

tables et
espaces collectifs

guide des prix et des applications

25.09.2023



teknion

sommaire de la mise à jour

Veillez noter que les guides des applications et des prix *tables et espaces collectifs* ont été mis à jour. Le sommaire ci-dessous trace les grandes lignes de cette mise à jour et peut servir de référence.

produits retirés

La section Training a été retirée de la gamme Tables et espaces collectifs.

Veillez prendre note que les premières commandes de nouveaux produits seront acceptées à partir du 25 septembre 2023. Tous les logiciels seront également mis à jour à cette date. Veuillez communiquer avec votre représentant du Service à la clientèle de Teknion pour toute question relative à la présente mise à jour.





QU'EST-CE QUE TABLES ET
ESPACES COLLECTIFS 6

INDEX 22

GUIDE DES APPLICATIONS 25

GUIDE DES PRIX 85

sélection des dimensions

Il importe de tenir compte de ce qui suit dans le choix de la dimension d'une table.

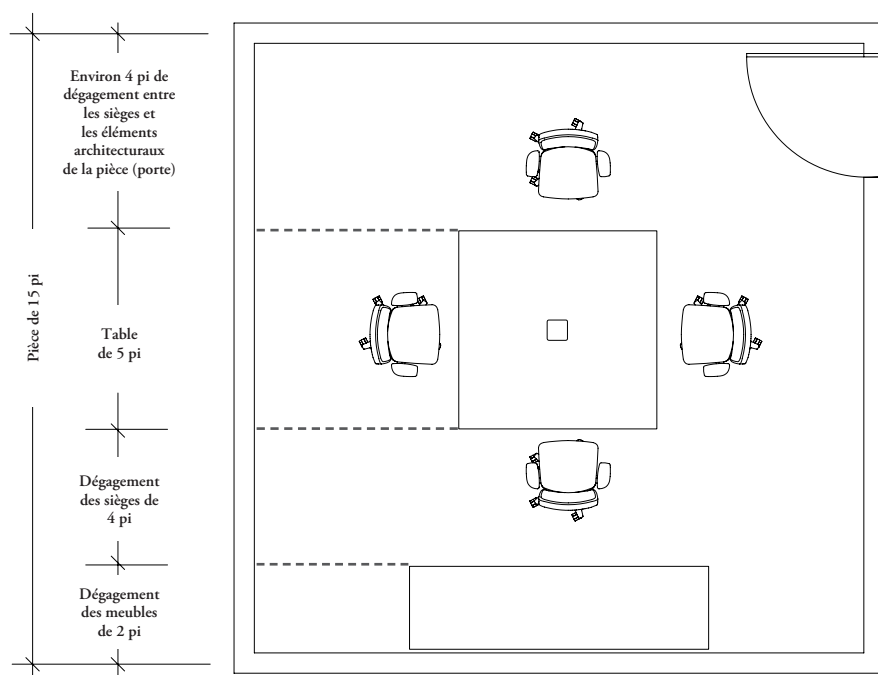
considérations lors du choix de la dimension d'une table

- Dimension de la pièce
- Nombre de personnes à asseoir

dimensions de la pièce

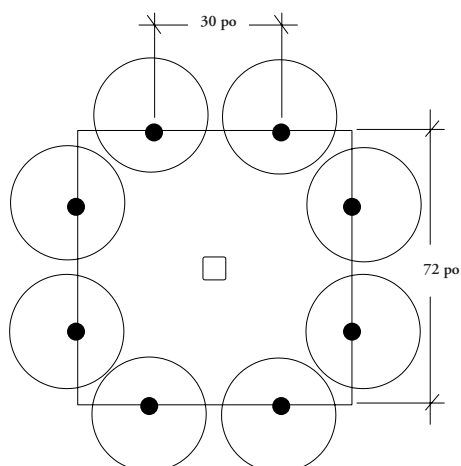
Pour placer la plus grande table dans une pièce de dimension donnée, vous devez connaître le dégagement nécessaire entre le mobilier et les éléments architecturaux.

$$\begin{array}{rclclcl} \text{Dimension de la table} & = & \text{dimension de la pièce} & - & \text{dimension du mobilier} & - & \text{dégagement des sièges} \\ x & = & 15 \text{ pi} & - & 2 \text{ pi} & - & 2 (4) \\ x & = & 5 \text{ pi} & & & & \end{array}$$



nombre de personnes

- Basé sur une largeur de siège de 30 po de diamètre.
- Les valeurs s'échelonnent entre le nombre de personnes qui peuvent s'asseoir autour de la table et le nombre qui peuvent s'y glisser.



nombre de sièges

Le tableau ci-dessous présente le nombre de sièges convenant à chaque dimension et forme de table.



Tables carrées

Dimensions des plateaux de table	Nombre de sièges
66	8
72	8
78	8
84	8
90	12
96	12



Tables rondes



Tables rectangulaires

Dimensions des plateaux de table	Nombre de sièges	Dimensions des plateaux de table	Nombre de sièges
42 x 96	6-8	54 x 156	10-12
42 x 108	6-8	54 x 168	10-12
42 x 120	8-10	54 x 180	12-14
48 x 96	6-8	54 x 192	12-14
48 x 108	6-8	54 x 204	12-14
48 x 120	8-10	54 x 216	14-16
48 x 132	8-10	54 x 228	14-16
48 x 144	8-10	60 x 144	8-10
42 x 156	10-12	60 x 156	10-12
48 x 168	10-12	60 x 168	10-12
48 x 180	12-14	60 x 180	12-14
54 x 108	6-8	60 x 192	12-14
54 x 120	8-10	60 x 204	12-14
54 x 132	8-10	60 x 216	14-16
54 x 144	8-10	60 x 228	14-16



Tables ovales



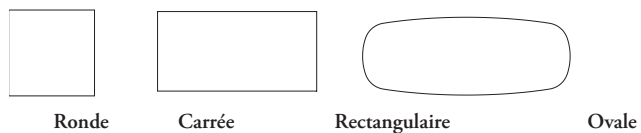
Tables « bateau »

formes

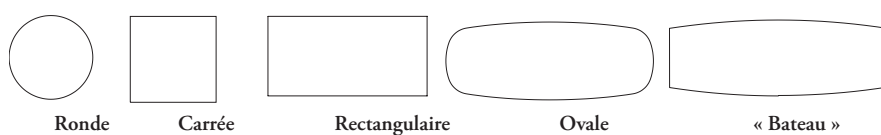
Le tableau qui suit présente les formes offertes pour chaque catégorie de tables.

Certaines tables sont plus petites et sont offertes uniquement dans certaines dimensions et formes pour une meilleure fonctionnalité.

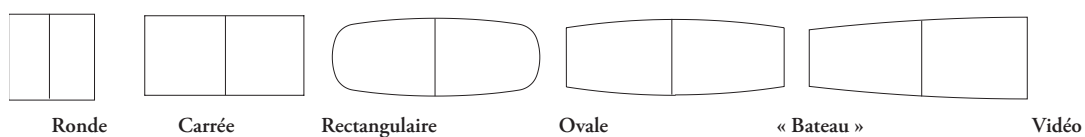
tables de travail




tables de réunion



tables de conférence

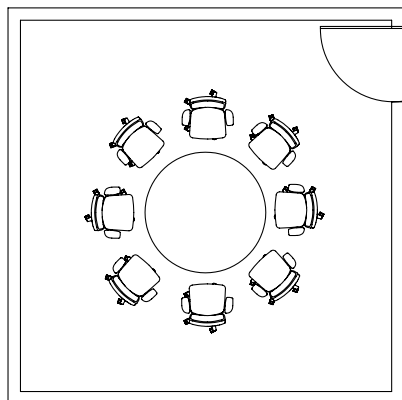


tables d'appoint



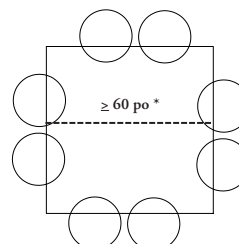
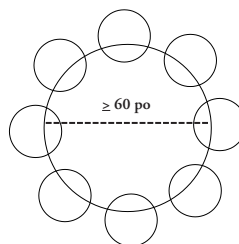
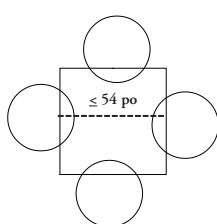
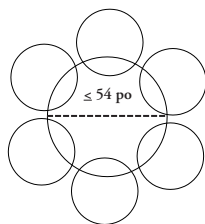
sélection des formes

Il importe de tenir compte de ce qui suit dans le choix d'une forme de table.

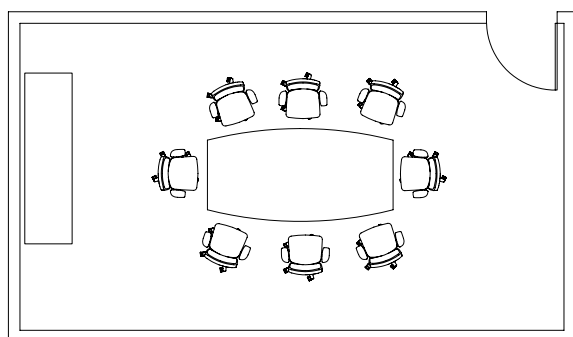


Tables rondes ou carrées

- Conviennent mieux aux pièces carrées.
- Les tables rondes assurent l'égalité et la collaboration en plus de faciliter la circulation autour de la table.
- Les tables carrées de plus de 60 po permettent d'asseoir confortablement plus d'une personne le long d'un côté.
- Les tables rondes de moins de 54 po accueilleront confortablement plus de gens que des tables carrées de même dimension.
- Les tables carrées et rondes de plus de 60 po peuvent recevoir le même nombre de personnes.
- Les tables carrées offrent une plus grande surface de travail que les tables rondes de même dimension.

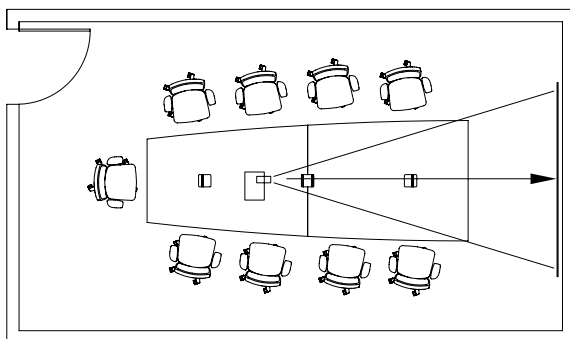


* Au-delà de 90 po, trois personnes pourront s'asseoir confortablement de chaque côté.



Tables rectangulaires, « bateau » ou ovales

- Conviennent mieux dans des pièces rectangulaires plus grandes.
- Les formes « bateau » et ovale permettent une meilleure circulation autour des tables.
- Elles créent un effet « chef de table ».
- Les tables rectangulaires offrent une plus grande surface de travail.



Éléments à prendre en compte pour l'aménagement des salles de vidéoconférence

- Orienter la table de sorte à ce que l'extrémité la plus large se trouve face à un mur libre pour favoriser l'utilisation d'un tableau de présentation mobile ou d'un tableau de présentation mural.
- S'assurer que la porte de la pièce soit derrière la table ou à l'extrémité la plus étroite de la table.
- Les socles conviennent peut-être mieux aux tables de vidéoconférence à cause des équipements électroniques et des besoins de gestion du câblage du matériel audiovisuel.
- Les tables de vidéoconférence sont orientables pour donner un meilleur angle de vue sur les surfaces de présentation.
- D'ordinaire, personne ne s'assoit à l'extrémité la plus large d'une table de conférence durant une présentation.

planification des aménagements – petite salle de réunion

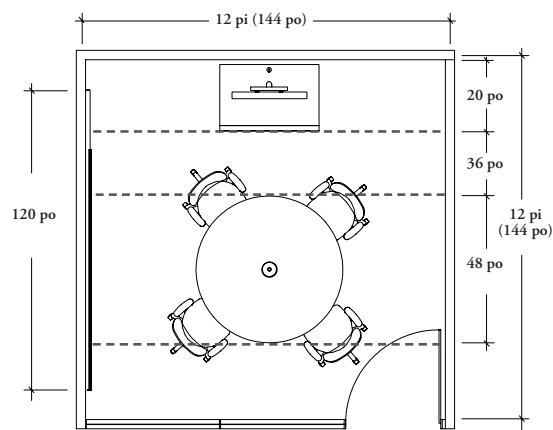
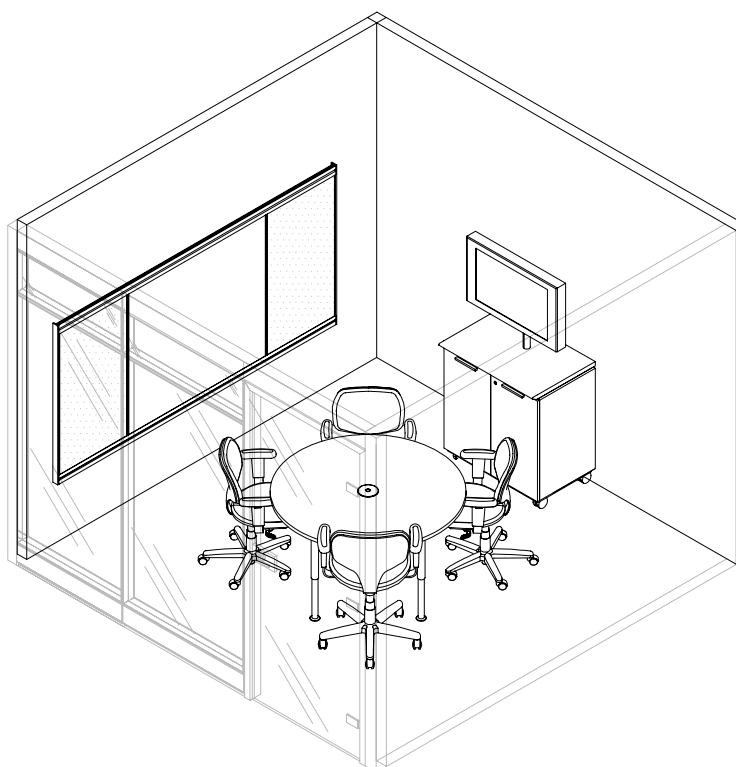
Les tables de réunion rondes, carrées et triangulaires peuvent accueillir de quatre à six personnes dans des petites salles de réunion carrées.

Les rangements Audience pour salle de conférence peuvent servir de rangement lorsque nécessaire, et le tableau Focus Wall permet d'afficher des plans et d'écrire les commentaires de l'équipe.

Des passe-fils et des modules d'alimentation escamotables ou encastrés sont offerts en option sur les tables de réunion et permettent l'accès au courant et aux dispositifs de communication.

Aussi illustrés :

- Cloison vitrée Altos.



planification des aménagements – salle de réunion intermédiaire

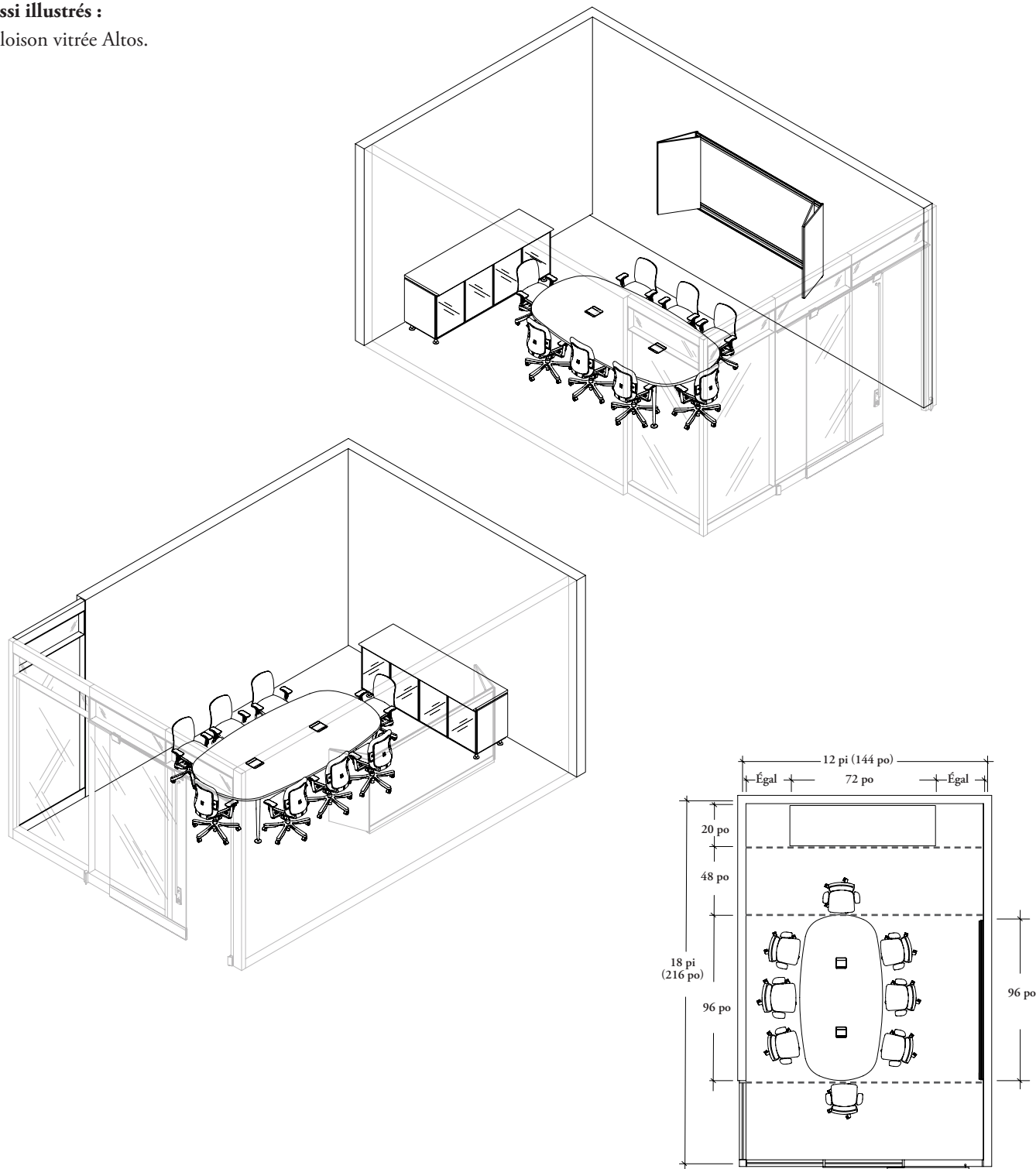
Les tables de réunion rectangulaires, ovales et « bateau » peuvent accueillir jusqu'à huit personnes dans des salles de réunion de taille moyenne.

Les rangements Audience pour salle de conférence fournissent du rangement lorsque nécessaire.

Des passe-fils et des modules d'alimentation escamotables ou encastrés sont offerts en option sur les tables de réunion et permettent l'accès au courant et aux dispositifs de communication.

Aussi illustrés :

- Cloison vitrée Altos.



planification des aménagements – grande salle de conférence

Les tables de conférence Audience sont offertes en dimensions de 4 à 20 pieds.

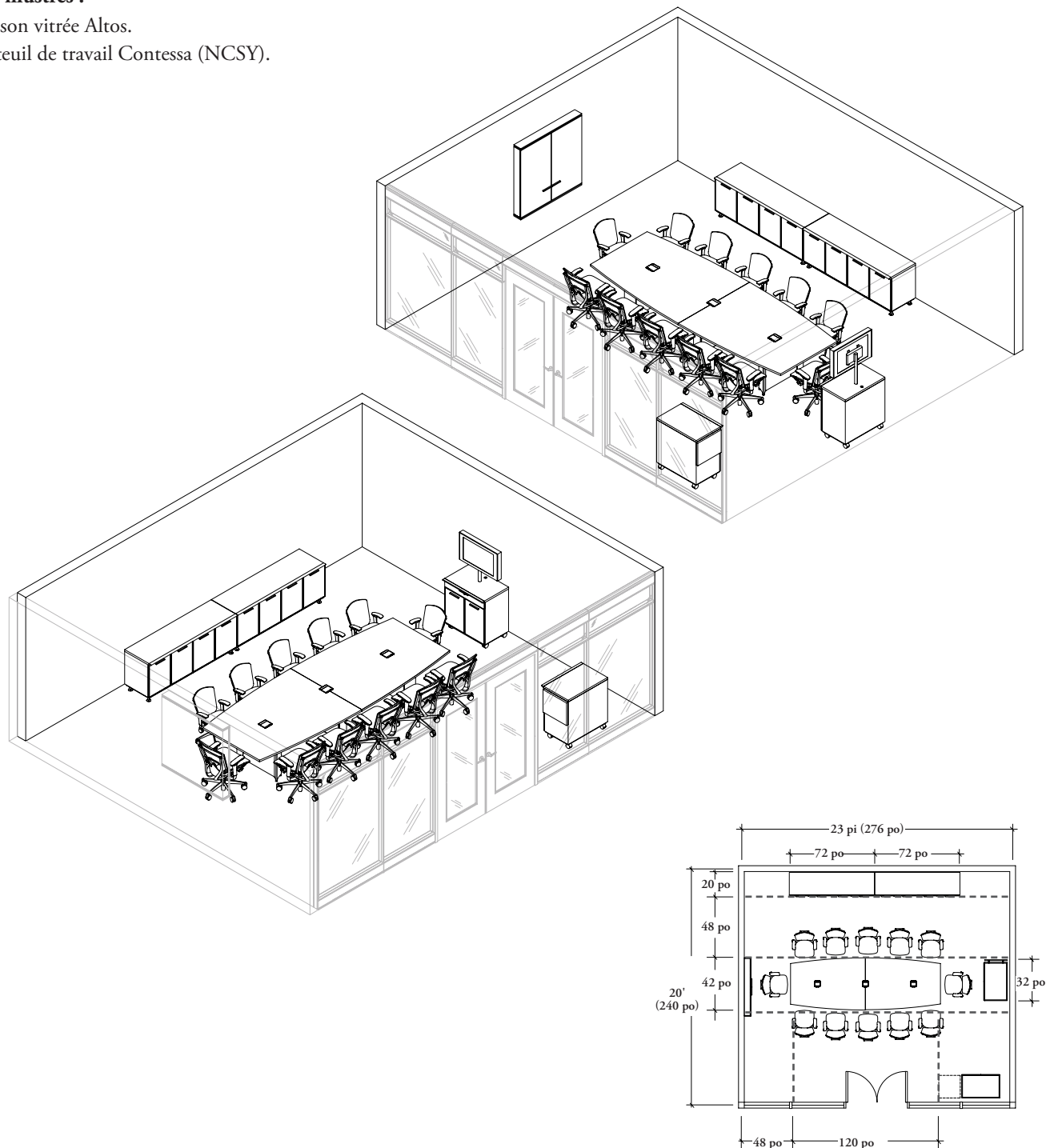
Deux styles de pieds différents sont offerts pour répondre aux besoins esthétiques et aux exigences de gestion de l'alimentation et des communications.

Diverses formes sont offertes : ronde, carrée, rectangulaire, ovale et « bateau ».

Les rangements Audience pour salle de conférence s'ajoutent aux tables, et le tableau Focus Wall procure une surface d'écriture refermable.

Aussi illustrés :

- Cloison vitrée Altos.
- Fauteuil de travail Contessa (NCSY).

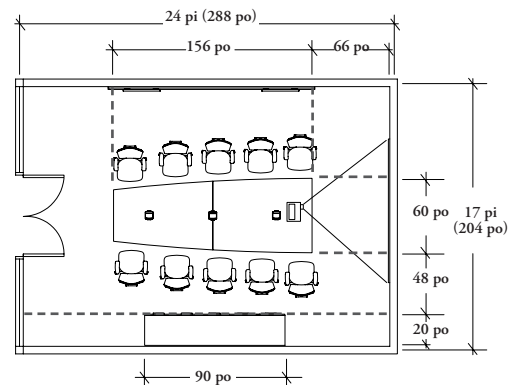
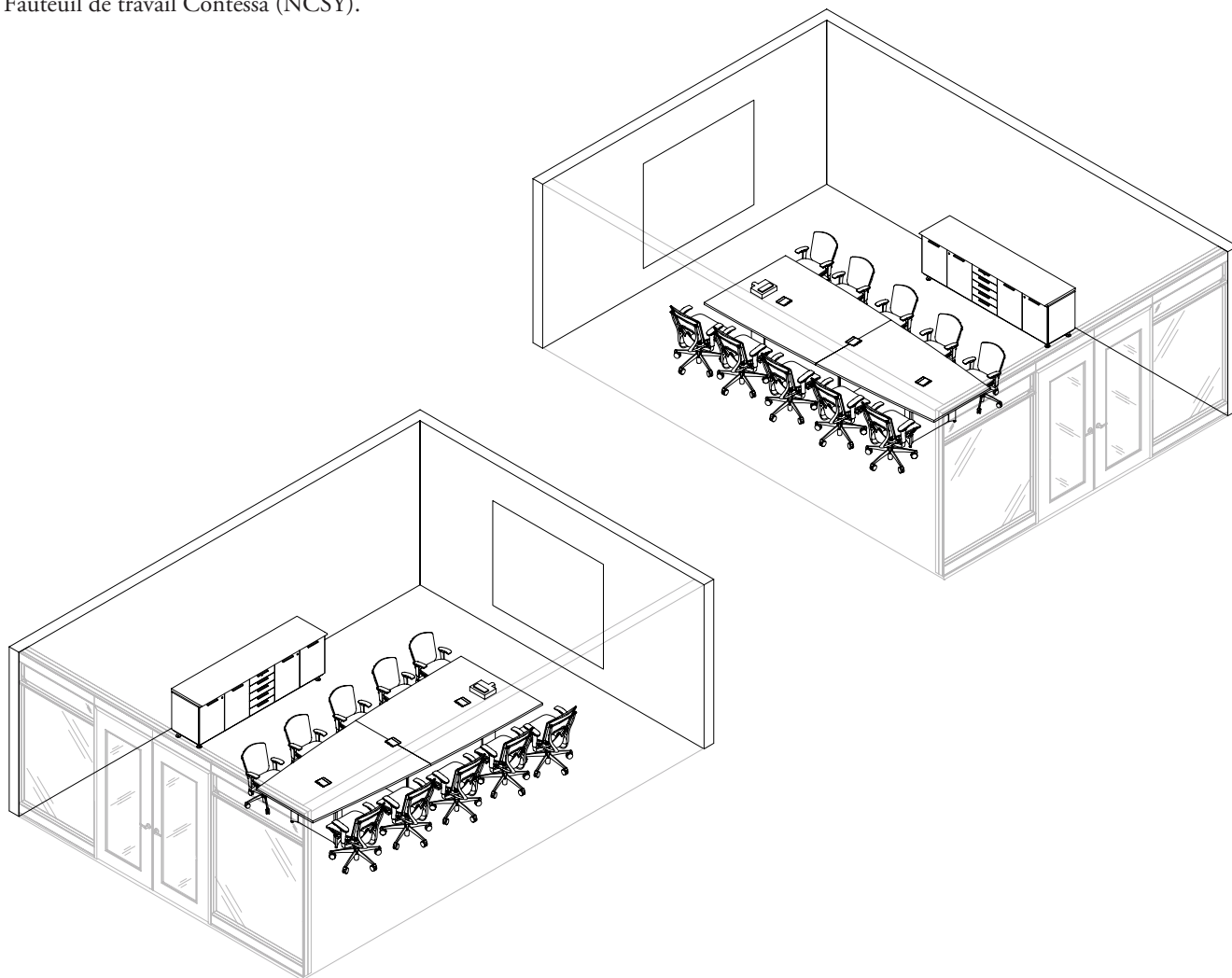


planification des aménagements – salle de vidéoconférence

Les tables de vidéoconférence sont profilées pour donner un meilleur angle de vision pour les présentations et les vidéoconférences.

Aussi illustrés :

- Cloison vitrée Altos.
- Fauteuil de travail Contessa (NCSY).



planification des aménagements – salle de projets

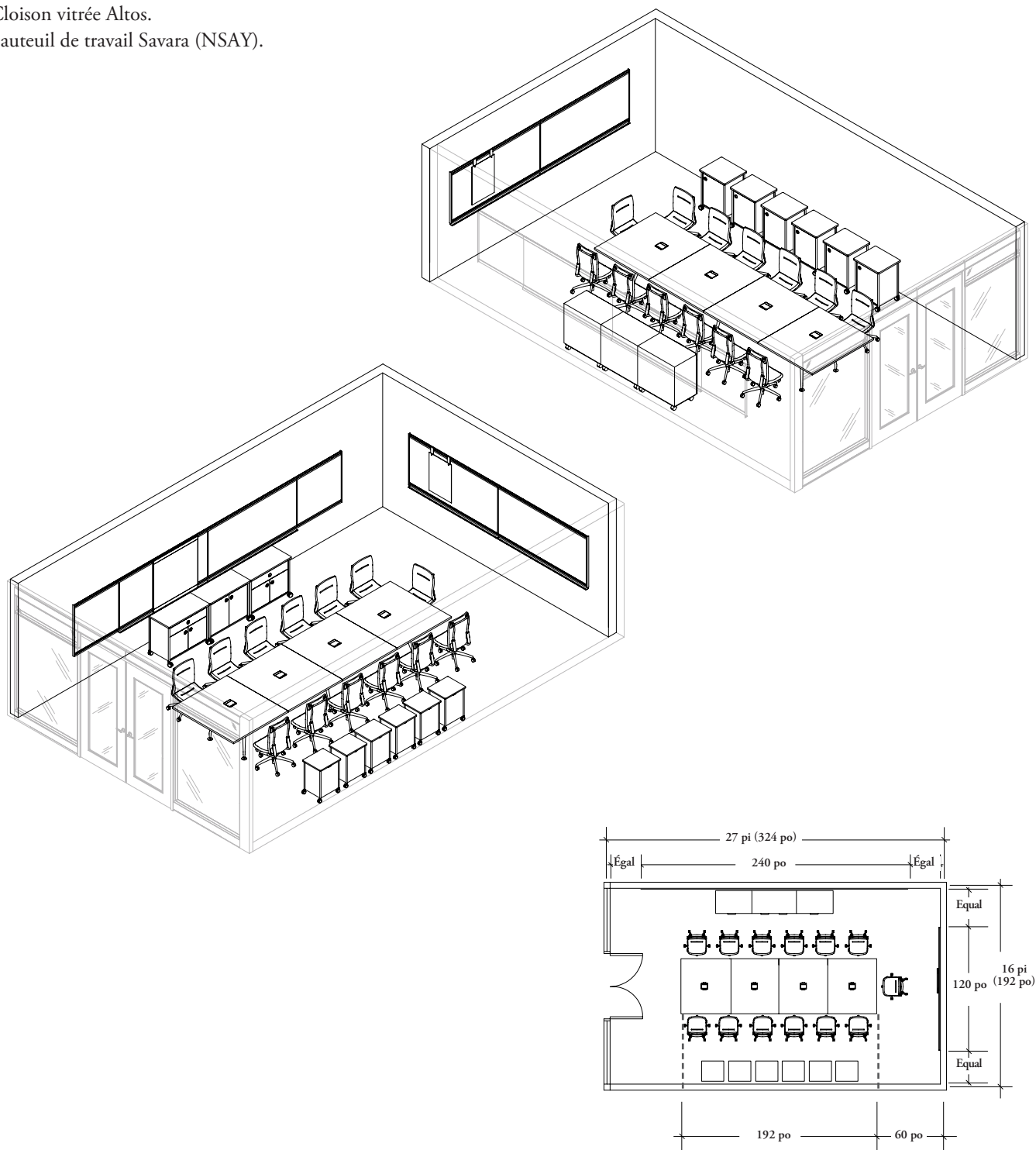
Les salles de projets peuvent être meublées au moyen de tables de conférence Audience et de dessertes pour projets afin de permettre l'accès partagé à la documentation des projets.

Les tableaux Focus Wall fournissent une surface d'écriture utile pour inscrire les idées et faire du remue-méninges et de la planification.

Les tableaux d'affichage permettent d'afficher des renseignements pertinents à un endroit bien visible.

Aussi illustrés :

- Cloison vitrée Altos.
- Fauteuil de travail Savara (NSAY).

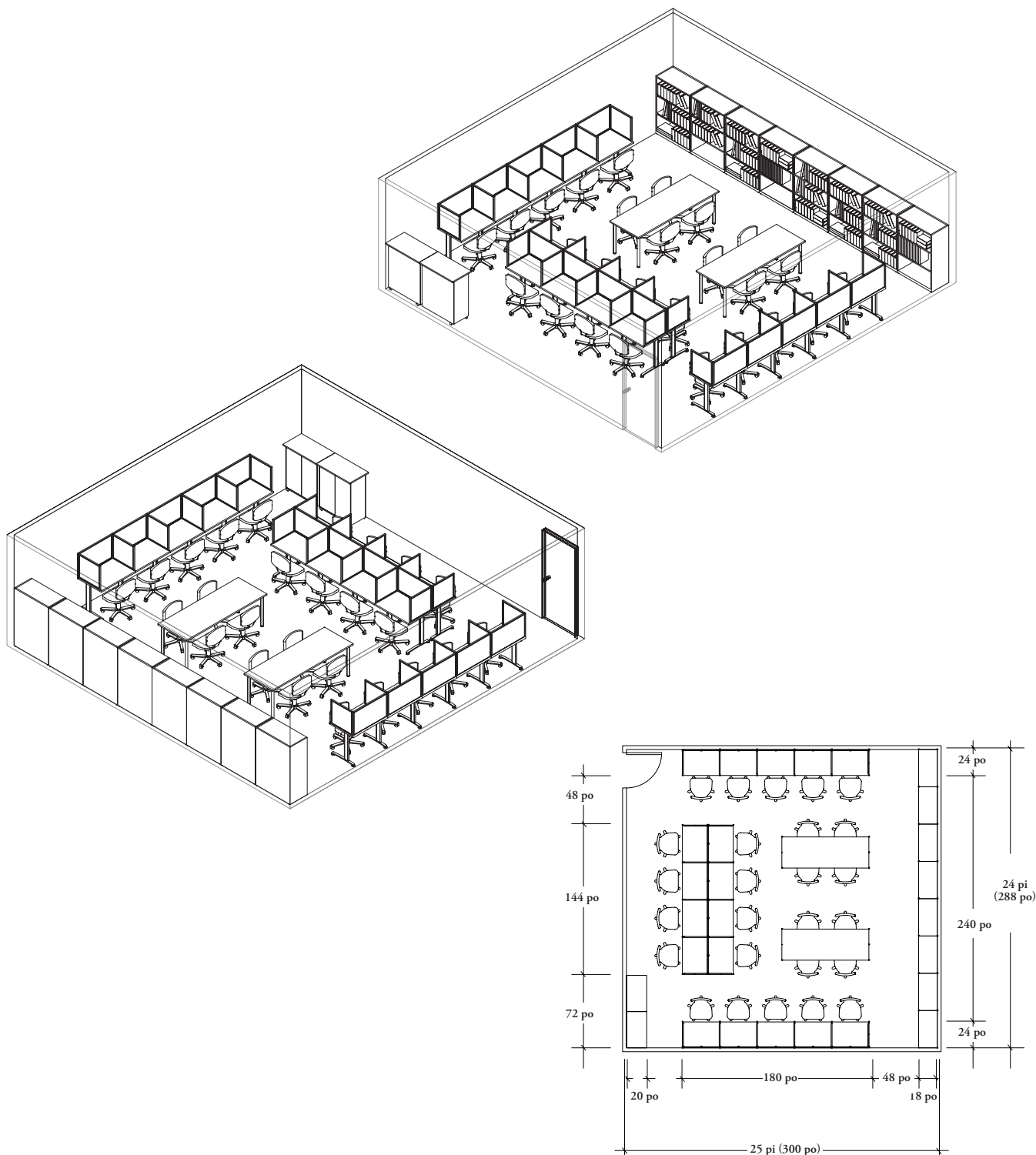


planification des aménagements – salle de recherche

L'emploi de tables et d'écrans latéraux permet de créer des îlots privés temporaires pour l'étude ou le travail. En les combinant à d'autres produits de rangements, il est possible de créer des aires de bibliothèque ou de recherche à l'intérieur de l'entreprise.

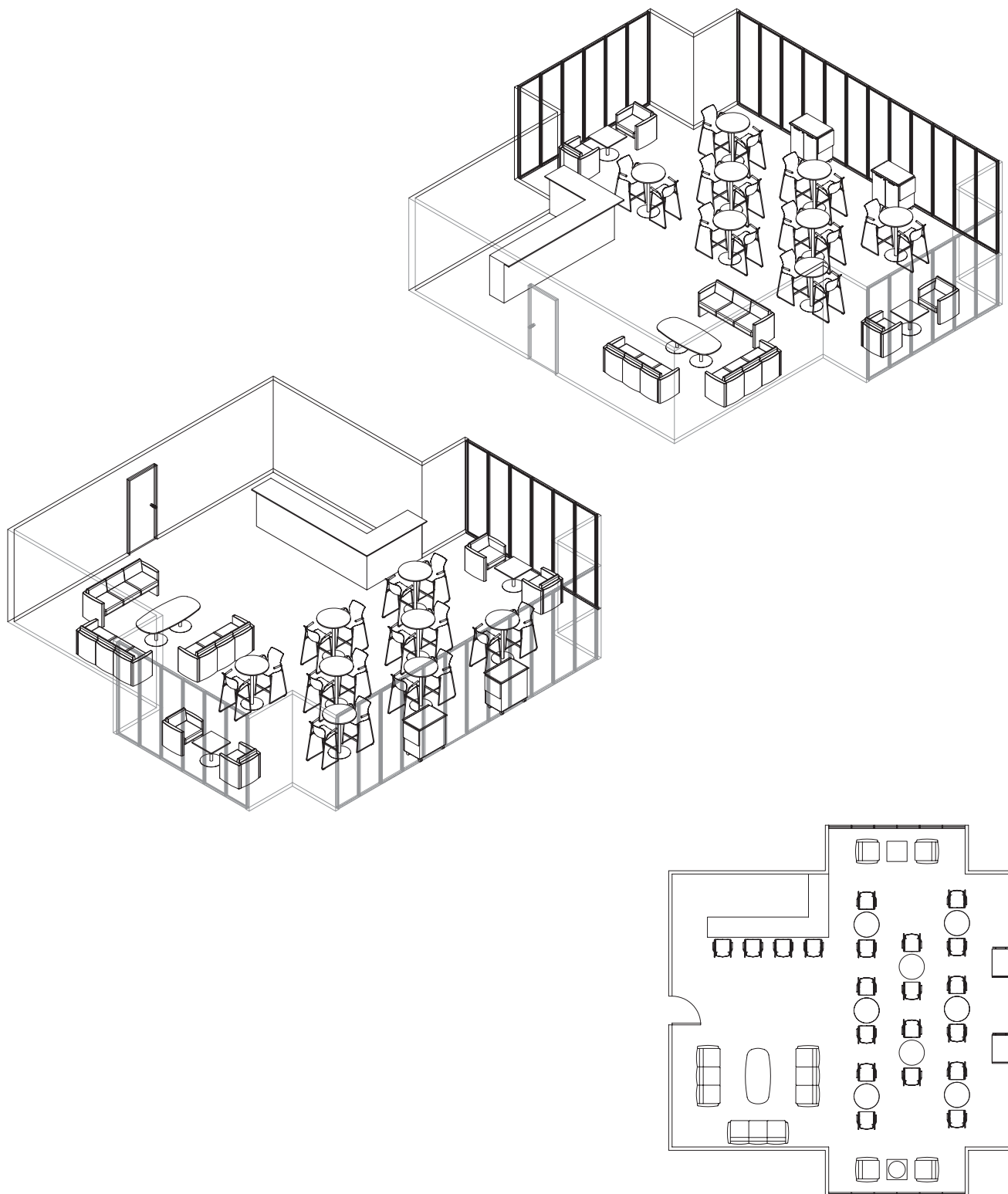
Aussi illustrés :

- Fauteuil de travail Dharma (NDHK).
- Bibliothèques.



planification des aménagements – café et aire de repos

Les tables d'appoint ont une base monopied offerte en trois hauteurs (20 po, 29 po et 42 po) pour convenir aux aires de repos, aux cafés ou aux cafétérias.

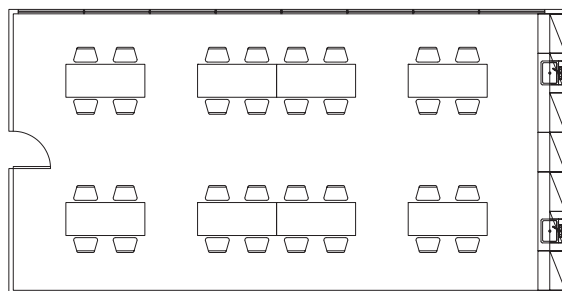
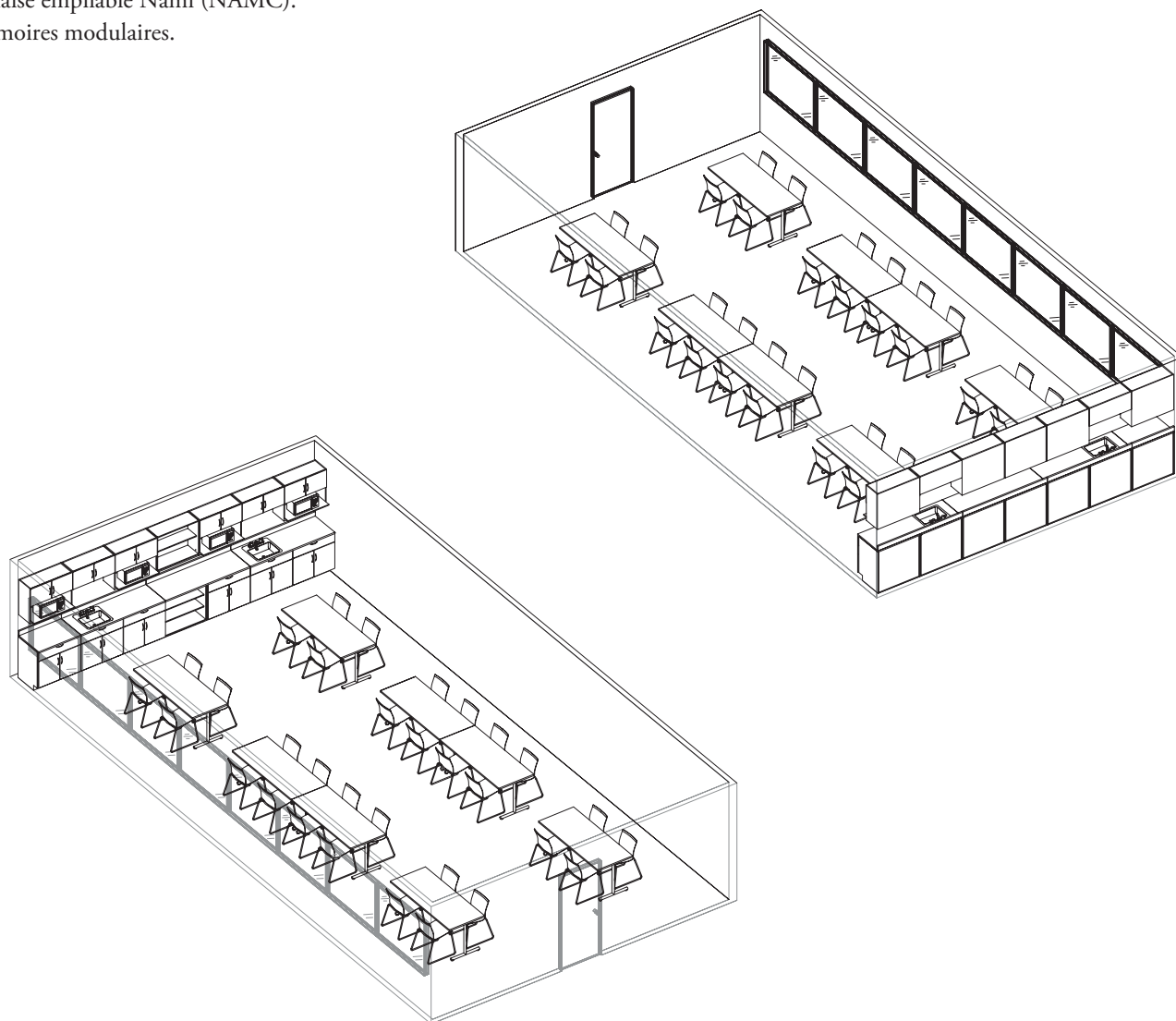


planification des aménagements – cafétéria

Les pieds en T servent à soutenir les tables de salle à manger rectangulaires dans les entreprises ou les établissements d'enseignement.

Aussi illustrés :

- Chaise empilable Nami (NAMC).
- Armoires modulaires.

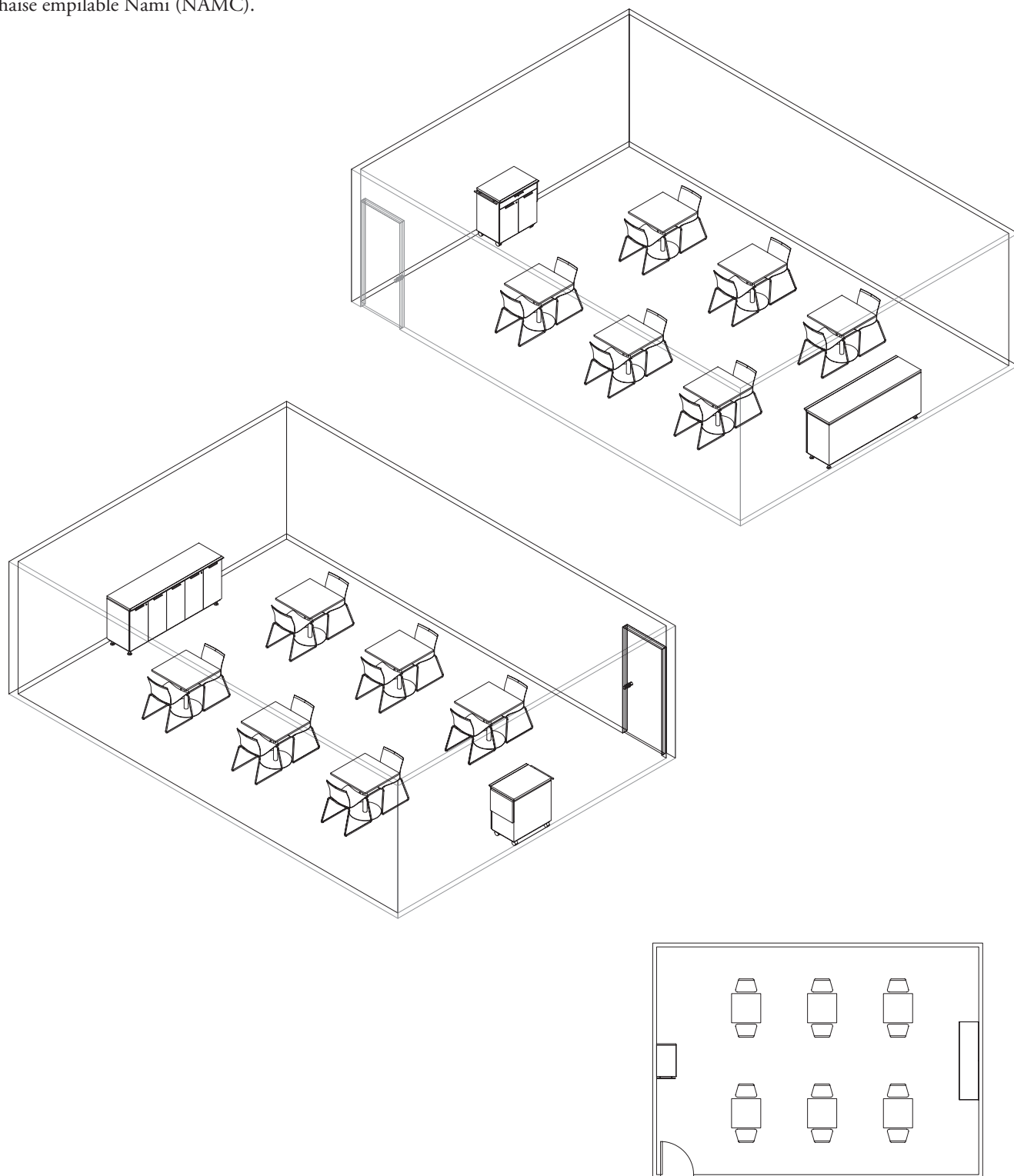


planification des aménagements – cafétéria et salle à manger

Les tables d'appoint sont offertes en formes carrées, rondes, ovales et rectangulaires et avec diverses finitions conçues pour s'harmoniser à n'importe quel environnement.

Aussi illustrés :

Chaise empilable Nami (NAMC).



introduction

où trouver l'information

Teknion fournit un éventail d'outils et de sources d'information qui vous facilitent les choses. Que ce soit dans les grilles de prix, les directives d'application ou les suggestions d'aménagements en ligne, vous trouverez ce dont vous avez besoin au moment opportun.

contenu du guide

Ce guide contient toute l'information nécessaire pour commander les produits à partir de votre logiciel de prise de commandes. La section *Introduction* fournit des renseignements de base, notamment un index des produits. Le *Guide des applications* contient des renseignements détaillés sur les commandes, sur les applications et sur l'aménagement, lesquels aident à bien préparer un projet. La section *Guide des prix* offre des renseignements détaillés sur le prix et la manière de passer des commandes selon le type de produit. Le guide est accessible en ligne au www.teknion.com.

Xpress Le symbole Xpress identifie les produits offerts dans le programme Xpress de Teknion. Le guide est accessible en ligne au www.teknion.com.

où trouver l'information

Tous les documents promotionnels de Teknion sont accessibles en ligne au www.teknion.com, notamment :

guide des produits et des prix

guide des applications

outil de planification

guides d'installation

tissus et finitions

photos et dessins

poids et volumes

formulaires de commande

garantie et conditions de vente

guide du programme xpress

formulaire teknion

Les formulaires qui suivent, disponibles au www.teknion.com, sont utiles, au besoin, pour passer une commande :

grille teknpaint

Il est essentiel de remplir une grille TekniPaint lorsque l'agencement d'une couleur personnalisée est nécessaire.

tissus fournis par le client (TFC)

Le client qui désire recouvrir les produits qu'il commande avec ses propres tissus doit soumettre un formulaire TFC accompagné d'un échantillon du tissu qui sera soumis à des essais de sécurité. Le client doit aussi soumettre une Fiche d'identification des TFC, qui fournit les renseignements pertinents sur la commande et son suivi. Une Fiche de calcul de métrage des TFC peut aussi être transmise à Teknion aux fins de calcul préliminaire de la quantité de tissu requise.

commande écrite

Veillez inscrire toute l'information pertinente sur la Feuille de couverture pour que nous puissions remplir la commande. Il s'agit de l'étape la plus importante du processus. Si la Feuille de couverture n'est pas complète, la commande peut être retardée.

fiche d'identification des clés

Si vous désirez que certains meubles soient munis de serrures identiques, vous devez commander un ensemble de clés passe-partout (SOKL), qui se trouve dans le guide des produits et des prix.

rétroaction des utilisateurs

Que pensez-vous de nos documents promotionnels?

La rétroaction des utilisateurs est essentielle pour assurer la qualité du matériel promotionnel de Teknion. Veuillez nous faire part de vos suggestions sur la manière dont nous pourrions améliorer nos contenus ET nous signaler les erreurs que vous pourriez trouver en communiquant avec les services techniques de Teknion.

Contenu des sections	Code	Page
QU'EST-CE QUE TABLES ET ESPACES COLLECTIFS		
Sélection des dimensions		6
Nombre de sièges		7
Formes		8
Sélection des formes		9
Planification des aménagements		10
INTRODUCTION		
Où trouver l'information		21
GUIDES DES APPLICATIONS		
TABLES DE TRAVAIL		
Renseignements préliminaires sur les tables de travail		30
Protocole de finition		31
Aperçu des styles de garnitures de chants		32
Chant utilisateur et fil du bois		33
Détails des finitions de bois		33
Emplacement des passe-fils		33
TABLES DE RÉUNION ET TABLES DE CONFÉRENCE AUDIENCE^{MD}		
Renseignements préliminaires sur les tables de réunion		36
Protocole de finition des tables de reunion		38
Aperçu des styles de garnitures de chants pour les tables de réunion		39
Chant utilisateur et fil du bois		40
Plan d'ensemble des dispositifs d'alimentation pour les tables de réunion		41
Renseignements préliminaires sur les tables de conférence Audience ^{MD}		42
Protocole de finition des tables de conférence audience ^{MD}		43
Aperçu des styles de garnitures de chants pour les tables de conférence Audience ^{MD}		44
Chant utilisateur et fil du bois pour les tables de conférence Audience ^{MD}		45
Fil du bois et nombre de pièces pour les tables conférence Audience ^{MD}		46
Détails des finitions de bois		48
Renseignements préliminaires sur l'acheminement du courant et des données		49
Plan d'ensemble des dispositifs d'alimentation pour les tables de conférence Audience ^{MD}		51
Détails du passe-fils d'alimentation/communication		53
Détails du module d'alimentation/communication encastré		54
Aménagement avec modules d'alimentation/ communication encastrés		55
TABLES D'APPOINT		
Renseignements préliminaires sur les tables d'appoint		60
Aperçu des styles de garnitures de chants		61
Chant utilisateur et fil du bois		62
Détails des finitions de bois		62
RANGEMENTS		
Renseignements préliminaires sur les bahuts Audience ^{MD}		66
Configuration des bahuts Audience ^{MD}		67
Tableau des serrures et des clés		68
Renseignements préliminaires sur les chariots AV Audience ^{MD}		69
Renseignements préliminaires sur les dessertes tout usage Audience ^{MD}		70
Renseignements préliminaires sur les dessertes pour projets		71
Configuration des dessertes pour projets		72
Aperçu des styles de garnitures de chants		73
Détails des finitions de bois		74

Contenu des sections	Code	Page
OUTILS DE TRAVAIL		
Renseignements préliminaires sur la cloison Focus Wall ^{MC}		78
Restrictions concernant les cloisons sèches		79
Conditions de contiguïté		80
Bandes de liaison pour la cloison Focus Wall ^{MC}		81
Renseignements préliminaires sur le tableau Focus ^{MC}		82
TABLES DE TRAVAIL		
Table de travail carrée	ATWS	88
Table de travail ronde	ATWC	89
Table de travail rectangulaire	ATWR	90
Table de travail ovale	ATWV	92
Panneau modestie pour table de travail	ATMP	94
TABLES DE RÉUNION ET TABLES DE CONFÉRENCE AUDIENCE^{MD}		
Table de réunion carrée	ATMS	100
Table de réunion ronde	ATMC	101
Table de réunion rectangulaire	ATMR	102
Table de réunion ovale	ATMV	103
Table de réunion « bateau »	ATMB	104
Table de conférence Audience carrée	ATBS	105
Table de conférence Audience ronde	ATBC	106
Table de conférence Audience rectangulaire	ATBR	108
Table de conférence Audience ovale	ATBV	112
Table de conférence Audience « bateau »	ATBB	116
Table de vidéoconférence Audience	ATVC	120
Tablette média	ATSH	122
Gestionnaire de câbles sur rail de montage	ATRC	123
Dispositif d'alimentation de table de réunion CALA	VBEP	124
TABLES D'APPOINT		
Table pour aire de repos carrée	ATCSL	128
Table pour aire de repos ronde	ATCCL	129
Table à café carrée	ATCSC	130
Table à café ronde	ATCCC	131
Table bistro carrée	ATCSB	132
Table bistro ronde	ATCCB	133
Table de salle à manger carrée	ATCSD	134
Table de salle à manger ronde	ATCCD	135
Table de salle à manger rectangulaire	ATCRD	136
RANGEMENTS		
Bahut Audience en placage de bois avec portes	AFCVA	142
Bahut Audience en placage de bois avec un seul tiroir au centre	AFCVB	143
Bahut Audience en placage de bois avec portes et tiroirs	AFCVC	144
Bahut Audience en placage de bois avec tiroirs au centre	AFCVD	145
Bahut Audience en stratifié avec portes	AFLA	146
Bahut Audience en stratifié avec un seul tiroir au centre	AFLB	147
Bahut Audience en stratifié avec portes et tiroirs	AFLC	148
Bahut Audience en stratifié avec tiroirs au centre	AFLD	149
Bahut Audience en Flintwood avec portes	AFCFA	150
Bahut Audience en Flintwood avec un seul tiroir au centre	AFCFB	151
Bahut Audience en Flintwood avec portes et tiroirs	AFCFC	152

Contenu des sections	Code	Page
Bahut Audience en Flintwood avec tiroirs au centre	AFCFD	153
Plateau de bahut	AFCT	154
Chariot AV Audience en placage de bois	AFTV	155
Chariot AV Audience en stratifié	AFTL	156
Chariot AV Audience en Flintwood	AFTF	157
Plateau de chariot AV	AFTT	158
Desserte tout usage Audience en placage de bois	AFMV	159
Desserte tout usage Audience en stratifié	AFML	160
Desserte tout usage Audience en Flintwood	AFMF	161
Plateau de desserte tout usage	AFMT	162
Petit desserte pour projets	AFAS	163
Moyenne desserte pour projets	AFAM	164
Grande desserte pour e projets	AFAL	165
Ensemble de serrure et de clés passe-partout	SOKL	166
OUTILS DE TRAVAIL		
Cadre pour cloison Focus Wall	AFWF	170
Tableau blanc Focus Wall	AFWW	171
Tableau d'affichage Focus Wall	AFWT	172
Tableau blanc coulissant Focus Wall	AFWS	174
Bac à marqueurs Focus Wall	AFWM	175
Crochets pour bloc-conférence Focus Wall	AFWC	176
Tableau Focus	AFWB	177

guides des applications

guides des applications

TABLES DE TRAVAIL	29
TABLES DE RÉUNION ET TABLES DE CONFÉRENCE AUDIENCE ^{MD}	35
TABLES D'APPOINT	59
RANGEMENTS	65
OUTILS DE TRAVAIL	77


comprendre le guide des applications

Le présent guide comprend les types de pages suivants.

guides de application

renseignements préliminaires sur les supports d'écran pour surface de travail

Le support d'écran pour surface de travail s'installe à l'extrémité d'une table de réunion et peut être utilisé lors de réunions privées ou dans les aires ouvertes. Il est offert avec ou sans tablette Tek.



Support d'écran pour surface de travail (CUWM)
 * S'installe à l'extrémité d'une table de réunion.
 • Deux options :
 - Sans tablette Tek
 - Avec tablette Tek
 • Offert uniquement en format de 42 po de largeur x 10 po de hauteur.
 • On peut y installer un panneau pour rangement fixe Direct (non personnalisable ou tableau blanc) sur l'option.

pages aperçu

Décrivent les particularités de chaque produit, notamment :

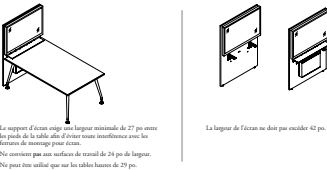
- Code de produit
- Dimensions
- Options
- Caractéristiques
- Lien vers la grille de prix

guides de application

aménagements avec support d'écran pour surface de travail

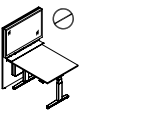
Il importe de tenir compte de ce qui suit dans les aménagements comportant des supports d'écran pour surface de travail.

support d'écran pour surface de travail (CUWM)

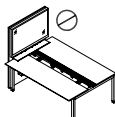


• Le support d'écran exige une largeur minimale de 27 po entre les pieds de la table afin d'éviter toute interférence avec les facteurs de montage pour écran.
 • Ne couvrez pas une surface de travail de 24 po de largeur.
 • Ne peut être utilisé que sur les tables hautes de 29 po.


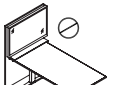
La largeur de l'écran ne doit pas excéder 42 po.



Doit être installé sur une table fixe. Ne couvrez pas une surface réglable en hauteur ni une table avec roulettes.



Ne peut pas être installé sur une surface de travail coulissante.

pages aménagements

Présentent les règles et les restrictions dont il faut tenir compte dans les aménagements comprenant certains produits.

tables de travail

tables de travail

RENSEIGNEMENTS PRÉLIMINAIRES SUR LES TABLES DE TRAVAIL . . .	30
PROTOCOLE DE FINITION	31
APERÇU DES STYLES DE GARNITURES DE CHANTS	32
CHANT UTILISATEUR ET FIL DU BOIS	33
DÉTAILS DES FINITIONS DE BOIS	33
EMPLACEMENT DES PASSE-FILS	33

renseignements préliminaires sur les tables de travail

Les tables de travail sont fixes ou mobiles afin de satisfaire parfaitement les besoins dans un environnement de bureaux ou les bureaux privés.

Table de travail rectangulaire et table de travail ovale (ATWR, ATWV)

- Quatre styles de bases offerts (voir ci-dessous).
- Peuvent être commandées avec des roulettes ou des pattes de nivellement.
- Peuvent être commandées avec un panneau modestie (vendu séparément).
- Peuvent être commandées avec un passe-fils à gauche (GL), à droite (GR) ou au centre (GC) pour la gestion du câblage.

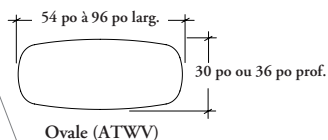
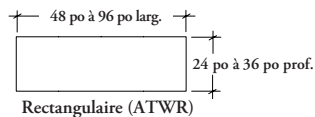
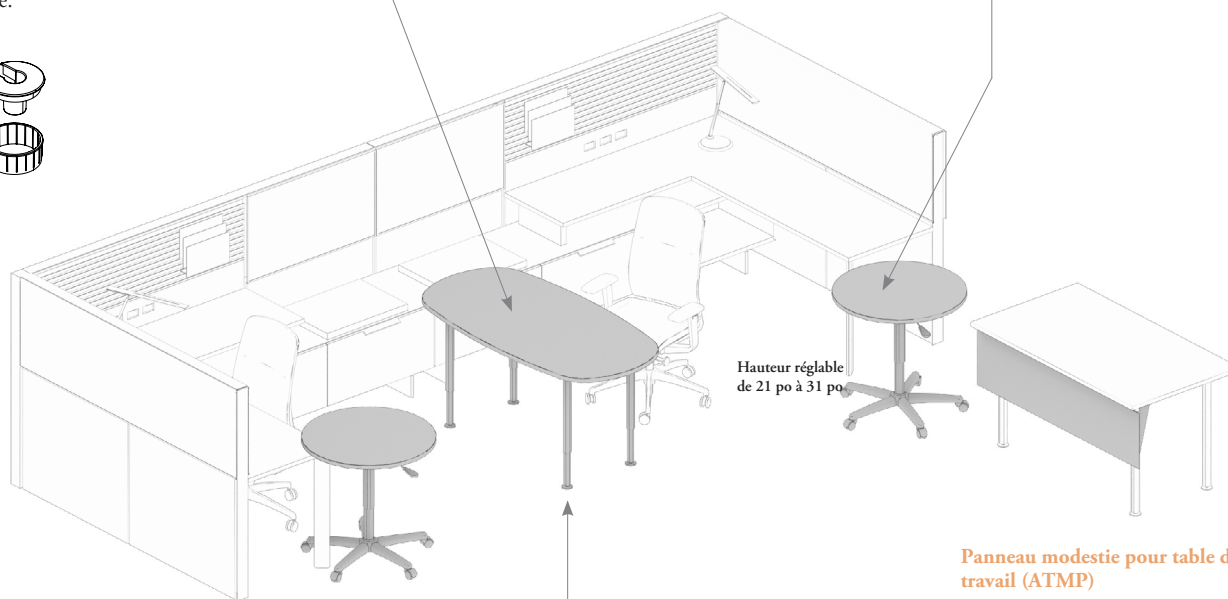
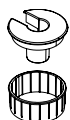
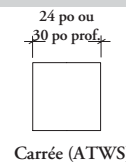


Table de travail rondes et table de travail carrée (ATWS, ATWC)

- Sont dotées d'une base en étoile avec roulettes.
- Offertes avec base pivotante ou fixe.
- N'offrent pas les options d'alimentation et de communication

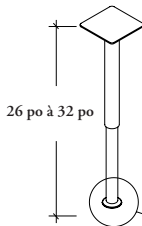


Panneau modestie pour table de travail (ATMP)

- Comprend un chemin de câbles électriques de 4 po de profondeur qui permet la gestion du câblage.
- Offert en huit motifs (voir le *Protocole des finitions*).
- Ne peut être installé sur les tables d'une largeur inférieure à 54 po.

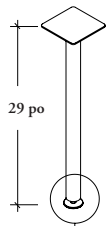
Pied cylindrique à hauteur réglable (H)

La plage de réglage est de 1/2 po.



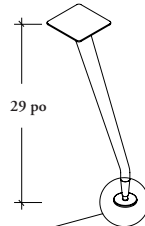
Pied cylindrique à hauteur fixe (P)

La plage de réglage est de 1/2 po.

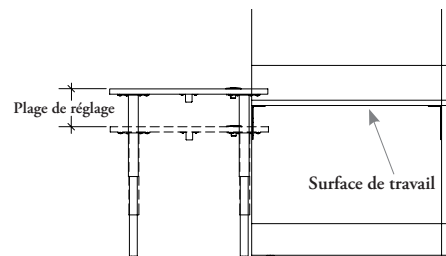


Pied incliné (S)

La plage de réglage est de 3/4 po.



Roulettes (75 mm)
2 blocables, 2 pivotantes

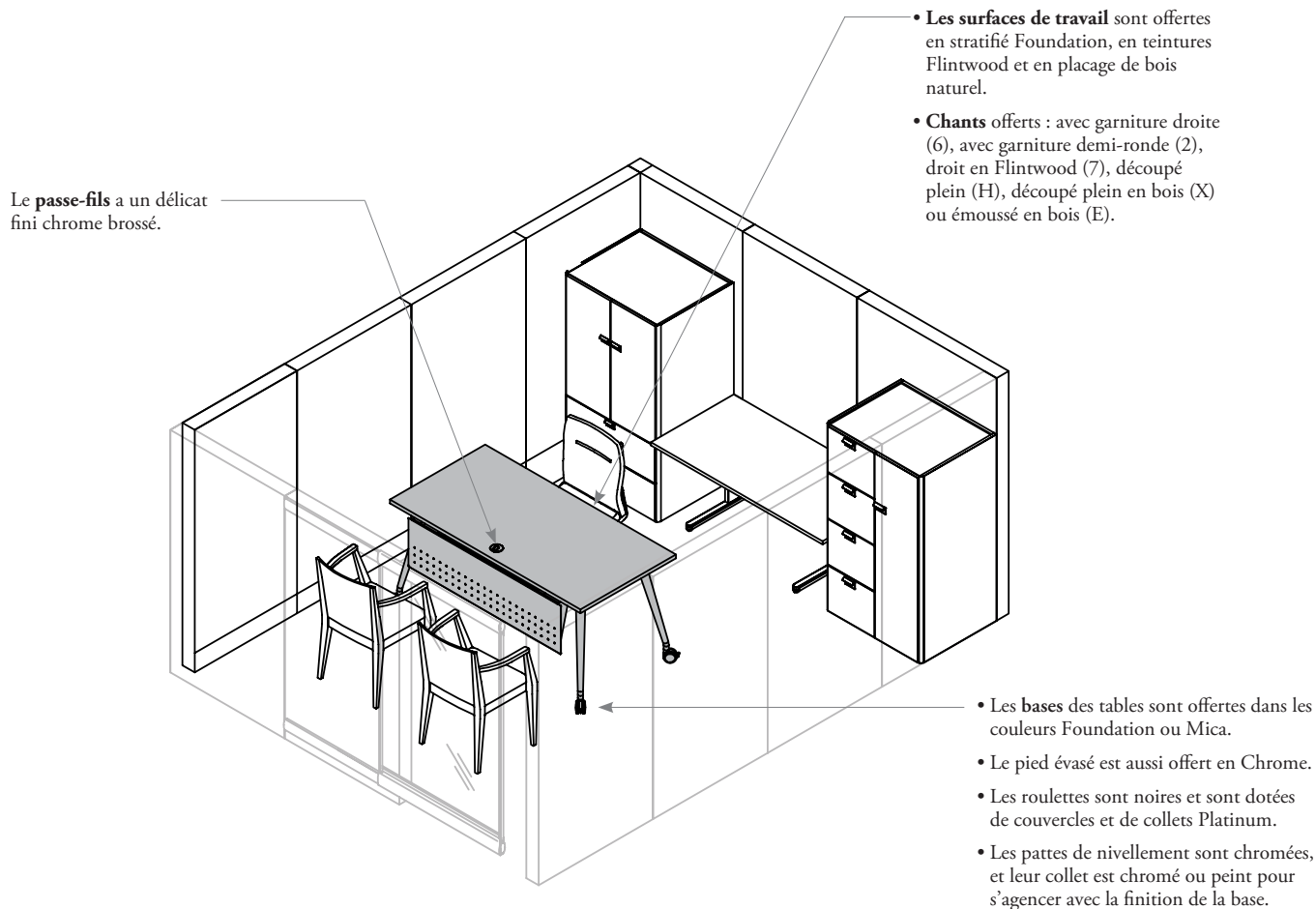


La **plage de réglage** permet d'ajuster la hauteur de la surface de la table pour qu'elle soit plus haute ou plus basse que la surface de travail.

protocole de finition

Les finitions et les styles de chant des tables de travail s'harmonisent à tous les systèmes Teknion.

Les garnitures droites (6) et demi-rondes (2) sont offertes dans une variété de couleurs de garniture. Les surfaces en Flintwood, et en placage de bois naturel seront dotées de garnitures qui s'harmonisent à la couleur de la surface.



aperçu des styles de garnitures de chants

Le tableau qui suit indique quels styles de garnitures de chants peuvent être commandés avec chacune des finitions de surfaces de tables de travail.


- Toutes les finitions des chants s'harmoniseront automatiquement avec celle de la surface, à l'exception de la garniture droite (6) et de la garniture demi-ronde (2), qui exigent un choix de finition.
- La surface de travail des tables de travail fait 1 po d'épaisseur.

		Surface en stratifié Foundation	Surface en Flintwood	Placage de bois naturel	Chant non utilisateur
Garniture droite (6) Tous les chants			s.o.	s.o.	Garniture droite (6)
Garniture demi-ronde (2) Chant utilisateur seulement			s.o.	s.o.	Finition avec garniture plate assortie
Garniture droite en Flintwood (7) Tous les chants		s.o.			Garniture droite en Flintwood (7)
Chant plat (G) Tous les chants		s.o.	s.o.		Chant plat (G)
Chant découpé plein (H) Chant utilisateur seulement		s.o.	s.o.		Finition avec chant plat assorti
Chant découpé plein en bois (X) Chant utilisateur seulement		s.o.	s.o.		Finition avec chant plat assorti
Chant émoussé en bois (E) Chant utilisateur seulement		s.o.	s.o.		Finition avec chant plat assorti

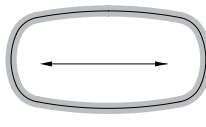
chant utilisateur et fil du bois

Les illustrations qui suivent montrent le chant utilisateur et le fil du bois pour les tables de travail.

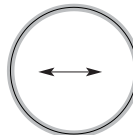
Le chant utilisateur est ombré.



Rectangulaire (ATWR)



Ovale (ATWV)



Ronde (ATWC)



Carrée (ATWS)

détails des finitions de bois

Les informations qui suivent donnent des détails sur les finitions en placage de bois naturel et en Flintwood de Teknion.

flintwood et placage de bois naturel

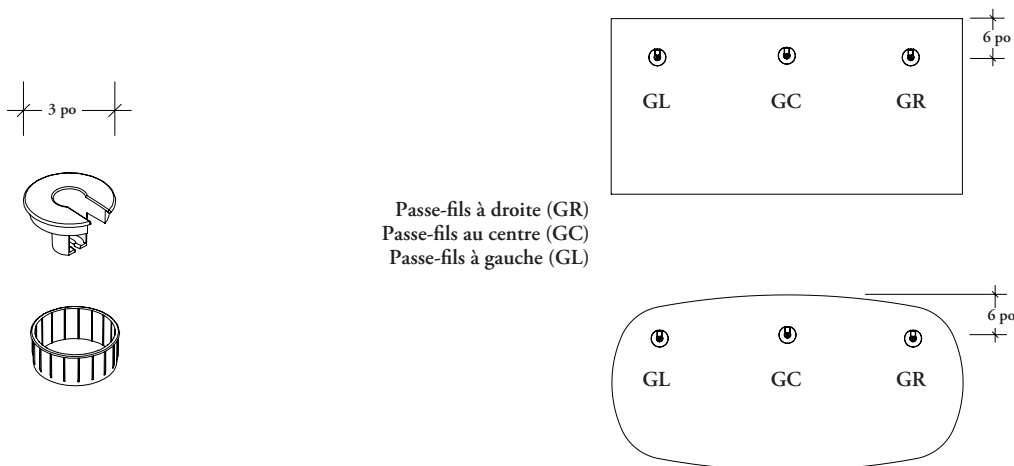
Chaque essence de bois présente une texture et un fil uniques. En raison des caractéristiques naturelles du bois, le fil et la couleur peuvent varier. Teknion a harmonisé les couleurs entre les différentes gammes de produits.

Les technologies auxquelles les différentes usines de fabrication des produits de bois de Teknion ont recours varient; le bouche-porage et le lustre des placages utilisés varient également. Toutes les surfaces de travail et les dessus de rangement en Flintwood sont à pores fermés. Toutes les surfaces verticales en Flintwood (base de table intercalaire, caisson d'un rangement, tableau Focus) et toutes les finitions en placage de bois naturel sont à pores ouverts.

L'exposition des meubles au plein soleil doit être évitée, car les rayons ultraviolets peuvent altérer la couleur. Lorsqu'on ajoute un nouveau produit dans une installation existante, il peut y avoir une différence entre la couleur de ce nouvel élément et celle des composantes déjà en place dont la couleur a été altérée par l'exposition à la lumière et l'âge. Consulter le programme *Tissus et finitions* de Teknion pour en savoir plus sur les bois et les directives de nettoyage de Teknion.

emplacement des passe-fils

Sur les tables de travail, les passe-fils sont disposés le long de la largeur de la surface de la table et servent à un seul utilisateur; ils ne doivent pas être partagés.



tables de réunion et
tables de conférence
audience^{MD}

tables de réunion et tables de conférence audience^{MD}

RENSEIGNEMENTS PRÉLIMINAIRES SUR LES TABLES DE RÉUNION	36
PROTOCOLE DE FINITION DES TABLES DE RÉUNION	38
APERÇU DES STYLES DE GARNITURES DE CHANTS POUR LES TABLES DE RÉUNION	39
CHANT UTILISATEUR ET FIL DU BOIS	40
PLAN D'ENSEMBLE DES DISPOSITIFS D'ALIMENTATION POUR LES TABLES DE RÉUNION	41
RENSEIGNEMENTS PRÉLIMINAIRES SUR LES TABLES DE CONFÉRENCE AUDIENCE ^{MD}	42
PROTOCOLE DE FINITION DES TABLES DE CONFÉRENCE AUDIENCE ^{MD}	43
APERÇU DES STYLES DE GARNITURES DE CHANTS POUR LES TABLES DE CONFÉRENCE AUDIENCE ^{MD}	44
CHANT UTILISATEUR ET FIL DU BOIS DES TABLES DE CONFÉRENCE AUDIENCE ^{MD}	45
FIL DU BOIS ET NOMBRE DE PIÈCES DES TABLES DE CONFÉRENCE AUDIENCE ^{MD}	46
DÉTAILS DES FINITIONS DE BOIS	48
RENSEIGNEMENTS PRÉLIMINAIRES SUR L'ACHEMINEMENT DU COURANT ET DES DONNÉES	49
PLAN D'ENSEMBLE DES DISPOSITIFS D'ALIMENTATION POUR LES TABLES DE CONFÉRENCE AUDIENCE ^{MD}	51
DÉTAILS DU PASSE-FILS D'ALIMENTATION/COMMUNICATION	53
DÉTAILS DU MODULE D'ALIMENTATION/COMMUNICATION ENCASTRÉ	54
AMÉNAGEMENTS AVEC MODULES D'ALIMENTATION/ COMMUNICATION ENCASTRÉS	55

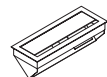
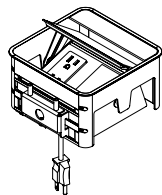
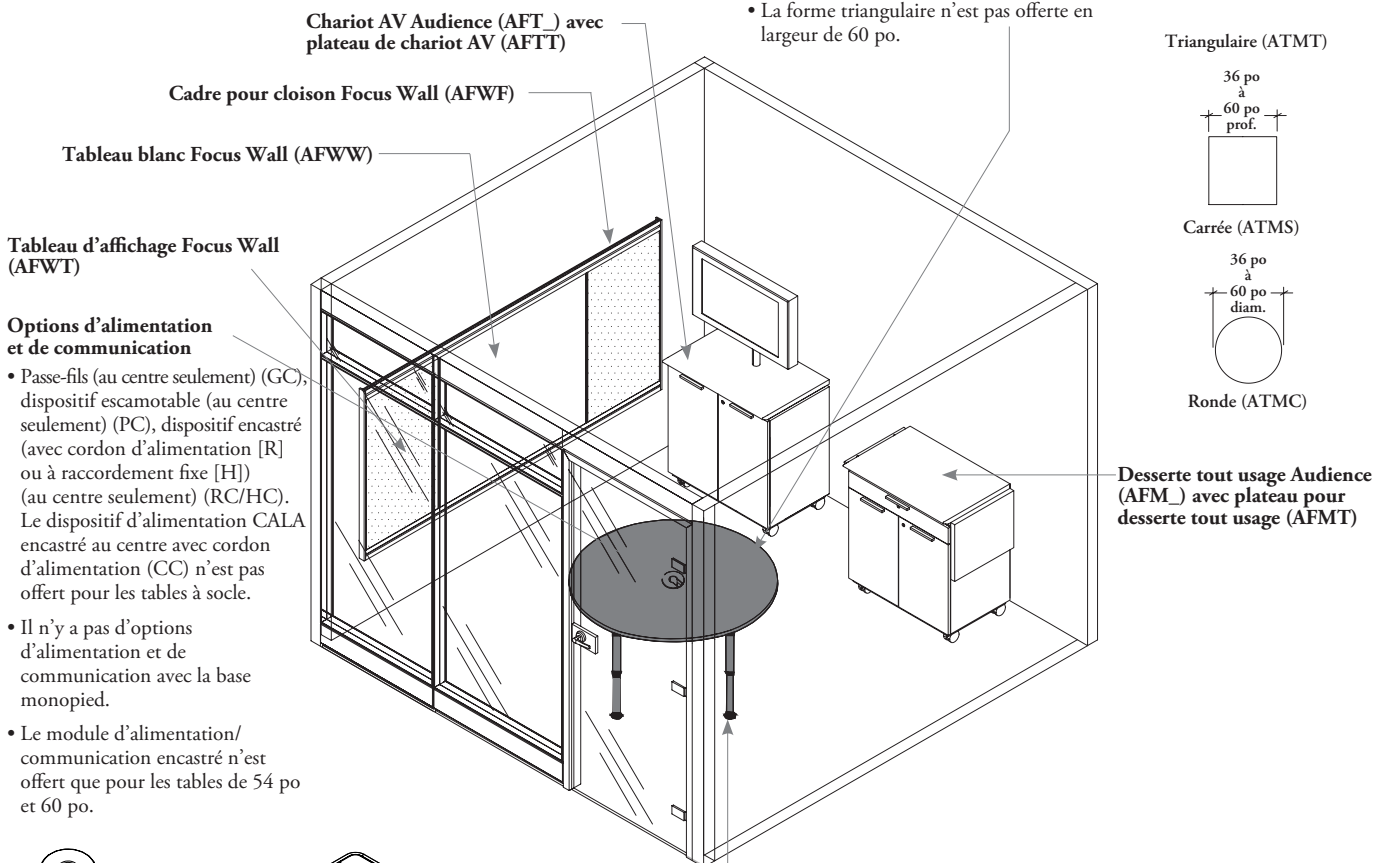
renseignements préliminaires sur les tables de réunion

Les tables de réunion peuvent recevoir jusqu'à huit personnes dans des petites ou moyennes salles.

- Les produits Focus Wall sont décrits à la section *Outils de travail*.
- Les divers rangements sont décrits à la section *Rangements*.

Tables de réunion (ATMS, ATMC)

- Quatre bases offertes.
- La forme triangulaire n'est pas offerte en largeur de 60 po.



Base monopied

Offert uniquement pour les dimensions de 36 po et de 42 po.

Pied cylindrique à hauteur réglable (H)

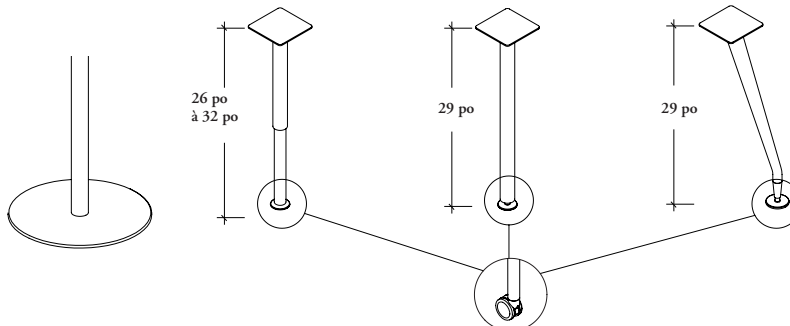
- La plage de réglage est de 1/2 po.
- Offert uniquement pour les dimensions de 42 po et de 48 po.

Pied cylindrique à hauteur fixe (P)

La plage de réglage est de 1/2 po.

Pied évasé (S)

La plage de réglage est de 3/4 po.

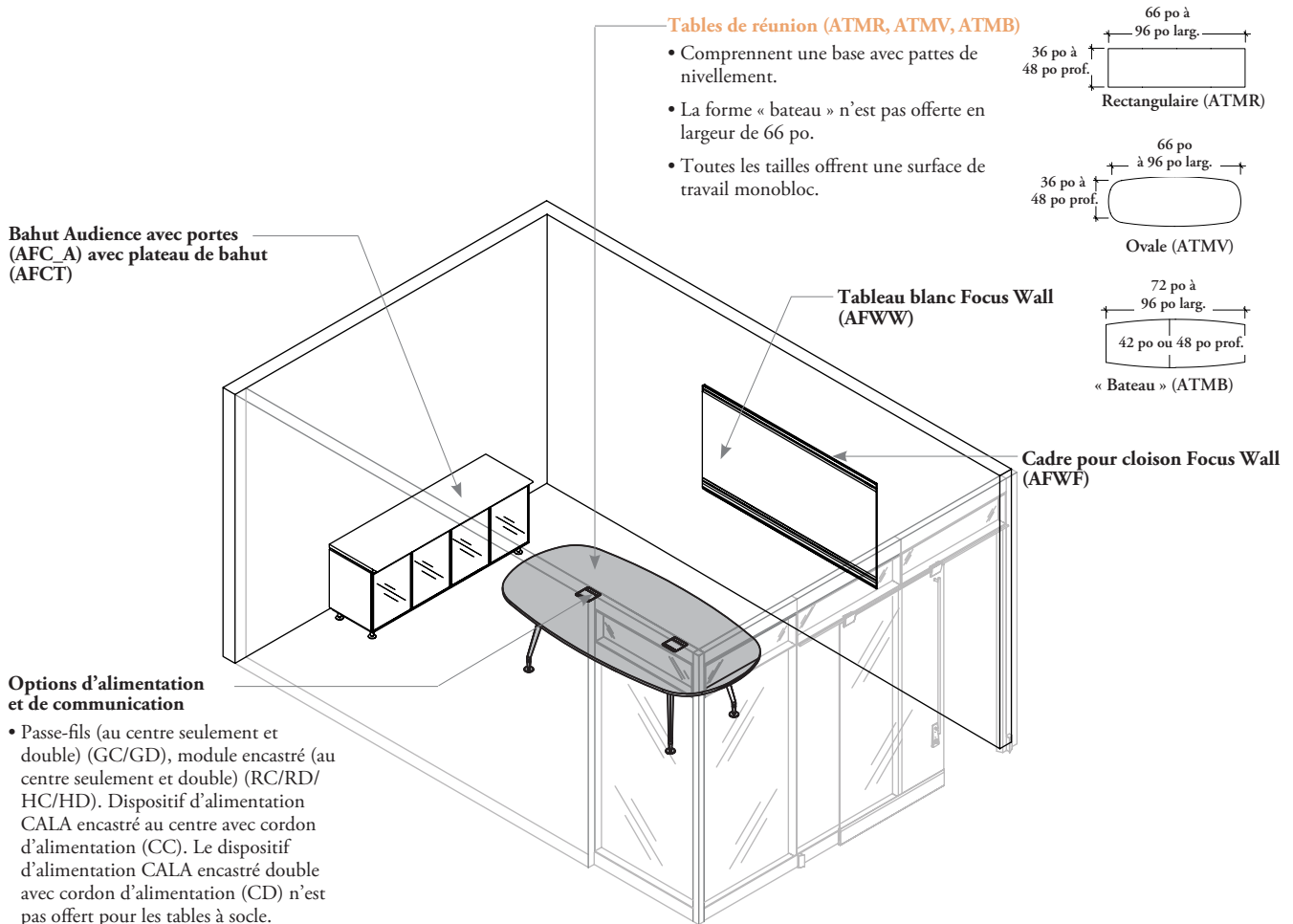


Roulettes (75 mm)
2 blocables, 2 pivotantes

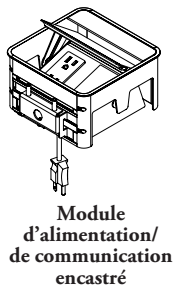
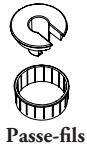
renseignements préliminaires sur les tables de réunion (suite)

Les salles de réunion peuvent être équipées de rangements pour salles de conférence Audience et de tableaux Focus Wall.

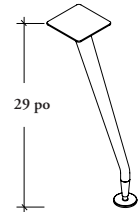
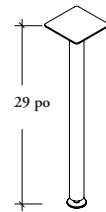
- Les produits Focus Wall sont décrits à la section *Outils de travail*.
- Les divers rangements sont décrits à la section *Rangements*.



- Options d'alimentation et de communication**
- Passe-fils (au centre seulement et double) (GC/GD), module encastré (au centre seulement et double) (RC/RD/HC/HD). Dispositif d'alimentation CALA encastré au centre avec cordon d'alimentation (CC). Le dispositif d'alimentation CALA encastré double avec cordon d'alimentation (CD) n'est pas offert pour les tables à socle.
 - Cordon d'alimentation (R) ou raccordement fixe en retrait.
 - Le passe-fils double et le module encastré (GD, RD, HD) ne sont offerts que pour les tables de 96 po de largeur.



- Pied cylindrique à hauteur fixe (P)**
La plage de réglage est de 1/2 po.
- Pied évasé (S)**
La plage de réglage est de 3/4 po.



protocole de finition des tables de réunion

Les tables de réunion s'harmonisent à toutes les finitions Teknion.

- Les produits Focus Wall sont décrits à la section *Outils de travail*.
- Les divers rangements sont décrits à la section *Rangements*.
- Les garnitures droite (6) et demi-ronde (2) sont offertes dans une variété de couleurs de garniture. Le chant des surfaces en Flintwood, et en placage de bois naturel sera assorti à la couleur de la surface.

Dessertes Audience

- La finition du caisson est en stratifié Source, en Flintwood ou en placage de bois naturel.
- La finition du plateau est en stratifié Foundation, en Flintwood ou en placage de bois naturel.

Options d'alimentation et de communication

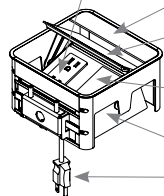


Le passe-fils a un délicat fini chrome brossé.



L'anneau du passe-fils est argenté.

Passe-fils



Module d'alimentation/ de communication encastré

Une prise d'alimentation double accessible par le dessus

- Les prises standard sont grises.
- Les prises CALA sont noires.

La plaque supérieure et la boîte de prise sont en aluminium anodisé clair.

La porte pivotante rétractable est en aluminium anodisé clair.

La plaque-couvercle de la prise de communication est en Platinum Grey.

Le cadre est enduit d'un revêtement en poudre Platinum.

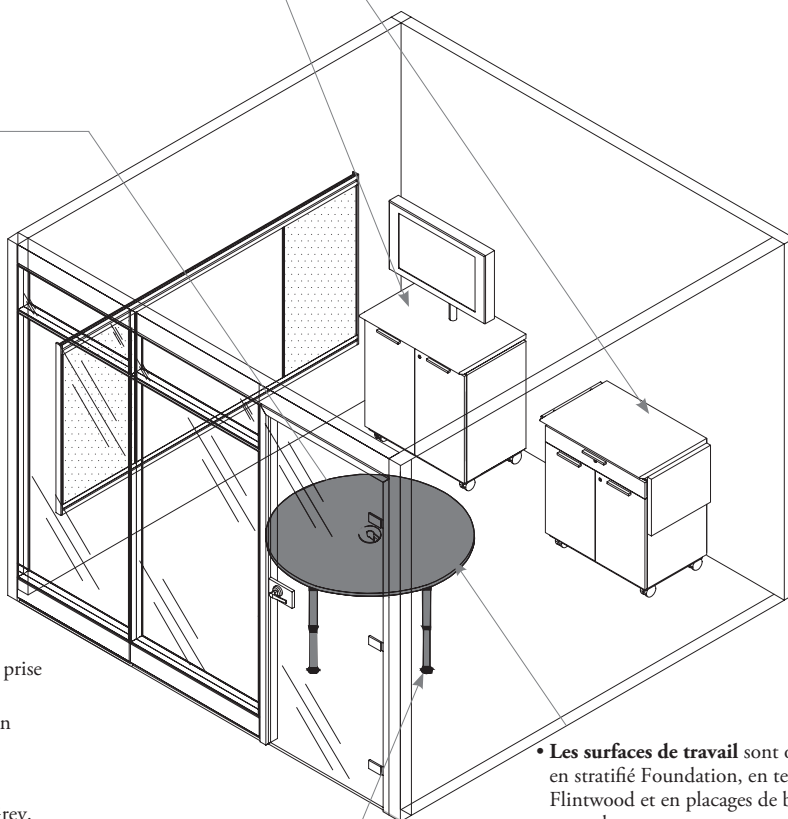
Longueur des cordons d'alimentation :

- Cordons standard – 10 pi
- Cordons CALA – 1 800 mm

Finition des cordons d'alimentation :

Noir

- Les différentes bases des tables sont offerts en couleurs Foundation ou Mica.
- Le pied évasé est aussi offert en Chrome.
- Les roulettes sont noires et dotées de couvercles et de collets Platinum.
- Les pattes de nivellement sont chromées, et leur collet est chromé ou peint pour s'agencer avec la finition de la base.




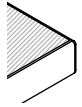

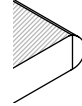

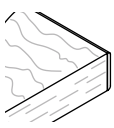
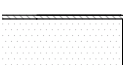
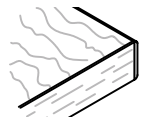

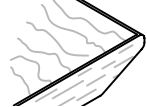

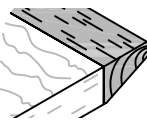

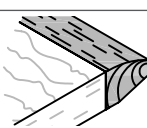
• Les surfaces de travail sont offertes en stratifié Foundation, en teintures Flintwood et en placages de bois naturels.

• Chants offerts : avec garniture droite (6), avec garniture demi-ronde (2), droit en Flintwood (7), plat (G), découpé plein (H), découpé plein en bois (X) ou émoussé en bois (E).

aperçu des styles de garnitures de chants pour les tables de réunion

Le tableau ci-dessous indique quels styles de garnitures de chants peuvent être commandés avec chacune des finitions de surfaces de tables de réunion.

- Toutes les finitions des chants s'harmoniseront automatiquement avec celle de la surface, à l'exception de la garniture droite (6) et de la garniture demi-ronde (2), qui exigent un choix de finition.
- Les surfaces de travail avec garniture droite ont 1 3/16 po d'épaisseur. Toutes les autres surfaces de travail de table de réunion ont 1 po d'épaisseur.

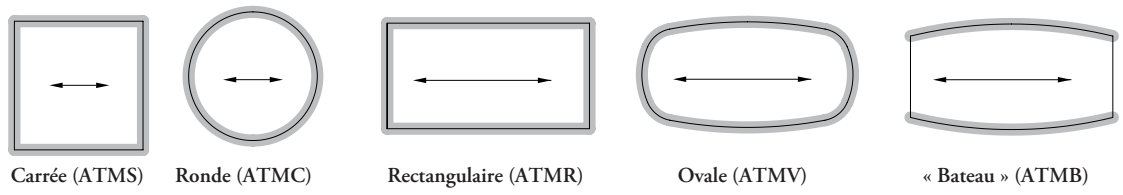
		Surface en stratifié Foundation	Surface en Flintwood	Placage de bois naturel	Chants non utilisateur
Garniture droite (6)			s.o.	s.o.	Garniture droite (6)
Tous les chants					
Garniture demi-ronde (2)			s.o.	s.o.	Finition avec garniture droite en Flintwood assortie
Chant utilisateur seulement					
Garniture droite en Flintwood (7)		s.o.		s.o.	Finition avec garniture droite en Flintwood (7)
Tous les chants					
Chant plat (G)		s.o.	s.o.		Chant plat (G)
Tous les chants					
Chant découpé plein (H)		s.o.	s.o.		Finition avec chant plat assorti
Chant utilisateur seulement					
Chant découpé plein en bois (X)		s.o.	s.o.		Finition avec chant plat assorti
Chant utilisateur seulement					
Chant émoussé en bois (E)		s.o.	s.o.		Finition avec chant plat assorti
Chant utilisateur seulement					

chant utilisateur et fil du bois

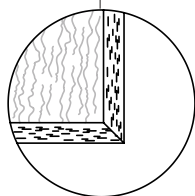
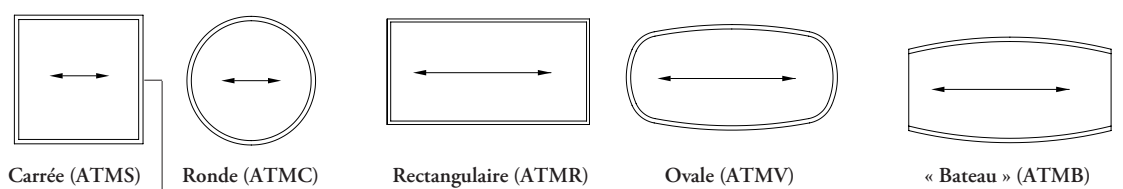
Les illustrations qui suivent montrent le chant utilisateur et le fil du bois, avec et sans chant plein.

Le chant utilisateur est ombré.

chant utilisateur seulement

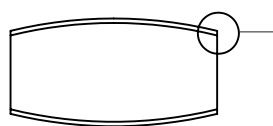
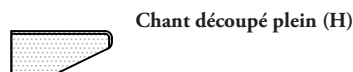
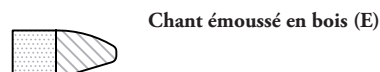


chant plein

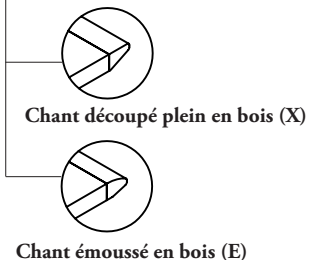


On remarquera un « cadre » sur la surface de la table lorsqu'un chant en bois (chant découpé plein en bois [X] et chant émoussé en bois) est sélectionné. La couleur sera la même, toutefois une légère différence dans la nuance et le fil de bois peut être perçue.

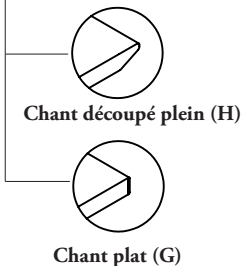
détails sur les coins des surfaces de travail en placage de bois naturel



Lorsqu'un chant utilisateur plein s'accroche à un chant non utilisateur (comme dans le cas des formes « bateau » et vidéoconférence), le profil de bois plein est visible sur les chants non utilisateurs.



Lorsqu'un chant utilisateur découpé plein s'accroche à un chant non utilisateur, seul un profil de 1 mm est visible du côté plat.

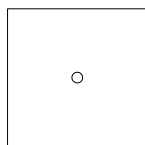


plan d'ensemble des dispositifs d'alimentation pour les tables de réunion

Les illustrations qui suivent montrent les emplacements des dispositifs d'alimentation/communication pour diverses formes et dimensions.

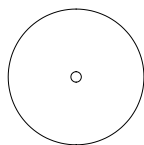
passer-fils (G)

Dimensions : 42 po x 42 po, 48 po x 48 po (sauf la base monopied).



ATMS

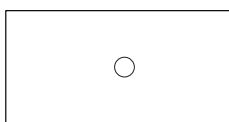
Passe-fils au centre (GC)



ATMC

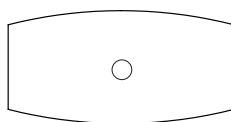
Passe-fils au centre (GC)

Dimensions : 36 po à 48 po prof., 66 po à 84 po larg.



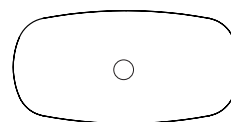
ATMR

Passe-fils au centre (GC)
Dispositif encastré au centre
(enfichable ou à raccordement fixe)
(RC, HC)



ATMB

Passe-fils au centre (GC)
Dispositif encastré au centre
(enfichable ou à raccordement fixe)
(RC, HC)



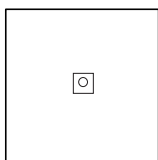
ATMV

Passe-fils au centre (GC)
Dispositif encastré au centre
(enfichable ou à raccordement fixe)
(RC, HC)

module d'alimentation/de communication encastré (R, H) et passer-fils (G)

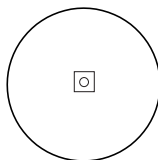
Les options d'alimentation CALA sont au même endroit que celles pour l'Amérique du Nord.

Dimensions : 54 po ou 60 po larg.



ATMS


Passe-fils au centre (GC)
Dispositif encastré au centre
(enfichable ou à raccordement fixe)
(RC, HC)



ATMC

Passe-fils au centre (GC)
Dispositif encastré au centre
(enfichable ou à raccordement fixe)
(RC, HC)

Dimensions : 36 po à 48 po prof., 96 po larg.



ATMR

Passe-fils double (GD)
Encastré double (enfichable ou à
raccordement fixe) (RD, HD)



ATMB

Passe-fils double (GD)
Encastré double (enfichable ou à
raccordement fixe) (RD, HD)



ATMV

Passe-fils double (GD)
Encastré double (enfichable ou à
raccordement fixe) (RD, HD)

renseignements préliminaires sur les tables de conférence audience^{MD}

Les tables de conférence Audience peuvent accueillir jusqu'à 16 personnes et sont offertes en diverses formes et avec diverses bases et finitions.

Tables de conférence Audience (ATBS, ATBC, ATBV, ATBR, ATBB, ATVC)

- Comprennent une base rectangulaire ou des pieds évasés.
- Offertes avec une variété d'options d'alimentation/communication.

Options d'alimentation et de communication

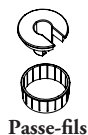
Tables carrées et rondes

- Passe-fils au centre (GC)
- Passe-fils double (GD)
- Encastré au centre (RC/HC)*
- Encastré simple décentré (RS/HS)*
- Encastré double (RD/HD)*
- Encastré quadruple (RQ/HQ)*

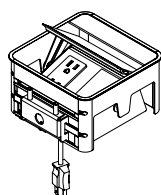
Tables rectangulaires, ovales, « bateau » et de vidéoconférence

- Passe-fils au centre (GC)
- Passe-fils double (GD)
- Triple passe-fils (GT)
- Encastré au centre (RC/HC)*
- Encastré double (RD/HD)*
- Encastré triple (RT/HT)*
- Encastré quadruple (RQ/HQ)*
- Découpe pour dispositif CALA encastré au centre (CC)
- Découpe pour dispositif CALA encastré double (CD)
- Découpe pour dispositif CALA encastré triple (CT)
- Découpe pour dispositif CALA encastré quadruple (CQ)

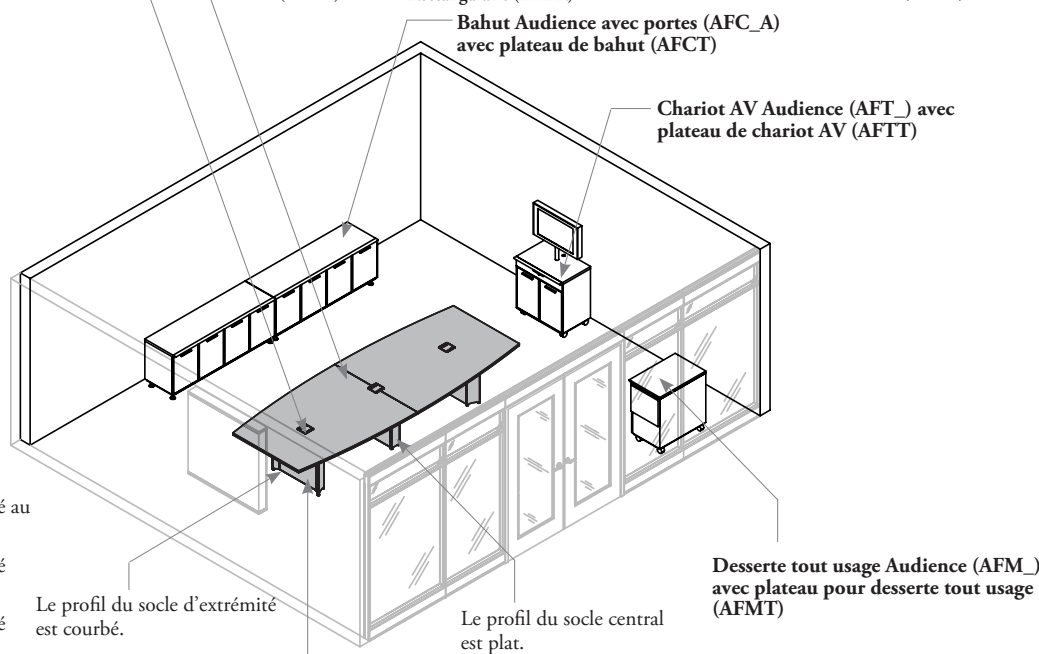
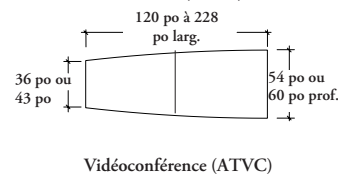
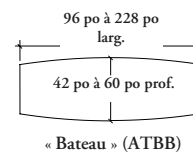
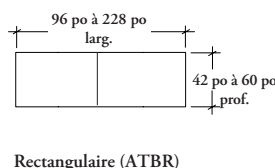
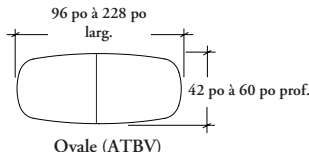
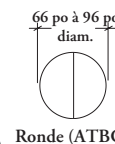
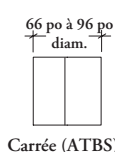
* Pour les modules d'alimentation/communication encastrés, « R » désigne l'option enfichable et « H », l'option de raccordement fixe.



Passe-fils



Module d'alimentation/communication encastré

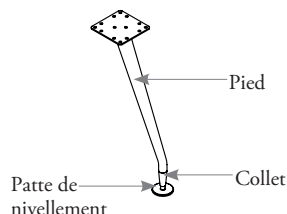


Bases

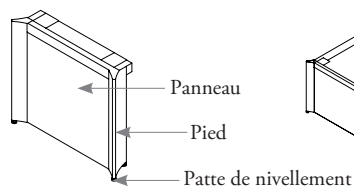
Tables carrées et rondes
Socle quadruple (Q)
Pied évasé (S)

Tables rectangulaires, ovales, « bateau » et de vidéoconférence
Socle (P)
Pied évasé (S)

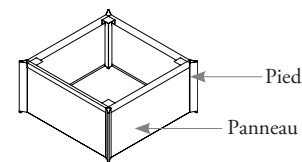
Pied évasé (S)



Socle (P)



Socle quadruple (Q)



protocole de finition des tables de conférence audience^{MD}

Les tables de conférence Audience s'harmonisent à toutes les finitions de Teknion.

- Les divers rangements sont décrits à la section *Rangements*.
- La garniture droite (6) est offerte dans une variété de couleurs de garniture. Le chant des surfaces en Flintwood et en placage de bois naturel sera assorti à la couleur de la surface.

Options d'alimentation et de communication



Le passe-fils a un délicat fini chrome brossé.

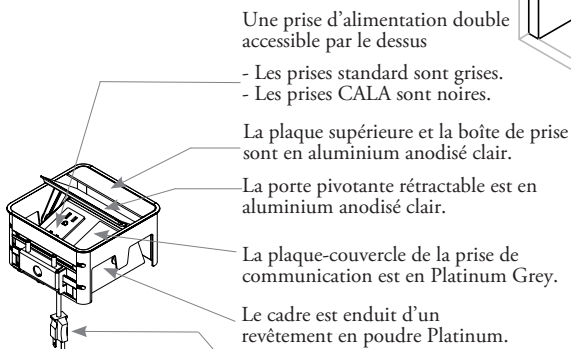


L'anneau du passe-fils est argenté.

Passe-fils

Rangements pour salle de conférence Audience

- La finition du caisson est en stratifié Source, en Flintwood ou en placage de bois naturel.
- La finition du plateau est en stratifié Foundation, en Flintwood ou en placage de bois naturel.



Module d'alimentation/communication encastré

Une prise d'alimentation double accessible par le dessus

- Les prises standard sont grises.
- Les prises CALA sont noires.

La plaque supérieure et la boîte de prise sont en aluminium anodisé clair.

La porte pivotante rétractable est en aluminium anodisé clair.

La plaque-couvercle de la prise de communication est en Platinum Grey.

Le cadre est enduit d'un revêtement en poudre Platinum.

Longueur des cordons d'alimentation :

- Cordons standard – 10 pi
- Cordons CALA – 1 800 mm

Finition des cordons d'alimentation :

Noir

Pied évasé (S)

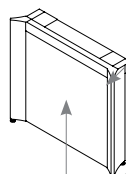


Le collet est offert en Mica, en Foundation ou en Chrome (selon la finition choisie pour le pied).

Les pattes de nivellement sont Chrome.

Le pied est offert en couleurs Foundation ou Mica, ou en anodisé clair.

Socle (P)

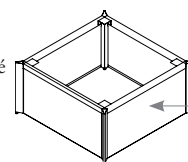


Le pied est offert en couleurs Foundation ou Mica, ou en anodisé clair.

Les pattes de nivellement sont Chrome.

Le panneau est offert en métal (couleurs Foundation ou Mica), en stratifié Foundation, en teintures Flintwood ou en placage de bois naturel. Les options d'alimentation CALA ne sont pas offertes pour les tables à socle.

Socle quadruple (Q)



Le panneau est offert en métal (couleurs Foundation ou Mica), en stratifiés Foundation, en teintures Flintwood ou en placage de bois naturel.

Le pied est offert en couleurs Foundation ou Mica, ou en anodisé clair.

Tables de conférence Audience

- Offertes en stratifié Foundation, en teintures Flintwood et en placage de bois naturel.
- Les largeurs de 144 po et de 156 po ne sont pas offertes en Flintwood Cathedral.
- Les unités de 108 po à 156 po de largeur ne sont pas offertes en stratifié Foundation similibois.
- Chants offerts : avec garniture droite (6), droit en Flintwood (7), plat uni (G), découpé plein (H), découpé plein en bois (X) ou émoussé en bois (E); la garniture demi-ronde n'est pas offerte.

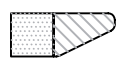
aperçu des styles de garnitures de chants des tables de conférence audience^{MD}

Le tableau ci-dessous indique quels styles de garnitures de chants peuvent être commandés avec chacune des finitions des surfaces pour salle de conférence Audience.


- Toutes les finitions des garnitures s'harmoniseront automatiquement avec celle de la surface choisie, à l'exception de la garniture droite (6), qui exige un choix de finition.
- La surface de travail des tables de conférence Audience fait 1 1/4 po.

		Surface en stratifié Foundation	Surface en Flintwood	Placage de bois naturel	Chants non utilisateur
Garniture droite (6)			s.o.	s.o.	Garniture droite (6)
Tous les chants					
Garniture droite en Flintwood (7)		s.o.		s.o.	Garniture droite en Flintwood (7)
Tous les chants					
Chant plat (G)		s.o.	s.o.		Chant plat (G)
Tous les chants					
Chant découpé plein (H)		s.o.	s.o.		Finition avec chant plat assorti
Chant utilisateur seulement					
Chant découpé plein en bois (X)		s.o.	s.o.		Finition avec chant plat assorti
Chant utilisateur seulement					
Chant émoussé en bois (E)		s.o.	s.o.		Finition avec chant plat assorti
Chant utilisateur seulement					

détails sur les coins des surfaces de travail en placage naturel



Chant découpé plein en bois (X)



Chant plat (G)



Chant émoussé en bois (E)



Chant découpé plein (H)



Chant découpé plein en bois (X)



Chant découpé plein (H)

Lorsqu'un chant utilisateur plein s'accole à un chant non utilisateur (comme dans le cas des formes « bateau » et vidéoconférence), le profil de bois plein est visible sur les chants non utilisateurs.



Chant émoussé en bois (E)

Lorsqu'un chant utilisateur découpé s'accole à un chant non utilisateur, seul un profil de 1 mm est visible du côté plat.

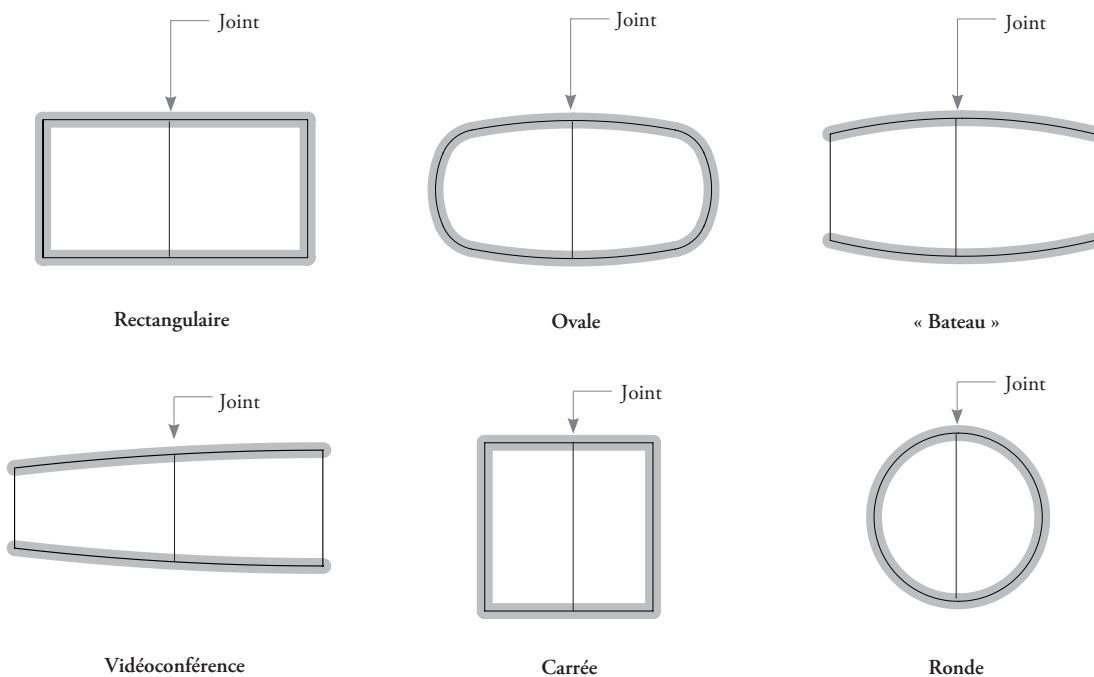


Chant plat (G)

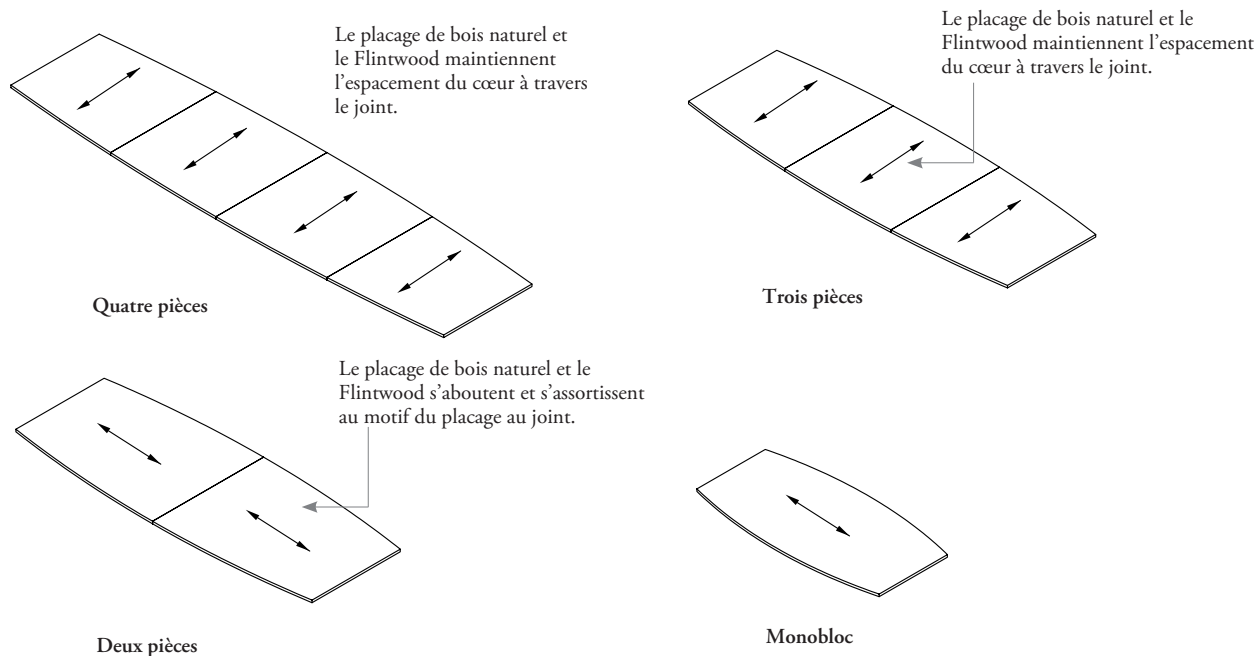
chant utilisateur et fil du bois des tables de conférence audience^{MD}

Les illustrations qui suivent montrent le chant utilisateur et le fil du bois des tables de conférence Audience.

Le chant utilisateur est ombré.




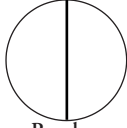

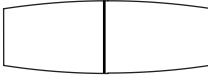

fil du bois



fil du bois et nombre de pièces des tables de conférence audience^{MD}

Le tableau ci-dessous indique le nombre de pièces de surface fournies et le nombre de socles ou de paires de pieds.




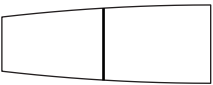
La plupart des tables de conférence Audience viennent avec au moins deux plateaux de surface qui seront joints.

Forme	Dimension	Nombre de pièces	Nombre de <u>paires</u> de pieds évasés ou de socles	Fil du bois
 Carrée	66 x 66	2 pièces	2 (ou 1 base quadruple)	↕
	72 x 72	2 pièces	2 (ou 1 base quadruple)	↕
	78 x 78	2 pièces	2 (ou 1 base quadruple)	↕
	84 x 84	2 pièces	2 (ou 1 base quadruple)	↕
 Ronde	90 x 90	2 pièces	2 (ou 1 base quadruple)	↕
	96 x 96	2 pièces	2 (ou 1 base quadruple)	↕
 Rectangulaire	42 x 96	1 pièce	2	↔
	42 x 108	2 pièces	2	↔
	42 x 120	2 pièces	2	↔
 « Bateau »	48 x 96	1 pièce	2	↔
	48 x 108	2 pièces	2	↔
	48 x 120	2 pièces	2	↔
 Ovale	48 x 132	2 pièces	2	↔
	48 x 144	2 pièces	2	↔
	48 x 156	2 pièces	3	↔
	48 x 168	3 pièces	3	↕
	48 x 180	4 pièces	3	↕
	54 x 108	2 pièces	2	↔
	54 x 120	2 pièces	2	↔
	54 x 132	2 pièces	2	↔
	54 x 144	2 pièces	2	↔
	54 x 156	2 pièces	3	↔
	54 x 168	3 pièces	3	↕
	54 x 180	4 pièces	3	↕
54 x 192	4 pièces	3	↕	

fil du bois et nombre de pièces des tables de conférence audience^{MD} (suite)

Le tableau qui suit indique le nombre de pièces de surface fournies et le nombre de socles ou de paires de pieds.

Les tables de conférence Audience codées à « 60 » ont une dimension réelle de 58,5 po.

Forme	Dimension	Nombre de pièces	Nombre de paires de pieds évasés ou de socles	Sens du fil du bois
 Rectangulaire	54 x 204	4 pièces	3	↑↓
	54 x 216	4 pièces	3	↑↓
	54 x 228	4 pièces	4	↑↓
 « Bateau »	60 x 144	2 pièces	2	↔
	60 x 156	2 pièces	3	↔
	60 x 168	3 pièces	3	↑↓
 Ovale	60 x 180	4 pièces	3	↑↓
	60 x 192	4 pièces	3	↑↓
	60 x 204	4 pièces	3	↑↓
	60 x 216	4 pièces	3	↑↓
	60 x 228	4 pièces	4	↑↓
 Vidéoconférence	54 x 120	2 pièces	2	↔
	54 x 132	2 pièces	2	↔
	54 x 144	2 pièces	2	↔
	54 x 156	2 pièces	3	↔
	60 x 120	2 pièces	2	↔
	60 x 132	2 pièces	2	↔
	60 x 144	2 pièces	2	↔
	60 x 156	2 pièces	3	↔
	60 x 168	3 pièces	3	↑↓
	60 x 180	4 pièces	3	↑↓
	60 x 192	4 pièces	3	↑↓
	60 x 204	4 pièces	3	↑↓
	60 x 216	4 pièces	3	↑↓
	60 x 228	4 pièces	4	↑↓

détails des finitions de bois

Les informations qui suivent donnent des détails sur les finitions en placage de bois naturel et en Flintwood de Teknion.

flintwood et placage de bois naturel

Chaque essence de bois présente une texture et un fil uniques. En raison des caractéristiques naturelles du bois, le fil et la couleur peuvent varier. Teknion a harmonisé les couleurs entre les différentes gammes de produits.

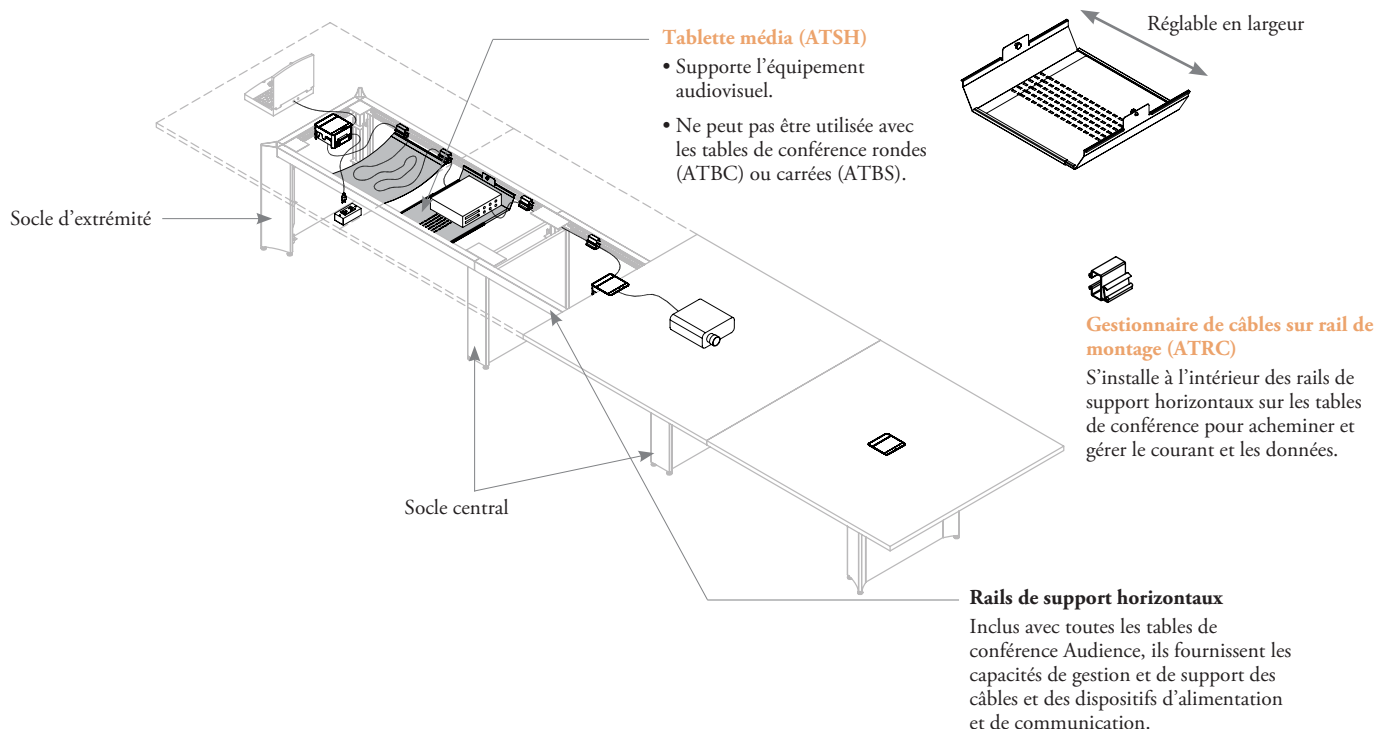
Les technologies auxquelles les différentes usines de fabrication des produits de bois de Teknion ont recours varient; le bouche-porage et le lustre des placages utilisés varient également. Toutes les surfaces de travail et les dessus de rangement en Flintwood sont à pores fermés. Toutes les surfaces verticales en Flintwood (base de table intercalaire, caisson d'un rangement, tableau Focus) et toutes les finitions en placage de bois naturel sont à pores ouverts.

L'exposition des meubles au plein soleil doit être évitée, car les rayons ultraviolets peuvent altérer la couleur. Lorsqu'on ajoute un nouveau produit dans une installation existante, il peut y avoir une différence entre la couleur de ce nouvel élément et celle des composants déjà en place dont la couleur a été altérée par l'exposition à la lumière et l'âge. Consulter le programme *Tissus et finitions* de Teknion pour en savoir plus sur les bois et les directives de nettoyage de Teknion.

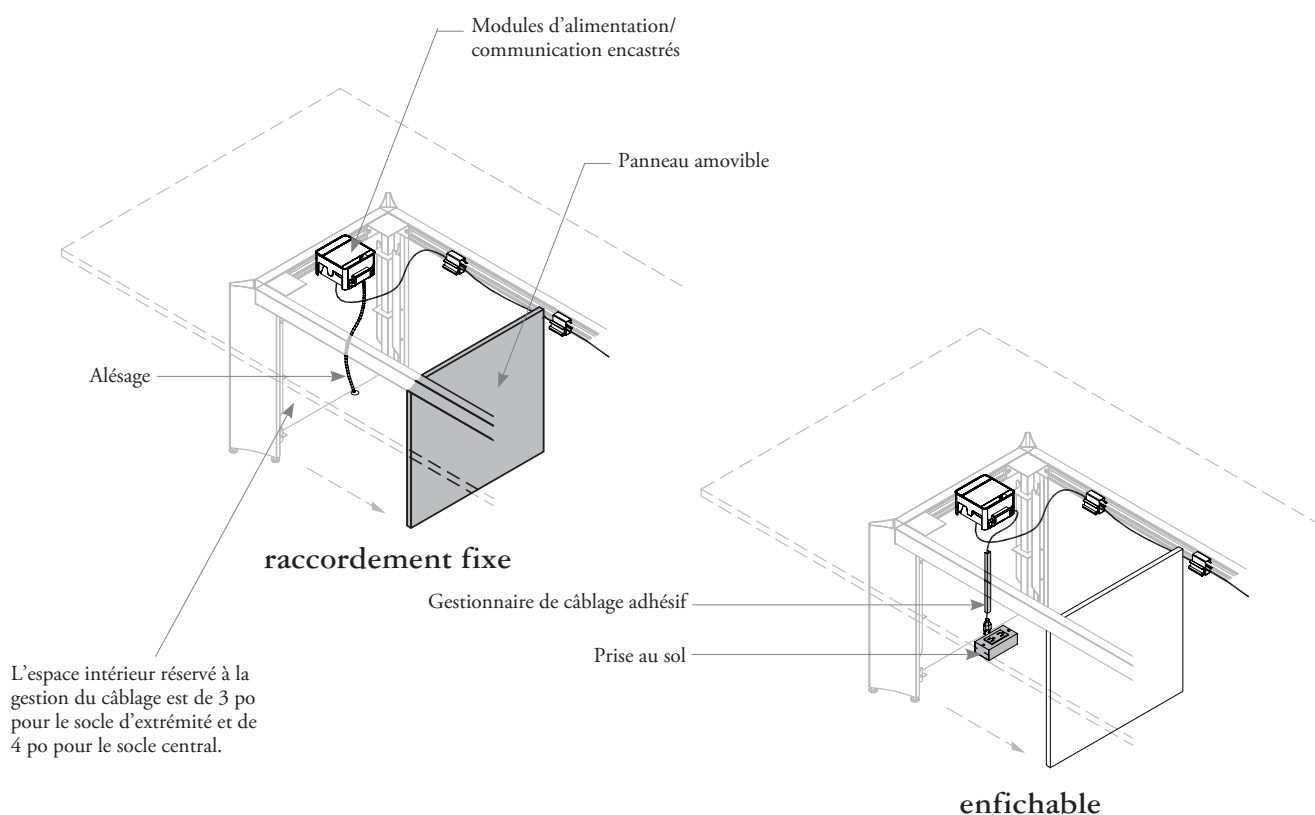
renseignements préliminaires sur l'acheminement du courant et des données

L'illustration ci-dessous montre comment les dispositifs d'alimentation et de communication sont intégrés aux tables de conférence Audience.

gestionnaire de câblage horizontal

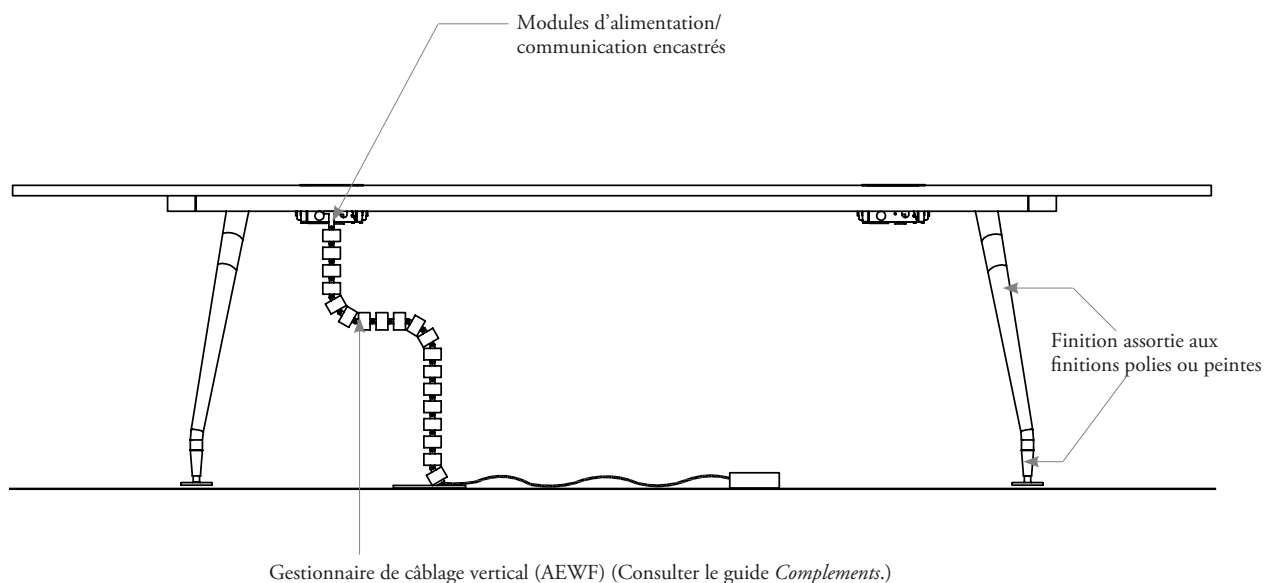


gestionnaire de câblage vertical (socle)



renseignements préliminaires sur l'acheminement du courant et des données (suite)

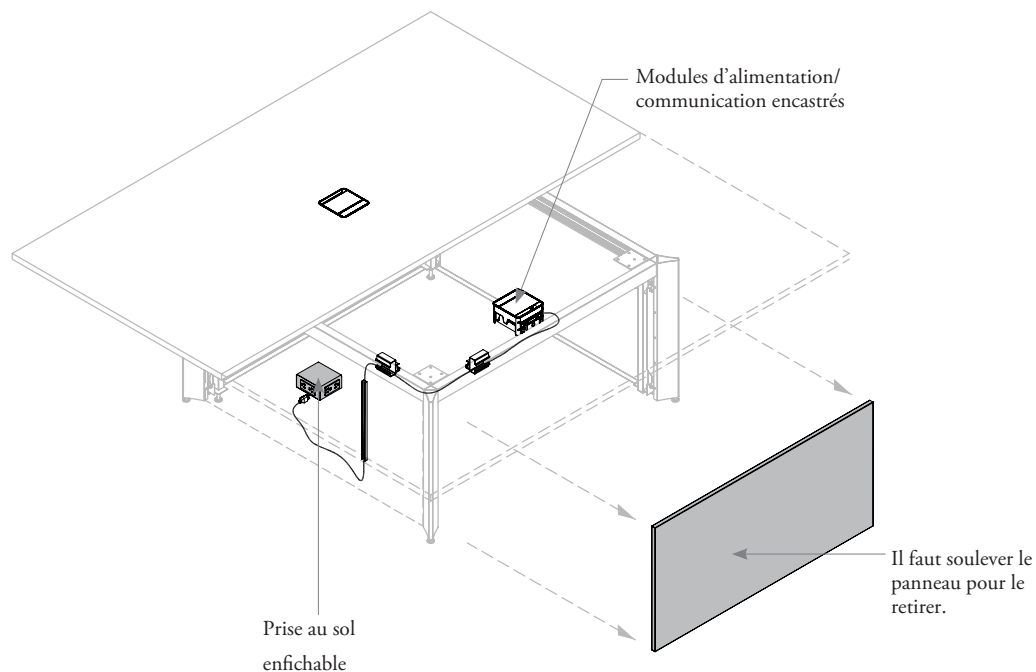
L'illustration ci-dessous montre comment les dispositifs d'alimentation et de communication sont incorporés aux tables de conférence Audience.



Pied évasé

Nécessite des accessoires de gestion de câblage à découvert.

gestionnaire de câblage vertical et horizontal (base quadruple)

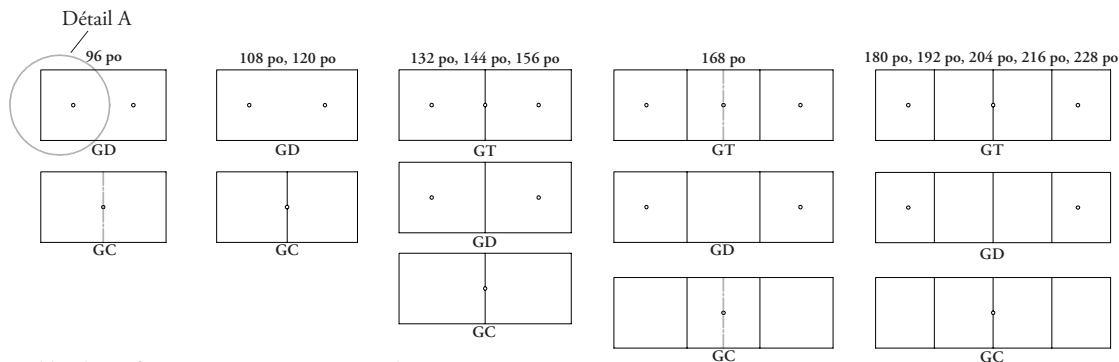


plan d'ensemble des dispositifs d'alimentation pour les tables de conférence audience^{MD}

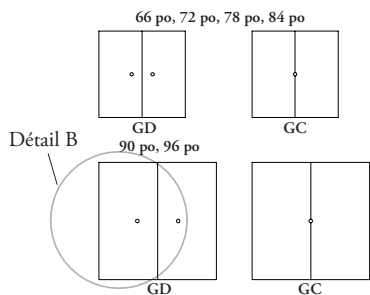
L'illustration ci-dessous montre les options d'alimentation/communication et leur emplacement par formes et par tailles de la surface. Voir les pages des produits pour plus de détails.

passer-fils

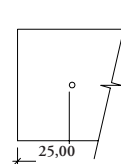
* Tables de conférence rectangulaires (ATBR), ovales (ATBV), « bateau » (ATBB) et vidéoconférence (ATVC).



* Tables de conférence carrées (ATBS) et rondes (ATBC).

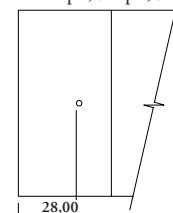


Détail A



Détail B

Position pour table carrée/ronde de 84 po, 90 po, 96 po seulement.



Apex depuis le bord de la table.

* Consulter les renseignements préliminaires pour obtenir plus de détails.

plan d'ensemble des dispositifs d'alimentation pour les tables de conférences audience^{MD} (suite)

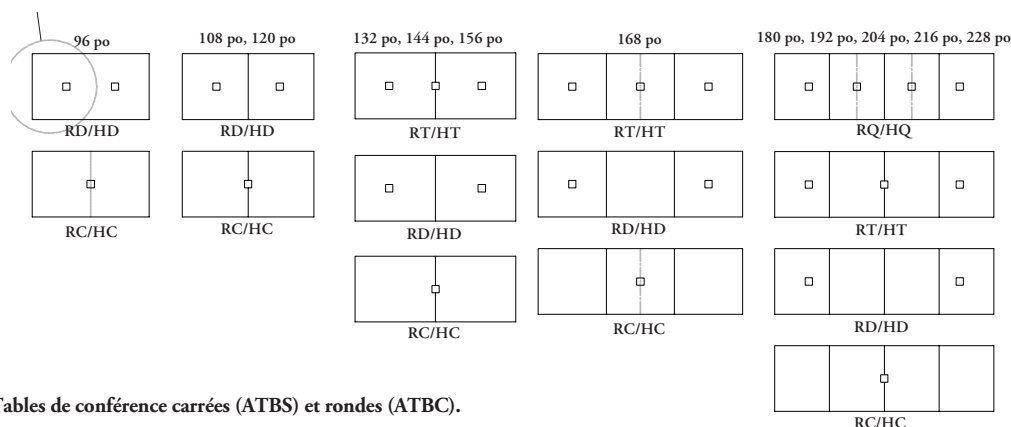
Le module d'alimentation/communication encastré est disponible en version enfichable ou à raccordement fixe.

- « R » désigne l'option « enfichable » encastrée.
- « H » désigne les versions à raccordement fixe HC, HS, HD, HQ.

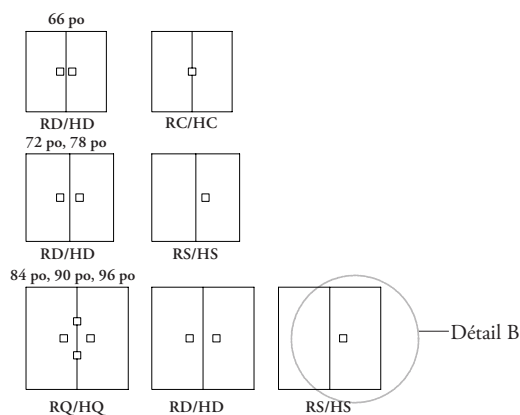
module d'alimentation/communication encastré

* Tables de conférence rectangulaires (ATBR), ovales (ATBV), « bateau » (ATBB) et vidéoconférence (ATVC).

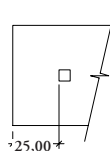
Détail A



* Tables de conférence carrées (ATBS) et rondes (ATBC).

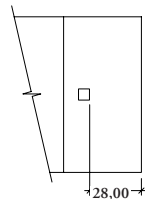


Détail A



Détail B

Position pour table carrée/ronde de 84 po, 90 po, 96 po seulement.

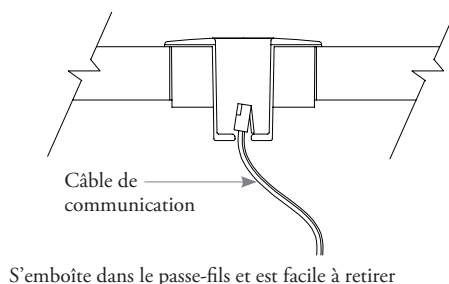
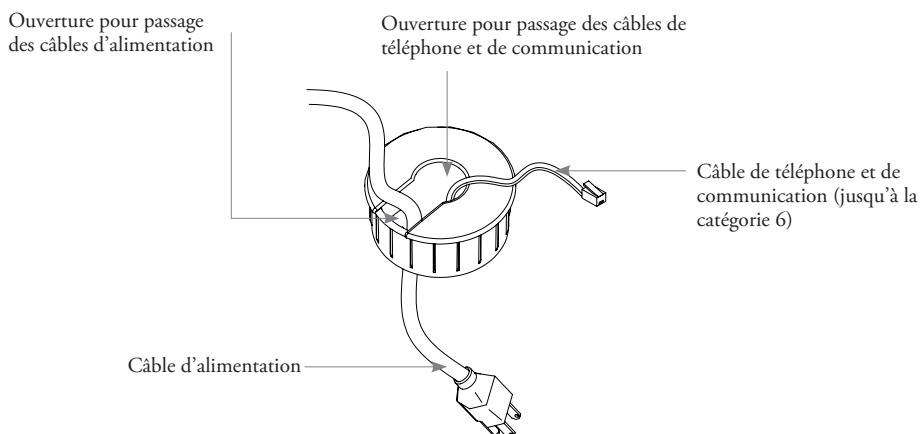


Apex depuis le bord de la table.

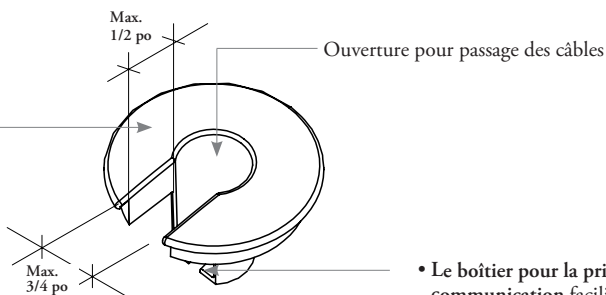
* Consulter les renseignements préliminaires pour obtenir plus de détails.

détails du passe-fils d'alimentation/communication

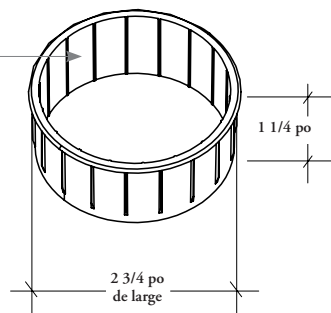
Les illustrations ci-dessous montrent les détails du passe-fils.



Le capuchon du passe-fils, de 3 po de largeur sur 2 po de hauteur, est fait de zinc moulé sous pression et a un délicat fini chrome brossé.



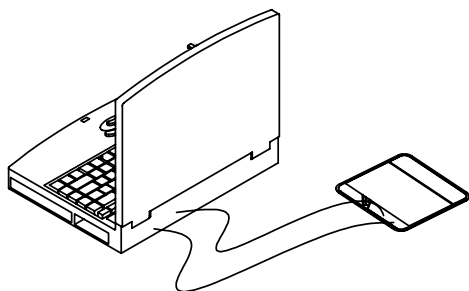
- L'anneau du passe-fils convient au trou dans la table.
- Le trou peut être perforé sur place à l'aide d'un emporte-pièce de 2 3/4 po.
- Fait de polycarbonate (plastique) au fini argenté.



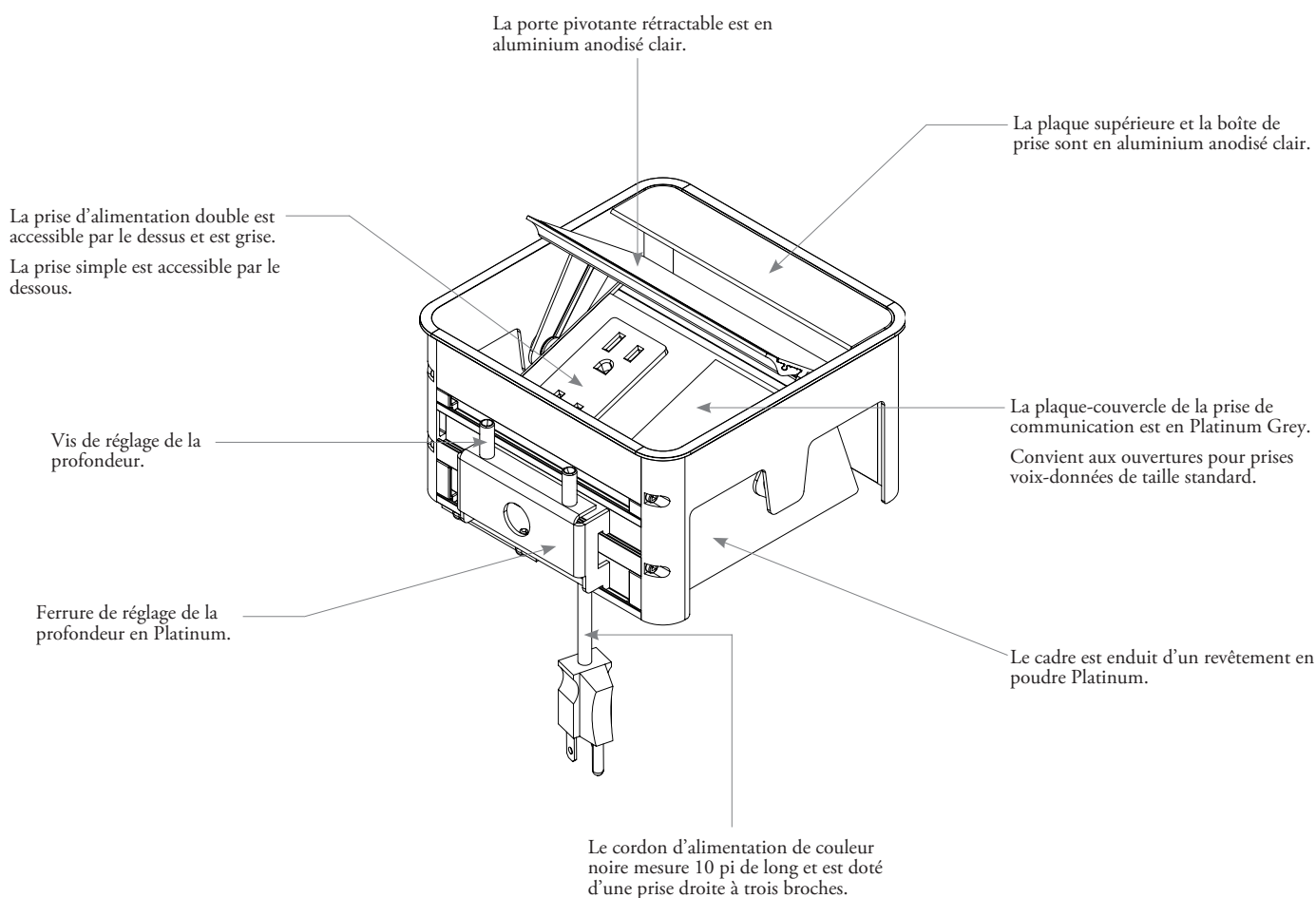
- Le boîtier pour la prise de téléphone/communication facilite le retrait des portables et autres appareils.
- Le câble de communication peut demeurer dans le couvercle du passe-fils lorsqu'il n'est pas utilisé.
- Le boîtier de communication peut être utilisé avec des fils de communication de catégorie 6 (approximativement 1/4 po).
- L'ouverture pour passage des câbles convient aux câbles d'alimentation d'une grosseur maximale de 1/2 po.

détails du module d'alimentation/communication encastré

Le module d'alimentation/communication encastré convient parfaitement aux tables de réunion et de conférence.



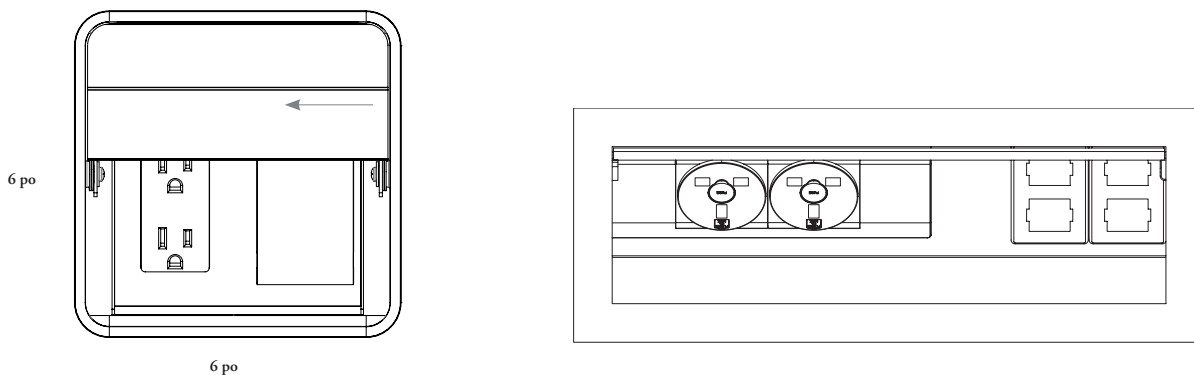
- Ce module spécial peut être personnalisé pour répondre aux besoins particuliers des clients en matière d'alimentation et de communication, y compris les contrôles audio/vidéo ou les prises de courant supplémentaires.
- Le module standard comprend trois prises d'alimentation et une prise de communication avec plaque-couvercle qui peut accueillir une vaste gamme de boîtiers de connexion (non compris).
- L'orifice pour le dispositif de communication fait 2,72 po x 1,38 po pour les plaques de montage à commutateur unique qui accueilleront les ensembles de AMP, Panduit, Hubbell, Leviton, Northern Telecom, AT&T, Lucent et autres.
- Le module fait 6,125 po de large x 6,125 po de diamètre x 3,5 po de haut.



aménagement avec modules d'alimentation/ communication encastrés

Le module d'alimentation/communication encastré peut être personnalisé pour répondre aux besoins en matière d'alimentation/communication et de contrôles AV.

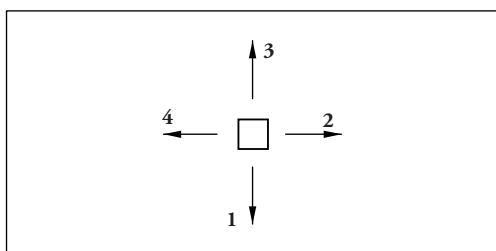
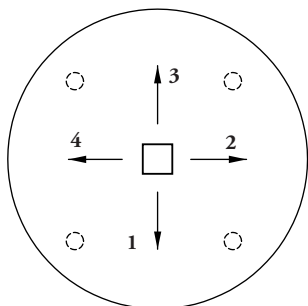
unité standard



L'unité standard et CALA peut être installée sur place à l'aide du gabarit fourni, mais les tables peuvent être commandées avec la découpe pour le module d'alimentation/communication encastré prédécoupée.

Il est possible de personnaliser le module encastré lors de la commande.

orientation du module sur les tables



- Puisque la découpe pour le module d'alimentation/communication encastré est un carré de 6 po sur 6 po, l'unité peut être orientée dans 1 des 4 directions, comme le montre l'illustration ci-contre.

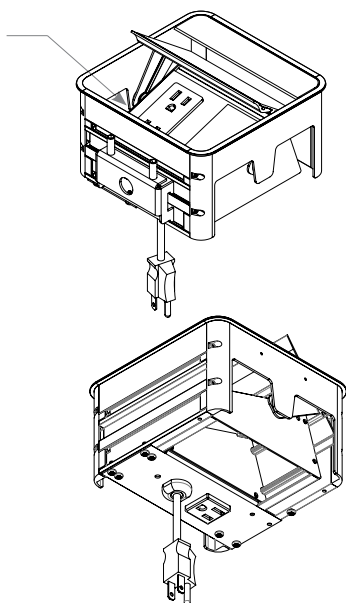
- L'unité peut être réorientée facilement à l'aide d'un seul outil (tournevis).

- Si l'unité est installée sur place, un gabarit sera fourni. Un trou de 6 po sur 6 po doit être percé.

aménagements avec modules d'alimentation/ communication encastrés (suite)

configurations du port de communication

Ouverture pour passage des câbles de 1 1/8 po de haut des deux côtés.



- L'ouverture pour prise de communication peut accommoder des plaques signalétiques de nombreux fabricants tels qu'Amp, Panduit, Hubbell, Leviton, Northern Telecom, AT&T/Lucent et autres, pour un maximum de quatre ports de communication
- Les câbles de communication peuvent sortir sur le côté droit du cadre (1) ou en dessous (2) de l'unité.
- La prise inférieure peut accueillir de grosses prises de type brique avec transformateurs intégrés (3).
- Les plaques, les prises et les câbles voix/données ne sont pas inclus; ils doivent être fournis et installés sur place.

tables d'appoint

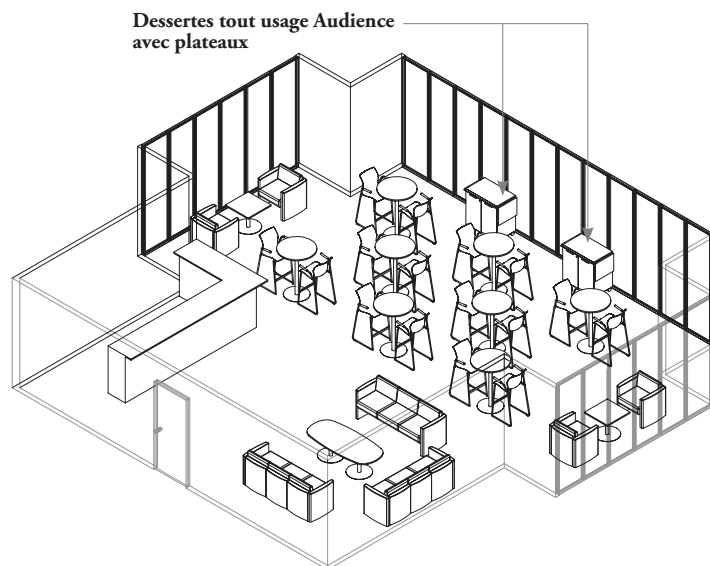
tables d'appoint

RENSEIGNEMENTS PRÉLIMINAIRES SUR LES TABLES D'APPOINT. . .	60
APERÇU DES STYLES DE GARNITURES DE CHANTS.	61
CHANT UTILISATEUR ET FIL DU BOIS	62
DÉTAILS DES FINITIONS DE BOIS	62

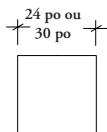
renseignements préliminaires sur les tables d'appoint

Les tables d'appoint sont conçues pour être utilisées dans les cafétérias, les cafés ou les salles de repos des entreprises ou des établissements d'enseignement.

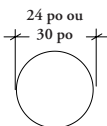
- Les surfaces de travail sont offertes en stratifiés Foundation, en teintures Flintwood et en placage de bois naturel.
- Chants offerts : avec garniture droite (6), avec garniture demi-ronde (2), droit en Flintwood (7), plat (G) découpé plein (H), découpé plein en bois (X) ou émoussé en bois (E).



tables pour aire de repos

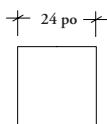


Carrée (ATCSL)

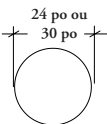


Ronde (ATCCL)

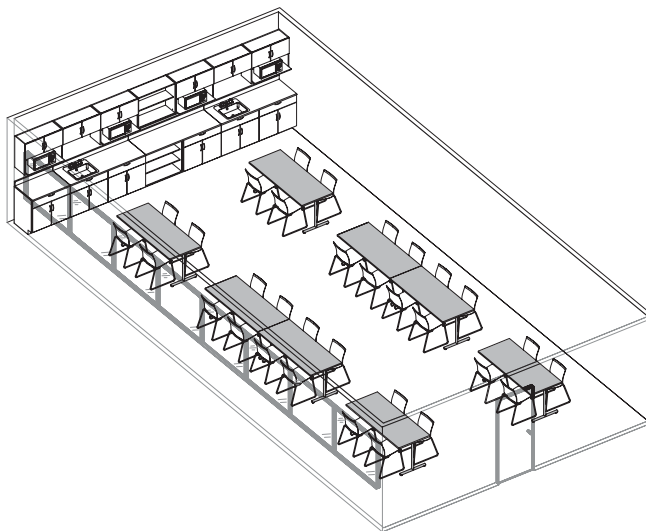
tables à café



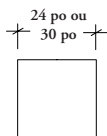
Carrée (ATCSC)



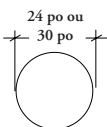
Ronde (ATCCC)



tables bistro

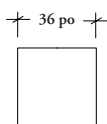


Carrée (ATCSB)

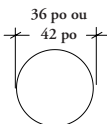


Ronde (ATCCB)

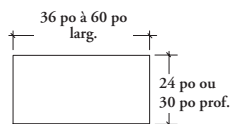
tables de salle à manger



Carrée (ATCSD)



Ronde (ATCCD)



Rectangulaire (ATCRD)

base monopied

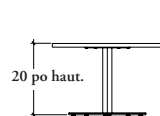


Table d'aire de repos

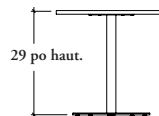


Table bistro et table à manger

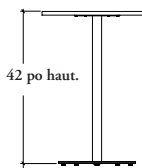


Table à café

ped in T standard




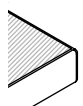

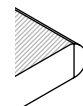

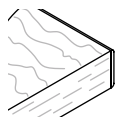
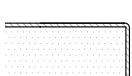
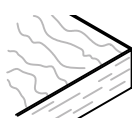
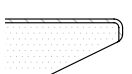
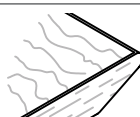
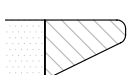
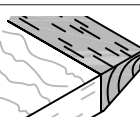

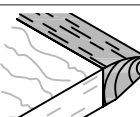
Table à manger rectangulaire (ATCRD)

- Les roulettes ne sont pas offertes pour les tables d'appoint.
- Les options des bases sont offertes en couleurs Foundation ou Mica.

aperçu des styles de garnitures de chants

Le tableau qui suit indique quels styles de garnitures de chants peuvent être commandés avec chacune des finitions des surfaces de tables d'appoint.

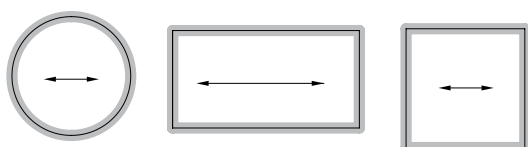
- Toutes les finitions des chants s'harmoniseront automatiquement avec celle de la surface, à l'exception de la garniture droite (6) et de la garniture demi-ronde (2), qui exigent un choix de finition.
- La surface de travail des tables de réunion fait 1 po d'épaisseur.

		Surface en stratifié Foundation	Surface en Flintwood	Placage de bois naturel	Chant non utilisateur
Garniture droite (6) Tous les chants			s.o.	s.o.	Garniture droite (6)
Garniture demi-ronde (2) Chant utilisateur seulement			s.o.	s.o.	Finition avec garniture droite assortie
Garniture droite en Flintwood (7) Tous les chants		s.o.		s.o.	Garniture droite en Flintwood (7)
Chant plat (G) Tous les chants		s.o.	s.o.		Chant plat (G)
Chant découpé plein (H) Chant utilisateur seulement		s.o.	s.o.		Finition avec chant plat assorti
Chant découpé plein en bois (X) Chant utilisateur seulement		s.o.	s.o.		Finition avec chant plat assorti
Chant émoussé en bois (E) Chant utilisateur seulement		s.o.	s.o.		Finition avec chant plat assorti

chant utilisateur et fil du bois

Les illustrations qui suivent montrent le fil du bois et les chants utilisateurs, avec et sans chant plein.

Le chant utilisateur est ombré.



détails des finitions de bois

Les informations qui suivent donnent des détails sur les finitions en placage de bois naturel et en Flintwood de Teknion.

Flintwood et placage de bois naturel

Chaque essence de bois présente une texture et un fil uniques. En raison des caractéristiques naturelles du bois, le fil et la couleur peuvent varier. Teknion a harmonisé les couleurs entre les différentes gammes de produits.

Les technologies auxquelles les différentes usines de fabrication des produits de bois de Teknion ont recours varient; le bouche-porage et le lustre des placages utilisés varient également. Toutes les surfaces de travail et les dessus de rangement en Flintwood sont à pores fermés. Toutes les surfaces verticales en Flintwood (base de table intercalaire, caisson d'un rangement, tableau Focus) et toutes les finitions en placage de bois naturel sont à pores ouverts.

L'exposition des meubles au plein soleil doit être évitée, car les rayons ultraviolets peuvent altérer la couleur. Lorsqu'on ajoute un nouveau produit dans une installation existante, il peut y avoir une différence entre la couleur de ce nouvel élément et celle des composantes déjà en place dont la couleur a été altérée par l'exposition à la lumière et l'âge. Consulter le programme *Tissus et finitions* de Teknion pour en savoir plus sur les bois et les directives de nettoyage de Teknion.

rangements

rangements

RENSEIGNEMENTS PRÉLIMINAIRES SUR LES BAHUTS AUDIENCE ^{MD}	66
CONFIGURATIONS DES BAHUTS AUDIENCE ^{MD}	67
TABLEAU DES SERRURES ET DES CLÉS	68
RENSEIGNEMENTS PRÉLIMINAIRES SUR LES CHARIOTS AV AUDIENCE ^{MD}	69
RENSEIGNEMENTS PRÉLIMINAIRES SUR LES DESSERTES TOUT USAGE AUDIENCE ^{MD}	70
RENSEIGNEMENTS PRÉLIMINAIRES SUR LES DESSERTES POUR PROJETS	71
CONFIGURATIONS DES DESSERTES POUR PROJETS	72
APERÇU DES STYLES DE GARNITURES DE CHANTS	73
DÉTAILS DES FINITIONS DE BOIS.	74

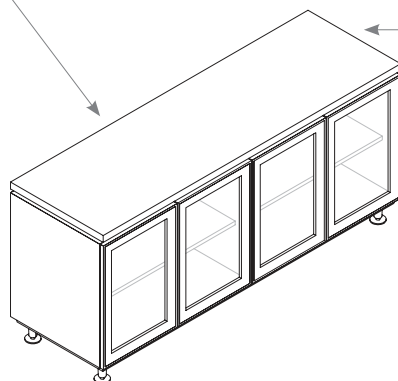
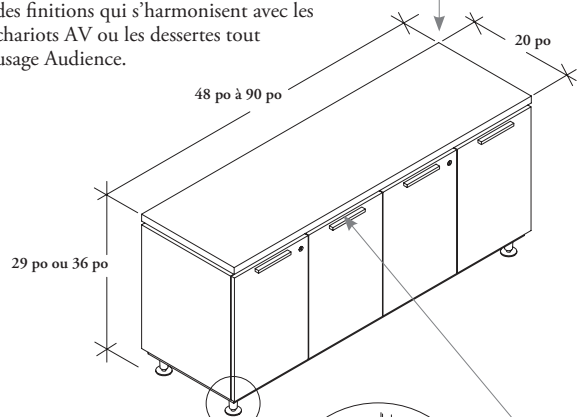
renseignements préliminaires sur les bahuts audience^{MD}

Les bahuts Audience sont offerts en diverses configurations, dimensions et finitions afin de répondre à tous les besoins en matière de rangement pour les salles de réunion et de conférence.

- Les serrures peuvent être dotées de clés passe-partout ou attribuées au hasard (non offert avec les portes vitrées).
- Une poubelle optionnelle peut être installée sur tous les bahuts Audience (non offert avec les portes vitrées).

Bahuts Audience (AFCV_, AFCL_, AFCF_)

- Offerts en stratifié, en placage de bois ou en Flintwood.
- Offerts en quatre configurations de portes/tiroirs différentes.
- Offerts avec portes en placage ou portes vitrées dans des finitions qui s'harmonisent avec les chariots AV ou les dessertes tout usage Audience.



Finitions

- Les bahuts en placage de bois sont offerts en divers placages de bois naturels.
- Les bahuts en stratifié sont offerts en divers stratifiés Source.
- Les bahuts en Flintwood sont offerts en diverses teintures Flintwood.
- La finition des portes en placage et des tiroirs s'harmonisera au caisson.
- Les portes vitrées sont givrées (FT) et dotées d'un châssis anodisé clair.

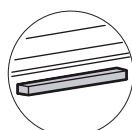
Tige Platinum

Patte de nivellement polie

Patte de nivellement

Modèles de poignées

- Les portes vitrées n'ont aucune poignée.
- Offertes en deux couleurs : Platinum ou Ebony.

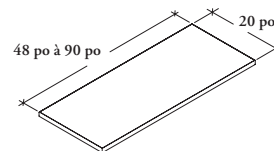
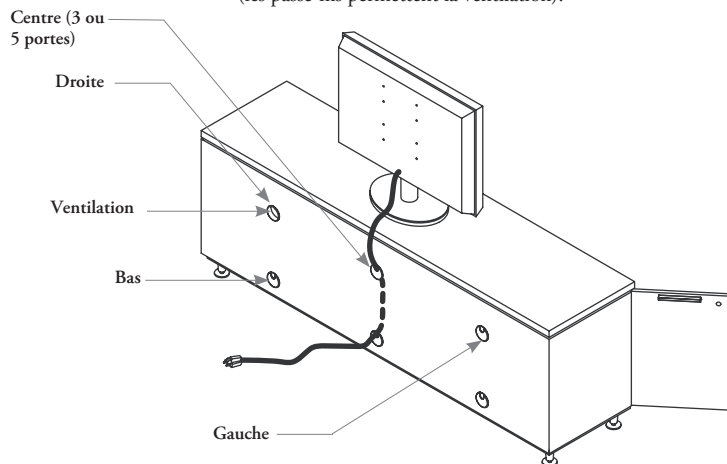


Rectangulaire (B)



Contemporain (C)

Les passe-fils optionnels peuvent être commandés à gauche, au centre ou à droite (les passe-fils permettent la ventilation).



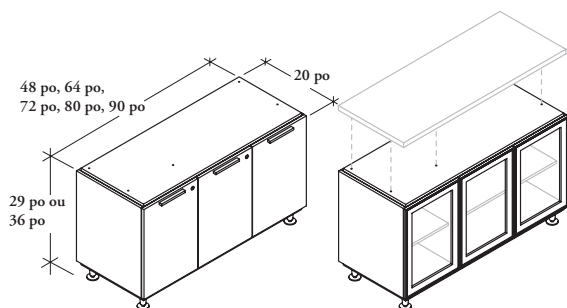
Plateau de bahut (AFCT)

- Doit être utilisé conjointement avec les bahuts AFCV, AFCF ou AFCL.
- Doit être commandé séparément pour chacun des bahuts.
- Peut être commandé en stratifié Foundation, en teintures Flintwood et en placage de bois naturel.
- Chants offerts : avec garniture droite (6), droit en Flintwood (7), plat (G), découpé plein (H), découpé plein en bois (X) ou émoussé en bois (E).

configurations des bahuts audience^{MD}

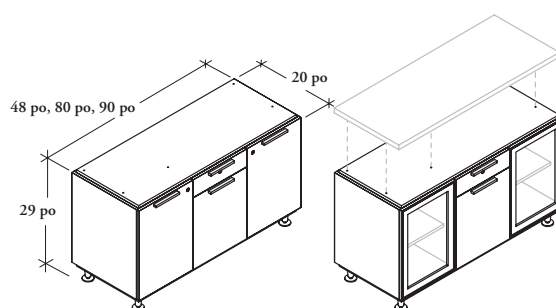
Quatre configurations différentes de bahuts sont offertes : Portes (A), Tiroir simple (B), Portes et tiroirs (C) et Tiroirs au milieu (D). Chacune est offerte en trois options de finitions : Stratifié, Flintwood et placage de bois naturel.

configurations de la porte (A)



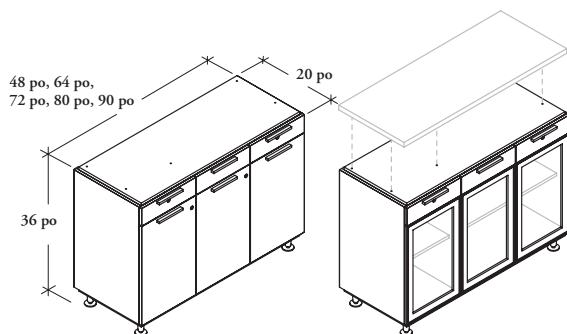
Bahut Audience avec portes (AFC_A)

configurations avec un seul tiroir (B)



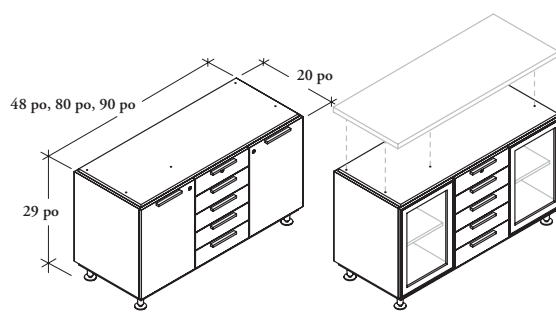
Bahut Audience avec un seul tiroir (AFC_B)

configuration des portes et des tiroirs (C)



Bahut Audience avec portes et tiroirs (AFC_C)

configuration avec tiroirs au centre (D)



Bahut Audience avec tiroirs au centre (AFC_D)

tableau des serrures et des clés

Le tableau suivant indique l'emplacement des portes et des tiroirs verrouillables.

code de produit	dimension (largeur)							
	32 po		48 po		64 po ou 72 po		80 po ou 90 po	
AFC_A	s.o.							
Nombre de serrures	—		2	—	2	—	2	—
AFC_B	s.o.				s.o.			
Nombre de serrures	—		3	1	—		3	1
AFC_C	s.o.							
Nombre de serrures	—		4	2	4	2	4	2
AFC_D	s.o.				s.o.			
Nombre de serrures	—		3	1	—		3	1
AFT_			s.o.		s.o.		s.o.	
Nombre de serrures	1	—	—		—		—	
APM_A			s.o.		s.o.		s.o.	
Nombre de serrures	1	—	—		—		—	
APM_B			s.o.		s.o.		s.o.	
Nombre de serrures	2	1	—		—		—	

Portes verrouillables Tiroirs verrouillables Non verrouillables

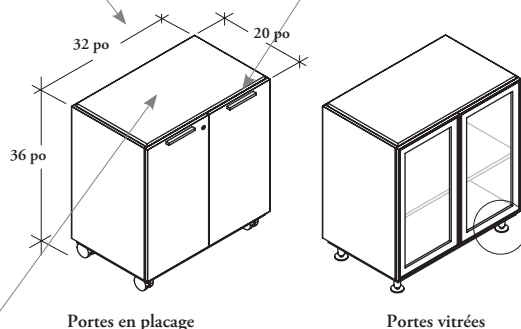
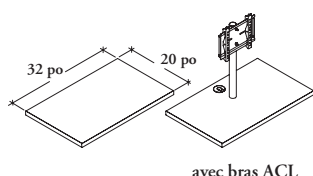
renseignements préliminaires sur les chariots AV audience^{MD}

Le chariot AV Audience est une unité mobile ou fixe qui loge à un même endroit tout le matériel audio-vidéo.

Elles peuvent être dotées de serrures à clés passe-partout ou attribuées au hasard (non offert avec les portes vitrées).

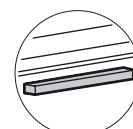
Chariot AV Audience (AFTV, AFTL, AFTF)

- Offertes en stratifié, en placage de bois ou en Flintwood.
- Offertes avec portes en placage ou portes vitrées dans des finitions qui s'harmonisent avec les bahuts ou les dessertes tout usage Audience.



Modèles de poignées

- Les portes vitrées n'ont aucune poignée.
- Offertes en deux couleurs : Platinum ou Ebony.



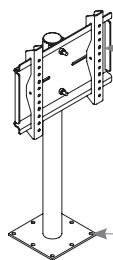
Rectangulaire (B)



Contemporain (C)

Plateau de chariot AV (AFTT)

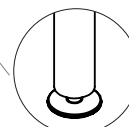
- Doit être utilisé conjointement avec les chariots AV Audience (AFTV, AFTF ou AFTL).
- Doit être commandé séparément pour chacun des chariots AV Audience.
- Offert en stratifié Foundation, en teintures Flintwood et en placage de bois naturel.
- Chants offerts : avec garniture droite (6), droit en Flintwood (7), plat (G), découpé plein (H), découpé plein en bois (X) ou émaoussé en bois (E).



La configuration des trous est adaptée pour la plupart des écrans ACL plats de 21 à 32 po.

Se fixe à l'espaceur entre le plateau et le caisson.

Offertes avec roulettes ou pattes de nivellement.



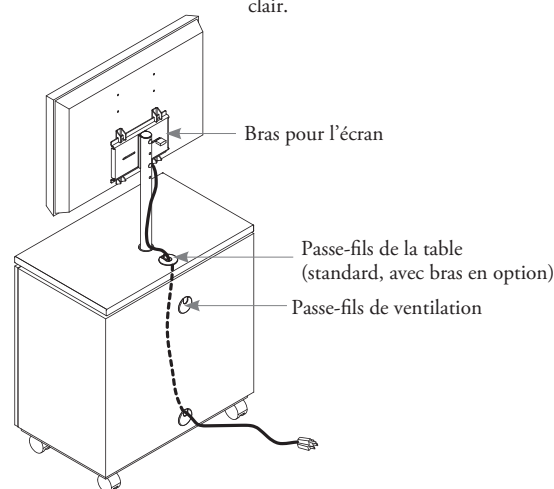
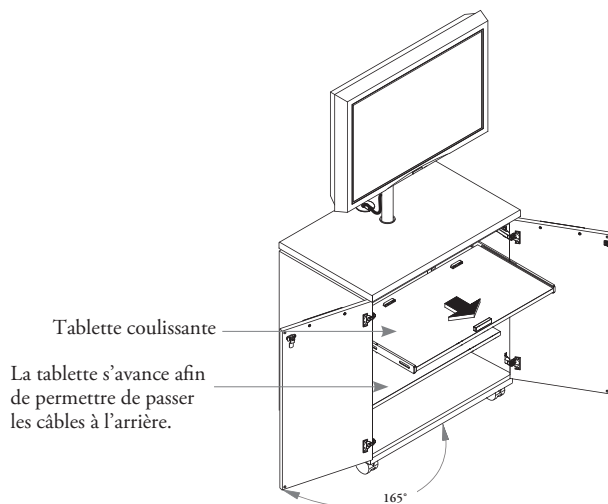
Patte de nivellement



Roulette

Finitions

- Les chariots en placage de bois sont offerts en divers placages de bois naturels.
- Les chariots en stratifié sont offerts en divers stratifiés Source.
- Les chariots en Flintwood sont offerts en diverses teintures Flintwood.
- La finition des portes en placage et des tiroirs s'harmonisera au caisson.
- Les portes vitrées sont givrées (FT) et sont dotées d'un châssis anodisé clair.



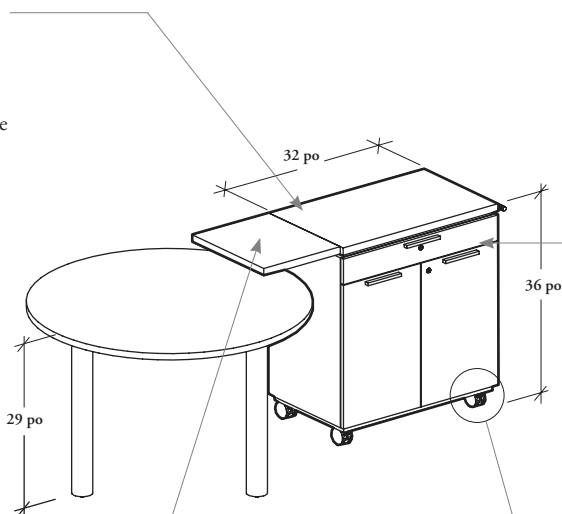
renseignements préliminaires sur les dessertes tout usage audience^{MD}

La desserte tout usage Audience est un rangement mobile pour le service qui complète toutes les tables de rangement Audience.

- Elles peuvent être dotées de serrures à clés passe-partout ou attribuées au hasard (non offert avec les portes vitrées).
- Une poubelle optionnelle peut être installée sur tous les dessertes tout usage Audience (non offert avec les portes vitrées).

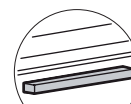
Dessertes tout usage Audience (AFMV, AFML, AFMF)

- Offertes en stratifié, en placage de bois ou en Flintwood.
- Sont offertes avec portes ou avec une combinaison de portes et de tiroirs (combinaisons montrées).
- Les portes sont offertes en placage ou vitrées dans des finitions qui s'harmonisent aux bahuts et aux chariots AV Audience.



Style de poignées

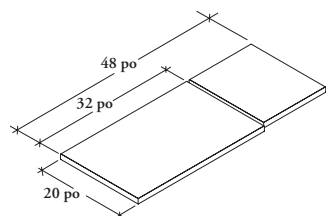
- Les portes vitrées n'ont aucune poignée.
- Offertes en deux couleurs : Platinum ou Ebony.



Rectangulaire (B)



Contemporain (C)



Plateau de desserte tout usage (AFMT)

- Doit être utilisé conjointement avec les dessertes tout usage Audience (AFML, AFMF ou AFMV).
- Doit être commandé séparément pour chacune des dessertes tout usage Audience.
- Offert en stratifié Foundation, en teintures Flintwood et en placage de bois naturel.

- Chants offerts : avec garniture droite (6), droit en Flintwood (7), plat (G), découpé plein (H), découpé plein en bois (X) ou émoussé en bois (E).

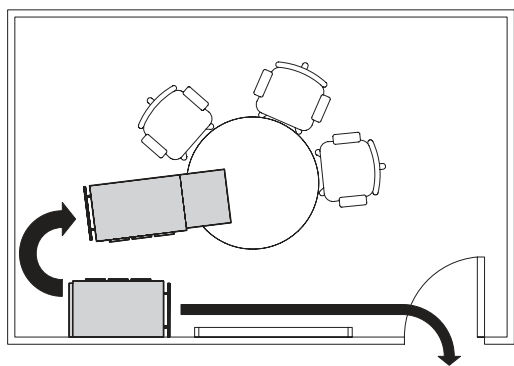


Offertes avec roulettes

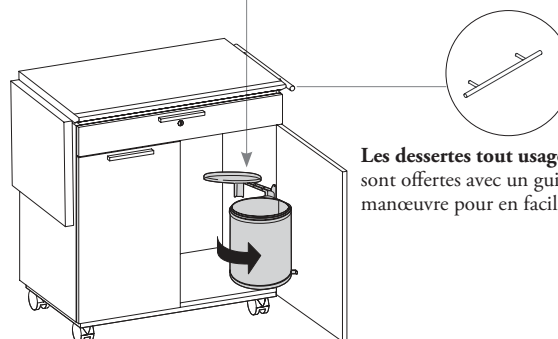
Finitions

- Les dessertes en placage sont offertes en divers placages de bois naturels.
- Les dessertes en stratifié sont offertes en divers stratifiés Source.
- Les dessertes en Flintwood sont offertes en diverses teintures Flintwood.
- La finition des portes en placage et des tiroirs s'harmonisera au caisson.
- Les portes vitrées sont givrées (FT) et sont dotées d'un châssis anodisé clair.

- **Lorsque la poubelle optionnelle est installée, celle-ci s'ouvre en même temps que la porte.**
- Montée par l'utilisateur au moyen des instructions fournies.
- Finition en aluminium.
- Aussi offerte pour les bahuts.



- Lorsque la surface rabattable est levée, l'unité peut être apportée aux tables afin de faciliter le service.
- Placée dans un coin, la desserte tout usage sert de petite armoire idéale pour les salles de réunions plus restreintes.
- Grâce aux roulettes, on peut sortir la desserte à l'extérieur de la salle si plus d'espace est nécessaire.



Les dessertes tout usage Audience sont offertes avec un guidon de manœuvre pour en faciliter la mobilité.

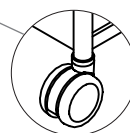
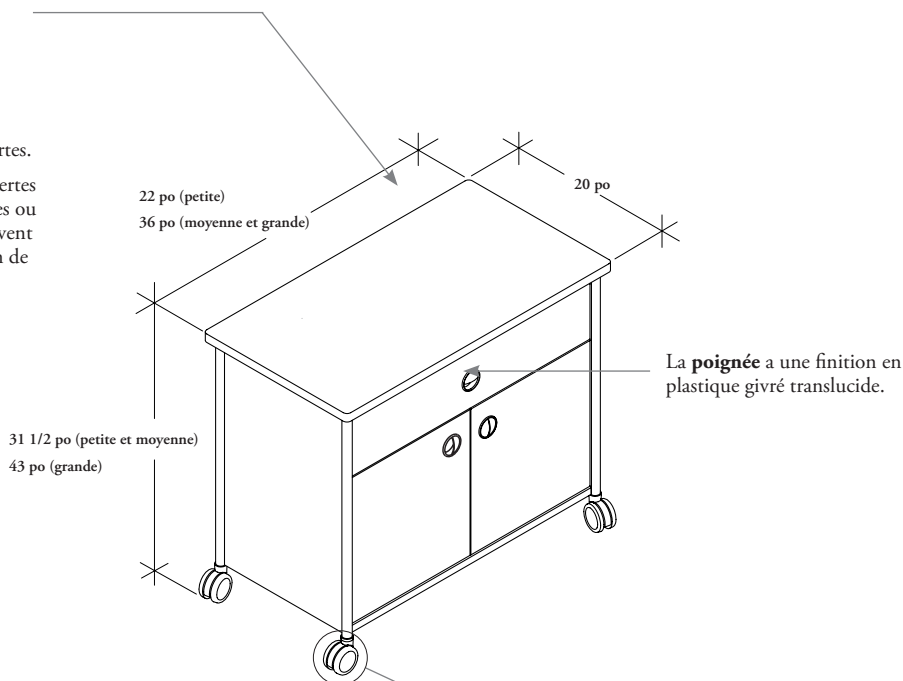
renseignements préliminaires sur les dessertes pour projets

Les unités de rangement pour projets sont faites de métal et offertes en une variété de dimensions et de configurations pouvant être utilisées au sein des postes de travail ou des espaces collectifs.

Elles peuvent être dotées de serrures à clés passe-partout ou attribuées au hasard.

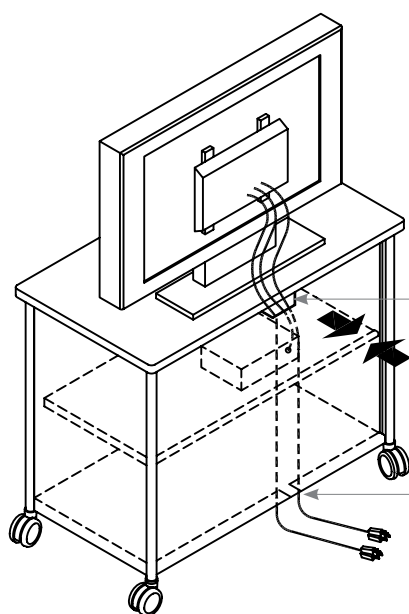
Dessertes pour projets (AFAS, AFAM, AFAL)

- Trois dimensions sont offertes : petite, moyenne et grande.
- Les petites dessertes pour projets sont offertes ouvertes ou avec portes.
- Les moyennes et les grandes dessertes pour projets sont offertes ouvertes ou avec portes; cependant, elles peuvent aussi venir avec une combinaison de portes et de tiroirs.



Roulettes

- Deux roulettes blocables et deux roulettes pivotantes comprises.
- Offert en Platinum avec roulettes noires.



Les fils sont acheminés par l'ouverture en haut du panneau arrière.

Les fils sont acheminés par le trou à l'arrière de la tablette.

Les fils sont acheminés par le bas du meuble.

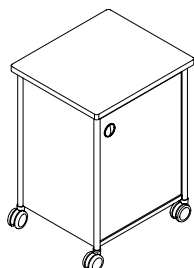
Finitions

- Les pieds, le caisson et le devant sont offerts dans un vaste éventail de couleurs au fini satiné, Mica satiné, Mica texturé ou Mica texturé.
- La finition de la tablette s'harmonisera au caisson.
- La surface du plateau est offerte en stratifié Foundation, en teintures Flintwood ou en placage de bois naturel.
- Chants offerts : avec garniture droite (6), droit en Flintwood (7), plat (G), découpé plein (H), découpé plein en bois (X) ou émoissé en bois (E).

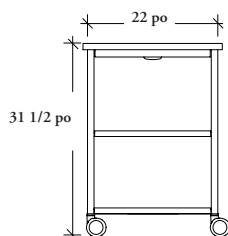
configurations des dessertes pour projets

Les dessertes pour projets sont offertes avec une variété d'options, notamment Ouverts, Avec portes et Avec portes et tiroirs.

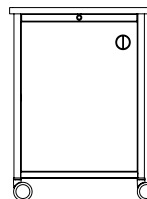
petite desserte pour projets



AFAS




Tablette ouverte (S)

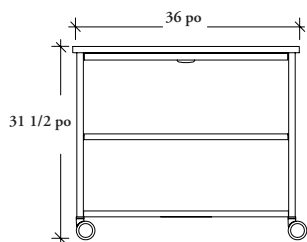


Porte (D)

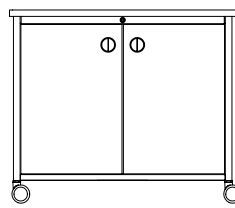
moyenne desserte pour projets



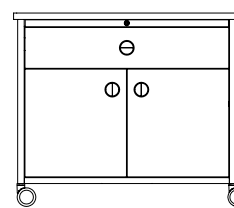
AFAM



Tablette ouverte (S)

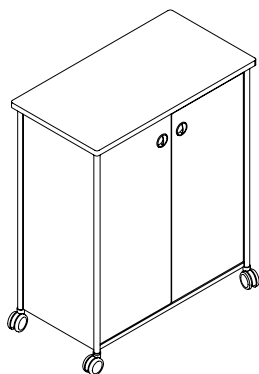


Portes (D)

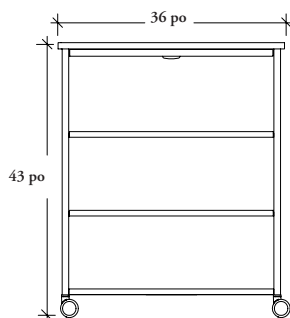


Portes et tiroirs (R)

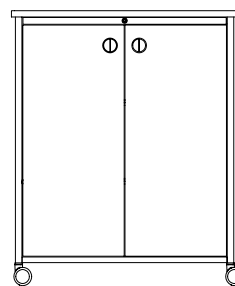
grande desserte pour projets



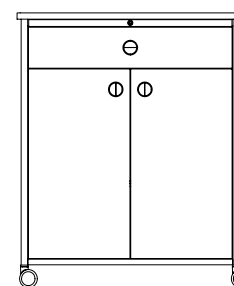
AFAL



Tablette ouverte (S)



Portes (D)






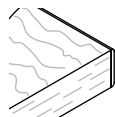
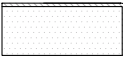
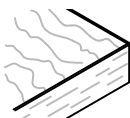
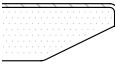
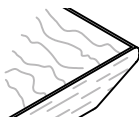

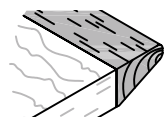




Portes et tiroirs (R)

aperçu des styles de garnitures de chants

Le tableau ci-dessous indique quels styles de garnitures de chants peuvent être commandés avec chacune des finitions de surface de rangement.

- Toutes les finitions des chants s'harmoniseront automatiquement avec celle de la surface, à l'exception de la garniture droite (6) et de la garniture demi-ronde (2), qui exigent un choix de finition.
- Le plateau des rangements pour salle de conférence Audience fait 1 1/4 po. d'épaisseur.
- Le plateau de rangement des dessertes pour projets fait 1 po. d'épaisseur.

			Surface en stratifié Foundation	Surface en Flintwood	Placage de bois naturel	Chants non utilisateur
Salle de conférence Plateau du rangement	Garniture droite (6)			s.o.	s.o.	Garniture droite (6)
	Tous les chants					
Salle de projets Plateau du rangement	Garniture plate (8)			s.o.	s.o.	Garniture plate (8)
	Tous les chants					
	Garniture droite en Flintwood (7)		s.o.		s.o.	Garniture droite en Flintwood (7)
	Tous les chants					
	Chant plat (G)		s.o.	s.o.		Chant plat (G)
	Toutes les garnitures					
	Chant découpé plein (H)		s.o.	s.o.		Finition avec garniture plate assortie
Chant utilisateur seulement						
Chant découpé plein en bois (X)		s.o.	s.o.		Finition avec garniture plate assortie	
Chant utilisateur seulement						
Chant émoussé en bois (E)		s.o.	s.o.		Finition avec garniture plate assortie	
Chant utilisateur seulement						

détails des finitions de bois

Les informations qui suivent donnent des détails sur les finitions en placage de bois naturel et en Flintwood de Teknion.

flintwood et placage de bois naturel

Chaque essence de bois présente une texture et un fil uniques. En raison des caractéristiques naturelles du bois, le fil et la couleur peuvent varier. Teknion a harmonisé les couleurs entre les différentes gammes de produits.

Les technologies auxquelles les différentes usines de fabrication des produits de bois de Teknion ont recours varient; le bouche-porage et le lustre des placages utilisés varient également. Toutes les surfaces de travail et les dessus de rangement en Flintwood sont à pores fermés. Toutes les surfaces verticales en Flintwood (base de table intercalaire, caisson d'un rangement, tableau Focus) et toutes les finitions en placage de bois naturel sont à pores ouverts.

L'exposition des meubles au plein soleil doit être évitée, car les rayons ultraviolets peuvent altérer la couleur. Lorsqu'on ajoute un nouveau produit dans une installation existante, il peut y avoir une différence entre la couleur de ce nouvel élément et celle des composants déjà en place dont la couleur a été altérée par l'exposition à la lumière et l'âge. Consulter le programme *Tissus et finitions* de Teknion pour en savoir plus sur les bois et les directives de nettoyage de Teknion.

outils de travail

outils de travail

RENSEIGNEMENTS PRÉLIMINAIRES SUR LA CLOISON FOCUS WALL ^{MC}	78
RESTRICTIONS CONCERNANT LES CLOISONS SÈCHES	79
CONDITIONS DE CONTIGUÏTÉ	80
BANDES DE LIAISON POUR LA CLOISON FOCUS WALL ^{MC}	81
RENSEIGNEMENTS PRÉLIMINAIRES SUR LE TABLEAU FOCUS ^{MC}	82

renseignements préliminaires sur la cloison focus wall^{MC}

Les cloisons Focus Wall offrent une surface à essuyage à sec ou une surface punaisable verticale dans les environnements de collaboration.

- Les cloisons d'une hauteur de 48 po correspondent aux hauteurs de référence de la cloison de travail Altos pour pouvoir être utilisées à la jonction perpendiculaire des cloisons sèches et de la cloison Altos.
- Les cloisons d'une hauteur de 42 po conviennent davantage aux bureaux privés à cloisons sèches et peuvent être installées sur une surface de travail tout en respectant la hauteur de référence du mobilier de bois.

Cadre pour cloison Focus Wall (AFWF)

- Ensemble de toutes les pièces nécessaires pour faire un cadre vide pouvant accueillir un tableau blanc Focus Wall, un tableau d'affichage Focus Wall ou une combinaison des deux.
- Le cadre est nécessaire pour chacune des cloisons Focus Wall. Le tableau blanc Focus Wall (AFWW) ou le tableau d'affichage Focus Wall (AFWT) ne peuvent être utilisés seuls.
- La cloison Focus Wall doit être installée sur une cloison sèche, à l'exception des cloisons Altos.

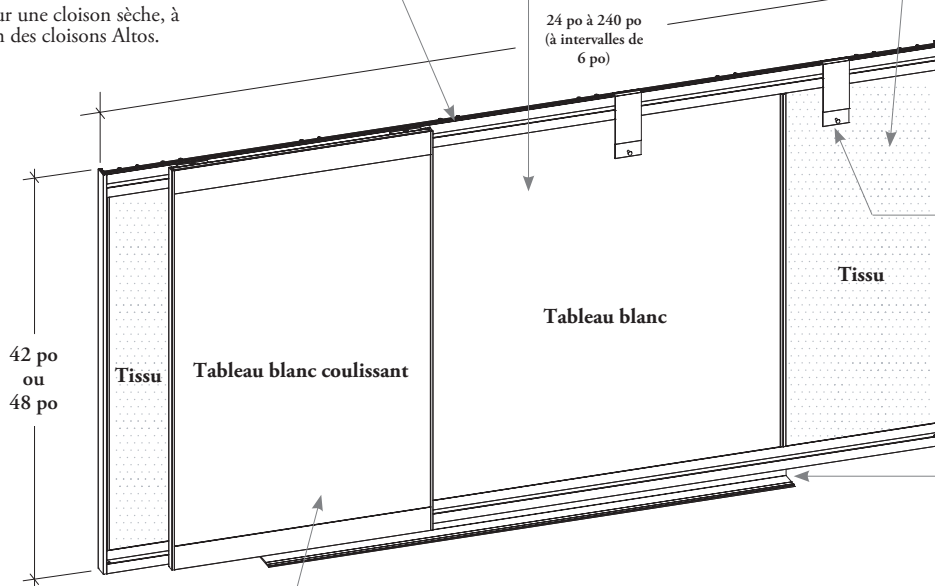
- Conçu pour supporter les accessoires de papeterie (PAX) (à l'exception de PAX90, PAX91, PAX97 et PAX98), et les tablettes de 6 po (FMS) sont compatibles
- Le cadre, le bac à marqueurs et les crochets pour bloc-conférence ont une finition anodisée claire.

Tableau blanc Focus Wall (AFWW)

- Convient au cadre pour cloison Focus Wall afin d'offrir une surface d'écriture effaçable.
- Si un tableau blanc Focus Wall complet est commandé, il doit être de la même hauteur et largeur que le cadre pour la cloison Focus Wall.
- Ce tableau blanc est fait en porcelaine de haute qualité :
 - Il accepte les aimants.
 - Seuls les marqueurs à essuyage à sec peuvent être utilisés.

Tableau d'affichage Focus Wall (AFWT)

- Convient au cadre pour cloison Focus Wall afin d'offrir un outil de travail punaisable.
- Doit être de la même hauteur et largeur que le cadre pour cloison Focus Wall.
- Si l'on combine un tableau blanc Focus Wall avec un tableau d'affichage Focus Wall, la somme totale devrait égaler la largeur du cadre pour la cloison Focus Wall dans lequel les produits seront insérés.
- Offert dans tous les tissus pour panneau Teknion.



Doit être placé à un minimum de 3 po du mur. Consulter les restrictions concernant l'emplacement mural dans la présente section.

Crochets pour bloc-conférence Focus Wall (AFWC)

Se fixent au cadre pour cloison Focus Wall ou au tableau blanc coulissant Focus Wall pour pouvoir suspendre les blocs-conférences.

Bac à marqueurs Focus Wall (AFWM)

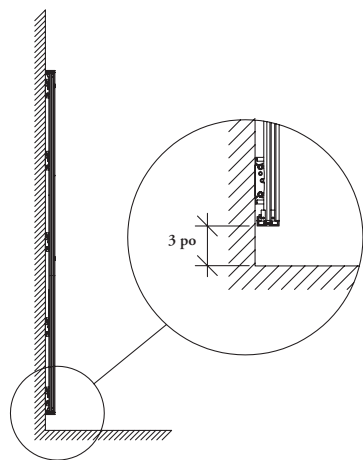
S'installe en dessous du cadre pour cloison Focus Wall afin de pouvoir y ranger les marqueurs et les broches.

Tableau blanc coulissant Focus Wall (AFWS)

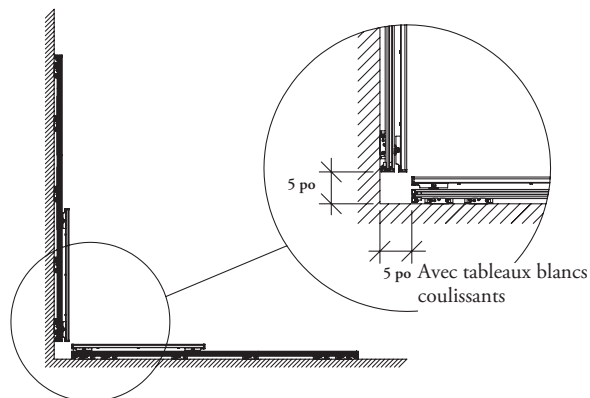
- Compatible avec le cadre pour cloison Focus Wall afin d'offrir une seconde surface d'écriture coulissante.
- La largeur totale ne doit pas excéder la moitié de la largeur du cadre pour cloison Focus Wall.

restrictions concernant les cloisons sèches

Les illustrations ci-dessous démontrent les restrictions d'installation dont il faut tenir compte pour commander les longueurs de cloison Focus Wall appropriées en fonction des pièces et des conditions.



La distance entre le bout de la cloison Focus Wall et le mur perpendiculaire doit être d'au moins 3 po.



Lorsque deux cloisons Focus Wall sont installées sur des murs perpendiculaires, elles doivent être placées à un minimum de 5 po du mur.

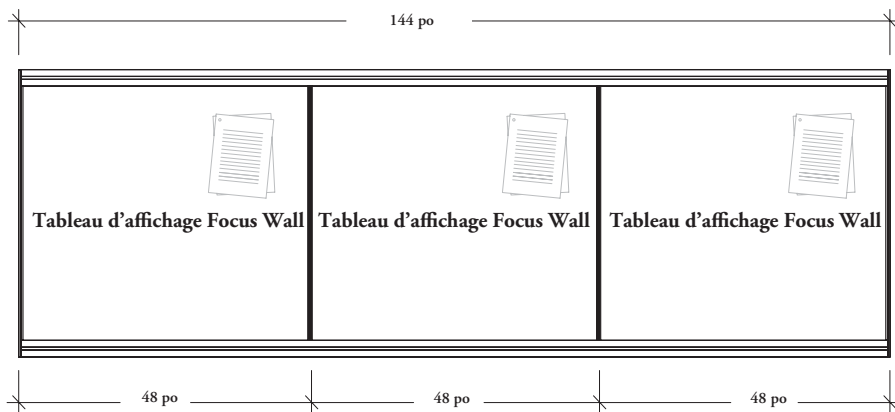
conditions de contiguïté

Les cloisons Focus Wall sont offertes dans une variété de combinaisons de tableaux d'affichage et de tableaux blancs.

Au moment de commander le tableau d'affichage Focus Wall (AFWT), les conditions de contiguïté doivent être spécifiées afin d'assurer le nombre approprié de bandes de liaison pour l'application voulue.

Tableau d'affichage Focus Wall pleine largeur

Dans le cas d'un tableau d'affichage pleine largeur, on doit sélectionner la condition de contiguïté « N » (non adjacent à un autre tableau blanc ou tableau d'affichage).

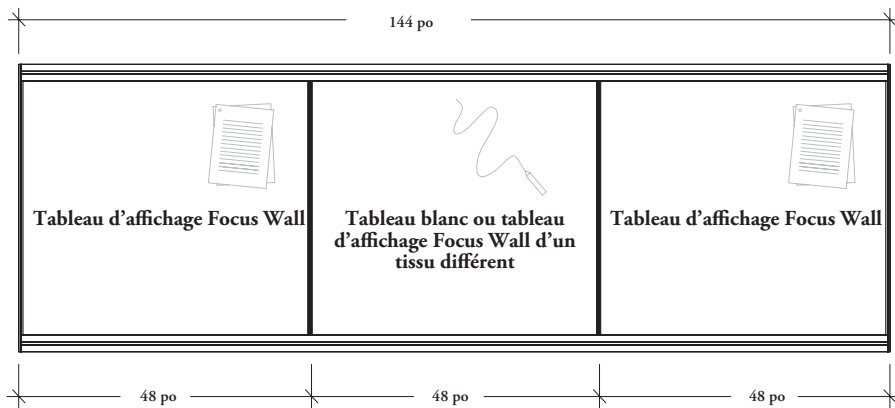


* Bandes de liaison fournies avec le tableau d'affichage de 144 po (AFWT144)
 AFWF48144 (Cadre)
 AFWT48144_N (Tableau d'affichage)

Combinaison tableau d'affichage Focus Wall/tableau blanc Focus Wall (ou tableau d'affichage Focus Wall/tableau d'affichage Focus Wall avec combinaison de deux tissus différents)

Dans le cas d'une combinaison tableau d'affichage/tableau blanc/tableau d'affichage (avec le tableau blanc au milieu), on doit sélectionner la condition de contiguïté « S » (adjacent à un tableau blanc ou à un tableau d'affichage d'un tissu différent) pour chaque tableau d'affichage.

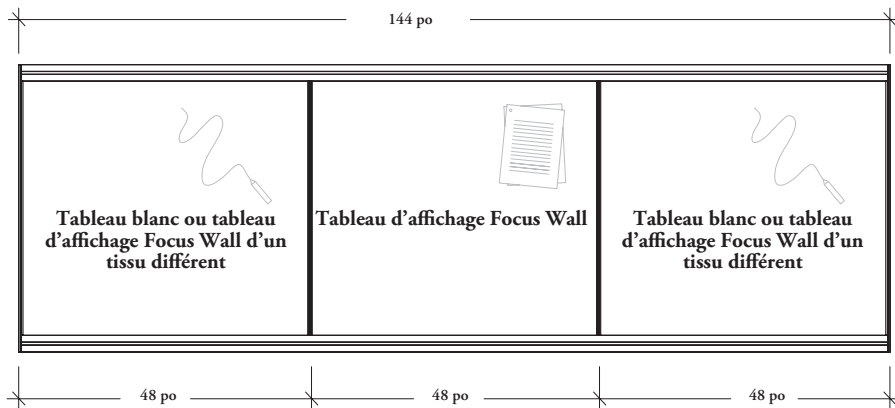
Remarque : Lorsque séparés par un tableau blanc, les tableaux d'affichage doivent être commandés séparément (par exemple, 2 x 48 po et non 96 po).



AFWF48144 (Cadre)
 AFWW4848 (Tableau blanc)
 2 x AFWT4848_S (Tableau d'affichage)
 ou
 AFWF48144 (Cadre)
 AFWT4848_N (Tableau d'affichage avec tissu A)
 2 x AFWT4848_S (Tableau d'affichage avec tissu B)

Combinaison tableau d'affichage Focus Wall et tableau blanc Focus Wall (ou tableau d'affichage Focus Wall/tableau d'affichage Focus Wall, combinaison de deux tissus différents)

Dans le cas d'une combinaison tableau blanc/tableau d'affichage/tableau blanc (un tableau blanc à chaque bout), la condition de contiguïté « D » doit être sélectionnée



AFWF48144 (Cadre)
 2xAFWW4848 (Tableau blanc)
 AFWT4848_D (Tableau d'affichage)
 ou
 AFWF48144 (Cadre)
 2xAFWT4848_N (Tableau d'affichage avec tissu A)
 AFWT4848_D (Tableau d'affichage avec tissu B)

bandes de liaison pour la cloison focus wall^{MC}

Le tableau suivant indique le nombre de panneaux et de bandes de liaison fournis.

La largeur maximale offerte pour le tableau blanc Focus Wall (AFWW) et le tableau d’affichage Focus Wall (AFWT) est de 20 pi (240 po), tandis que la largeur maximale d’un seul panneau de tableau blanc est de 8 pi (96 po) et celle d’un tableau d’affichage est de 4 pi (48 po). Les dimensions supérieures sont obtenues en combinant des panneaux de différentes tailles pour atteindre la largeur spécifiée dans le code de produit. Des bandes de liaison sont nécessaires pour joindre ces panneaux et sont fournies automatiquement avec la commande d’un tableau blanc ou d’un tableau d’affichage dont les dimensions spécifiées excèdent 96 po (tableau blanc Focus Wall) ou 48 po (tableau d’affichage Focus Wall).

Tableau blanc Focus Wall (AFWW)

Largeur spécifiée	Panneaux fournis	Bandes de liaison fournies
24 po à 96 po	1 panneau	Aucune
102 po à 192 po	2 panneaux de largeur égale	1
198 po à 240 po	3 panneaux (celui du milieu fait 96 po, et ceux des côtés sont de dimension égale)	2

Tableau d’affichage Focus Wall (AFWT)

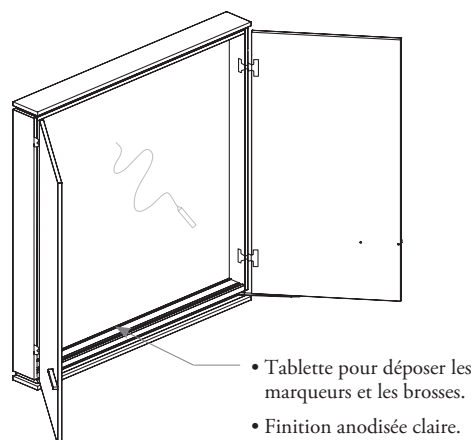
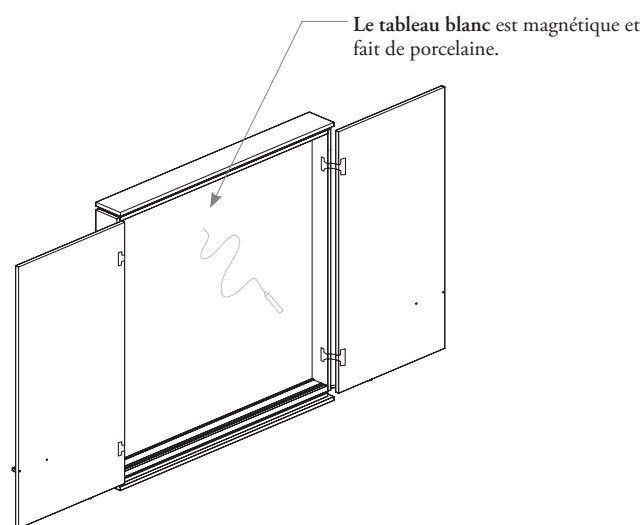
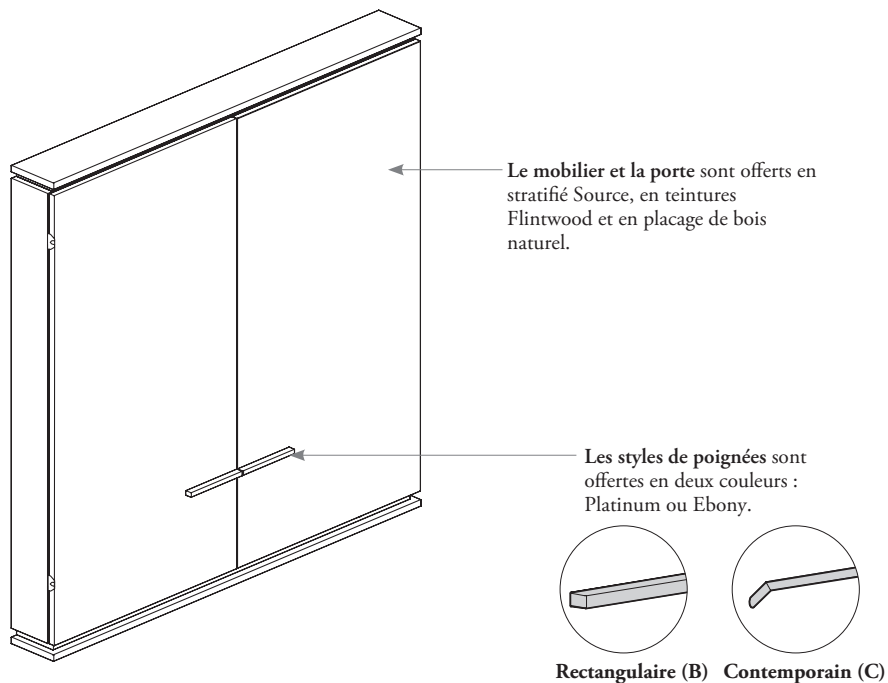
Largeur spécifiée	Panneaux fournis	Bandes de liaison fournies
12 po à 48 po	1 panneau	Aucune
54 po à 96 po	2 panneaux de largeur égale	1
102 po à 144 po	3 panneaux (celui du milieu fait 48 po, et ceux des côtés sont de dimension égale)	2
150 po à 192 po	4 panneaux (les deux du milieu font 48 po, et ceux des côtés sont de dimension égale)	3
198 po à 240 po	5 panneaux (les trois du milieu font 48 po, et ceux des côtés sont de dimension égale)	4

renseignements préliminaires sur le tableau focus^{MC}

Le tableau Focus est un tableau blanc indépendant et fermé qui sert de surface d'écriture.

Tableau Focus (AFWB)

- Aucun autre élément de cette section (cadre, tableau blanc, tableau d'affichage, etc.) ne sont nécessaires au bon fonctionnement du tableau Focus.
- Chaque porte est munie d'un bras de blocage pour la maintenir à 180° lorsqu'ouverte.
- Se fixe de façon esthétique au mobilier pour salle de conférence Audience.



guide des prix

guide des prix

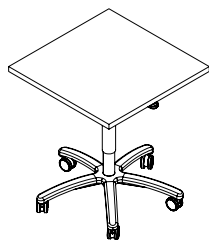
TABLES DE TRAVAIL	87
TABLES DE RÉUNION ET DE CONFÉRENCE AUDIENCE ^{MD}	97
TABLES D'APPOINT	127
RANGEMENTS	139
OUTILS DE TRAVAIL	169

tables de travail

tableau d'ensemble tables de travail

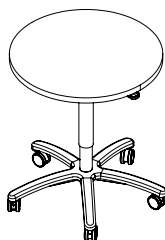
A T W S Table de travail carrée

Page 88



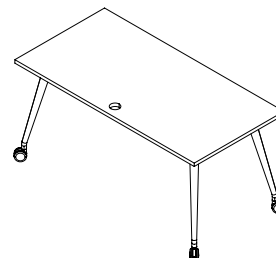
A T W C Table de travail ronde

Page 89



A T W R Table de travail rectangulaire

Page 90



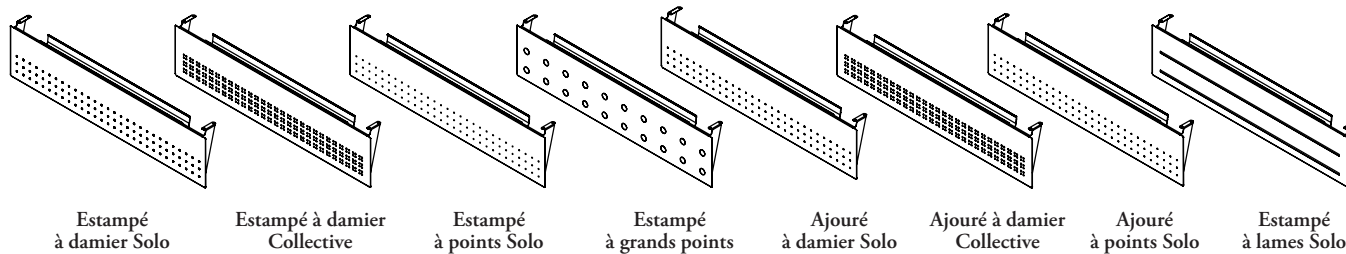
A T W V Table de travail ovale

Page 92



A T M P Panneau modestie pour table de travail

Page 94



Estampé à damier Solo

Estampé à damier Collective

Estampé à points Solo

Estampé à grands points

Ajouré à damier Solo

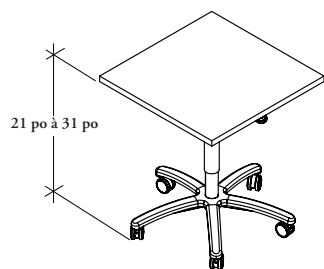
Ajouré à damier Collective

Ajouré à points Solo

Estampé à lames Solo

ATWS

Table de travail carrée



ÉLÉMENTS COMPRIS

Une surface de table, une base en étoile avec roulettes.

REMARQUES

Aucune option d'alimentation/communication n'est offerte pour cette table.

Réglable en hauteur de 21 po à 31 po.

OPTIONS

Largeur	Finition de la table	Style de chants	Finition de la garniture	Finition de la base	Type de base
24, 30	Stratifié Foundation Flintwood Placage de bois naturel	6 Garniture droite	Couleurs des garnitures	Foundation Mica	0 Pivotante
		2 Garniture demi-ronde			1 Fixe
		7 Droite en Flintwood			
		G Plat en placage de bois naturel			
		H Découpé plein			
		X Découpé plein en bois			

COMMANDE TYPE

ATWS 24	YH	6	SD	Q	0
---------	----	---	----	---	---

DIMENSIONS PO / MM

La
24 / 610
30 / 762

PRIX

STRATIFIÉ FOUNDATION

Garniture droite	Garniture demi-ronde
725	762
807	850

FLINTWOOD

Garniture droite en bois
1563
1670

PLACAGE DE BOIS NATUREL

Chant plat/découpé plein	Chant découpé plein en bois/émoussé en bois
1563	1992
1670	2134

Base Mica : ajouter 41

Base fixe : ajouter 118

ÉLÉMENTS COMPRIS

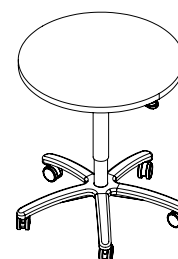
Une surface de table et une base en étoile avec roulettes.

REMARQUES

Aucune option d'alimentation ou de communication n'est offerte pour cette table.

A T W C

Table de travail ronde



OPTIONS

Diamètre	Finition de la table	Style de chants	Finition de la garniture	Finition de la base	Type de base
24, 30	Stratifié	6 Garniture droite	Couleurs des garnitures	Foundation	0 Pivotante
	Flintwood	2 Garniture demi-ronde		Mica	1 Fixe
	Placage de bois naturel	7 Droite en Flintwood			
		G Plat en placage de bois naturel			
		H Découpé plein			
		X Découpé plein en bois			
		E Émoussé en bois			

COMMANDE TYPE

ATWC 30	YM	2	SB	Q	1
----------------	-----------	----------	-----------	----------	----------

**DIMENSIONS
PO / MM**

Dia.
24 / 610
30 / 762

PRIX

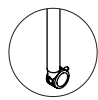
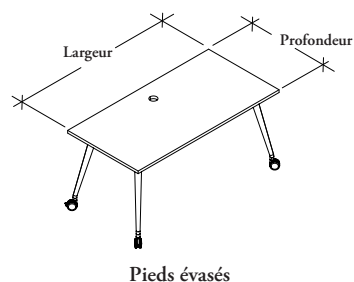
STRATIFIÉ FOUNDATION		FLINTWOOD	PLACAGE DE BOIS NATUREL	
Garniture droite	Garniture demi-ronde	Garniture droite en bois	Chant plat/découpé plein	Chant découpé plein en bois/émoussé en bois
762	802	1609	1609	2493
850	892	1724	1724	2669

Base Mica : ajouter 41

Base fixe : ajouter 118

A T W R

Table de travail rectangulaire



Pied cylindrique fixe



Pied cylindrique réglable

ÉLÉMENTS COMPRIS

Une surface de table, quatre pieds avec roulettes ou pattes de nivellement (selon les spécifications), un passe-fils (le cas échéant).

REMARQUES

Les passe-fils ne sont pas offerts pour les tables de 24 po de profondeur.

Seuls les pieds évasés sont offerts en finition Chrome.

Toutes les combinaisons profondeur/largeur ne sont pas offertes. Consulter la grille de prix pour obtenir plus de détails.

Le chant utilisateur se trouve le long d'une seule largeur.

OPTIONS

Base	Profondeur	Largeur	Finition de la table	Style de chants	Finition de la garniture	Finition de la base	Pattes de nivellement	Accessoires d'alimentation/communication
P Pieds cylind. fixes	24, 30, 36	48, 54, 60, 66, 72, 84, 96	Stratifié Foundation	6 Garniture droite	Couleurs des garnitures	Foundation Mica	C Roulettes (illustré)	NN Pas de gestion de câblage
H Pieds cylind. réglables en hauteur			Flintwood	2 Garniture demi-ronde				
S Pieds évasés			Placage de bois naturel	7 Droite en Flintwood		H Chrome	L Pattes de nivellement	GL Passe-fils à gauche
				G Plat en placage de bois naturel				GR Passe-fils à droite
				H Découpé plein				GC Passe-fils au centre (illustré)
				X Découpé plein en bois				
				E Émoussé en bois				

COMMANDE TYPE

ATWR S	30	48	LN	6	NV	H	C	GC
---------------	-----------	-----------	-----------	----------	-----------	----------	----------	-----------

DIMENSIONS PO / MM

P	La
24 / 610	48 / 1219
24 / 610	54 / 1372
24 / 610	60 / 1524
24 / 610	66 / 1676
30 / 762	54 / 1372
30 / 762	60 / 1524
30 / 762	66 / 1676
30 / 762	72 / 1829
36 / 914	54 / 1372
36 / 914	60 / 1524
36 / 914	66 / 1676
36 / 914	72 / 1829
36 / 914	84 / 2134
36 / 914	96 / 2438

PRIX

PIEDS CYLINDRIQUES FIXES (P)

STRATIFIÉ		FLINTWOOD		PLACAGE DE BOIS NATUREL	
FOUNDATION					
Garniture droite	Garniture demi-ronde	Garniture droite en bois	Chant plat/découpé plein	Chant découpé plein en bois/émoussé en bois	
969	1063	1779	2221	2886	
1018	1115	1923	2402	3120	
1064	1166	2065	2575	3347	
1116	1218	2202	2749	3574	
1128	1225	2232	2786	3623	
1188	1286	2415	3009	3912	
1247	1353	2590	3228	4196	
1313	1412	2760	3442	4473	
1267	1386	2630	3282	4266	
1346	1469	2854	3559	4625	
1419	1544	3068	3827	4975	
1493	1619	3285	4097	5328	
1654	1783	3733	4656	6056	
1871	2025	4348	5422	7047	

Pieds cylindriques Mica : ajouter 81

Roulettes : ajouter 39

Passe-fils : ajouter 78

Suite de la grille de prix à la page suivante.

A T W R

Table de travail rectangulaire
(suite)

DIMENSIONS
PO / MM

P	La
24 / 610	48 / 1219
24 / 610	54 / 1372
24 / 610	60 / 1524
24 / 610	66 / 1676
30 / 762	54 / 1372
30 / 762	60 / 1524
30 / 762	66 / 1676
30 / 762	72 / 1829
36 / 914	54 / 1372
36 / 914	60 / 1524
36 / 914	66 / 1676
36 / 914	72 / 1829
36 / 914	84 / 2134
36 / 914	96 / 2438

PRIX

PIEDS CYLINDRIQUES RÉGLABLES EN HAUTEUR (H)

STRATIFIÉ		FLINTWOOD		PLACAGE DE BOIS NATUREL	
FOUNDATION					
Garniture droite	Garniture demi-ronde	Garniture droite en bois	Chant plat/découpé plein	Chant découpé plein en bois/émoussé en bois	
1131	1227	1967	2456	3195	
1181	1277	2112	2633	3425	
1228	1327	2250	2808	3652	
1278	1379	2392	2985	3880	
1286	1386	2421	3023	3928	
1354	1452	2600	3246	4218	
1414	1515	2777	3466	4503	
1474	1574	2949	3681	4785	
1429	1549	2818	3516	4570	
1508	1632	3043	3791	4929	
1583	1711	3256	4062	5281	
1658	1784	3474	4334	5633	
1817	1945	3922	4892	6361	
2036	2189	4534	5657	7354	

PIEDS ÉVASÉS (S)

STRATIFIÉ		FLINTWOOD		PLACAGE DE BOIS NATUREL		
FOUNDATION						
P	La	Garniture droite	Garniture demi-ronde	Chant plat/découpé plein	Chant découpé plein en bois/émoussé en bois	
24 / 610	48 / 1219	1053	1141	1833	2456	3195
24 / 610	54 / 1372	1100	1188	1966	2633	3425
24 / 610	60 / 1524	1143	1235	2095	2808	3652
24 / 610	66 / 1676	1189	1283	2225	2985	3880
30 / 762	54 / 1372	1197	1286	2250	3023	3928
30 / 762	60 / 1524	1261	1354	2420	3246	4218
30 / 762	66 / 1676	1317	1411	2584	3466	4503
30 / 762	72 / 1829	1369	1464	2743	3681	4785
36 / 914	54 / 1372	1328	1442	2624	3516	4570
36 / 914	60 / 1524	1405	1518	2828	3791	4929
36 / 914	66 / 1676	1471	1590	3029	4062	5281
36 / 914	72 / 1829	1543	1659	3233	4334	5633
36 / 914	84 / 2134	1689	1810	3652	4892	6361
36 / 914	96 / 2438	1893	2038	4218	5657	7354

Pieds cylindriques Mica : ajouter 96

Pieds évasés Mica : ajouter 57

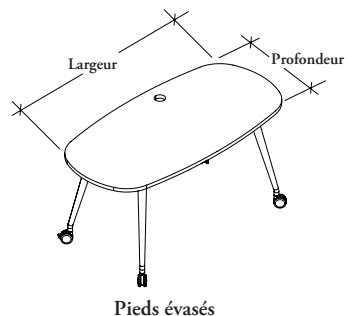
Pieds évasés Chrome : ajouter 297

Roulettes : ajouter 39

Passe-fils : ajouter 78

A T W V

Table de travail ovale



ÉLÉMENTS COMPRIS

Une surface de table, quatre pieds avec roulettes ou pattes de nivellement (selon les spécifications), un passe-fils (le cas échéant).

REMARQUES

Seuls les pieds évasés sont offerts en finition Chrome.

Toutes les combinaisons profondeur/largeur ne sont pas offertes. Consulter la grille de prix pour obtenir plus de détails.

OPTIONS

Base	Profondeur	Largeur	Finition de la table	Style de chants	Finition de la garniture	Finition de la base	Pattes de nivellement	Accessoires d'alimentation/communication
P Pieds cylind. fixes	30, 36	54, 60, 66, 72, 84, 96	Stratifié Foundation	6 Garniture droite	Couleurs des garnitures	Foundation	C Roulettes (illustré)	NN Pas de gestion de câblage
H Pieds cylind. réglables en hauteur			Flintwood	2 Garniture demi-ronde		Mica	L Pattes de nivellement	GL Passe-fils à gauche
S Pieds évasés			Placage de bois naturel	7 Droite en Flintwood		H Chrome		GR Passe-fils à droite
				G Plat en placage de bois naturel				GC Passe-fils au centre (illustré)
				H Découpé plein				
				X Découpé plein en bois				
				E Émoussé en bois				

COMMANDE TYPE

ATWV S	30	60	LW	2	ST	H	C	GC
---------------	-----------	-----------	-----------	----------	-----------	----------	----------	-----------

DIMENSIONS

PO / MM

P	La
30 / 762	54 / 1372
30 / 762	60 / 1524
30 / 762	66 / 1676
30 / 762	72 / 1829
36 / 914	54 / 1372
36 / 914	60 / 1524
36 / 914	66 / 1676
36 / 914	72 / 1829
36 / 914	84 / 2134
36 / 914	96 / 2438

PRIX

PIEDS CYLINDRIQUES FIXES (P)

STRATIFIÉ

FOUNDATION

Garniture droite	Garniture demi-ronde
1204	1310
1270	1379
1335	1444
1405	1511

FLINTWOOD

Garniture droite en bois
2391
2582
2772
2953

PLACAGE DE BOIS NATUREL

Chant plat/découpé plein	Chant découpé plein en bois/émoussé en bois
3483	4889
3764	5279
4037	5663
4304	6041

Garniture droite	Garniture demi-ronde	Garniture droite en bois	Chant plat/découpé plein	Chant découpé plein en bois/émoussé en bois
1204	1310	2391	3483	4889
1270	1379	2582	3764	5279
1335	1444	2772	4037	5663
1405	1511	2953	4304	6041
1356	1485	2815	4101	5754
1440	1571	3051	4446	6244
1518	1654	3282	4788	6720
1597	1734	3516	5126	7193
1770	1906	3994	5823	8176
1998	2168	4652	6778	9513

Pieds cylindriques Mica : ajouter 81

Roulettes : ajouter 39

Passe-fils : ajouter 78

Suite de la grille de prix à la page suivante.

A T W V

Table de travail ovale (suite)

DIMENSIONS
PO / MM

P	La
30 / 762	54 / 1372
30 / 762	60 / 1524
30 / 762	66 / 1676
30 / 762	72 / 1829
36 / 914	54 / 1372
36 / 914	60 / 1524
36 / 914	66 / 1676
36 / 914	72 / 1829
36 / 914	84 / 2134
36 / 914	96 / 2438

PRIX

PIEDS CYLINDRIQUES RÉGLABLES EN HAUTEUR (H)

STRATIFIÉ		FLINTWOOD		PLACAGE DE BOIS NATUREL	
FOUNDATION		FLINTWOOD		PLACAGE DE BOIS NATUREL	
Garniture droite	Garniture demi-ronde	Garniture droite en bois	Chant plat/découpé plein	Chant découpé plein en bois/émoussé en bois	
1379	1485	2593	3778	5305	
1445	1554	2781	4057	5696	
1514	1622	2972	4329	6078	
1581	1687	3153	4597	6457	
1530	1658	3014	4394	6168	
1612	1746	3254	4742	6655	
1692	1832	3483	5083	7132	
1774	1909	3718	5418	7604	
1943	2082	4200	6114	8584	
2174	2341	4852	7070	9931	

PIEDS ÉVASÉS (S)

STRATIFIÉ		FLINTWOOD		PLACAGE DE BOIS NATUREL		
FOUNDATION		FLINTWOOD		PLACAGE DE BOIS NATUREL		
P	La	Garniture droite	Garniture demi-ronde	Garniture droite en bois	Chant plat/découpé plein	Chant découpé plein en bois/émoussé en bois
30 / 762	54 / 1372	1283	1379	2410	3778	5305
30 / 762	60 / 1524	1347	1445	2590	4057	5696
30 / 762	66 / 1676	1409	1510	2767	4329	6078
30 / 762	72 / 1829	1467	1567	2932	4597	6457
36 / 914	54 / 1372	1421	1542	2805	4394	6168
36 / 914	60 / 1524	1503	1624	3028	4742	6655
36 / 914	66 / 1676	1574	1701	3240	5083	7132
36 / 914	72 / 1829	1651	1775	3456	5418	7604
36 / 914	84 / 2134	1808	1937	3908	6114	8584
36 / 914	96 / 2438	2023	2181	4512	7070	9931

Pieds cylindriques Mica : ajouter 96

Pieds évasés Mica : ajouter 57

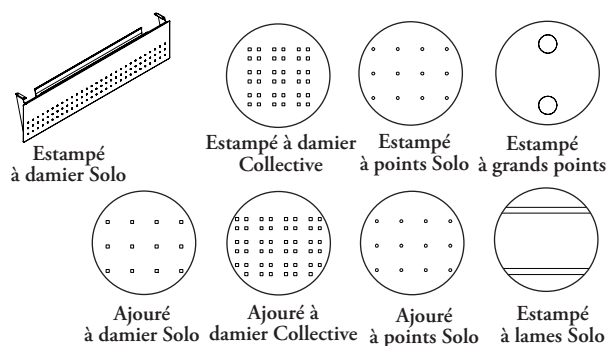
Pieds évasés Chrome : ajouter 297

Roulettes : ajouter 43

Passe-fils : ajouter 78

ATMP

Panneau modestie pour table de travail



ÉLÉMENTS COMPRIS

Un panneau modestie avec chemin de câbles.

REMARQUES

Les panneaux modestie ne conviennent pas aux tables de moins de 54 po.

OPTIONS

Modèle de table	Largeur	Finition	Motif
V Table de travail ovale	54, 60, 66, 72, 84, 96	Foundation	201 Estampé à damier Solo
R Table de travail rectangulaire		Mica	202 Estampé à damier Collective 401 Estampé à points Solo 402 Estampé à grands points 204 Ajouré à damier Solo 203 Ajouré à damier Collective 403 Ajouré à points Solo 305 Estampé à lames Solo

COMMANDE TYPE

ATMP V	60	Q	201
---------------	-----------	----------	------------

DIMENSIONS PO / MM

La
54 / 1372
60 / 1524
66 / 1676
72 / 1829
84 / 2134
96 / 2438

PRIX

TABLE DE TRAVAIL OVALE

Foundation	Mica
212	231
225	248
238	262
261	285
273	302
313	340

TABLE DE TRAVAIL RECTANGULAIRE

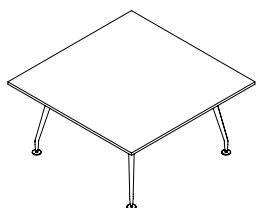
Foundation	Mica
231	256
256	281
268	295
289	321
303	334
318	348

tables de réunion et
tables de conférence
audience^{MD}

tableau d'ensemble tables de réunion et tables de conférence audience^{MD}

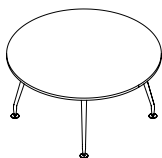
A T M S Table de réunion carrée

Page 100



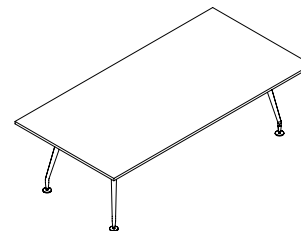
A T M C Table de réunion ronde

Page 101



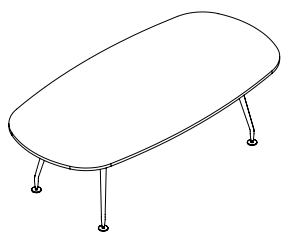
A T M R Table de réunion rectangulaire

Page 102



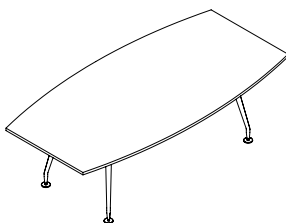
A T M V Table de réunion ovale

Page 103



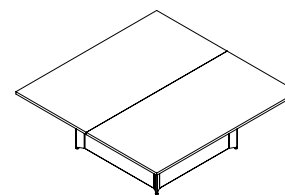
A T M B Table de réunion « bateau »

Page 104



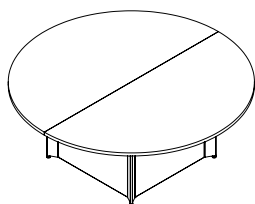
A T B S Table de conférence Audience carrée

Page 105



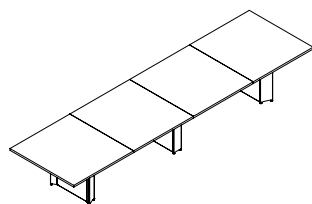
A T B C Table de conférence Audience ronde

Page 106



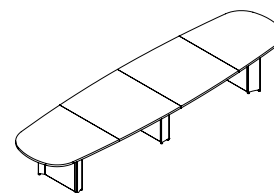
A T B R Table de conférence Audience rectangulaire

Page 108



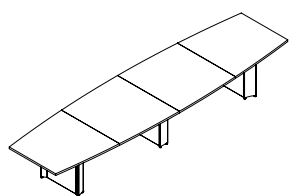
A T B V Table de conférence Audience ovale

Page 112



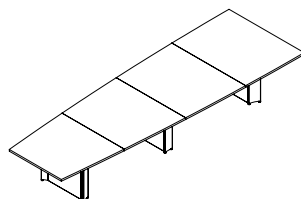
A T B B Table de conférence Audience « bateau »

Page 116



A T V C Table de vidéoconférence Audience

Page 120



A T S H Tablette média

Page 122

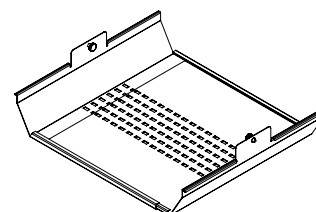
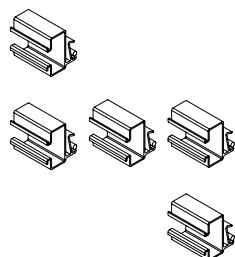


tableau d'ensemble tables de réunion et tables de conférence audience^{MD}

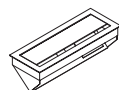
A T R C Gestionnaire de câbles sur rail de montage

Page 123



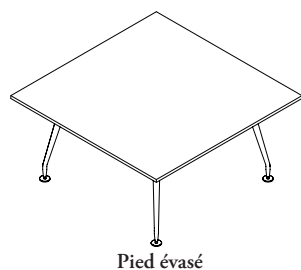
V B E P Dispositif d'alimentation de table de réunion CALA

Page 124



ATMS

Table de réunion carrée



Pied évasé



Base monopied



Pied cylindrique à hauteur fixe



Pied cylindrique à hauteur réglable

ÉLÉMENTS COMPRIS

Une surface de table, une base ou quatre pieds avec roulettes ou pattes de nivellement (selon les spécifications).

REMARQUES

Seuls les pieds évasés sont offerts en finition Chrome.

Aucun accessoire d'alimentation/communication n'est offert pour la base monopied.

Le module d'alimentation/communication encastré n'est offert que pour les profondeurs de 54 po et 60 po.

Les roulettes ne sont pas offertes pour la base monopied.

Les pieds cylindriques à hauteur réglable (H) ne sont pas offerts pour les profondeurs de 54 po ou 60 po.

Tous les pieds ne sont pas compatibles avec toutes les tables. Consulter la grille de prix pour obtenir plus de détails.

Les options d'alimentation CALA ne sont offertes qu'avec les pieds évasés. Lorsque la découpe pour dispositif CALA encastré est sélectionnée, le dispositif d'alimentation de table de réunion CALA (VBEP) doit être commandé séparément.

OPTIONS

Base	Profondeur	Finition de la table	Style de chants	Finition de la garniture	Finition du pied	Roulettes/pattes de nivellement	Accessoires d'alimentation/communication
M Base monopied	36, 42, 48, 54, 60	Stratifié Foundation Flintwood Placage de bois naturel	6 Garniture droite	Couleurs des garnitures	Foundation Mica H Chrome	C Roulettes L Pattes de nivellement (illustré)	NN Pas de gestion de câblage (illustré)
P Pied cylind. à hauteur fixe			2 Garniture demi-ronde				GC Passe-fils au centre
H Pied cylind. à hauteur réglable			7 Garniture droite en Flintwood				RC Encastré au centre avec cordon d'alimentation
S Pieds évasés			G Plat en placage de bois naturel				HC Encastré au centre/ à raccordement fixe
			H Découpé plein				CC Découpe pour dispositif CALA encastré au centre avec cordon
			X Découpé plein en bois				
			E Émoussé en bois				

COMMANDE TYPE

ATMS S	60	LW	2	ST	M	L	RC
---------------	-----------	-----------	----------	-----------	----------	----------	-----------

DIMENSIONS PO / MM

P
36 / 914
42 / 1067
48 / 1219
54 / 1372
60 / 1524
42 / 1067
48 / 1219
42 / 1067
48 / 1219
54 / 1372
60 / 1524

PRIX

STRATIFIÉ FOUNDATION

Garniture droite Garniture demi-ronde

FLINTWOOD

Garniture droite en bois

PLACAGE DE BOIS NATUREL

Chant plat/découpé plein Chant découpé plein en bois/émoussé en bois

BASE MONOPIED (M)

1228	1408	2609	2626	3939
------	------	------	------	------

PIED CYLINDRIQUE À HAUTEUR FIXE (P)

1220	1424	2717	2727	4091
1398	1663	3307	3325	4981
1631	1977	4076	4095	6143
1936	2380	5070	5096	7647

PIED CYLINDRIQUE À HAUTEUR RÉGLABLE (H)

1398	1603	2928	2943	4414
1573	1839	3517	3533	5305

PIED ÉVASÉ (S)

1398	1603	2928	2943	4414
1573	1839	3517	3533	5305
1810	2156	4286	4313	6464
2111	2559	5283	5310	7969

Base monopied Mica : ajouter 50

Pieds évasés Mica : ajouter 57

Pieds cylindriques à hauteur fixe Mica : ajouter 81

Pieds cylindriques à hauteur réglable Mica : ajouter 96

Pieds évasés Chrome : ajouter 297

Roulettes : ajouter 39

Passe-fils : ajouter 78

Module d'alimentation/communication encastré : ajouter 952

Découpe pour dispositif CALA encastré avec cordon : ajouter 29

ÉLÉMENTS COMPRIS

Une surface de table, une base ou quatre pieds avec roulettes ou pattes de nivellement (selon les spécifications).

REMARQUES

Seuls les pieds évasés sont offerts en finition Chrome.

Aucun accessoire d'alimentation/communication n'est offert pour la base monopied.

Le module d'alimentation/communication encastré n'est offert que pour les profondeurs de 54 po et 60 po.

Les roulettes ne sont pas offertes pour la base monopied.

Les pieds cylindriques à hauteur réglable (H) ne sont pas offertes pour les profondeurs de 54 po ou 60 po.

Tous les pieds ne sont pas compatibles avec toutes les tables. Consulter la grille de prix pour obtenir plus de détails.

ATMC

Table de réunion ronde



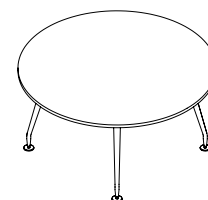
Base monopied



Pied cylindrique à hauteur fixe



Pied cylindrique à hauteur réglable



Pied évasé

OPTIONS

Base	Diamètre	Finition de la table	Style de chants	Finition de la garniture	Finition du pied	Roulettes/pattes de nivellement	Accessoires d'alimentation/communication
M Base monopied	36, 42, 48, 54, 60	Stratifié Foundation	6 Garniture droite	Couleurs des garnitures	Foundation	C Roulettes	NN Pas de gestion de câblage (illustré)
P Pied cylind. à hauteur fixe		Flintwood	2 Garniture demi-ronde		Mica	L Pattes de nivellement (illustré)	GC Passe-fils au centre
H Pied cylind. à hauteur réglable		Placage de bois naturel	7 Garniture droite en Flintwood		H Chrome		RC Encastré au centre avec cordon d'alimentation
S Pieds évasés			G Plat en placage de bois naturel				HC Encastré au centre/ à raccordement fixe
			H Découpé plein				
			X Découpé plein en bois				
			E Émoussé en bois				

COMMANDE TYPE

ATMC M	36	ZA	E	C	L	NN
---------------	-----------	-----------	----------	----------	----------	-----------

DIMENSIONS PO / MM

Dia.
36 / 914
42 / 1067
42 / 1067
48 / 1219
54 / 1372
60 / 1524
42 / 1067
48 / 1219
42 / 1067
48 / 1219
54 / 1372
60 / 1524

PRIX

STRATIFIÉ FOUNDATION		FLINTWOOD	PLACAGE DE BOIS NATUREL	
Garniture droite	Garniture demi-ronde	Garniture droite en bois	Chant plat/découpé plein	Chant découpé plein en bois/émoussé en bois
BASE MONOPIED (M)				
1268	1450	2685	3282	4920
1518	1739	3224	3939	5903
PIED CYLINDRIQUE À HAUTEUR FIXE (P)				
1257	1464	2796	3412	5116
1442	1713	3403	4152	6230
1682	2038	4193	5118	7680
1993	2455	5225	6372	9558
PIED CYLINDRIQUE À HAUTEUR RÉGLABLE (H)				
1442	1654	3014	3681	5516
1622	1895	3623	4420	6633
PIED ÉVASÉ (S)				
1442	1654	3014	3681	5516
1622	1895	3623	4420	6633
1863	2218	4415	5386	8082
2174	2634	5446	6639	9957

Base monopied Mica : ajouter 50

Pieds évasés Mica : ajouter 57

Pieds cylindriques à hauteur fixe Mica : ajouter 81

Pieds cylindriques à hauteur réglable Mica : ajouter 96

Pieds évasés Chrome : ajouter 297

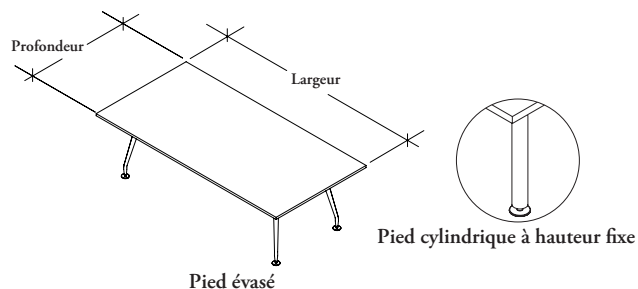
Roulettes : ajouter 39

Passe-fils : ajouter 78

Module d'alimentation/communication encastré : ajouter 952

ATMR

Table de réunion rectangulaire



ÉLÉMENTS COMPRIS

Une surface de table, quatre pieds avec pattes de nivellement.

REMARQUES

Seuls les pieds évasés sont offerts en finition Chrome.

Le passe-fils double et le module encastré (GD, RD, HD) ne sont offerts que pour les tables de 96 po de largeur.

Les options d'alimentation CALA ne sont offertes qu'avec les pieds évasés. Lorsque la découpe pour dispositif CALA encastré est sélectionnée, le dispositif d'alimentation de table de réunion CALA (VBEP) doit être commandé séparément.

OPTIONS

Base	Profondeur	Largeur	Finition de la table	Style de chants	Finition de la garnit.	Finition du pied	Accessoires d'alimentation/communication
P Pied cylind. à hauteur fixe	36, 42, 48	66, 72, 78, 84, 96	Stratifié Foundation Flintwood Placage de bois naturel	6 Garniture droite	Couleurs des garnitures	Foundation Mica H Chrome	NN Pas de gestion de câblage (illustré)
S Pied évasé				2 Garniture demi-ronde			GC Passe-fils au centre
				7 Garniture droite en Flintwood			GD Passe-fils double
				G Plat en placage de bois naturel			RC Encastré au centre avec cordon d'alimentation
				H Découpé plein			RD Encastré double avec cordon d'alimentation
				X Découpé plein en bois			HC Encastré au centre, à raccordement fixe
				E Émoussé en bois			HD Encastré double, à raccordement fixe
							CC Découpe pour dispositif CALA encastré au centre avec cordon [1]
							CD Découpe pour dispositif CALA encastré double avec cordon [2]

COMMANDE TYPE

ATMRS	48	96	LW	6	ST	M	RC
--------------	-----------	-----------	-----------	----------	-----------	----------	-----------

DIMENSIONS PO / MM

P	La
36 / 914	66 / 1676
36 / 914	72 / 1829
36 / 914	84 / 2134
42 / 1067	72 / 1829
42 / 1067	78 / 1981
42 / 1067	84 / 2134
42 / 1067	96 / 2438
48 / 1219	78 / 1981
48 / 1219	84 / 2134
48 / 1219	96 / 2438
36 / 914	66 / 1676
36 / 914	72 / 1829
36 / 914	84 / 2134
42 / 1067	72 / 1829
42 / 1067	78 / 1981
42 / 1067	84 / 2134
42 / 1067	96 / 2438
48 / 1219	78 / 1981
48 / 1219	84 / 2134
48 / 1219	96 / 2438

PRIX

STRATIFIÉ FOUNDATION		FLINTWOOD		PLACAGE DE BOIS NATUREL	
Garniture droite	Garniture demi-ronde	Garniture droite en bois	Chant plat/découpé plein	Chant découpé plein en bois/émoussé en bois	
PIED CYLINDRIQUE À HAUTEUR FIXE (P)					
1543	1682	3463	3827	4975	
1624	1761	3706	4097	5328	
1714	1876	3943	4656	6056	
1673	1815	3820	4304	5596	
1709	1850	3900	4518	5874	
1739	1887	3971	4746	6167	
1776	1926	4055	4981	6477	
1760	1904	4010	4746	6167	
1793	1943	4094	4981	6477	
1832	1984	4178	5232	6803	
PIED ÉVASÉ (S)					
1721	1859	3677	4062	5281	
1803	1938	3917	4334	5633	
1926	2115	4222	4892	6361	
1856	1995	4039	4553	5916	
1894	2038	4116	4784	6211	
1934	2115	4246	5018	6518	
1969	2122	4286	5270	6849	
1951	2098	4237	5018	6518	
1993	2139	4326	5270	6849	
2035	2182	4411	5533	7191	

Pieds cylindriques Mica : ajouter 81
 Pieds évasés Mica : ajouter 57
 Pieds évasés Chrome : ajouter 297

Passe-fils : ajouter 78
 Passe-fils double : ajouter 147
 Découpe pour dispositif CALA encastré : ajouter 29
 Découpe pour dispositif CALA encastré double : ajouter 57

Encastré : ajouter 952
 Encastré double : ajouter 1904

ÉLÉMENTS COMPRIS

Une surface de table, quatre pieds avec pattes de nivellement.

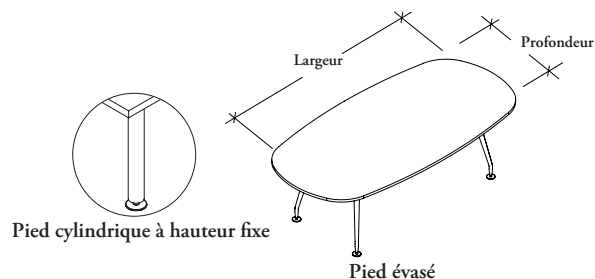
REMARQUES

Seuls les pieds évasés sont offerts en finition Chrome.

Le passe-fils double et le module encastré (GD, RD, HD) ne sont offerts que pour les tables de 96 po de largeur.

Les options d'alimentation CALA ne sont offertes qu'avec les pieds évasés. Lorsque la découpe pour dispositif CALA encastré est sélectionnée, le dispositif d'alimentation de table de réunion CALA (VBEP) doit être commandé séparément.

ATMV Table de réunion ovale



OPTIONS

Base	Profondeur	Largeur	Finition de la table	Style de chants	Finition de la garnit.	Finition du pied	Accessoires d'alimentation/communication
P Pied cylind. à hauteur fixe	36, 42, 48	66, 72, 78, 84, 96	Stratifié Foundation Flintwood Placage de bois naturel	6 Garniture droite	Couleurs des garnitures	Foundation Mica H Chrome	NN Pas de gestion de câblage (illustré)
S Pied évasé				2 Garniture demi-ronde			7 Garniture droite en Flintwood
				G Plat en placage de bois naturel			GD Passe-fils double
				H Découpé plein			RC Encastré au centre avec cordon d'alimentation
				X Découpé plein en bois			RD Encastré double avec cordon d'alimentation
				E Émoussé en bois			HC Encastré au centre, à raccordement fixe
							HD Encastré double, à raccordement fixe
							CC Découpe pour dispositif CALA encastré au centre avec cordon [1]
							CD Découpe pour dispositif CALA encastré double avec cordon [2]

COMMANDE TYPE

ATMV S	48	96	LW	6	ST	M	RC
--------	----	----	----	---	----	---	----

IMENSIONS PO / MM

P	La
36 / 914	66 / 1676
36 / 914	72 / 1829
36 / 914	84 / 2134
42 / 1067	72 / 1829
42 / 1067	78 / 1981
42 / 1067	84 / 2134
42 / 1067	96 / 2438
48 / 1219	78 / 1981
48 / 1219	84 / 2134
48 / 1219	96 / 2438
36 / 914	66 / 1676
36 / 914	72 / 1829
36 / 914	84 / 2134
42 / 1067	72 / 1829
42 / 1067	78 / 1981
42 / 1067	84 / 2134
42 / 1067	96 / 2438
48 / 1219	78 / 1981
48 / 1219	84 / 2134
48 / 1219	96 / 2438

PRIX

STRATIFIÉ FOUNDATION		FLINTWOOD		PLACAGE DE BOIS NATUREL	
Garniture droite	Garniture demi-ronde	Garniture droite en bois	Chant plat/découpé plein	Chant découpé plein en bois/émoussé en bois	
PIED CYLINDRIQUE À HAUTEUR FIXE (P)					
1619	1766	3567	4975	7216	
1706	1850	3820	5328	7726	
1829	1984	4094	6056	8779	
1760	1904	3935	5810	8110	
1790	1943	4010	6103	8520	
1864	2021	4178	6409	8947	
1884	2035	4214	6727	9391	
1844	2001	4131	6409	8947	
1887	2042	4300	6727	9391	
1921	2079	4336	7063	9861	
PIED ÉVASÉ (S)					
1772	1916	3784	5281	7661	
1856	1995	4039	5633	8169	
1992	2139	4326	6361	9221	
1914	2057	4160	6146	8576	
1951	2098	4237	6454	9006	
2028	2176	4329	6774	9457	
2037	2184	4411	7115	9931	
2011	2160	4367	6774	9457	
2052	2204	4543	7115	9931	
2094	2247	4561	7472	10425	

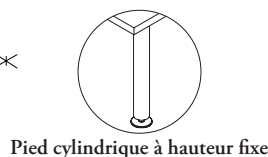
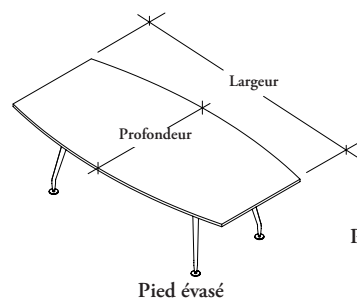
Pieds cylindriques Mica : ajouter 81
Pieds évasés Mica : ajouter 57
Pieds évasés Chrome : ajouter 297

Passe-fils : ajouter 78
Passe-fils double : ajouter 147
Découpe pour dispositif CALA encastré : ajouter 29
Découpe pour dispositif CALA encastré double : ajouter 57

Encastré : ajouter 952
Encastré double : ajouter 1904

ATMB

Table de réunion « bateau »



ÉLÉMENTS COMPRIS

Une surface de table, quatre pieds avec pattes de nivellement.

REMARQUES

Seuls les pieds évasés sont offerts en finition Chrome.

Le passe-fils double et le module encastré (GD, RD, HD) ne sont offerts que pour les tables de 96 po de largeur.

OPTIONS

Base	Profondeur	Largeur	Finition de la table	Style de chants	Finition de la garniture	Finition du pied	Accessoires d'alimentation/communication
P Pied cylind. à hauteur fixe	42, 48	72, 78, 84, 96	Stratifié Foundation	6 Garniture droite	Couleurs des garnitures	Foundation	NN Pas de gestion de câblage (illustré)
S Pied évasé			Flintwood Placage de bois naturel	2 Garniture demi-ronde 7 Garniture droite en Flintwood G Plat en placage de bois naturel H Découpé plein X Découpé plein en bois E Émoussé en bois		Mica H Chrome	GC Passe-fils au centre GD Passe-fils double RC Encastré au centre avec cordon d'alimentation RD Encastré double avec cordon d'alimentation HC Encastré au centre, à raccordement fixe HD Encastré double, à raccordement fixe

COMMANDE TYPE

ATMB P	42	72	FC	7		C	PC
---------------	-----------	-----------	-----------	----------	--	----------	-----------

DIMENSIONS PO / MM

P	La
42 / 1067	72 / 1829
42 / 1067	78 / 1981
42 / 1067	84 / 2134
42 / 1067	96 / 2438
48 / 1219	78 / 1981
48 / 1219	84 / 2134
48 / 1219	96 / 2438
42 / 1067	72 / 1829
42 / 1067	78 / 1981
42 / 1067	84 / 2134
42 / 1067	96 / 2438
48 / 1219	78 / 1981
48 / 1219	84 / 2134
48 / 1219	96 / 2438

PRIX

STRATIFIÉ FOUNDATION

Garniture droite	Garniture demi-ronde
1760	1904
1790	1943
1829	1984
1864	2021
1844	2001
1884	2042
1921	2079

FLINTWOOD

Garniture droite en bois
3935
4010
4094
4178
4131
4214
4300

PLACAGE DE BOIS NATUREL

Chant plat/découpé plein	Chant découpé plein en bois/émoussé en bois
5810	8110
6103	8520
6409	8947
6727	9391
6409	8947
6727	9391
7063	9861

PIED CYLINDRIQUE À HAUTEUR FIXE (P)

1760	1904	3935	5810	8110
1790	1943	4010	6103	8520
1829	1984	4094	6409	8947
1864	2021	4178	6727	9391
1844	2001	4131	6409	8947
1884	2042	4214	6727	9391
1921	2079	4300	7063	9861

PIED ÉVASÉ (S)

1914	2057	4160	6146	8576
1951	2098	4237	6454	9006
1992	2139	4326	6774	9457
2028	2184	4411	7115	9931
2011	2160	4367	6774	9457
2052	2204	4454	7115	9931
2094	2247	4543	7472	10425

Pied cylindrique Mica : ajouter 81

Pieds évasés Mica : ajouter 57

Pieds évasés Chrome : ajouter 297

Passe-fils : ajouter 78

Passe-fils double : ajouter 147

Encastré : ajouter 952

Encastré double : ajouter 1904

ÉLÉMENTS COMPRIS

Deux surfaces de table, base ou quatre pieds avec pattes de nivellement.

REMARQUES

Seuls les pieds évasés sont offerts en finition Chrome.

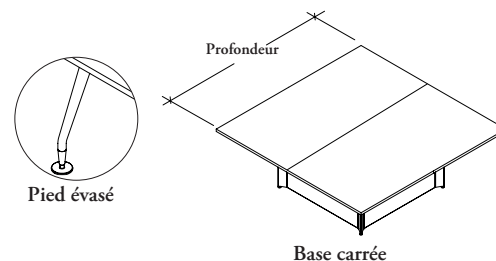
La finition anodisée n'est offerte que pour la base carrée.

Les finitions des panneaux intercalaires ne sont offertes que sur les tables à base carrée.

Le nombre et la disposition des accessoires d'alimentation/communication dépendent de la dimension et de la forme.

A T B S

Table de conférence Audience carrée



OPTIONS

Base	Profondeur	Finition de la table	Style de chants	Finition des garnitures	Finition du pied	Finition du panneau intercalaire	Accessoires d'alimentation/communication	
Q Base carrée	66, 72, 78, 84, 90, 96	Stratifié	6 Garniture droite	Couleurs des garnitures	Foundation	Foundation (Métal)	NN Pas de gestion de câblage (illustré)	RQ Encastré quadruple avec cordon d'alimentation
S Pied évasé		Foundation						
	Flintwood	7 Garniture droite en Flintwood			Stratifié	GD Passe-fils double	HS Encastré unique excentré, à raccordement fixe	
	Placage de bois naturel	G Plat			Foundation	GQ Passe-fils quadruple		HD Encastré double, à raccordement fixe
		H Découpé plein			Flintwood	RC Encastré au centre avec cordon d'alimentation	HQ Encastré quadruple, à raccordement fixe	
		X Découpé plein en bois			Placage de bois naturel	RS Encastré unique excentré avec cordon d'alimentation		
		E Émoussé en bois				RD Encastré double avec cordon d'alimentation		

COMMANDE TYPE

ATBS S	96	LW	6	ST	Q	HQ
---------------	-----------	-----------	----------	-----------	----------	-----------

DIMENSIONS PO / MM

66 / 1676
72 / 1829
78 / 1981
84 / 2134
90 / 2286
96 / 2438

PRIX

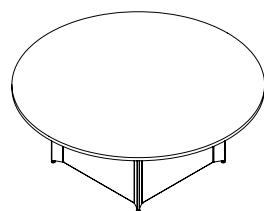
STRATIFIÉ FOUNDATION		FLINTWOOD	PLACAGE DE BOIS NATUREL	
Garniture droite	Garniture demi-ronde	Garniture droite en bois	Chant plat/découpé plein	Chant découpé plein en bois/émoussé en bois
BASE CARRÉE (Q)				
4092		8405	8417	10099
4613		8988	9002	10800
5266		9630	10268	12317
6083		10336	11017	13221
7105		11112	13280	17927
8383		11964	14302	19302
PIED ÉVASÉ (S)				
2887		6863	6866	8241
3410		7441	7451	8940
4063		8082	8614	10339
4885		8789	9367	11244
5903		9565	11429	15430
7182		10419	12450	16811

Base carrée Mica : ajouter 147
 Base carrée anodisée : ajouter 180
 Pied évasé Mica : ajouter 96
 Pied évasé Chrome : ajouter 297

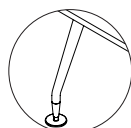
Panneau intercalaire en stratifié : ajouter 336
 Panneau intercalaire en Flintwood : ajouter 464
 Panneau intercalaire en placage de bois naturel : ajouter 464
 Passe-fils : ajouter 78
 Passe-fils double : ajouter 147
 Passe-fils quadruple : ajouter 297
 Encastré : ajouter 952
 Encastré double : ajouter 1904
 Encastré quadruple : ajouter 3812

A T B C

Table de conférence Audience ronde



Base carrée



Pied évasé

ÉLÉMENTS COMPRIS

Deux surfaces de table, base ou quatre pieds avec pattes de nivellement.

REMARQUES

Seuls les pieds évasés sont offerts en finition Chrome.

La finition anodisée n'est offerte que pour la base carrée.

Le nombre et la disposition des accessoires d'alimentation/communication dépendent de la dimension et de la forme.

OPTIONS

Base	Diamètre	Finition de la table	Style de chants	Finition de la garniture	Finition du pied	Finition du panneau intercalaire	Accessoires d'alimentation/communication	
Q Base carrée	66, 72, 78, 84, 90, 96	Stratifié Foundation Flintwood Placage de bois naturel	6 Garniture droite 7 Garniture droite en Flintwood G Plat H Découpé plein X Découpé plein en bois E Émoussé en bois	Couleurs des garnitures	Foundation Mica H Chrome A Anodisé	Foundation (Métal) Mica (Métal) Stratifié Foundation Flintwood Placage de bois naturel	NN Pas de gestion de câblage (illustré)	RQ Encastré quadruple avec cordon d'alimentation
S Pied évasé							GC Passe-fils au centre	HC Encastré au centre, à raccordement fixe
							GD Passe-fils double	HS Encastré unique excentré, à raccordement fixe
							GQ Passe-fils quadruple	HD Encastré double, à raccordement fixe
							RC Encastré au centre avec cordon d'alimentation	HQ Encastré quadruple, à raccordement fixe
							RS Encastré unique excentré avec cordon d'alimentation	
							RD Encastré double avec cordon d'alimentation	

COMMANDE TYPE

ATBC S	66	VS	7	H	PD
---------------	-----------	-----------	----------	----------	-----------

DIMENSIONS

PO / MM

PRIX

	STRATIFIÉ FOUNDATION		FLINTWOOD		PLACAGE DE BOIS NATUREL	
	Garniture droite	Garniture demi-ronde	Garniture droite en bois	Chant plat/découpé plein	Chant découpé plein en bois/émoussé en bois	
BASE CARRÉE (Q)						
66 / 1676	4213		8826	10099	12119	
72 / 1829	4749		9438	10800	12961	
78 / 1981	5422		10111	12317	14783	
84 / 2134	6269		10847	14323	15866	
90 / 2286	7316		11665	17264	21510	
96 / 2438	8632		12565	18594	23165	
PIED ÉVASÉ (S)						
66 / 1676	2979		7205	8241	9890	
72 / 1829	3514		7813	8940	10729	
78 / 1981	4185		8484	10339	12405	
84 / 2134	5032		9228	12180	13488	
90 / 2286	6083		10041	14860	18516	
96 / 2438	7397		10942	16190	20172	

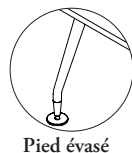
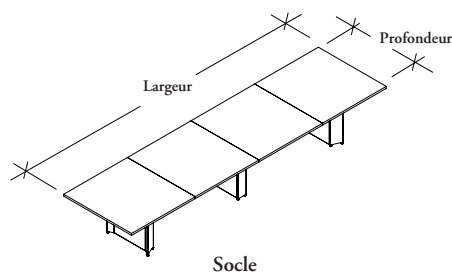
Base carrée Mica : ajouter 147
 Base carrée anodisée : ajouter 180
 Pied évasé Mica : ajouter 96
 Pied évasé Chrome : ajouter 297

Panneau intercalaire en stratifié : ajouter 336
 Panneau intercalaire en Flintwood : ajouter 464
 Panneau intercalaire en placage de bois naturel : ajouter 464
 Passe-fils : ajouter 78
 Passe-fils double : ajouter 147
 Passe-fils quadruple : ajouter 297

Encastré : ajouter 952
 Encastré double : ajouter 1904
 Encastré quadruple : ajouter 3812

ATBR

Table de conférence Audience rectangulaire



ÉLÉMENTS COMPRIS

Largeur	Nombre de surfaces de table	Largeur	Nombre de socles ou de paires de pieds
96 po	1	96 po à 144 po	2
108 po à 156 po	2	156 po à 216 po	3
168 po	3	228 po	4
180 po à 228 po	4		

Plus rail de soutien horizontal.

REMARQUES

Seuls les pieds évasés sont offerts en finition Chrome.

La finition anodisée n'est offerte que pour le socle.

Les finitions des panneaux intercalaires ne sont offertes que pour les tables avec socle.

Les largeurs de 144 po à 156 po ne sont pas offertes en Flintwood Cathedral.

Les largeurs de 108 po à 156 po ne sont pas offertes en stratifié Foundation similibois.

Le nombre et la disposition des accessoires d'alimentation/communication dépendent de la dimension et de la forme.

Les options d'alimentation CALA ne sont offertes qu'avec les pieds évasés. Lorsque la découpe pour dispositif CALA encastré est sélectionnée, le dispositif d'alimentation de table de réunion CALA (VBEP) doit être commandé séparément.

OPTIONS

Base	Profondeur	Largeur	Finition de la table	Style de chants
D Socle	42, 48, 54, 60	96, 108, 120, 132, 144, 156, 168, 180, 192, 204, 216, 228	Stratifié Foundation Flintwood Placage de bois naturel	6 Garniture droite
S Pied évasé				7 Garniture droite en Flintwood G Plat H Découpé plein X Découpé plein en bois E Émoussé en bois

COMMANDE TYPE

ATBR D	60	228	LW	2
---------------	-----------	------------	-----------	----------

OPTIONS (SUITE)

Finition de la garniture	Finition du pied	Finition du panneau intercalaire	Accessoires d'alimentation/communication	
Couleurs des garnitures	Foundation	Foundation (Métal)	NN Pas de gestion de câblage (illustré)	HD Encastré double, à raccordement fixe
	Mica	Mica (Métal)	GC Passe-fils au centre	HT Encastré triple, à raccordement fixe
	H Chrome	Stratifié Foundation	GD Passe-fils double	HQ Encastré quadruple, à raccordement fixe
	A Anodisé	Flintwood	GT Passe-fils triple	CC Découpe pour dispositif CALA encastré au centre avec cordon
		Placage de bois naturel	RC Encastré au centre avec cordon d'alimentation	CD Découpe pour dispositif CALA encastré double avec cordon
			RD Encastré double avec cordon d'alimentation	CT Découpe pour dispositif CALA encastré triple avec cordon
			RT Encastré triple avec cordon d'alimentation	CQ Découpe pour dispositif CALA encastré quadruple avec cordon
			RQ Encastré quadruple avec cordon d'alimentation	
		HC Encastré au centre, à raccordement fixe		

COMMANDE TYPE (SUITE)

ST	F	FX	HC
-----------	----------	-----------	-----------

Consulter la grille de prix à la page suivante.

A T B R

Table de conférence Audience
rectangulaire (suite)

DIMENSIONS
PO / MM

PRIX

DIMENSIONS		SOCLE (D)				
PO / MM		STRATIFIÉ FOUNDATION		FLINTWOOD	PLACAGE DE BOIS NATUREL	
P	La	Garniture droite	Garniture demi-ronde	Garniture droite en bois	Chant plat/découpé plein	Chant découpé plein en bois/émoussé en bois
42 / 1067	96 / 2438	3573		6367	7238	8212
42 / 1067	108 / 2743	3825		6812	7960	9036
42 / 1067	120 / 3048	4094		7292	8755	9941
48 / 1219	96 / 2438	3952		7141	8470	9036
48 / 1219	108 / 2743	4232		7856	9314	9941
48 / 1219	120 / 3048	4531		8636	10247	10931
48 / 1219	132 / 3353	4842		9509	11274	12026
48 / 1219	144 / 3658	5182		10454	12396	13230
48 / 1219	156 / 3962	5547		11498	13636	14555
48 / 1219	168 / 4267	5933		12542	15000	16011
48 / 1219	180 / 4572	6350		13614	16313	17612
54 / 1372	108 / 2743	4670		8876	10072	11432
54 / 1372	120 / 3048	4998		9630	10927	12346
54 / 1372	132 / 3353	5343		10453	11858	13332
54 / 1372	144 / 3658	5719		10869	12864	14399
54 / 1372	156 / 3962	6040		11564	13854	15552
54 / 1372	168 / 4267	6466		12651	15034	16797
54 / 1372	180 / 4572	6921		13910	16503	18141
54 / 1372	192 / 4877	7397		14769	17699	19590
54 / 1372	204 / 5182	7919		16023	19204	21157
54 / 1372	216 / 5486	8478		17385	20835	22853
54 / 1372	228 / 5791	9062		18866	22604	24678
60 / 1524	144 / 3658	5754		11334	13139	15406
60 / 1524	156 / 3962	6118		12299	13957	16173
60 / 1524	168 / 4267	6547		13338	15146	17470
60 / 1524	180 / 4572	7008		14474	16431	18867
60 / 1524	192 / 4877	7499		15703	17830	20374
60 / 1524	204 / 5182	8020		17043	19344	22003
60 / 1524	216 / 5486	8586		18482	20989	23764
60 / 1524	228 / 5791	9186		20059	22770	25664

Socle Mica ou anodisé de 36 po à 144 po : ajouter 131
Socle Mica ou anodisé de 156 po à 216 po : ajouter 198
Socle Mica ou anodisé de 228 po : ajouter 263

Pied évasé Mica de 36 po à 144 po : ajouter 96
Pied évasé Mica de 156 po à 216 po : ajouter 147
Pied évasé Mica de 228 po : ajouter 198

Pied évasé Chrome de 36 po à 144 po : ajouter 297
Pied évasé Chrome de 156 po à 216 po : ajouter 444
Pied évasé Chrome de 228 po : ajouter 594

Panneau intercalaire de 36 po à 144 po en stratifié Foundation : ajouter 297
Panneau intercalaire de 156 po à 216 po en stratifié Foundation : ajouter 444
Panneau intercalaire de 228 po en stratifié Foundation : ajouter 594

Panneau intercalaire de 36 po à 144 po en Flintwood ou placage de bois naturel : ajouter 650
Panneau intercalaire de 156 po à 216 po en Flintwood ou placage de bois naturel : ajouter 974
Panneau intercalaire de 228 po en Flintwood ou placage de bois naturel : ajouter 1303

Passe-fils : ajouter 78
Passe-fils double : ajouter 147
Passe-fils triple : ajouter 224
Encastré : ajouter 952
Encastré double : ajouter 1904
Encastré triple : ajouter 2859
Encastré quadruple : ajouter 3812

Suite de la grille de prix à la page suivante.

A T B R

**Table de conférence Audience
rectangulaire (suite)**

**DIMENSIONS
PO / MM**

PRIX

		PIED ÉVASÉ (S)				
		STRATIFIÉ FOUNDATION		FLINTWOOD	PLACAGE DE BOIS NATUREL	
P	La	Garniture droite	Garniture demi-ronde	Garniture droite en bois	Chant plat/découpé plein	Chant découpé plein en bois/émoussé en bois
42 / 1067	96 / 2438	2752		5308	6292	7824
42 / 1067	108 / 2743	2942		5677	6925	8607
42 / 1067	120 / 3048	3149		6077	7618	9468
48 / 1219	96 / 2438	3160		6104	7238	8607
48 / 1219	108 / 2743	3384		6716	7960	9468
48 / 1219	120 / 3048	3619		7385	8755	10414
48 / 1219	132 / 3353	3876		8120	9635	11455
48 / 1219	144 / 3658	4147		8934	10595	12600
48 / 1219	156 / 3962	4438		9826	11655	13860
48 / 1219	168 / 4267	4747		10814	12821	15249
48 / 1219	180 / 4572	5084		11889	14104	16775
54 / 1372	108 / 2743	3892		7721	9156	10884
54 / 1372	120 / 3048	4162		8373	9934	11755
54 / 1372	132 / 3353	4454		9089	10779	12697
54 / 1372	144 / 3658	4766		9858	11694	13714
54 / 1372	156 / 3962	5098		10691	12688	14814
54 / 1372	168 / 4267	5455		11602	13767	15999
54 / 1372	180 / 4572	5837		12588	14938	17278
54 / 1372	192 / 4877	6248		13659	16208	18655
54 / 1372	204 / 5182	6685		14819	17583	20148
54 / 1372	216 / 5486	7153		16076	19080	21762
54 / 1372	228 / 5791	7655		17442	20701	23502
60 / 1524	144 / 3658	5003		10347	12514	14671
60 / 1524	156 / 3962	5252		11017	13195	15404
60 / 1524	168 / 4267	5619		11951	14318	16637
60 / 1524	180 / 4572	6015		12966	15538	17970
60 / 1524	192 / 4877	6433		14067	16856	19404
60 / 1524	204 / 5182	6886		15261	18292	20959
60 / 1524	216 / 5486	7369		16557	19842	22632
60 / 1524	228 / 5791	7882		17970	21530	24444

Socle Mica ou anodisé de 36 po à 144 po : ajouter 131

Socle Mica ou anodisé de 156 po à 216 po : ajouter 198

Socle Mica ou anodisé de 228 po : ajouter 263

Pied évasé Mica de 36 po à 144 po : ajouter 96

Pied évasé Mica de 156 po à 216 po : ajouter 147

Pied évasé Mica de 228 po : ajouter 198

Pied évasé Chrome de 36 po à 144 po : ajouter 297

Pied évasé Chrome de 156 po à 216 po : ajouter 444

Pied évasé Chrome de 228 po : ajouter 594

Panneau intercalaire de 36 po à 144 po en stratifié Foundation : ajouter 297

Panneau intercalaire de 156 po à 216 po en stratifié Foundation : ajouter 444

Panneau intercalaire de 228 po en stratifié Foundation : ajouter 594

Panneau intercalaire de 36 po à 144 po en Flintwood ou placage de bois naturel : ajouter 650

Panneau intercalaire de 156 po à 216 po en Flintwood ou placage de bois naturel : ajouter 974

Panneau intercalaire de 228 po en Flintwood ou placage de bois naturel : ajouter 1303

Passe-fils : ajouter 78

Passe-fils double : ajouter 147

Passe-fils triple : ajouter 224

Encastré : ajouter 952

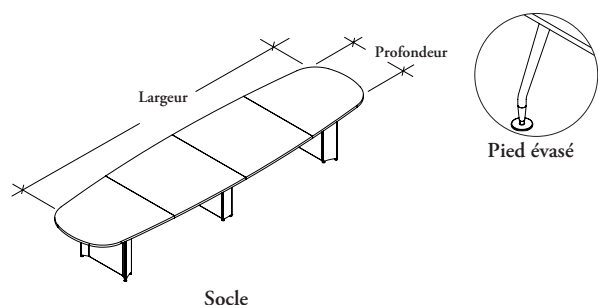
Encastré double : ajouter 1904

Encastré triple : ajouter 2859

Encastré quadruple : ajouter 3812

ATBV

Table de conférence Audience ovale



ÉLÉMENTS COMPRIS

Largeur	Nombre de surfaces de table	Largeur	Nombre de socles ou de paires de pieds
96 po	1	96 po à 144 po	2
108 po à 156 po	2	156 po à 216 po	3
168 po	3	228 po	4
180 po à 228 po	4		

Plus rail de soutien horizontal.

REMARQUES

Seuls les pieds évasés sont offerts en finition Chrome.

La finition anodisée n'est offerte que pour le socle.

Les finitions des panneaux intercalaires ne sont offertes que pour les tables avec socle.

Les largeurs de 144 po à 156 po ne sont pas offertes en Flintwood Cathedral.

Les largeurs de 108 po à 156 po ne sont pas offertes en stratifié Foundation similibois.

Le nombre et la disposition des accessoires d'alimentation/communication dépendent de la dimension et de la forme.

OPTIONS

Base	Profondeur	Largeur	Finition de la table	Style de chants
D Socle	42, 48, 54, 60	96, 108, 120, 132, 144, 156, 168, 180, 192, 204, 216, 228	Stratifié Foundation	6 Garniture droite
S Pied évasé			Flintwood	
			Placage de bois naturel	G Plat
				HD Découpé plein
				X Découpé plein en bois
				E Émoussé en bois

COMMANDE TYPE

ATBV S	60	216	WS	G
---------------	-----------	------------	-----------	----------

OPTIONS (SUITE)

Finition de la garniture	Finition du pied	Finition du panneau intercalaire	Accessoires d'alimentation/communication	
Couleurs des garnitures	Foundation	Foundation (Métal)	NN Pas de gestion de câblage (illustré)	RQ Encastré quadruple avec cordon d'alimentation
	Mica	Mica (Métal)	GC Passe-fils au centre	HC Encastré au centre, à raccordement fixe
	H Chrome	Stratifié Foundation	GD Passe-fils double	HD Encastré double, à raccordement fixe
	A Anodisé	Flintwood	GT Passe-fils triple	HT Encastré triple, à raccordement fixe
	Placage de bois naturel	RC Encastré au centre avec cordon d'alimentation	RD Encastré double avec cordon d'alimentation	HQ Encastré quadruple, à raccordement fixe
		RT Encastré triple avec cordon d'alimentation		

COMMANDE TYPE (SUITE)

	H		HT
--	----------	--	-----------

Consulter la grille de prix à la page suivante.

A T B V

Table de conférence Audience
ovale (suite)

DIMENSIONS
PO / MM

PRIX

DIMENSIONS		SOCLE (D)				
PO / MM		STRATIFIÉ FOUNDATION		FLINTWOOD	PLACAGE DE BOIS NATUREL	
P	La	Garniture droite	Garniture demi-ronde	Garniture droite en bois	Chant plat/découpé plein	Chant découpé plein en bois/émoussé en bois
42 / 1067	96 / 2438	3754		6560	8687	11087
42 / 1067	108 / 2743	4011		7017	9555	12197
42 / 1067	120 / 3048	4295		7511	10507	13420
48 / 1219	96 / 2438	4152		7357	10587	12651
48 / 1219	108 / 2743	4442		8088	11645	13921
48 / 1219	120 / 3048	4756		8893	12810	15307
48 / 1219	132 / 3353	5089		9790	14089	16835
48 / 1219	144 / 3658	5445		10762	15499	18521
48 / 1219	156 / 3962	5824		11841	17046	20374
48 / 1219	168 / 4724	6232		12792	18753	22416
48 / 1219	180 / 4572	6670		13904	20627	24656
54 / 1372	108 / 2743	4898		9144	13598	17718
54 / 1372	120 / 3048	5243		9921	14753	19132
54 / 1372	132 / 3353	5610		10758	16003	20668
54 / 1372	144 / 3658	6005		11196	17368	22317
54 / 1372	156 / 3962	6339		11907	18843	24105
54 / 1372	168 / 4267	6786		12918	20444	26035
54 / 1372	180 / 4572	7263		14024	22185	28118
54 / 1372	192 / 4877	7771		15215	24068	30368
54 / 1372	204 / 5182	8318		16504	26116	32793
54 / 1372	216 / 5486	8900		17901	28336	35421
54 / 1372	228 / 5791	9517		19429	30743	38253
60 / 1524	144 / 3658	6042		11677	18392	24651
60 / 1524	156 / 3962	6426		12670	19399	25883
60 / 1524	168 / 4267	6874		13745	21051	27950
60 / 1524	180 / 4572	7358		14909	22837	30183
60 / 1524	192 / 4877	7872		16173	24780	32596
60 / 1524	204 / 5182	8425		17553	26886	35205
60 / 1524	216 / 5486	9011		19038	29169	38022
60 / 1524	228 / 5791	9647		20662	31646	41064

Socle Mica ou anodisé de 36 po à 144 po : ajouter 131
Socle Mica ou anodisé de 156 po à 216 po : ajouter 198
Socle Mica ou anodisé de 228 po : ajouter 263

Pied évasé Mica de 36 po à 144 po : ajouter 96
Pied évasé Mica de 156 po à 216 po : ajouter 147
Pied évasé Mica de 228 po : ajouter 198

Pied évasé Chrome de 36 po à 144 po : ajouter 297
Pied évasé Chrome de 156 po à 216 po : ajouter 444
Pied évasé Chrome de 228 po : ajouter 594

Panneau intercalaire de 36 po à 144 po en stratifié Foundation : ajouter 297
Panneau intercalaire de 156 po à 216 po en stratifié Foundation : ajouter 444
Panneau intercalaire de 228 po en stratifié Foundation : ajouter 594

Panneau intercalaire de 36 po à 144 po en Flintwood ou placage de bois naturel : ajouter 650
Panneau intercalaire de 156 po à 216 po en Flintwood ou placage de bois naturel : ajouter 974
Panneau intercalaire de 228 po en Flintwood ou placage de bois naturel : ajouter 1303

Passe-fils : ajouter 78
Passe-fils double : ajouter 147
Passe-fils triple : ajouter 224

Encastré : ajouter 952
Encastré double : ajouter 1904
Encastré triple : ajouter 2859
Encastré quadruple : ajouter 3812

A T B V

Table de conférence Audience ovale (suite)

**DIMENSIONS
PO / MM**

PRIX

		PIED ÉVASÉ (S)				
		STRATIFIÉ FOUNDATION		FLINTWOOD	PLACAGE DE BOIS NATUREL	
P	La	Garniture droite	Garniture demi-ronde	Garniture droite en bois	Chant plat/découpé plein	Chant découpé plein en bois/émoussé en bois
42 / 1067	96 / 2438	2885		5465	7550	10557
42 / 1067	108 / 2743	3089		5850	8307	11615
42 / 1067	120 / 3048	3307		6256	9140	12779
48 / 1219	96 / 2438	3323		6284	9045	12050
48 / 1219	108 / 2743	3554		6912	9949	13251
48 / 1219	120 / 3048	3807		7603	10950	14579
48 / 1219	132 / 3353	4065		8367	12043	16031
48 / 1219	144 / 3658	4351		9202	13245	17640
48 / 1219	156 / 3962	4660		10121	14568	19404
48 / 1219	168 / 4267	4986		11133	16025	21347
48 / 1219	180 / 4572	5333		12245	17631	23483
54 / 1372	108 / 2743	4088		7951	13277	17417
54 / 1372	120 / 3048	4374		8628	14404	18809
54 / 1372	132 / 3353	4676		9359	15629	20315
54 / 1372	144 / 3658	5003		10152	16957	21945
54 / 1372	156 / 3962	5353		11017	18396	23700
54 / 1372	168 / 4267	5729		11951	19964	25595
54 / 1372	180 / 4572	6128		12966	21660	27644
54 / 1372	192 / 4877	6559		14067	23500	29854
54 / 1372	204 / 5182	7016		15261	25497	32243
54 / 1372	216 / 5486	7511		16557	27664	34817
54 / 1372	228 / 5791	8039		17970	30015	37600
60 / 1524	144 / 3658	5256		10658	18144	23478
60 / 1524	156 / 3962	5511		11344	19131	24648
60 / 1524	168 / 4267	5902		12306	20762	26623
60 / 1524	180 / 4572	6316		13357	22528	28746
60 / 1524	192 / 4877	6756		14485	24442	31044
60 / 1524	204 / 5182	7228		15724	26518	33529
60 / 1524	216 / 5486	7736		17052	28770	36213
60 / 1524	228 / 5791	8277		18508	31218	39111

Socle Mica ou anodisé de 36 po à 144 po : ajouter 131

Socle Mica ou anodisé de 156 po à 216 po : ajouter 198

Socle Mica ou anodisé de 228 po : ajouter 263

Pied évasé Mica de 36 po à 144 po : ajouter 96

Pied évasé Mica de 156 po à 216 po : ajouter 147

Pied évasé Mica de 228 po : ajouter 198

Pied évasé Chrome de 36 po à 144 po : ajouter 297

Pied évasé Chrome de 156 po à 216 po : ajouter 444

Pied évasé Chrome de 228 po : ajouter 594

Panneau intercalaire de 36 po à 144 po en stratifié Foundation : ajouter 297

Panneau intercalaire de 156 po à 216 po en stratifié Foundation : ajouter 444

Panneau intercalaire de 228 po en stratifié Foundation : ajouter 594

Panneau intercalaire de 36 po à 144 po en Flintwood ou placage de bois naturel : ajouter 650

Panneau intercalaire de 156 po à 216 po en Flintwood ou placage de bois naturel : ajouter 974

Panneau intercalaire de 228 po en Flintwood ou placage de bois naturel : ajouter 1303

Passe-fils : ajouter 78

Passe-fils double : ajouter 147

Passe-fils triple : ajouter 224

Encastré : ajouter 952

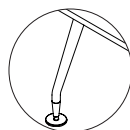
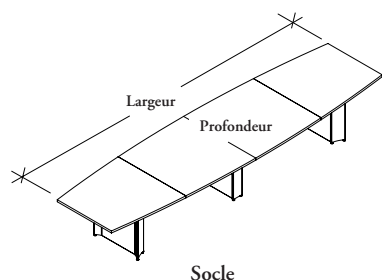
Encastré double : ajouter 1904

Encastré triple : ajouter 2859

Encastré quadruple : ajouter 3812

ATBB

Table de conférence Audience « bateau »



ÉLÉMENTS COMPRIS

Largeur	Nombre de surfaces de table
96 po	1
108 po à 156 po	2
168 po	3
180 po à 228 po	4

Largeur	Nombre de socles ou de paires de pieds
96 po à 144 po	2
156 po à 216 po	3
228 po	4

Plus rail de soutien horizontal.

REMARQUES

Seuls les pieds évasés sont offerts en finition Chrome.

La finition anodisée n'est offerte que pour le socle.

Les finitions des panneaux intercalaires ne sont offertes que pour les tables avec socle.

Les largeurs de 144 po à 156 po ne sont pas offertes en Flintwood Cathedral.

Les largeurs de 108 po à 156 po ne sont pas offertes en stratifié Foundation similibois.

Le nombre et la disposition des accessoires d'alimentation/communication dépendent de la dimension et de la forme.

OPTIONS

Base	Profondeur	Largeur	Finition de la table	Style de chants
D Socle	42, 48, 54, 60	96, 108, 120, 132, 144, 156, 168, 180, 192, 204, 216, 228	Stratifié Foundation Flintwood Placage de bois naturel	6 Garniture droite
S Pied évasé				7 Garniture droite en Flintwood G Plat HDécoupé plein XDécoupé plein en bois E Émoussé en bois

COMMANDE TYPE

ATBB D	42	96	LW	6
--------	----	----	----	---

OPTIONS (SUITE)

Finition de la garniture	Finition du pied	Finition du panneau intercalaire	Accessoires d'alimentation/communication	
Couleurs des garnitures	Foundation Mica H Chrome A Anodisé	Foundation (Métal) Mica (Métal) Stratifié Foundation Flintwood Placage de bois naturel	NN Pas de gestion de câblage (illustré) GC Passe-fils au centre GD Passe-fils double GT Passe-fils triple RC Encastré au centre avec cordon d'alimentation RD Encastré double avec cordon d'alimentation RT Encastré triple avec cordon d'alimentation	RQ Encastré quadruple avec cordon d'alimentation HC Encastré au centre, à raccordement fixe HD Encastré double, à raccordement fixe HT Encastré triple, à raccordement fixe HQ Encastré quadruple, à raccordement fixe

COMMANDE TYPE (SUITE)

ST	A	LW	HC
----	---	----	----

Consulter la grille de prix à la page suivante.

A T B B

Table de conférence Audience
« bateau » (suite)

DIMENSIONS
PO / MM

PRIX

DIMENSIONS		SOCLE (D)				
PO / MM		STRATIFIÉ FOUNDATION		FLINTWOOD	PLACAGE DE BOIS NATUREL	
P	La	Garniture droite	Garniture demi-ronde	Garniture droite en bois	Chant plat/découpé plein	Chant découpé plein en bois/émoussé en bois
42 / 1067	96 / 2438	3682		6687	8324	9445
42 / 1067	108 / 2743	3942		7153	9156	10390
42 / 1067	120 / 3048	4214		7656	10072	11432
48 / 1219	96 / 2438	4067		7499	10164	10841
48 / 1219	108 / 2743	4359		8245	11175	11929
48 / 1219	120 / 3048	4667		9069	12297	13120
48 / 1219	132 / 3353	4988		9978	13528	14432
48 / 1219	144 / 3658	5338		10970	14875	15875
48 / 1219	156 / 3962	5713		12073	16366	17463
48 / 1219	168 / 4267	6112		13173	18001	19210
48 / 1219	180 / 4572	6544		14296	19715	21136
54 / 1372	108 / 2743	4809		9321	12088	14288
54 / 1372	120 / 3048	5146		10111	13113	15433
54 / 1372	132 / 3353	5505		10970	14229	16665
54 / 1372	144 / 3658	5892		11412	15437	18000
54 / 1372	156 / 3962	6225		12141	16749	19440
54 / 1372	168 / 4267	6657		13281	18175	20997
54 / 1372	180 / 4572	7120		14608	19800	22678
54 / 1372	192 / 4877	7619		15512	21394	24488
54 / 1372	204 / 5182	8157		16827	23216	26448
54 / 1372	216 / 5486	8731		18254	25188	28567
54 / 1372	228 / 5791	9335		19809	27328	30847
60 / 1524	144 / 3658	5928		11903	17081	20027
60 / 1524	156 / 3962	6305		12914	18012	21026
60 / 1524	168 / 4267	6743		14009	19547	22712
60 / 1524	180 / 4572	7219		15198	21206	24526
60 / 1524	192 / 4877	7722		16492	23011	26484
60 / 1524	204 / 5182	8266		17891	24967	28604
60 / 1524	216 / 5486	8839		19409	27086	30894
60 / 1524	228 / 5791	9459		21060	29389	33369

Socle Mica ou anodisé de 36 po à 144 po : ajouter 131

Socle Mica ou anodisé de 156 po à 216 po : ajouter 198

Socle Mica ou anodisé de 228 po : ajouter 263

Pied évasé Mica ou anodisé de 36 po à 144 po : ajouter 96

Pied évasé Mica ou anodisé de 156 po à 216 po : ajouter 147

Pied évasé Mica ou anodisé de 228 po : ajouter 198

Pied évasé Chrome de 36 po à 144 po : ajouter 297

Pied évasé Chrome de 156 po à 216 po : ajouter 444

Pied évasé Chrome de 228 po : ajouter 594

Panneau intercalaire de 36 po à 144 po en stratifié Foundation : ajouter 297

Panneau intercalaire de 156 po à 216 po en stratifié Foundation : ajouter 444

Panneau intercalaire de 228 po en stratifié Foundation : ajouter 594

Panneau intercalaire de 36 po à 144 po en Flintwood ou placage de bois naturel : ajouter 650

Panneau intercalaire de 156 po à 216 po en Flintwood ou placage de bois naturel : ajouter 974

Panneau intercalaire de 228 po en Flintwood ou placage de bois naturel : ajouter 1303

Passe-fils : ajouter 78

Passe-fils double : ajouter 147

Passe-fils triple : ajouter 224

Encastré : ajouter 952

Encastré double : ajouter 1904

Encastré triple : ajouter 2859

Encastré quadruple : ajouter 3812

Suite de la grille de prix à la page suivante.

A T B B

**Table de conférence Audience
« bateau » (suite)**

**DIMENSIONS
PO / MM**

PRIX

		PIED ÉVASÉ (S)				
		STRATIFIÉ FOUNDATION		FLINTWOOD	PLACAGE DE BOIS NATUREL	
P	La	Garniture droite	Garniture demi-ronde	Garniture droite en bois	Chant plat/découpé plein	Chant découpé plein en bois/émoussé en bois
42 / 1067	96 / 2438	2832		5573	7238	8999
42 / 1067	108 / 2743	3032		5959	7960	9895
42 / 1067	120 / 3048	3241		6379	8755	10884
48 / 1219	96 / 2438	3257		6408	8687	10327
48 / 1219	108 / 2743	3487		7047	9555	11361
48 / 1219	120 / 3048	3732		7750	10507	12494
48 / 1219	132 / 3353	3994		8531	11559	13746
48 / 1219	144 / 3658	4271		9382	12716	15118
48 / 1219	156 / 3962	4568		10317	13984	16633
48 / 1219	168 / 4267	4888		11351	15385	18298
48 / 1219	180 / 4572	5234		12483	16926	20128
54 / 1372	108 / 2743	4007		8106	11440	14154
54 / 1372	120 / 3048	4286		8790	12417	15286
54 / 1372	132 / 3353	4589		9539	13470	16506
54 / 1372	144 / 3658	4908		10347	14615	17830
54 / 1372	156 / 3962	5252		11228	15863	19255
54 / 1372	168 / 4267	5619		12183	17209	20796
54 / 1372	180 / 4572	6015		13217	18673	22460
54 / 1372	192 / 4877	6433		14338	20262	24257
54 / 1372	204 / 5182	6886		15558	21983	26194
54 / 1372	216 / 5486	7369		16877	23847	28292
54 / 1372	228 / 5791	7882		18312	25880	30552
60 / 1524	144 / 3658	5153		10867	16264	19077
60 / 1524	156 / 3962	5409		11564	17154	20025
60 / 1524	168 / 4267	5788		12542	18612	21628
60 / 1524	180 / 4572	6196		13614	20196	23358
60 / 1524	192 / 4877	6628		14769	21912	25229
60 / 1524	204 / 5182	7093		16022	23777	27244
60 / 1524	216 / 5486	7595		17384	25796	29425
60 / 1524	228 / 5791	8119		18866	27987	31777

Socle Mica ou anodisé de 36 po à 144 po : ajouter 131

Socle Mica ou anodisé de 156 po à 216 po : ajouter 198

Socle Mica ou anodisé de 228 po : ajouter 263

Pied évasé Mica ou anodisé de 36 po à 144 po : ajouter 96

Pied évasé Mica ou anodisé de 156 po à 216 po : ajouter 147

Pied évasé Mica ou anodisé de 228 po : ajouter 198

Pied évasé Chrome de 36 po à 144 po : ajouter 297

Pied évasé Chrome de 156 po à 216 po : ajouter 444

Pied évasé Chrome de 228 po : ajouter 594

Panneau intercalaire de 36 po à 144 po en stratifié Foundation : ajouter 297

Panneau intercalaire de 156 po à 216 po en stratifié Foundation : ajouter 444

Panneau intercalaire de 228 po en stratifié Foundation : ajouter 594

Panneau intercalaire de 36 po à 144 po en Flintwood ou placage de bois naturel : ajouter 650

Panneau intercalaire de 156 po à 216 po en Flintwood ou placage de bois naturel : ajouter 974

Panneau intercalaire de 228 po en Flintwood ou placage de bois naturel : ajouter 1303

Passe-fils : ajouter 78

Passe-fils double : ajouter 147

Passe-fils triple : ajouter 224

Encastré : ajouter 952

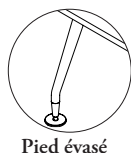
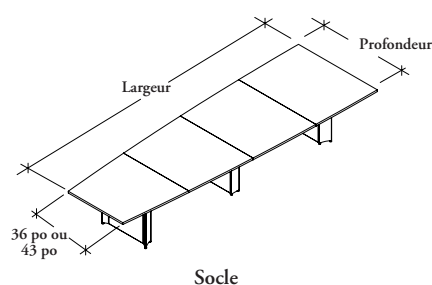
Encastré double : ajouter 1904

Encastré triple : ajouter 2859

Encastré quadruple : ajouter 3812

ATVC

Table de vidéoconférence Audience



ÉLÉMENTS COMPRIS

Largeur	Nombre de surfaces de table	Largeur	Nombre de socles ou de paires de pieds
120 po à 156 po	2	120 po à 144 po	2
168 po	3	156 po à 216 po	3
180 po à 228 po	4	228 po	4

Plus rail de soutien horizontal.

REMARQUES

Seuls les pieds évasés sont offerts en finition Chrome.

La finition anodisée n'est offerte que pour le socle.

Les finitions des panneaux intercalaires ne sont offertes que pour les tables avec socle.

Les largeurs de 144 po à 156 po ne sont pas offertes en Flintwood Cathedral.

Les largeurs de 120 po à 156 po ne sont pas offertes en stratifié Foundation similibois.

La pointe effilée de la table de 54 po de profondeur fait 36 po de profondeur, et celle de la table de 60 po de profondeur fait 43 po de profondeur.

Le nombre et la disposition des accessoires d'alimentation/communication dépendent de la dimension et de la forme.

Les options d'alimentation CALA ne sont offertes qu'avec les pieds évasés. Lorsque la découpe pour dispositif CALA encastré est sélectionnée, le dispositif d'alimentation de table de réunion CALA (VBEP) doit être commandé séparément.

OPTIONS

Base	Profondeur	Largeur	Finition de la table	Style de chants
D Socle	54, 60	120, 132, 144, 156, 168, 180, 192, 204, 216, 228	Stratifié Foundation Flintwood Placage de bois naturel	6 Garniture droite
S Pied évasé				7 Garniture droite en Flintwood G Plat H Découpé plein X Découpé plein en bois E Émoussé en bois

COMMANDE TYPE

ATVC S	60	228	LW	2
---------------	-----------	------------	-----------	----------

OPTIONS (SUITE)

Finition de la garniture	Finition du pied	Finition du panneau intercalaire	Accessoires d'alimentation/communication	
Couleurs des garnitures	Foundation Mica H Chrome A Anodisé	Foundation (Métal) Mica (Métal) Stratifié Foundation Flintwood Placage de bois naturel	NN Pas de gestion de câblage (illustré) GC Passe-fils au centre GD Passe-fils double GT Passe-fils triple RC Encastré au centre avec cordon d'alimentation RD Encastré double avec cordon d'alimentation RT Encastré triple avec cordon d'alimentation RQ Encastré quadruple avec cordon d'alimentation HC Encastré au centre, à raccordement fixe	HD Encastré double, à raccordement fixe HT Encastré triple, à raccordement fixe HQ Encastré quadruple, à raccordement fixe CC Découpe pour dispositif CALA encastré au centre avec cordon CD Découpe pour dispositif CALA encastré double avec cordon CT Découpe pour dispositif CALA encastré triple avec cordon CQ Découpe pour dispositif CALA encastré quadruple avec cordon

COMMANDE TYPE (SUITE)

ST	FN	FX	RC
-----------	-----------	-----------	-----------

Consulter la grille de prix à la page suivante.

Table de vidéoconférence
Audience (suite)

DIMENSIONS
PO / MM

PRIX

DIMENSIONS		SOCLE (D)				
P	La	STRATIFIÉ FOUNDATION		FLINTWOOD	PLACAGE DE BOIS NATUREL	
		Garniture droite	Garniture demi-ronde	Garniture droite en bois	Chant plat/découpé plein	Chant découpé plein en bois/émoussé en bois
54 / 1372	120 / 3048	4998		9630	12019	13580
54 / 1372	132 / 3353	5343		10453	13042	14665
54 / 1372	144 / 3658	5719		11334	14151	15841
54 / 1372	156 / 3962	6118		12299	15350	17109
60 / 1524	120 / 3048	4661		8806	11706	13726
60 / 1524	132 / 3353	5179		9785	13006	15255
60 / 1524	144 / 3658	5754		10869	14454	16944
60 / 1524	156 / 3962	6040		11564	15242	17794
60 / 1524	168 / 4267	6466		12542	16536	19214
60 / 1524	180 / 4572	6921		13614	17944	20754
60 / 1524	192 / 4877	7397		14769	19467	22414
60 / 1524	204 / 5182	7919		16023	21124	24205
60 / 1524	216 / 5486	8478		17385	22919	26142
60 / 1524	228 / 5791	9062		18866	24865	28233

DIMENSIONS		PIED ÉVASÉ (S)				
P	La	STRATIFIÉ FOUNDATION		FLINTWOOD	PLACAGE DE BOIS NATUREL	
		Garniture droite	Garniture demi-ronde	Garniture droite en bois	Chant plat/découpé plein	Chant découpé plein en bois/émoussé en bois
54 / 1372	120 / 3048	4162		8373	10927	12932
54 / 1372	132 / 3353	4454		9089	11858	13970
54 / 1372	144 / 3658	4766		9858	12864	15086
54 / 1372	156 / 3962	5098		10691	13957	16293
60 / 1524	120 / 3048	4054		8382	11149	13073
60 / 1524	132 / 3353	4503		9316	12389	14526
60 / 1524	144 / 3658	5003		10347	13762	16143
60 / 1524	156 / 3962	5252		11017	14517	16943
60 / 1524	168 / 4267	5619		11951	15749	18301
60 / 1524	180 / 4572	6015		12966	17090	19763
60 / 1524	192 / 4877	6433		14067	18545	21344
60 / 1524	204 / 5182	6886		15261	20118	23050
60 / 1524	216 / 5486	7369		16557	21828	24897
60 / 1524	228 / 5791	7882		17970	23685	26889

Socle Mica ou anodisé de 36 po à 144 po : ajouter 131
 Socle Mica ou anodisé de 156 po à 216 po : ajouter 198
 Socle Mica ou anodisé de 228 po : ajouter 263

Pied évasé Mica ou anodisé de 36 po à 144 po : ajouter 96
 Pied évasé Mica ou anodisé de 156 po à 216 po : ajouter 147
 Pied évasé Mica ou anodisé de 228 po : ajouter 198

Panneau intercalaire de 36 po à 144 po en stratifié Foundation : ajouter 297
 Panneau intercalaire de 156 po à 216 po en stratifié Foundation : ajouter 444
 Panneau intercalaire de 228 po en stratifié Foundation : ajouter 594

Panneau intercalaire de 36 po à 144 po en Flintwood ou placage de bois naturel : ajouter 695
 Panneau intercalaire de 156 po à 216 po en Flintwood ou placage de bois naturel : ajouter 973
 Panneau intercalaire de 228 po en Flintwood ou placage de bois naturel : ajouter 1295

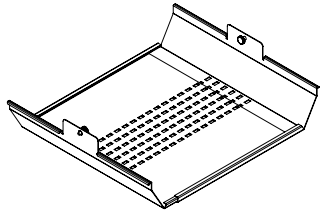
Passe-fils : ajouter 78
 Passe-fils double : ajouter 147
 Passe-fils triple : ajouter 224

Découpe pour dispositif CALA encastré : ajouter 29
 Découpe pour dispositif CALA encastré double : ajouter 57
 Découpe pour dispositif CALA encastré triple : ajouter 86
 Découpe pour dispositif CALA encastré quadruple : ajouter 116

Encastré : ajouter 952
 Encastré double : ajouter 1904
 Encastré triple : ajouter 2859
 Encastré quadruple : ajouter 3812

A T S H

Tablette média



La tablette média est une tablette en métal ajouré qui s'installe sur les rails de support horizontal, sous la surface de la table de conférence. Elle procure un emplacement de rangement discret pour l'équipement multimédia.

REMARQUES

Offert en une seule taille, peinte Platinum.

La tablette média est réglable et s'adapte aux tables de conférence de 42 po à 60 po de profondeur. Elle accepte des équipements d'au plus 4,75 po de hauteur et 16 po de profondeur.

Sur les tables de 42 po de profondeur, accepte du matériel multimédia d'une largeur maximale de 14,25 po.

Sur les tables de 48 po de profondeur, accepte du matériel multimédia d'une largeur maximale de 18,25 po.

Sur les tables de 54 po de profondeur, accepte du matériel multimédia d'une largeur maximale de 20,25 po.

Sur les tables de 60 po de profondeur, accepte du matériel multimédia d'une largeur maximale de 22 po.

PRIX

138

Les gestionnaires de câbles sur rail de montage s'installent à l'intérieur des rails de support horizontaux des tables de conférence. Ils servent à acheminer et à gérer les câbles d'alimentation et de communication.

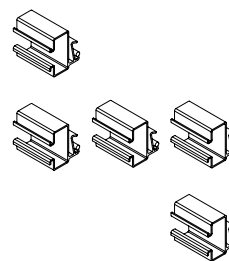
REMARQUES

2,5 po de long x 2 po de haut x 1,75 po de large (chacun).

Permet de séparer le câblage électrique du câblage de communication.

Offert en plastique de couleur Platinum.

A T R C
Gestionnaire de câbles sur rail de montage



OPTIONS

Quantité

05 Cinq gestionnaires de câbles

10 Dix gestionnaires de câbles

30 Trente gestionnaires de câbles

COMMANDE TYPE

ATRC 05

QUANTITÉ	PRIX
05	79
10	146
30	444

VBEP Dispositif d'alimentation de table de réunion CALA

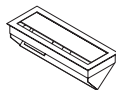
Doté de deux prises doubles (pour un total de quatre prises), le dispositif d'alimentation de table de réunion CALA donne accès aux circuits d'alimentation et de communication directement sur la table.

ÉLÉMENTS COMPRIS

Trappe d'accès pivotante, cadre en métal et deux prises doubles selon la configuration choisie (alimentation, USB ou communication).

REMARQUES

Les prises d'alimentation accessibles par le dessus sont noires. La trappe d'accès pivotante et la boîte de prises sont en aluminium anodisé. La plaque-couvercle des prises USB est noire. Le cordon d'alimentation est noir et mesure 1 800 mm de long.



OPTIONS

Nombre de prises	Configuration des prises	Pays d'installation	Longueur du câble	Finition de la prise
D Double	202 Deux prises d'alimentation et deux prises de communication 400 Quatre prises d'alimentation 320 Trois prises d'alimentation et un port USB	R Argentine N Brésil L Chili	18 1 800 mm	YY Coordonnée Ebony

COMMANDE TYPE

VBEP D	320	N	18	YY
---------------	------------	----------	-----------	-----------

TYPE DE PRISE

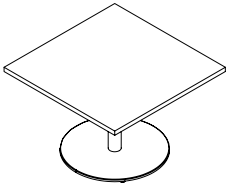
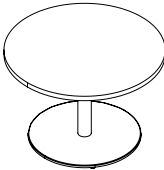
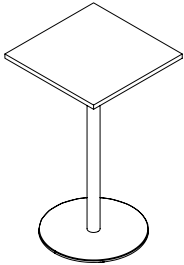
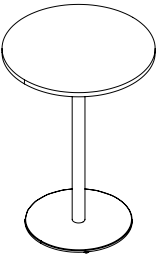
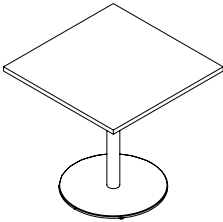
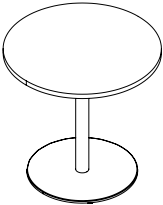
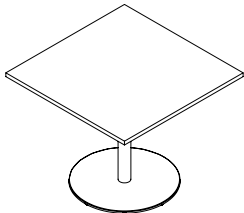
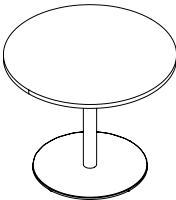
D

PRIX

Deux prises d'alimentation et deux prises de communication (202)	Quatre prises d'alimentation (400)	Trois prises d'alimentation et un port USB (320)
1021	1175	1361

tables d'appoint

tableau d'ensemble tables d'appoint

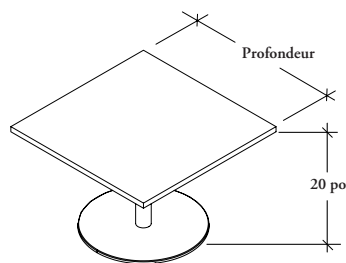
Tables pour aire de repos	<p>A T C S L Table pour aire de repos carrée</p> <p>Page 128</p> 	<p>A T C C L Table pour aire de repos ronde</p> <p>Page 129</p> 
	<p>A T C S C Table à café carrée</p> <p>Page 130</p> 	<p>A T C C C Table à café ronde</p> <p>Page 131</p> 
Tables bistro	<p>A T C S B Table bistro carrée</p> <p>Page 132</p> 	<p>A T C C B Table bistro ronde</p> <p>Page 133</p> 
	<p>A T C S D Table de salle à manger carrée</p> <p>Page 134</p> 	<p>A T C C D Table de salle à manger ronde</p> <p>Page 135</p> 

ATCSL

Table pour aire de repos carrée

ÉLÉMENTS COMPRIS

Une surface de table et une base monopied (20 po de hauteur).



OPTIONS

Profondeur	Finition de la table	Style de chants		Finition de la garniture	Finition de la base
24, 30	Stratifié Foundation Flintwood Placage de bois naturel	6 Garniture droite 2 Garniture demi-ronde 7 Droit en Flintwood G Plat uni X Découpé plein uni E Émoussé uni	G Plat en placage de bois naturel H Découpé plein X Découpé plein en bois E Émoussé en bois	Couleurs de garnitures	Foundation Mica

COMMANDE TYPE

ATCSL 24	RJ	6	SN	Q
----------	----	---	----	---

DIMENSIONS PO / MM

P
24 / 610
30 / 762

PRIX

STRATIFIÉ FOUNDATION		FLINTWOOD	PLACAGE DE BOIS NATUREL	
Garniture droite	Garniture demi-ronde	Garniture droite en bois	Chant plat/découpé plein	Chant découpé plein en bois/émoussé en bois
819	977	1478	1478	1846
843	1012	1699	1699	2127

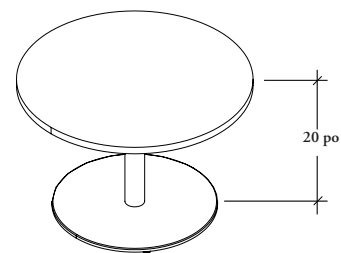
Base Mica : ajouter 50

ÉLÉMENTS COMPRIS

Une surface de table et une base monopied (20 po de hauteur).

ATCCL

Table pour aire de repos ronde



OPTIONS

Diamètre	Finition de la table	Style de chants		Finition de la garniture	Finition de la base
24, 30	Stratifié Foundation Flintwood Placage de bois naturel	6 Garniture droite 2 Garniture demi-ronde 7 Droit en Flintwood G Plat uni X Découpé plein uni E Émoussé uni	G Plat en placage de bois naturel H Découpé plein X Découpé plein en bois E Émoussé en bois	Couleurs de garnitures	Foundation Mica

COMMANDE TYPE

ATCCL 24	RJ	6	SN	Q
-----------------	-----------	----------	-----------	----------

**DIMENSIONS
PO / MM**

Dia.
24 / 610
30 / 762

PRIX

STRATIFIÉ FOUNDATION		FLINTWOOD	PLACAGE DE BOIS NATUREL	
Garniture droite	Garniture demi-ronde	Garniture droite en bois	Chant plat/découpé plein	Chant découpé plein en bois/émoussé en bois
860	1074	1553	1551	2495
885	1112	1786	1788	2871

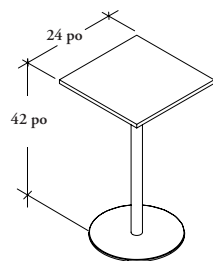
Base Mica : ajouter 50

ATCSC

Table à café carrée

ÉLÉMENTS COMPRIS

Une surface de table et une base monopied (42 po de hauteur).



OPTIONS

Profondeur	Finition de la table	Style de chants		Finition de la garniture	Finition de la base
24	Stratifié Foundation Flintwood Placage de bois naturel	6 Garniture droite 2 Garniture demi-ronde 7 Droit en Flintwood G Plat uni X Découpé plein uni E Émoussé uni	G Plat en placage de bois naturel H Découpé plein X Découpé plein en bois E Émoussé en bois	Couleurs de garnitures	Foundation Mica

COMMANDE TYPE

ATCSC 24	ZV	X		7
----------	----	---	--	---

DIMENSIONS PO / MM

P
24 / 610

PRIX

STRATIFIÉ FOUNDATION		FLINTWOOD	PLACAGE DE BOIS NATUREL	
Garniture droite	Garniture demi-ronde	Garniture droite en bois	Chant plat/découpé plein	Chant découpé plein en bois/émoussé en bois
908	1065	1576	1936	1995

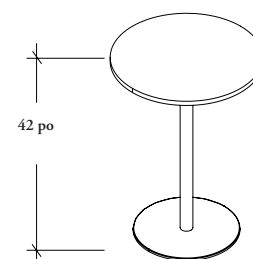
Base Mica : ajouter 50

ÉLÉMENTS COMPRIS

Une surface de table et une base monopied (42 po de hauteur).

A T C C C

Table à café ronde



OPTIONS

Diamètre	Finition de la table	Style de chants		Finition de la garniture	Finition de la base
24, 30	Stratifié Foundation Flintwood Placage de bois naturel	6 Garniture droite 2 Garniture demi-ronde 7 Droit en Flintwood G Plat uni X Découpé plein uni E Émoussé uni	G Plat en placage de bois naturel H Découpé plein X Découpé plein en bois E Émoussé en bois	Couleurs de garnitures	Foundation Mica

COMMANDE TYPE

ATCCC 24	LW	6	ST	Q
-----------------	-----------	----------	-----------	----------

**DIMENSIONS
PO / MM**

Dia.
24 / 610
30 / 762

PRIX

STRATIFIÉ FOUNDATION		FLINTWOOD	PLACAGE DE BOIS NATUREL	
Garniture droite	Garniture demi-ronde	Garniture droite en bois	Chant plat/ découpé plein	Chant découpé plein en bois/émoussé en bois
954	1118	1656	1995	2794
984	1153	1705	2054	2931

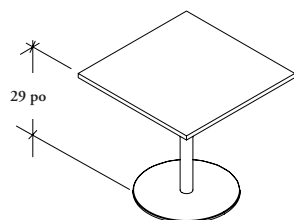
Base Mica : ajouter 50

ATCSB

Table bistro carrée

ÉLÉMENTS COMPRIS

Une surface de table et une base monopied (20 po de hauteur).



OPTIONS

Profondeur	Finition de la table	Style de chants		Finition de la garniture	Finition de la base
24, 30	Stratifié Foundation Flintwood Placage de bois naturel	6 Garniture droite 2 Garniture demi-ronde 7 Droit en Flintwood G Plat uni X Découpé plein uni E Émoussé uni	G Plat en placage de bois naturel H Découpé plein X Découpé plein en bois E Émoussé en bois	Couleurs de garnitures	Foundation Mica

COMMANDE TYPE

ATCSB 24	ZE	G	P
-----------------	-----------	----------	----------

DIMENSIONS PO / MM

P
24 / 610
30 / 762

PRIX

STRATIFIÉ FOUNDATION		FLINTWOOD	PLACAGE DE BOIS NATUREL	
Garniture droite	Garniture demi-ronde	Garniture droite en bois	Chant plat/découpé plein	Chant découpé plein en bois/émoussé en bois
863	1021	1529	1529	1912
886	1057	1749	1748	2185

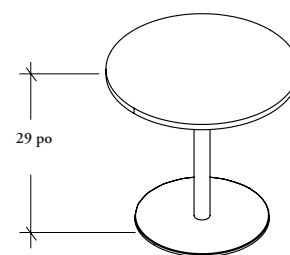
Base Mica : ajouter 50

ÉLÉMENTS COMPRIS

Une surface de table et une base monopied (20 po de hauteur).

A T C C B

Table bistro ronde



OPTIONS

Diamètre	Finition de la table	Style de chants		Finition de la garniture	Finition de la base
24, 30	Stratifié Foundation Flintwood Placage de bois naturel	6 Garniture droite 2 Garniture demi-ronde 7 Droit en Flintwood G Plat uni X Découpé plein uni E Émoussé uni	G Plat en placage de bois naturel H Découpé plein X Découpé plein en bois E Émoussé en bois	Couleurs de garnitures	Foundation Mica

COMMANDE TYPE

ATCCB 24	WQ	E	Q
-----------------	-----------	----------	----------

**DIMENSIONS
PO / MM**

P
24 / 610
30 / 762

PRIX

STRATIFIÉ FOUNDATION		FLINTWOOD	PLACAGE DE BOIS NATUREL	
Garniture droite	Garniture demi-ronde	Garniture droite en bois	Chant plat/ découpé plein	Chant découpé plein en bois/émoussé en bois
907	1073	1572	1683	2673
931	1109	1803	1923	3060

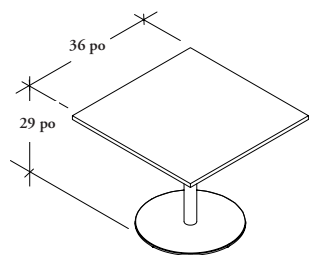
Base Mica : ajouter 50

ATCSD

Table de salle à manger carrée

ÉLÉMENTS COMPRIS

Une surface de table et une base monopied (20 po de hauteur).



OPTIONS

Profondeur	Finition de la table	Style de chants		Finition de la garniture	Finition de la base
36	Stratifié Foundation Flintwood Placage de bois naturel	6 Garniture droite 2 Garniture demi-ronde 7 Droit en Flintwood G Plat uni X Découpé plein uni E Émoussé uni	G Plat en placage de bois naturel H Découpé plein X Découpé plein en bois E Émoussé en bois	Couleurs de garnitures	Foundation Mica

COMMANDE TYPE

ATCSD 36	YM	6	SB	7
-----------------	-----------	----------	-----------	----------

DIMENSIONS PO / MM

P
36 / 914

PRIX

STRATIFIÉ FOUNDATION		FLINTWOOD	PLACAGE DE BOIS NATUREL	
Garniture droite	Garniture demi-ronde	Garniture droite en bois	Chant plat/découpé plein	Chant découpé plein en bois/émoussé en bois
983	1128	1923	2185	3060

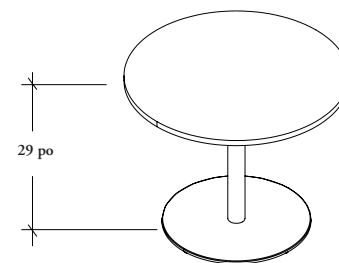
Base Mica : ajouter 50

ÉLÉMENTS COMPRIS

Une surface de table et une base monopied (29 po de hauteur).

A T C C D

Table de salle à manger ronde



OPTIONS

Diamètre	Finition de la table	Style de chants		Finition de la garniture	Finition de la base
36, 42	Stratifié Foundation Flintwood Placage de bois naturel	6 Garniture droite 2 Garniture demi-ronde 7 Droit en Flintwood G Plat uni X Découpé plein uni E Émoussé uni	G Plat en placage de bois naturel H Découpé plein X Découpé plein en bois E Émoussé en bois	Couleurs de garnitures	Foundation Mica

COMMANDE TYPE

ATCCD 36	FX	7	7
-----------------	-----------	----------	----------

**DIMENSIONS
PO / MM**

PRIX

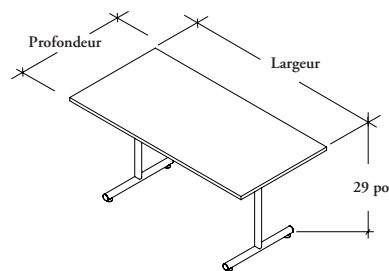
Dia.	STRATIFIÉ FOUNDATION		FLINTWOOD	PLACAGE DE BOIS NATUREL	
	Garniture droite	Garniture demi-ronde	Garniture droite en bois	Chant plat/ découpé plein	Chant découpé plein en bois/émoussé en bois
36 / 914	1080	1238	2213	2625	3671
42 / 914	1133	1304	2321	2755	3856

Base Mica : ajouter 50

tables d'appoint

ATCRD

Table de salle à manger rectangulaire



ÉLÉMENTS COMPRIS

Les tables d'une profondeur de 24 po comprennent une base monopied (29 po de hauteur).

Les tables d'une profondeur de 30 po comprennent deux pieds en T standard (29 po de hauteur).

OPTIONS

Profondeur	Largeur	Finition de la table	Style de chants		Finition de la garniture	Finition de la base
24, 30	36, 48, 54, 60	Stratifié Foundation Flintwood Placage de bois naturel	6 Garniture droite 2 Garniture demi-ronde 7 Droit en Flintwood G Plat uni X Découpé plein uni E Émoussé uni	G Plat en placage de bois naturel H Découpé plein X Découpé plein en bois E Émoussé en bois	Couleurs de garnitures	Foundation Mica

COMMANDE TYPE

ATCRD 24	36	LN	2	NV	P
----------	----	----	---	----	---

DIMENSIONS PO / MM

P	La
24 / 610	36 / 914
30 / 762	48 / 1219
30 / 762	54 / 1372
30 / 762	60 / 1524

PRIX

STRATIFIÉ FOUNDATION		FLINTWOOD	PLACAGE DE BOIS NATUREL	
Garniture droite	Garniture demi-ronde	Garniture droite en bois	Chant plat/découpé plein	Chant découpé plein en bois/émoussé en bois
886	915	1295	1814	2450
940	1050	1776	2492	3358
1010	1117	1923	2692	3639
1080	1194	2078	2907	3925

Base Mica (pour table de 30 po de profondeur) : ajouter 36

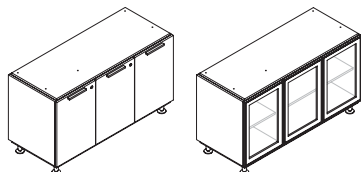
Base Mica (pour table de 24 po de profondeur) : ajouter 50

rangements

tableau d'ensemble rangements

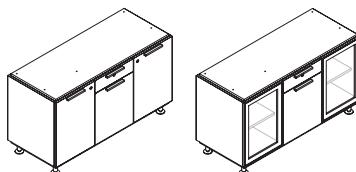
A F C V A Bahut Audience en placage de bois avec portes

Page 142



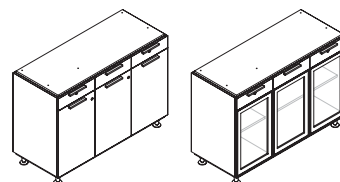
A F C V B Bahut Audience en placage de bois avec un seul tiroir au centre

Page 143



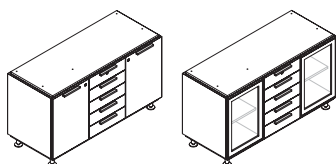
A F C V C Bahut Audience en placage de bois avec portes et tiroirs

Page 144



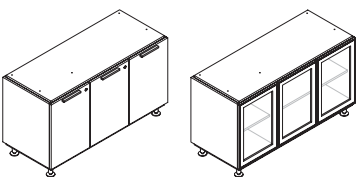
A F C V D Bahut Audience en placage de bois avec tiroirs au centre

Page 145



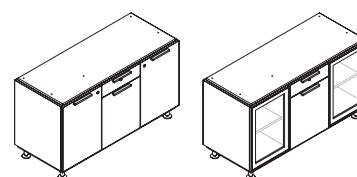
A F C L A Bahut Audience en stratifié avec portes

Page 146



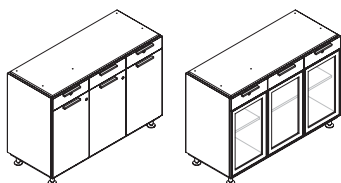
A F C L B Bahut Audience en stratifié avec un seul tiroir au centre

Page 147



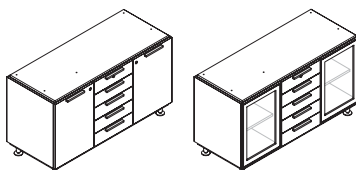
A F C L C Bahut Audience en stratifié avec portes et tiroirs

Page 148



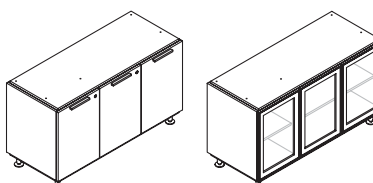
A F C L D Bahut Audience en stratifié avec tiroirs au centre

Page 149



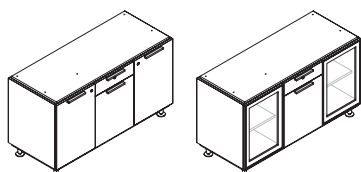
A F C F A Bahut Audience en Flintwood avec portes

Page 150



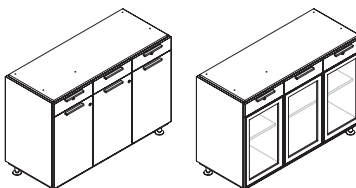
A F C F B Bahut Audience en Flintwood avec un seul tiroir au centre

Page 151



A F C F C Bahut Audience en Flintwood avec portes et tiroirs

Page 152



A F C F D Bahut Audience en Flintwood avec tiroirs au centre

Page 153

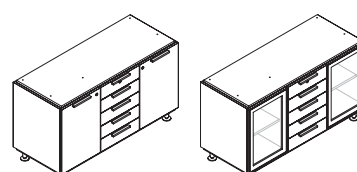
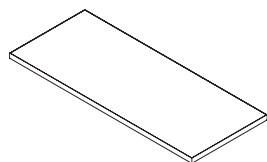


tableau d'ensemble rangements

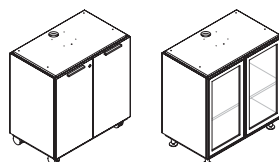
A F C T Plateau de bahut

Page 154



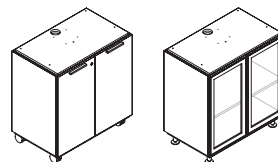
A F T V Chariot AV Audience en placage de bois

Page 155



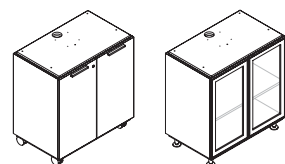
A F T L Chariot AV Audience en stratifié

Page 156



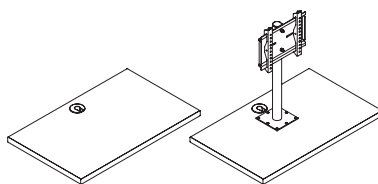
A F T F Chariot AV Audience en Flintwood

Page 157



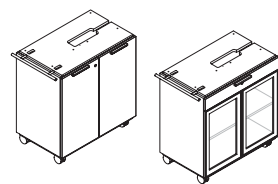
A F T T Plateau de Chariot AV

Page 158



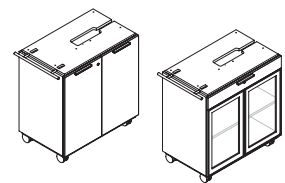
A F M V Desserte tout usage Audience en placage de bois

Page 159



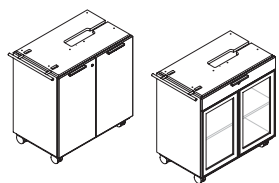
A F M L Desserte tout usage Audience en stratifié

Page 160



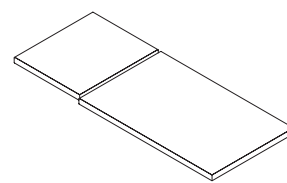
A F M F Desserte tout usage Audience en Flintwood

Page 161



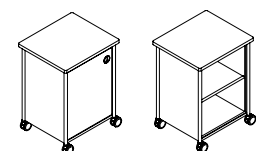
A F M T Plateau de desserte tout usage

Page 162



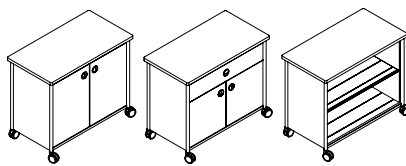
A F A S Petit desserte pour projets

Page 163



A F A M Moyenne desserte pour projets

Page 164



A F A L Grande desserte pour projets

Page 165

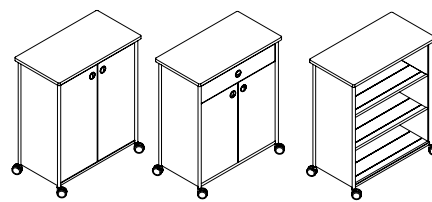


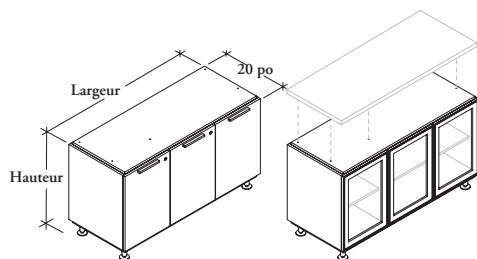
tableau d'ensemble rangements

S O K L Ensemble de serrure et de clés passe-partout

Page 166

AFCVA

Bahut Audience en placage de bois avec portes



Le bahut Audience en placage de bois est conçu pour être utilisé dans les salles de conférence.

ÉLÉMENTS COMPRIS

Un bahut avec pattes de nivellement, passe-fils (le cas échéant), serrures et clés (le cas échéant) et poubelle (le cas échéant).

ÉLÉMENTS NON COMPRIS

Plateau de bahut (AFCT).

REMARQUES

Les bahuts d'une largeur de 48 po sont dotés de trois portes, les bahuts d'une largeur de 64 po et de 72 po, de quatre portes, et les bahuts d'une largeur de 80 po et de 90 po, de cinq portes.

Les portes vitrées ne peuvent pas être dotées de poignées, de serrures et d'une poubelle.

La finition des portes en placage et des tiroirs s'harmonisera à celle du caisson.

OPTIONS

Style de portes	Largeur	Hauteur	Finition du caisson et du devant	Style de poignées	Finition des poignées	Passe-fils	Style des clés	Poubelle
S En placage	48, 64, 72, 80, 90	29, 36	Placage de bois naturel	C Contemporain	7 Platinum	N Aucun	N Sans serrure	1 Oui
G Vitrées				B Rectangulaire	E Ebony	C Centre L Gauche R Droite	K Clés passe-partout R Clés attribuées au hasard	2 Non

COMMANDE TYPE

AFCVA S	64	29	WD	B	7	N	R	1
----------------	-----------	-----------	-----------	----------	----------	----------	----------	----------

DIMENSIONS PO / MM

La	H
48 / 1219	29 / 737
48 / 1219	36 / 914
64 / 1626	29 / 737
64 / 1626	36 / 914
72 / 1829	29 / 737
72 / 1829	36 / 914
80 / 2032	29 / 737
80 / 2032	36 / 914
90 / 2286	29 / 737
90 / 2286	36 / 914

PRIX

PORTES EN PLACAGE (S)		PORTES VITRÉES (G)	
Sans passe-fils	Avec passe-fils	Sans passe-fils	Avec passe-fils
4967	5058	5859	5952
5418	5511	6415	6509
5900	5990	7263	7357
6293	6387	7705	7798
6447	6540	7807	7898
6864	6955	8302	8398
7494	7590	9198	9289
7563	7656	9799	9890
7867	7958	10037	10128
8366	8458	10249	10340

Style de poignées contemporain, largeur de 48 po : ajouter 106

Style de poignées contemporain, largeur de 64 po ou 72 po : ajouter 142

Style de poignées contemporain, largeur de 80 po ou 90 po : ajouter 177

Serrure et clés : ajouter 177

Poubelle : ajouter 268

Le bahut Audience en placage de bois est conçu pour être utilisé dans les salles de conférence.

ÉLÉMENTS COMPRIS

Un bahut avec pattes de nivellement, passe-fils (le cas échéant), serrures et clés (le cas échéant) et poubelle (le cas échéant).

ÉLÉMENTS NON COMPRIS

Plateau du bahut (AFCT).

REMARQUES

Les bahuts d'une largeur de 48 po sont dotés de trois portes, et les bahuts d'une largeur de 80 po et 90 po, de cinq portes.

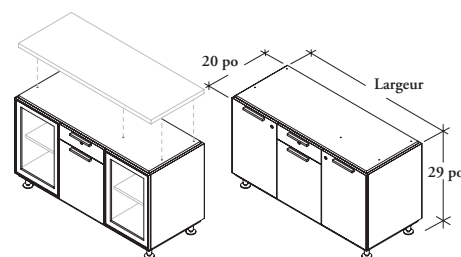
Que les portes soient en placage ou vitrées, la porte sous le tiroir est toujours en placage.

Les portes vitrées ne peuvent pas être dotées de poignées, de serrures et d'une poubelle.

La finition des portes en placage et des tiroirs s'harmonisera à celle du caisson.

AFCVB

Bahut Audience en placage de bois avec un seul tiroir au centre



OPTIONS

Style de portes	Largeur	Hauteur	Finition du caissons et du devant	Style de poignées	Finitions des poignées	Passe-fils	Style des clés	Poubelle
S En placage	48, 80, 90	29	Placage de bois naturel	C Contemporain	7 Platinum	N Aucun	N Sans serrure	1 Oui
G Vitrées				B Rectangulaire	E Ebony	C Centre L Gauche R Droite	K Clés passe-partout R Clés attribuées au hasard	2 Non

COMMANDE TYPE

AFCVB G	48	29	UH	B	E	C	K	2
----------------	-----------	-----------	-----------	----------	----------	----------	----------	----------

**DIMENSIONS
PO / MM**

La	H
48 / 1219	29 / 737
80 / 2032	29 / 737
90 / 2286	29 / 737

PRIX

PORTES EN PLACAGE (S)		PORTES VITRÉES (G)	
Sans passe-fils	Avec passe-fils	Sans passe-fils	Avec passe-fils
5742	5834	6042	6136
8075	8169	9209	9303
8447	8538	9648	9741

Style de poignées contemporain et portes vitrées : ajouter 77

Style de poignées contemporain et portes en placage, largeur de 48 po : ajouter 142

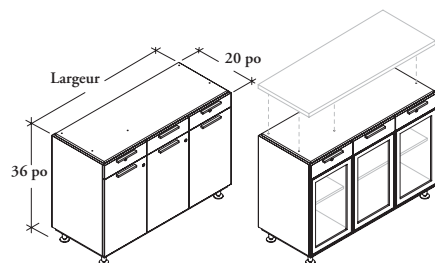
Style de poignées contemporain et portes en placage, largeur de 80 po ou 90 po : ajouter 215

Serrure et clés : ajouter 177

Poubelle : ajouter 268

AFCVC

Bahut Audience en placage de bois avec portes et tiroirs



Le bahut Audience en placage de bois est conçu pour être utilisé dans les salles de conférence.

ÉLÉMENTS COMPRIS

Un bahut avec pattes de nivellement, passe-fils (le cas échéant), serrures et clés (le cas échéant) et poubelle (le cas échéant).

ÉLÉMENTS NON COMPRIS

Plateau de bahut (AFCT).

REMARQUES

Les bahuts d'une largeur de 48 po sont dotés de trois portes, les bahuts d'une largeur de 64 po et de 72 po, de quatre portes, et les bahuts d'une largeur de 80 po et de 90 po, de cinq portes.

Avec les portes vitrées, seuls les tiroirs peuvent être dotés d'une serrure.

La poubelle n'est pas offerte avec les portes vitrées.

La finition des portes en placage et des tiroirs s'harmonisera à celle du caisson.

OPTIONS

Style de portes	Largueur	Hauteur	Finition du caisson et du devant	Style de poignées	Finition des poignées	Passe-fils	Style des clés	Poubelle
S En placage	48, 64, 72, 80, 90	36	Placage de bois naturel	C Contemporain	7 Platinum	N Aucun	N Sans serrure	1 Oui 2 Non
G Vitrées				B Rectangulaire	E Ebony	C Centre L Gauche R Droite	K Clés passe-partout R Clés attribuées au hasard	

COMMANDE TYPE

AFCVC S	64	36	WK	C	7	R	N	1
----------------	-----------	-----------	-----------	----------	----------	----------	----------	----------

DIMENSIONS PO / MM

La	H
48 / 1219	36 / 914
64 / 1626	36 / 914
72 / 1829	36 / 914
80 / 2032	36 / 914
90 / 2286	36 / 914

PRIX

PORTES EN PLACAGE (S)		PORTES VITRÉES (G)	
Sans passe-fils	Avec passe-fils	Sans passe-fils	Avec passe-fils
6905	6998	7868	7959
8366	8458	9814	9905
9024	9116	10483	10577
9941	10034	11754	11846
10743	10834	12651	12743

Style de poignées contemporain et portes vitrées, largeur de 48 po : ajouter 106

Style de poignées contemporain et portes vitrées, largeur de 64 po ou 72 po : ajouter 142

Style de poignées contemporain et portes vitrées, largeur de 80 po ou 90 po : ajouter 177

Style de poignées contemporain et portes en placage, largeur de 48 po : ajouter 215

Style de poignées contemporain et portes en placage, largeur de 64 po ou 72 po : ajouter 285

Style de poignées contemporain et portes en placage, largeur de 80 po ou 90 po : ajouter 356

Serrure et clés : ajouter 177

Poubelle : ajouter 268

Le bahut Audience en placage de bois est conçu pour être utilisé dans les salles de conférence.

ÉLÉMENTS COMPRIS

Un bahut avec pattes de nivellement, passe-fils (le cas échéant), serrures et clés (le cas échéant) et poubelle (le cas échéant).

ÉLÉMENTS NON COMPRIS

Plateau de bahut (AFCT).

REMARQUES

Les bahuts d'une largeur de 48 po seront dotés de deux portes, et les bahuts d'une largeur de 80 po et 90 po, de quatre portes.

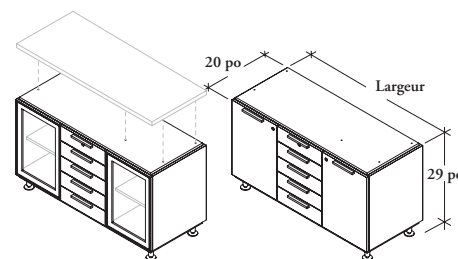
Seul le premier tiroir peut être verrouillé.

La poubelle n'est pas offerte avec les portes vitrées.

La finition des portes en placage et des tiroirs s'harmonisera à celle du caisson.

A F C V D

Bahut Audience en placage de bois avec tiroirs au centre



OPTIONS

Style de portes	Largeur	Hauteur	Finition du caisson	Style de poignées	Finition des poignées	Passe-fils	Style des clés	Poubelle
S En placage	48, 80, 90	29	Placage de bois naturel	C Contemporain	7 Platinum	N Aucun	N Sans serrure	1 Oui 2 Non
G Vitrées				B Rectangulaire	E Ebony	L Gauche R Droite	K Clés passe-partout R Clés attribuées au hasard	

COMMANDE TYPE

AFCVD G	90	29	MP	B	7	C	N	
----------------	-----------	-----------	-----------	----------	----------	----------	----------	--

**DIMENSIONS
PO / MM**

La	H
48 / 1219	29 / 737
80 / 2032	29 / 737
90 / 2286	29 / 737

PRIX

PORTES EN PLACAGE (S)		PORTES VITRÉES (G)	
Sans passe-fils	Avec passe-fils	Sans passe-fils	Avec passe-fils
7626	7720	7945	8035
9768	9860	11162	11254
10140	10230	11607	11699

Style de poignées contemporain et portes vitrées : ajouter 177

Style de poignées contemporain et portes en placage, largeur de 48 po : ajouter 249

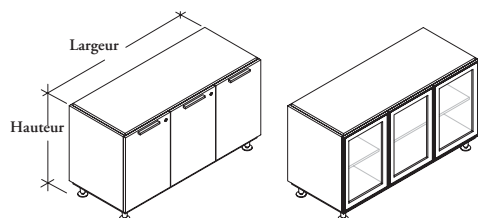
Style de poignées contemporain et portes en placage, largeur de 80 po ou 90 po : ajouter 321

Serrure et clés : ajouter 177

Poubelle : ajouter 268

AFCLA

Bahut Audience en stratifié avec portes



Le bahut Audience en stratifié est conçu pour être utilisé dans les salles de conférence.

ÉLÉMENTS COMPRIS

Un bahut avec pattes de nivellement, passe-fils (le cas échéant), serrures et clés (le cas échéant) et poubelle (le cas échéant).

ÉLÉMENTS NON COMPRIS

Plateau de bahut (AFCT).

REMARQUES

Les bahuts d'une largeur de 48 po sont dotés de trois portes, les bahuts d'une largeur de 64 po et de 72 po, de quatre portes, et les bahuts d'une largeur de 80 po et de 90 po, de cinq portes.

Les portes vitrées ne peuvent pas être dotées de poignées, de serrures ou d'une poubelle.

La finition des portes en placage s'harmonisera à celle du caisson.

OPTIONS

Style de portes	Largeur	Hauteur	Finition du caisson et du devant	Style de poignées	Finition des poignées	Passe-fils	Style des clés	Poubelle
S En placage	48, 64, 72, 80, 90	29, 36	Stratifié Source	C Contemporain	7 Platinum	N Aucun	N Sans serrure	1 Oui
G Vitrées				B Rectangulaire	E Ebony	C Centre L Gauche R Droite	K Clés passe-partout R Clés attribuées au hasard	2 Non

COMMANDE TYPE

AFCLA S	64	29	XM	B	7	N	R	1
----------------	-----------	-----------	-----------	----------	----------	----------	----------	----------

DIMENSIONS PO / MM

La	H
48 / 1219	29 / 727
48 / 1219	36 / 914
64 / 1626	29 / 727
64 / 1626	36 / 914
72 / 1829	29 / 727
72 / 1829	36 / 914
80 / 2032	29 / 737
80 / 2032	36 / 914
90 / 2286	29 / 737
90 / 2286	36 / 914

PRIX

PORTES EN PLACAGE (S)		PORTES VITRÉES (G)	
Sans passe-fils	Avec passe-fils	Sans passe-fils	Avec passe-fils
1659	1752	3051	3146
1739	1833	3219	3311
1943	2038	3797	3892
2039	2130	4010	4104
2085	2176	4070	4167
2138	2230	4167	4260
2257	2349	4573	4669
2369	2462	4938	5030
2445	2536	5002	5094
2555	2649	5091	5182

Style de poignées contemporain et portes en placage, largeur de 48 po : ajouter 106

Style de poignées contemporain et portes en placage, largeur de 64 po ou 72 po : ajouter 142

Style de poignées contemporain et portes en placage, largeur de 80 po ou 90 po : ajouter 177

Serrure et clés : ajouter 177

Poubelle : ajouter 268

Le bahut Audience en stratifié est conçu pour être utilisé dans les salles de conférence.

ÉLÉMENTS COMPRIS

Un bahut avec pattes de nivellement, serrures et clés (le cas échéant), passe-fils (le cas échéant) et poubelle (le cas échéant).

ÉLÉMENTS NON COMPRIS

Plateau de bahut (AFCT).

REMARQUES

Les bahuts d'une largeur de 48 po sont dotés de trois portes, et les bahuts d'une largeur de 80 po et 90 po, de cinq portes.

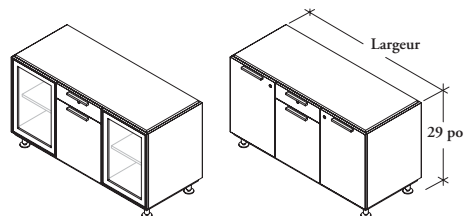
Que les portes soient en placage ou vitrées, la porte sous le tiroir est toujours en placage.

La finition des portes en placage et des tiroirs s'harmonisera à celle du caisson.

La poubelle n'est pas offerte avec les portes vitrées.

A F C L B

Bahut Audience en stratifié avec un seul tiroir au centre



OPTIONS

Style de portes	Largeur	Hauteur	Finition du caissons et du devants	Style de poignées	Finition des poignées	Passe-fils	Style des clés	Poubelle
S En placage	48, 80, 90	29	Stratifié Source	C Contemporain	7 Platinum	N Aucun	N Sans serrure	1 Oui
G Vitrées				B Rectangulaire	E Ebony	C Centre L Gauche R Droite	K Clés passe-partout R Clés attribuées au hasard	2 Non

COMMANDE TYPE

AFCLB G	48	29	XH	B	E	C	K	2
----------------	-----------	-----------	-----------	----------	----------	----------	----------	----------

**DIMENSIONS
PO / MM**

La	H
48 / 1219	29 / 727
80 / 2032	29 / 727
90 / 2286	29 / 727

PRIX

PORTES EN PLACAGE (S)		PORTES VITRÉES (G)	
Sans passe-fils	Avec passe-fils	Sans passe-fils	Avec passe-fils
2347	2439	3219	3311
3028	3119	4824	4916
3467	3560	5305	5399

Style de poignées contemporain et portes vitrées : ajouter 77

Style de poignées contemporain et portes en placage, largeur de 48 po : ajouter 142

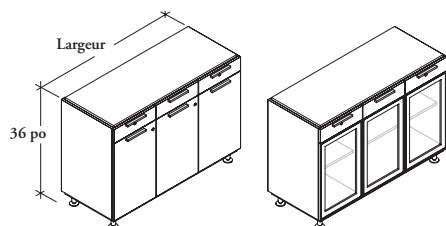
Style de poignées contemporain et portes en placage, largeur de 80 po ou 90 po : ajouter 215

Serrure et clés : ajouter 177

Poubelle : ajouter 268

AFCLC

Bahut Audience en stratifié avec portes et tiroirs



Le bahut Audience en stratifié est conçu pour être utilisé dans les salles de conférence.

ÉLÉMENTS COMPRIS

Un bahut avec pattes de nivellement, passe-fils (le cas échéant), serrures et clés (le cas échéant) et poubelle (le cas échéant).

ÉLÉMENTS NON COMPRIS

Plateau de bahut (AFCT).

REMARQUES

Les bahuts d'une largeur de 48 po sont dotés de trois portes, et les bahuts d'une largeur de 64 po et 72 po, de cinq portes.

Avec les portes vitrées, seuls les tiroirs peuvent être dotés d'une serrure.

La poubelle n'est pas offerte avec les portes vitrées.

La finition des portes en placage et des tiroirs s'harmonisera à celle du caisson.

OPTIONS

Style de portes	Largeur	Hauteur	Finition du caisson et du devant	Style de poignées	Finition des poignées	Passe-fils	Style des clés	Poubelle
S En placage	48, 64, 72, 80, 90	36	Stratifié Source	C Contemporain	7 Platinum	N Aucun	N Sans serrure	1 Oui
G Vitrées				B Rectangulaire	E Ebony	C Centre L Gauche R Droite	K Clés passe-partout R Clés attribuées au hasard s	2 Non

COMMANDE TYPE

AFCLC S	64	36	XC	C	7	R	N	1
----------------	-----------	-----------	-----------	----------	----------	----------	----------	----------

DIMENSIONS PO / MM

La	H
48 / 1219	36 / 914
64 / 1626	36 / 914
72 / 1829	36 / 914
80 / 2032	36 / 914
90 / 2286	36 / 914

PRIX

PORTES EN PLACAGE (S)		PORTES VITRÉES (G)	
Sans passe-fils	Avec passe-fils	Sans passe-fils	Avec passe-fils
2600	2692	4010	4104
3329	3423	5217	5308
3379	3472	5309	5402
3467	3560	5820	5911
3910	4003	6403	6496

Style de poignées contemporain et portes vitrées, largeur de 48 po : ajouter 106

Style de poignées contemporain et portes vitrées, largeur de 64 po ou 72 po : ajouter 142

Style de poignées contemporain et portes vitrées, largeur de 80 po ou 90 po : ajouter 177

Style de poignées contemporain et portes en placage, largeur de 48 po : ajouter 215

Style de poignées contemporain et portes en placage, largeur de 64 po ou 72 po : ajouter 285

Style de poignées contemporain et portes en placage, largeur de 80 po ou 90 po : ajouter 356

Serrure et clés : ajouter 177

Poubelle : ajouter 268

Le bahut Audience en stratifié est conçu pour être utilisé dans les salles de conférence.

ÉLÉMENTS COMPRIS

Un bahut avec pattes de nivellement, passe câbles (le cas échéant), serrures et poubelle (le cas échéant).

ÉLÉMENTS NON COMPRIS

Plateau de bahut (AFCT).

REMARQUES

Les bahuts d'une largeur de 48 po seront dotés de deux portes et les bahuts d'une largeur de 80 po et 90 po, de quatre portes.

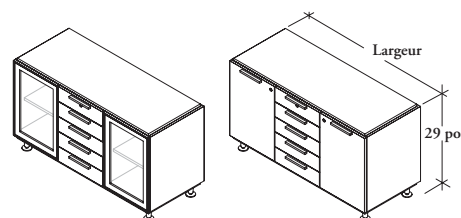
Seul le premier tiroir peut être verrouillé.

La poubelle n'est pas offerte avec les portes vitrées.

La finition des portes en placage et des tiroirs s'harmonisera à celle du caisson.

AFCLD

Bahut Audience en stratifié avec tiroirs au centre



OPTIONS

Style de portes	Largeur	Hauteur	Finition du caisson	Style de poignées	Finition des poignées	Passe-fils	Style des clés	Poubelle
S En placage	48, 80, 90	29	Stratifié Source	C Contemporain	7 Platinum	N Aucun	N Sans serrure	1 Oui
G Vitrées				B Rectangulaire	E Ebony	L Gauche R Droite	K Clés passe-partout R Clés attribuées au hasard	2 Non

COMMANDE TYPE

AFCLD G	90	29	XS	B	7	N	N	
----------------	-----------	-----------	-----------	----------	----------	----------	----------	--

DIMENSIONS PO / MM

La	H
48 / 1219	29 / 737
80 / 2032	29 / 737
90 / 2286	29 / 737

PRIX

PORTES EN PLACAGE (S)		PORTES VITRÉES (G)	
Sans passe-fils	Avec passe-fils	Sans passe-fils	Avec passe-fils
2603	2697	3530	3623
3306	3398	5157	5252
3741	3834	5641	5734

Style de poignées contemporain et portes vitrées : ajouter 177

Style de poignées contemporain et portes en placage, largeur de 48 po : ajouter 249

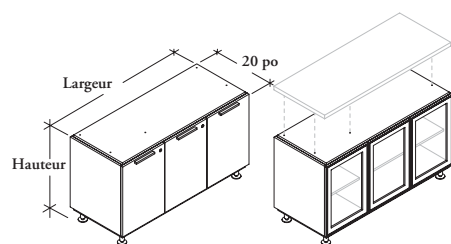
Style de poignées contemporain et portes en placage, largeur de 80 po ou 90 po : ajouter 321

Serrure et clés : ajouter 177

Poubelle : ajouter 268

AFCFA

Bahut Audience en Flintwood avec portes



Le bahut Audience en Flintwood est conçu pour être utilisé dans les salles de conférence.

ÉLÉMENTS COMPRIS

Un bahut avec pattes de nivellement, passe-fils (le cas échéant), serrures et clés (le cas échéant) et poubelle (le cas échéant).

ÉLÉMENTS NON COMPRIS

Le plateau de bahut (AFCT).

REMARQUES

Les bahuts d'une largeur de 48 po sont dotés de trois portes, les bahuts d'une largeur de 64 po et de 72 po, de quatre portes, et les bahuts d'une largeur de 80 po et de 90 po, de cinq portes.

Les portes vitrées ne peuvent être dotées de poignées, de serrures ou d'une poubelle.

La finition des portes en placage s'harmonisera à celle du caisson.

OPTIONS

Style de portes	Largeur	Hauteur	Finition du caisson et du devant	Style de poignées	Finition des poignées	Passe-fils	Style des clés	Poubelle
S En placage	48, 64, 72, 80, 90	29, 36	Flintwood	C Contemporain	7 Platinum	N Aucun	N Sans serrure	1 Oui
G Vitrée				B Rectangulaire	E Ebony	C Centre L Gauche R Droite	K Clés passe-partout R Clés attribuées au hasard	2 Non

COMMANDE TYPE

AFCFA S	64	29	FY	B	7	N	R	1
----------------	-----------	-----------	-----------	----------	----------	----------	----------	----------

DIMENSIONS PO / MM

La	H
48 / 1219	29 / 737
48 / 1219	36 / 914
64 / 1626	29 / 737
64 / 1626	36 / 914
72 / 1829	29 / 737
72 / 1829	36 / 914
80 / 2032	29 / 737
80 / 2032	36 / 914
90 / 2286	29 / 737
90 / 2286	36 / 914

PRIX

PORTES EN PLACAGE (S)		PORTES VITRÉES (G)	
Sans passe-fils	Avec passe-fils	Sans passe-fils	Avec passe-fils
4967	5058	5859	5952
5418	5511	6415	6509
5900	5990	7263	7357
6293	6387	7705	7798
6447	6540	7807	7898
6864	6955	8302	8398
7494	7590	9198	9289
7563	7656	9799	9890
7867	7958	10037	10128
8366	8458	10249	10340

Style de poignées contemporain et portes en placage, largeur de 48 po : ajouter 106

Style de poignées contemporain et portes en placage, largeur de 64 po ou 72 po : ajouter 142

Style de poignées contemporain et portes en placage, largeur de 80 po ou 90 po : ajouter 177

Serrure et clés : ajouter 177

Poubelle : ajouter 268

Le bahut Audience en Flintwood est conçu pour être utilisé dans les salles de conférence.

ÉLÉMENTS COMPRIS

Un bahut avec pattes de nivellement, passe-fils (le cas échéant), serrures et clés (le cas échéant) et poubelle (le cas échéant).

ÉLÉMENTS NON COMPRIS

Plateau de bahut (AFCT).

REMARQUES

Les bahuts d'une largeur de 48 po sont dotés de trois portes, et les bahuts d'une largeur de 80 po et de 90 po, de cinq portes.

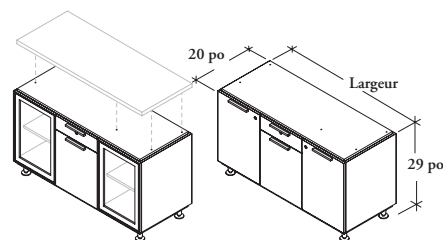
Que les portes soient en placage ou vitrées, la porte sous le tiroir est toujours en placage.

La poubelle n'est pas offerte avec les portes vitrées.

La finition des portes en placage et des tiroirs s'harmonisera à celle du caisson.

AFCFB

Bahut Audience en Flintwood avec un seul tiroir au centre



OPTIONS

Style de portes	Largeur	Hauteur	Finition du caisson et du devant	Style de poignées	Finition des poignées	Passe-fils	Style des clés	Poubelle
S En placage	48, 80, 90	29	Flintwood	C Contemporain	7 Platinum	N Aucun	N Sans serrure	1 Oui
G Vitrées				B Rectangulaire	E Ebony	C Centre L Gauche R Droite	K Clés passe-partout R Clés attribuées au hasard	2 Non

COMMANDE TYPE

AFCFB G	48	29	CX	B	E	C	K	
----------------	-----------	-----------	-----------	----------	----------	----------	----------	--

**DIMENSIONS
PO / MM**

La	H
48 / 1219	29 / 737
80 / 2032	29 / 737
90 / 2286	29 / 737

PRIX

PORTES EN PLACAGE (S)		PORTES VITRÉES (G)	
Sans passe-fils	Avec passe-fils	Sans passe-fils	Avec passe-fils
5742	5834	6042	6136
8075	8169	9209	9303
8447	8538	9648	9741

Style de poignées contemporain et portes vitrées : ajouter 77

Style de poignées contemporain et portes en placage, largeur de 48 po : ajouter 142

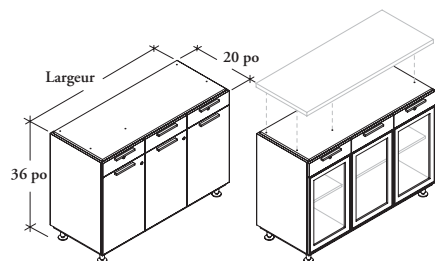
Style de poignées contemporain et portes en placage, largeur de 80 po ou 90 po : ajouter 215

Serrure et clés : ajouter 177

Poubelle : ajouter 268

A F C F C

Bahut Audience en Flintwood avec portes et tiroirs



Le bahut Audience en Flintwood est conçu pour être utilisé dans les salles de conférence.

ÉLÉMENTS COMPRIS

Un bahut avec pattes de nivellement, passe-fils (le cas échéant), serrures et clés (le cas échéant) et poubelle (le cas échéant).

ÉLÉMENTS NON COMPRIS

Plateau de bahut (AFCT).

REMARQUES

Les bahuts d'une largeur de 48 po sont dotés de trois portes, les bahuts d'une largeur de 64 po et de 72 po, de quatre portes, et les bahuts d'une largeur de 80 po et de 90 po, de cinq portes.

Avec les portes vitrées, seuls les tiroirs peuvent être dotés d'une serrure.

La poubelle n'est pas offerte avec les portes vitrées.

La finition des portes en placage et des tiroirs s'harmonisera à celle du caisson.

OPTIONS

Style de portes	Largueur	Hauteur	Finition du caisson et du devant	Style de poignées	Finition des poignées	Passe-fils	Style des clés	Poubelle
S En placage	48, 64, 72, 80, 90	36	Flintwood	C Contemporain	7 Platinum	N Aucun	N Sans serrure	1 Oui 2 Non
G Vitrées				B Rectangulaire	E Ebony	C Centre L Gauche R Droite	K Clés passe-partout R Clés attribuées au hasard	

COMMANDE TYPE

AFCFC S	64	36	VB	C	7	R	N	1
----------------	-----------	-----------	-----------	----------	----------	----------	----------	----------

DIMENSIONS PO / MM

La	H
48 / 1219	36 / 914
64 / 1626	36 / 914
72 / 1829	36 / 914
80 / 2032	36 / 914
90 / 2286	36 / 914

PRIX

PORTES EN PLACAGE (S)		PORTES VITRÉES (G)	
Sans passe-fils	Avec passe-fils	Sans passe-fils	Avec passe-fils
6905	6998	7868	7959
8366	8458	9814	9905
9024	9116	10483	10577
9941	10034	11754	11846
10743	10834	12651	12743

Style de poignées contemporain et portes vitrées, largeur de 48 po : ajouter 106

Style de poignées contemporain et portes vitrées, largeur de 64 po ou 72 po : ajouter 142

Style de poignées contemporain et portes vitrées, largeur de 80 po ou 90 po : ajouter 177

Style de poignées contemporain et portes en placage, largeur de 48 po : ajouter 215

Style de poignées contemporain et portes en placage, largeur de 64 po ou 72 po : ajouter 285

Style de poignées contemporain et portes en placage, largeur de 80 po ou 90 po : ajouter 356

Serrure et clés : ajouter 177

Poubelle : ajouter 268

Le bahut Audience en Flintwood est conçu pour être utilisé dans les salles de conférence.

ÉLÉMENTS COMPRIS

Un bahut avec pattes de nivellement, passe-fils (le cas échéant), serrures et clés (le cas échéant) et poubelle (le cas échéant).

ÉLÉMENTS NON COMPRIS

Plateau de bahut (AFCT).

REMARQUES

Les bahuts d'une largeur de 48 po seront dotés de deux portes, et les bahuts d'une largeur de 80 po et 90 po, de quatre portes.

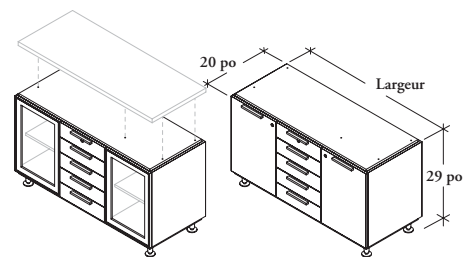
Seul le premier tiroir peut être verrouillé.

La poubelle n'est pas offerte avec les portes vitrées.

La finition des portes en placage et des tiroirs s'harmonisera à celle du caisson.

A F C F D

Bahut Audience en Flintwood avec tiroirs au centre



OPTIONS

Style de portes	Largeur	Hauteur	Finition du caisson et du devant	Style de poignées	Finition des poignées	Passe-fils	Style des clés	Poubelle
S En placage	48, 80, 90	29	Flintwood	C Contemporain	7 Platinum	N Aucun	N Sans serrure	1 Oui
G Vitrées				B Rectangulaire	E Ebony	L Gauche R Droite	K Clés passe-partout R Clés attribuées au hasard	2 Non

COMMANDE TYPE

AFCFD G	90	29	FC	B	7	C	N	
----------------	-----------	-----------	-----------	----------	----------	----------	----------	--

**DIMENSIONS
PO / MM**

La	H
48 / 1219	29 / 737
80 / 2032	29 / 737
90 / 2286	29 / 737

PRIX

PORTES EN PLACAGE (S)		PORTES VITRÉES (G)	
Sans passe-fils	Avec passe-fils	Sans passe-fils	Avec passe-fils
7626	7720	7945	8035
9768	9860	11162	11254
10140	10230	11607	11699

Style de poignées contemporain et portes vitrées : ajouter 177

Style de poignées contemporain et portes en placage, largeur de 48 po : ajouter 249

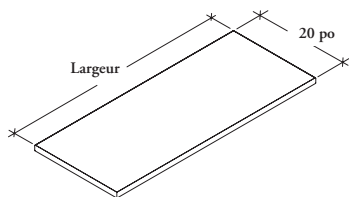
Style de poignées contemporain et portes en placage, largeur de 80 po ou 90 po : ajouter 321

Serrure et clés : ajouter 177

Poubelle : ajouter 268

A F C T

Plateau de bahut



Le plateau de bahut doit être utilisé conjointement avec les bahuts AFCV, AFCF ou AFCL.

ÉLÉMENTS COMPRIS

Un plateau.

ÉLÉMENTS NON COMPRIS

Bahut Audience.

REMARQUES

La largeur du plateau de bahut devrait correspondre à celle du bahut.

Toutes les finitions de garniture s'harmoniseront avec le plateau du bahut, sauf la garniture droite (6) pour le plateau en stratifié.

Il faut commander un plateau pour compléter chaque bahut.

OPTIONS

Largeur	Finition du plateau	Style de chants	Finition de la garniture
48, 64, 72, 80, 90	Stratifié Foundation Flintwood Pacage de bois naturel	6 Garniture droite 7 Garniture droite en Flintwood G Plat H Découpé plein X Découpé plein en bois E Émoussé en bois	Couleurs de garnitures

COMMANDE TYPE

AFCT 72	FX	7	
----------------	-----------	----------	--

DIMENSIONS PO / MM

La
48 / 1219
64 / 1626
72 / 1829
80 / 2032
90 / 2286

PRIX

STRATIFIÉ FOUNDATION	FLINTWOOD	PLACAGE DE BOIS NATUREL	
Garniture droite	Garniture droite en bois	Chant plat/ découpé plein	Chant découpé plein en bois/émoussé en bois
458	1099	1099	1414
612	1257	1257	1651
691	1427	1427	1817
766	1743	1743	2004
861	1759	1759	2203

Le chariot AV Audience en placage est conçu pour loger tout le matériel audio-vidéo dans les salles de conférence.

ÉLÉMENTS COMPRIS

Un chariot, roulettes ou pattes de nivellement, serrures et clés (le cas échéant).

ÉLÉMENTS NON COMPRIS

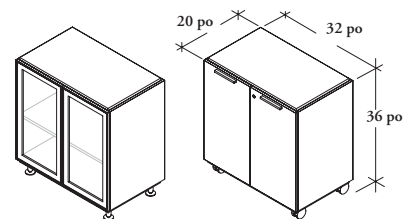
Plateau du chariot AV (AFTT).

REMARQUES

Les portes vitrées ne peuvent pas être dotées de poignées ou de serrures.

La finition des portes en placage s'harmonisera à celle du caisson.

AFTV
Chariot AV Audience en placage de bois



OPTIONS

Configuration	Style de portes	Largeur	Hauteur	Finition du caisson et du devant	Style de poignées	Finition des poignées	Pieds	Style des clés
A Portes	S En placage G Vitrées	32	36	Placage de bois naturel	C Contemporain B Rectangulaire	7 Platinum E Ebony	L Pattes de nivellement C Roulettes	N Sans serrure K Clés passe-partout R Clés attribuées au hasard

COMMANDE TYPE

AFTV A	G	32	36	WD			L	
--------	---	----	----	----	--	--	---	--

DIMENSIONS
PO / MM

La	H
32 / 813	36 / 914

PRIX

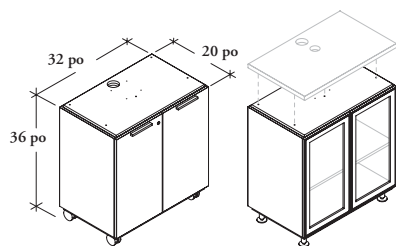
PORTES EN PLACAGE	PORTES VITRÉES
5221	5727

Styles de poignées contemporain : ajouter 77

Serrure et clés : ajouter 177

AFTL

Chariot AV Audience en stratifié



Le chariot AV Audience en stratifié est conçu pour loger tout le matériel audio-vidéo dans les salles de conférence.

ÉLÉMENTS COMPRIS

Un chariot, roulettes ou pattes de nivellement, serrures et clés (le cas échéant).

ÉLÉMENTS NON COMPRIS

Plateau du chariot AV (AFTT).

REMARQUES

Les portes vitrées ne peuvent pas être dotées de poignées ou de serrures.

La finition des portes en placage s'harmonisera à celle du caisson.

OPTIONS

Configuration	Style de portes	Largeur	Hauteur	Finition du caisson et du devant	Style de poignées	Finition des poignées	Pieds	Style des clés
A Portes	S En placage G Vitrées	32	36	Stratifié Source	C Contemporain B Rectangulaire	7 Platinium E Ebony	L Pattes de nivellement C Roulettes	N Sans serrure K Clés passe-partout R Clés attribuées au hasard

COMMANDE TYPE

AFTL A	G	32	36	LG			L	
--------	---	----	----	----	--	--	---	--

DIMENSIONS PO / MM

La	H	PRIX	
		PORTES EN PLACAGE (S)	PORTES VITRÉES (G)
32 / 813	36 / 914	1118	2094

Style de poignées contemporain : ajouter 77

Serrure et clés : ajouter 177

Le chariot AV Audience en Flintwood est conçue pour loger tout le matériel audio-vidéo dans les salles de conférence.

ÉLÉMENTS COMPRIS

Un chariot, roulettes ou pattes de nivellement, serrures et clés (le cas échéant).

ÉLÉMENTS NON COMPRIS

Plateau du chariot AV (AFTT).

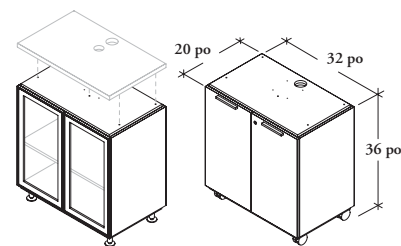
REMARQUES

Les portes vitrées ne peuvent être pas dotées de poignées ou de serrures.

La finition des portes en placage s'harmonisera à celle du caisson.

AFTT

Chariot AV Audience en Flintwood



OPTIONS

Configuration	Style de portes	Largeur	Hauteur	Finition du caisson et du devant	Style de poignées	Finition des poignées	Pieds	Style des clés
A Portes	S En placage G Vitrées	32	36	Flintwood	C Contemporain B Rectangulaire	7 Platinum E Ebony	L Pattes de nivellement C Roulettes	N Sans serrure K Clés passe-partout R Clés attribuées au hasard

COMMANDE TYPE

AFTT A	G	32	36	FM			L	
--------	---	----	----	----	--	--	---	--

DIMENSIONS PO / MM

La	H
32 / 813	36 / 914

PRIX

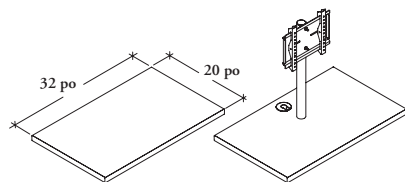
PORTES EN PLACAGE (S)	PORTES VITRÉES (G)
5221	5727

Style de poignées contemporain : ajouter 77

Serrure et clés : ajouter 177

AFTT

Plateau de chariot AV



Le plateau de chariot AV doit être utilisé conjointement avec les chariots AV Audience AFTV, AFTF ou AFTL.

ÉLÉMENTS COMPRIS

Un plateau et bras ACL (le cas échéant).

ÉLÉMENTS NON COMPRIS

Chariot AV Audience.

REMARQUES

Toutes les finitions de garniture s'harmoniseront au plateau du chariot AV, sauf la garniture droite (6) pour le plateau en stratifié.

Il faut commander un plateau de chariot AV pour compléter chaque chariot AV Audience.

OPTIONS

Bras ACL	Largeur	Finition du plateau	Style de garniture	Finition de garniture
1 Avec bras	32	Stratifié Foundation	6 Garniture droite	Couleurs de garnitures
2 Sans bras		Flintwood Placage de bois naturel	7 Garniture droite en Flintwood G Plat H Découpé plein X Découpé plein en bois E Émoussé en bois	

COMMANDE TYPE

AFTT 1	32	WD	X	
--------	----	----	---	--

DIMENSIONS PO / MM

La
32 / 813

PRIX

SANS BRAS (2)

STRATIFIÉ FOUNDATION

Garniture droite	302
------------------	-----

FLINTWOOD

Garniture droite en bois	943
--------------------------	-----

PLACAGE DE BOIS NATUREL

Chant plat/découpé plein	943
Chant découpé plein en bois/émoussé en bois	1203

AVEC BRAS (1)

STRATIFIÉ FOUNDATION

Garniture droite	615
------------------	-----

FLINTWOOD

Garniture droite en bois	1262
--------------------------	------

PLACAGE DE BOIS NATUREL

Chant plat/découpé plein	1262
Chant découpé plein en bois/émoussé en bois	1518

La desserte tout usage Audience en placage est conçue pour être utilisée dans les salles de conférence.

ÉLÉMENTS COMPRIS

Une desserte, roulettes, serrures et clés (le cas échéant), poubelle (le cas échéant) et une poignée.

ÉLÉMENTS NON COMPRIS

Plateau de desserte tout usage (AFMT).

REMARQUES

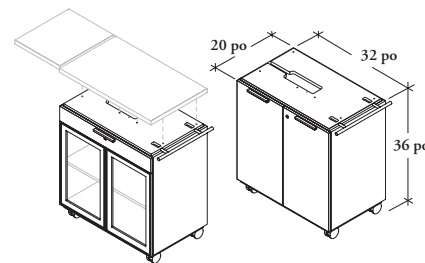
Si l'on choisit la configuration A, les portes vitrées ne pourront pas être dotées de poignées ou de serrures.

La finition des portes en placage et des tiroirs s'harmonisera à celle du caisson.

La poubelle n'est pas offerte avec les portes vitrées.

A F M V

Desserte tout usage Audience en placage de bois



OPTIONS

Configuration	Style de portes	Largeur	Hauteur	Finition du caisson et du devant	Style de poignées	Finitions des poignées	Style des clés	Poubelle
A Portes	S En placage	32	36	Placage de bois naturel	C Contemporain	7 Platinum	N Aucune	1 Oui
B Portes et tiroirs	G Vitrées				B Rectangulaire	E Ebony	K Clés passe-partout R Clés attribuées au hasard	2 Non

COMMANDE TYPE

AFMV B	S	32	36	UH	C	7	N	1
---------------	----------	-----------	-----------	-----------	----------	----------	----------	----------

DIMENSIONS

PO / MM	
La	H
32 / 813	36 / 914

PRIX

PORTES (A)		PORTES ET TIROIRS (B)	
Portes en placage	Portes vitrées	Portes en placage	Portes vitrées
4840	5237	5704	5837

Style de poignées contemporain et portes vitrées : ajouter 36

Style de poignées contemporain et portes en placage : ajouter 77

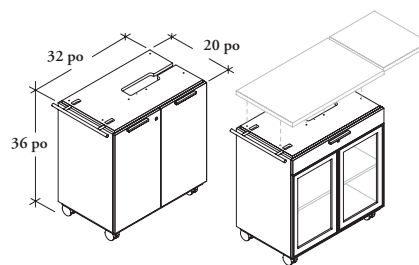
Style de poignées contemporain, portes en placage et tiroirs : ajouter 106

Serrure et clés : ajouter 177

Poubelle : ajouter 268

A F M L

Desserte tout usage Audience en stratifié



La desserte tout usage Audience en stratifié est conçue pour être utilisée dans les salles de conférence.

ÉLÉMENTS COMPRIS

Une desserte, roulettes, serrures et clés (le cas échéant), poubelle (le cas échéant) et une poignée.

ÉLÉMENTS NON COMPRIS

Plateau de desserte tout usage (AFMT).

REMARQUES

Si l'on choisit la configuration A, les portes vitrées ne pourront pas être dotées de poignées ou de serrures.

La poubelle n'est pas offerte avec les portes vitrées.

La finition des portes en placage et des tiroirs s'harmonisera à celle du caisson.

OPTIONS

Configuration	Style de portes	Largeur	Hauteur	Finition du caisson et du devant	Style de poignées	Finition des poignées	Style des clés	Poubelle
A Portes	S En placage	32	36	Stratifié Source	C Contemporain	7 Platinum	N Sans serrure	1 Oui
B Portes et tiroirs	G Vitrées				B Rectangulaire	E Ebony	K Clés passe-partout R Clés attribuées au hasard	2 Non

COMMANDE TYPE

AFML B	S	32	36	XS	C	7	N	1
---------------	----------	-----------	-----------	-----------	----------	----------	----------	----------

DIMENSIONS PO / MM

La	H
32 / 813	36 / 914

PRIX

PORTES (A)

Portes en placage	Portes vitrées
1061	2036

PORTES ET TIROIRS (B)

Portes en placage	Portes vitrées
1558	2489

Style de poignées contemporain et portes vitrées : ajouter 36

Style de poignées contemporain et portes en placage : ajouter 77

Style de poignées contemporain, portes en placage et tiroirs : ajouter 106

Serrure et clés : ajouter 177

Poubelle : ajouter 268

La desserte tout usage Audience en Flintwood est conçue pour être utilisée dans les salles de conférence.

ÉLÉMENTS COMPRIS

Une desserte, roulettes, serrures et clés (le cas échéant), poubelle (le cas échéant) et une poignée.

ÉLÉMENTS NON COMPRIS

Plateau de desserte tout usage (AFMT).

REMARQUES

Si l'on choisit la configuration A, les portes vitrées ne pourront pas être dotées de poignées ou de serrures.

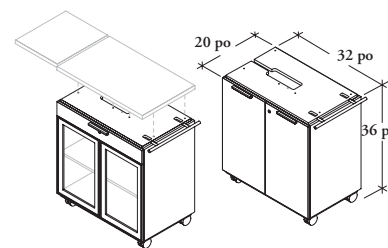
La finition des portes en placage et des tiroirs s'harmonisera à celle du caisson.

La poubelle n'est pas offerte avec les portes vitrées.

Les portes vitrées ne peuvent être dotées ni de poignées ni d'une serrure.

A F M F

Desserte tout usage Audience en Flintwood



OPTIONS

Configuration	Style de portes	Largeur	Hauteur	Finition du caisson et du devant	Style de poignées	Finition des poignées	Style des clés	Poubelle
A Portes	S En placage	32	36	Flintwood	C Contemporain	7 Platinium	N Sans serrure	1 Oui
B Portes et tiroirs	G Vitrées				B Rectangulaire	E Ebony	K Clés passe-partout R Clés attribuées au hasard	2 Non

COMMANDE TYPE

AFMF B	S	32	36	FX	C	7	N	1
---------------	----------	-----------	-----------	-----------	----------	----------	----------	----------

DIMENSIONS

PO / MM	
La	H
32 / 813	36 / 914

PRIX

PORTES (A)		PORTES ET TIROIRS (B)	
Portes en placage	Portes vitrées	Portes en placage	Portes vitrées
4840	5237	5704	5837

Style de poignées contemporain et portes vitrées : ajouter 36

Style de poignées contemporain et portes en placage : ajouter 77

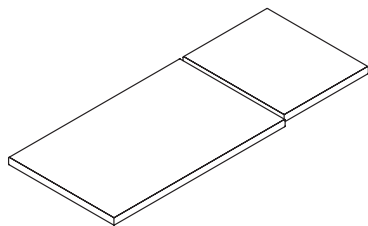
Style de poignées contemporain, portes en placage et tiroirs : ajouter 106

Serrure et clés : ajouter 177

Poubelle : ajouter 268

AFMT

Plateau de desserte tout usage



Le plateau de desserte tout usage doit être utilisé conjointement avec les dessertes tout usage Audience AFMV, AFMF et AFML.

ÉLÉMENTS COMPRIS

Un plateau avec rallonge.

ÉLÉMENTS NON COMPRIS

Desserte tout usage Audience.

REMARQUES

Toutes les finitions de garniture s'harmoniseront au plateau de desserte tout usage, sauf la garniture droite (6) pour le plateau en stratifié.

Il faut commander un plateau de desserte tout usage pour compléter chaque desserte.

OPTIONS

Largeur	Finition du plateau	Style de garniture	Finition de garniture
32	Stratifié Foundation Flintwood Placage de bois naturel	6 Garniture droite 7 Garniture droite en Flintwood G Plat H Découpé plein X Découpé plein en bois E Émoussé en bois	Couleurs de garnitures

COMMANDE TYPE

AFMT 32	FX	7	
---------	----	---	--

DIMENSIONS PO / MM

La
32 / 813

PRIX

STRATIFIÉ FOUNDATION

Garniture droite
473

FLINTWOOD

Garniture droite en bois
1663

PLACAGE DE BOIS NATUREL

Chant plat/ découpé plein	Chant découpé plein en bois/émoussé en bois
1663	1682

La petite desserte pour projets est une unité de rangement mobile qui peut être utilisée dans les postes de travail ou les espaces coopératifs.

A F A S

Petite desserte pour projets

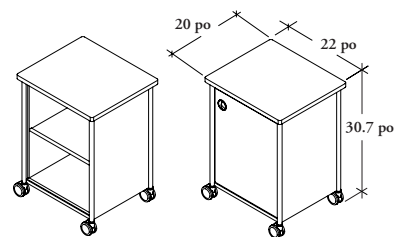
ÉLÉMENTS COMPRIS

Une desserte, serrures et clés (le cas échéant).

REMARQUES

La finition de la tablette s'harmonisera à celle du caisson.

Toutes les finitions de garniture s'harmoniseront au plateau, sauf la garniture droite (8) pour le plateau en stratifié.



OPTIONS

Configuration	Finition des montants	Finition du caisson et du devant	Finition du plateau	Style de garniture	Finition de la garniture	Style des clés	Position de la poignée
D Portes	Satinée (catégorie 1)	Satinée (catégorie 1)	Stratifié Foundation	6 Garniture droite	Couleurs de garnitures	K Clés passe-partout	L Gauche (illustré)
S Tablette ouverte	Satinée Mica (catégorie 2)	Satinée Mica (catégorie 2)	Flintwood	7 Garniture droite en Flintwood		R Clés attribuées au hasard	R Droite
	Texturée (catégorie 1)	Texturée (catégorie 1)	Placage de bois naturel	G Plat			
	Texturée Mica (catégorie 2)	Texturée Mica (catégorie 2)		H Découpé plein			
				X Découpé plein en bois			
				E Émoussé en bois			

COMMANDE TYPE

AFAS D	72	72	FY	7		R	L
---------------	-----------	-----------	-----------	----------	--	----------	----------

CONFIGURATION

PRIX

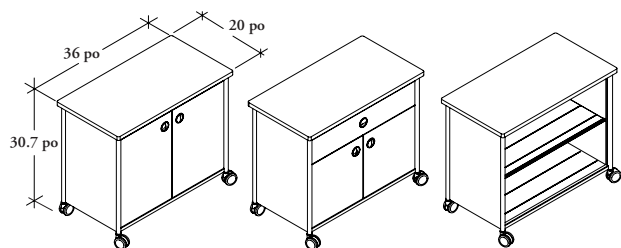
	STRATIFIÉ FOUNDATION		FLINTWOOD		PLACAGE DE BOIS NATUREL	
	Garniture droite		Garniture droite en bois		Chant plat/découpé plein	Chant découpé plein en bois/émoussé en bois
La						
S	1042		1392		1392	1481
D	1206		1554		1554	1643

Montants de catégorie 2 : ajouter 77

Caisson de catégorie 2 : ajouter 106

A F A M

Moyenne desserte pour projets



La moyenne desserte pour projets est une unité de rangement mobile qui peut être utilisée dans les postes de travail ou les espaces coopératifs.

ÉLÉMENTS COMPRIS

Une desserte, serrures et clés (le cas échéant).

REMARQUES

La finition de la tablette s'harmonisera à celle du caisson.

Toutes les finitions de garniture s'harmoniseront au plateau, sauf la garniture droite (8) pour le plateau en stratifié.

OPTIONS

Configuration	Finition des montants	Finition du caisson et du devant	Finition du plateau	Style de garniture	Finition de la garniture	Style des clés
D Portes	Satinée (catégorie 1)	Satinée (catégorie 1)	Stratifié Foundation	6 Garniture droite	Couleurs de garnitures	K Clés passe-partout
S Tablette ouverte	Satinée Mica (catégorie 2)	Satinée Mica (catégorie 2)	Flintwood	7 Garniture droite en Flintwood		R Clés attribuées au hasard
R Portes et tiroirs	Texturée (catégorie 1)	Texturée (catégorie 1)	Placage de bois naturel	G Plat		
	Texturée Mica (catégorie 2)	Texturée Mica (catégorie 2)		H Découpé plein		
				X Découpé plein en bois		
				E Émoussé en bois		

COMMANDE TYPE

AFAM D	72	72	FY	7	R
---------------	-----------	-----------	-----------	----------	----------

CONFIGURATION

PRIX

	STRATIFIÉ FOUNDATION		FLINTWOOD		PLACAGE DE BOIS NATUREL	
	Garniture droite		Garniture droite en bois		Chant plat/découpé plein	Chant découpé plein en bois/émoussé en bois
S	1699		2094		2094	2255
D	1757		2151		2151	2311
R	1931		2325		2325	2489

Montants de catégorie 2 : ajouter 89

Caisson de catégorie 2 : ajouter 135

La grande desserte pour projets est une unité de rangement mobile qui peut être utilisée dans les postes de travail ou les espaces coopératifs.

A F A L

Grande desserte pour projets

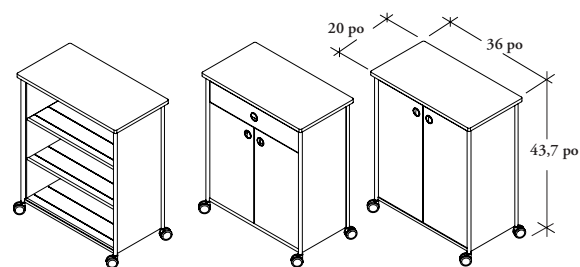
ÉLÉMENTS COMPRIS

Une desserte, serrures et clés (le cas échéant).

REMARQUES

La finition des tablettes s'harmonisera à celle du caisson.

Toutes les finitions de garniture s'harmoniseront au plateau, sauf la garniture droite (8) pour le plateau en stratifié.



OPTIONS

Configuration	Finition des montants	Finition du caisson et du devant	Finition du plateau	Style de garniture	Finition de la garniture	Style des clés
D Portes	Satinée (catégorie 1)	Satinée (catégorie 1)	Stratifié Foundation	6 Garniture droite	Couleurs de garnitures	K Clés passe-partout R Clés attribuées au hasard
S Tablette ouverte	Satinée Mica (catégorie 2)	Satinée Mica (catégorie 2)	Flintwood	7 Garniture droite en Flintwood		
R Portes et Tiroirs	Texturée (catégorie 1)	Texturée (catégorie 1)	Placage de bois naturel	G Plat		
	Texturée Mica (catégorie 2)	Texturée Mica (catégorie 2)		H Découpé plein		
				X Découpé plein en bois		
			E Émoussé en bois			

COMMANDE TYPE

AFAL D	72	72	FY	7	R
---------------	-----------	-----------	-----------	----------	----------

CONFIGURATION

PRIX

	STRATIFIÉ FOUNDATION		FLINTWOOD		PLACAGE DE BOIS NATUREL	
	Garniture droite		Garniture droite en bois		Chant plat/découpé plein	Chant découpé plein en bois/émoussé en bois
S	1992		2381		2381	2544
D	2330		2724		2724	2884
R	2506		2900		2900	3060

Montants de catégorie 2 : ajouter 89

Caisson de catégorie 2 : ajouter 135

S O K L

Ensemble de serrure et de clés passe-partout

ÉLÉMENTS COMPRIS

Chaque ensemble comprend un barillet et deux clés passe-partout.

REMARQUES

Tous les meubles de rangement sont expédiés avec une gaine de serrure déjà installée pour chaque barillet commandé. Selon l'option sélectionnée, les barilletts sont envoyés avec des clés attribuées au hasard ou passe-partout. La quantité d'ensembles de serrure et de clés doit correspondre au nombre de serrures précisées dans la commande.

NOTES RELATIVES À LA RÉDACTION DES COMMANDES

Compter le nombre d'éléments à verrouiller pour chaque poste de travail. Inscrire le nombre de serrures dans la colonne « Quantité », puis déterminer le total d'ensembles différents.

N° du bureau	Quantité	N° d'ensemble	Total d'ensembles
T1	4	SOKL - 4	1
T2	2	SOKL - 2	1
T3	4	SOKL - 4	1
T4	3	SOKL - 3	1

Faire les totaux des ensembles de serrure et de clés passe-partout, puis inscrire chaque total dans le bon de commande.

Si le nombre d'ensembles commandés est incorrect, la commande risque d'être suspendue.

Consulter attentivement le plan pour s'assurer d'identifier tous les produits nécessitant des serrures. Se souvenir que certains produits sont dotés de plus d'un barillet par unité, selon leur taille et leur configuration.

Pour plus de détails sur la manière de commander des serrures, consulter le guide à cet effet sur notre site Web.

OPTIONS

Nombre d'ensembles de serrure et de clés			
01 1 ensemble de serrure et de clés	07 7 ensembles de serrure et de clés	13 13 ensembles de serrure et de clés	19 19 ens. de serrure et de clés
02 2 ensembles de serrure et de clés	08 8 ensembles de serrure et de clés	14 14 ensembles de serrure et de clés	20 20 ens. de serrure et de clés
03 3 ensembles de serrure et de clés	09 9 ensembles de serrure et de clés	15 15 ensembles de serrure et de clés	
04 4 ensembles de serrure et de clés	10 10 ensembles de serrure et de clés	16 16 ensembles de serrure et de clés	
05 5 ensembles de serrure et de clés	11 11 ensembles de serrure et de clés	17 17 ensembles de serrure et de clés	
06 6 ensembles de serrure et de clés	12 12 ensembles de serrure et de clés	18 18 ensembles de serrure et de clés	

COMMANDE TYPE

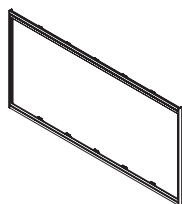
SOKL 02

outils de travail

tableau d'ensemble outils de travail

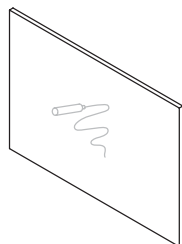
A F W F Cadre pour cloison Focus Wall

Page 170



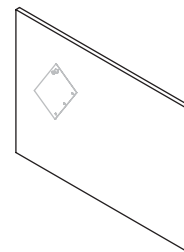
A F W W Tableau blanc Focus Wall

Page 171



A F W T Tableau d'affichage Focus Wall

Page 172



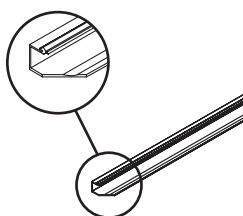
A F W S Tableau blanc coulissant Focus Wall

Page 174



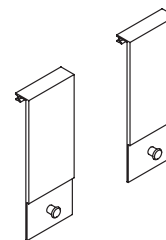
A F W M Bac à marqueurs Focus Wall

Page 175



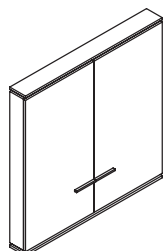
A F W C Crochets pour bloc-conférence Focus Wall

Page 176



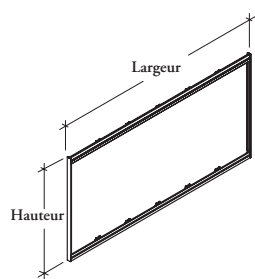
A F W B Tableau Focus

Page 177



A F W F

Cadre pour cloison Focus Wall



Le cadre pour cloison Focus Wall est un ensemble de toutes les pièces nécessaires pour faire un cadre vide pouvant accueillir un tableau blanc Focus Wall, un tableau d'affichage Focus Wall ou une combinaison des deux.

ÉLÉMENTS COMPRIS

Profils supérieur et inférieur (les cadres d'une largeur supérieure à 96 po sont livrés en pièces détachées). Dispositifs de liaison (si nécessaire, pour les cadres d'une largeur supérieure à 96 po), supports de montage, couvre-extrémités (2), quincaillerie de fixation.

ÉLÉMENTS NON COMPRIS

Tableau blanc Focus Wall (AFWW) et tableau d'affichage Focus Wall (AFWT).

REMARQUES

Ce cadre est exigé pour toutes les cloisons Focus Wall sauf le tableau Focus (AFWB).

La hauteur et la largeur du cadre devraient égaler la somme du tableau blanc Focus Wall (AFWW) et/ou du tableau d'affichage Focus Wall (AFWT) installé sur le cadre.

Pour déterminer la largeur maximale du cadre pour cloison Focus Wall, il faut retrancher 6 po (3 po de chaque côté) à la largeur du mur sur lequel il sera posé.

Le cadre est offert en anodisé clair.

OPTIONS

Hauteur	Largeur
42, 48	24, 30, 36, 42, 48, 54, 60, 66, 72, 78, 84, 90, 96, 102, 108, 114, 120, 126, 132, 138, 144, 150, 156, 162, 168, 174, 180, 186, 192, 198, 204, 210, 216, 222, 228, 234, 240

COMMANDE TYPE

AFWF 42	96
---------	----

DIMENSIONS PO / MM

H	La	PRIX
42 / 1067	24 / 610	557
42 / 1067	30 / 762	617
42 / 1067	36 / 914	675
42 / 1067	42 / 1067	737
42 / 1067	48 / 1219	797
42 / 1067	54 / 1372	855
42 / 1067	60 / 1524	915
42 / 1067	66 / 1524	976
42 / 1067	72 / 1829	1035
42 / 1067	78 / 1981	1099
42 / 1067	84 / 2134	1155
42 / 1067	90 / 2286	1217
42 / 1067	96 / 2438	1241
42 / 1067	102 / 2591	1306
42 / 1067	108 / 2743	1364
42 / 1067	114 / 2896	1422
42 / 1067	120 / 3048	1486
42 / 1067	126 / 3200	1544
42 / 1067	132 / 3454	1603
42 / 1067	138 / 3454	1666
42 / 1067	144 / 3658	1725
42 / 1067	150 / 3810	1786
42 / 1067	156 / 3962	1844
42 / 1067	162 / 4115	1902
42 / 1067	168 / 4267	1965
42 / 1067	174 / 4420	2023
42 / 1067	180 / 4572	2085
42 / 1067	186 / 4724	2145
42 / 1067	192 / 4877	2203
42 / 1067	198 / 5029	2264
42 / 1067	204 / 5182	2325
42 / 1067	210 / 5334	2381
42 / 1067	216 / 5486	2448
42 / 1067	222 / 5639	2504
42 / 1067	228 / 5791	2564
42 / 1067	234 / 5944	2626
42 / 1067	240 / 6096	2630

DIMENSIONS PO / MM

H	La	PRIX
48 / 1219	24 / 610	561
48 / 1219	30 / 762	623
48 / 1219	36 / 914	682
48 / 1219	42 / 1067	742
48 / 1219	48 / 1219	805
48 / 1219	54 / 1372	863
48 / 1219	60 / 1524	927
48 / 1219	66 / 1676	985
48 / 1219	72 / 1829	1044
48 / 1219	78 / 1981	1108
48 / 1219	84 / 2134	1168
48 / 1219	90 / 2286	1231
48 / 1219	96 / 2438	1260
48 / 1219	102 / 2591	1318
48 / 1219	108 / 2743	1377
48 / 1219	114 / 2896	1441
48 / 1219	120 / 3048	1500
48 / 1219	126 / 3200	1559
48 / 1219	132 / 3353	1619
48 / 1219	138 / 3505	1683
48 / 1219	144 / 3658	1742
48 / 1219	150 / 3810	1801
48 / 1219	156 / 3962	1863
48 / 1219	162 / 4115	1923
48 / 1219	168 / 4267	1985
48 / 1219	174 / 4420	2045
48 / 1219	180 / 4572	2104
48 / 1219	186 / 4724	2168
48 / 1219	192 / 4877	2226
48 / 1219	198 / 5029	2288
48 / 1219	204 / 5182	2348
48 / 1219	210 / 5334	2408
48 / 1219	216 / 5486	2467
48 / 1219	222 / 5639	2533
48 / 1219	228 / 5791	2590
48 / 1219	234 / 5944	2649
48 / 1219	240 / 6096	2656

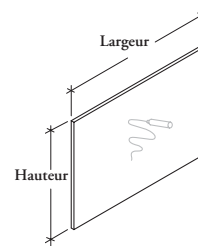
Le tableau blanc Focus Wall nécessite un cadre pour cloison Focus Wall (AFWF) afin d'offrir une surface d'écriture dans un environnement de collaboration.

A F W W

Tableau blanc Focus Wall

ÉLÉMENTS COMPRIS

- 24 po à 96 po Un tableau blanc Focus Wall de la largeur précisée.
- 102 po à 192 po Deux tableaux blancs de largeur égale et une bande de liaison.
- 198 po à 240 po Trois tableaux blancs (celui du milieu fait 96 po, et ceux des côtés sont de dimension égale) et deux bandes de liaison.



ÉLÉMENTS NON COMPRIS

Cadre pour cloison Focus Wall (AFWF). Le tableau blanc Focus Wall ne peut être installé sans le cadre.

REMARQUES

La hauteur et la largeur nominales du tableau blanc Focus Wall doivent être égales à la hauteur et à la largeur nominales du cadre pour cloison Focus Wall.

Dans le cas d'une combinaison (tableau blanc et tableau d'affichage), la somme de la largeur du tableau blanc Focus Wall (AFWW) et de celle du tableau d'affichage Focus Wall (AFWT) doit être égale à la largeur du cadre pour cloison Focus Wall (AFWF).

Le tableau blanc est aimanté et fait de porcelaine.
Les bandes de liaison sont offertes en anodisé clair.

OPTIONS

Hauteur	Largeur
42, 48	24, 30, 36, 42, 48, 54, 60, 66, 72, 78, 84, 90, 96, 102, 108, 114, 120, 126, 132, 138, 144, 150, 156, 162, 168, 174, 180, 186, 192, 198, 204, 210, 216, 222, 228, 234, 240

COMMANDE TYPE

AFWW 42	180
---------	-----

**DIMENSIONS
PO / MM**

H	La
42 / 1067	24 / 610
42 / 1067	30 / 762
42 / 1067	36 / 914
42 / 1067	42 / 1067
42 / 1067	48 / 1219
42 / 1067	54 / 1372
42 / 1067	60 / 1524
42 / 1067	66 / 1524
42 / 1067	72 / 1829
42 / 1067	78 / 1981
42 / 1067	84 / 2134
42 / 1067	90 / 2286
42 / 1067	96 / 2438
42 / 1067	102 / 2591
42 / 1067	108 / 2743
42 / 1067	114 / 2896
42 / 1067	120 / 3048
42 / 1067	126 / 3200
42 / 1067	132 / 3454
42 / 1067	138 / 3454
42 / 1067	144 / 3658
42 / 1067	150 / 3810
42 / 1067	156 / 3962
42 / 1067	162 / 4115
42 / 1067	168 / 4267
42 / 1067	174 / 4420
42 / 1067	180 / 4572
42 / 1067	186 / 4724
42 / 1067	192 / 4877
42 / 1067	198 / 5029
42 / 1067	204 / 5182
42 / 1067	210 / 5334
42 / 1067	216 / 5486
42 / 1067	222 / 5639
42 / 1067	228 / 5791
42 / 1067	234 / 5944
42 / 1067	240 / 6096

PRIX

496
621
748
877
1001
1131
1273
1406
1542
1676
1812
1945
2001
2185
2314
2455
2596
2729
2863
3000
3133
3269
3403
3540
3678
3811
3944
3999
4055
4239
4366
4509
4648
4787
4917
5053
5186

**DIMENSIONS
PO / MM**

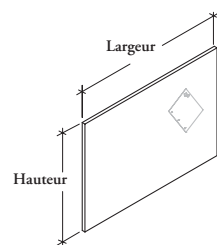
H	La
48 / 1219	24 / 610
48 / 1219	30 / 762
48 / 1219	36 / 914
48 / 1219	42 / 1067
48 / 1219	48 / 1219
48 / 1219	54 / 1372
48 / 1219	60 / 1524
48 / 1219	66 / 1676
48 / 1219	72 / 1829
48 / 1219	78 / 1981
48 / 1219	84 / 2134
48 / 1219	90 / 2286
48 / 1219	96 / 2438
48 / 1219	102 / 2591
48 / 1219	108 / 2743
48 / 1219	114 / 2896
48 / 1219	120 / 3048
48 / 1219	126 / 3200
48 / 1219	132 / 3353
48 / 1219	138 / 3505
48 / 1219	144 / 3658
48 / 1219	150 / 3810
48 / 1219	156 / 3962
48 / 1219	162 / 4115
48 / 1219	168 / 4267
48 / 1219	174 / 4420
48 / 1219	180 / 4572
48 / 1219	186 / 4724
48 / 1219	192 / 4877
48 / 1219	198 / 5029
48 / 1219	204 / 5182
48 / 1219	210 / 5334
48 / 1219	216 / 5486
48 / 1219	222 / 5639
48 / 1219	228 / 5791
48 / 1219	234 / 5944
48 / 1219	240 / 6096

PRIX

561
706
851
994
1141
1283
1444
1597
1749
1902
2057
2213
2274
2477
2624
2779
2943
3094
3248
3400
3557
3709
3862
4015
4171
4322
4473
4538
4598
4802
4947
5105
5269
5422
5575
5730
5881

AFWT

Tableau d'affichage Focus Wall



Le tableau d'affichage Focus Wall nécessite le cadre pour cloison Focus Wall (AFWF) afin d'offrir un outil de travail punaisable dans un environnement de collaboration.

ÉLÉMENTS COMPRIS

- 12 po à 48 po Un panneau en tissu de la longueur précisée.
- 54 po à 96 po Deux panneaux en tissu de dimension égale et une bande de liaison.
- 102 po à 144 po Trois panneaux en tissu (celui du milieu fait 48 po, et ceux des côtés sont de dimension égale) et deux bandes de liaison.
- 150 po à 192 po Quatre panneaux en tissu (les deux du milieu font 48 po, et ceux des côtés sont de dimension égale) et trois bandes de liaison.
- 198 po à 240 po Cinq panneaux en tissu (les trois du milieu font 48 po, et ceux des côtés sont de dimension égale) et quatre bandes de liaison.

ÉLÉMENTS NON COMPRIS

Cadre pour cloison Focus Wall (AFWF). Le tableau d'affichage Focus Wall ne peut être installé sans le cadre.

REMARQUES

La hauteur et la largeur nominales du tableau d'affichage Focus Wall doivent être égales à la hauteur et à la largeur nominales du cadre pour cloison Focus Wall.

Dans le cas d'une combinaison (tableau blanc et tableau d'affichage), la somme de la largeur du tableau blanc Focus Wall (AFWW) et de celle du tableau d'affichage Focus Wall (AFWT) doit être égale à la largeur du cadre pour cloison Focus Wall (AFWF).

Les bandes de liaison sont offertes en anodisé clair.

OPTIONS

Hauteur	Largeur	Finition du recouvrement	Condition de contiguïté
42, 48	12, 18, 24, 30, 36, 42, 48, 54, 60, 66, 72, 78, 84, 90, 96, 102, 108, 114, 120, 126, 132, 138, 144, 150, 156, 162, 168, 174, 180, 186, 192, 198, 204, 210, 216, 222, 228, 234, 240	Panneau en tissu	N Non adjacent à un autre tableau blanc ou tableau d'affichage (panneau d'affichage complet) S Adjacent à un tableau blanc ou à un tableau d'affichage d'un tissu différent D Adjacent à deux tableaux blancs ou à deux tableaux d'affichage d'un tissu différent

COMMANDE TYPE

AFWT 42	96	K403	N
----------------	-----------	-------------	----------

DIMENSIONS PO / MM

H	La
42 / 1067	12 / 305
42 / 1067	18 / 457
42 / 1067	24 / 610
42 / 1067	30 / 762
42 / 1067	36 / 914
42 / 1067	42 / 1067
42 / 1067	48 / 1219
42 / 1067	54 / 1372
42 / 1067	60 / 1524
42 / 1067	66 / 1676
42 / 1067	72 / 1829
42 / 1067	78 / 1981
42 / 1067	84 / 2134
42 / 1067	90 / 2286
42 / 1067	96 / 2438
42 / 1067	102 / 2591
42 / 1067	108 / 2743
42 / 1067	114 / 2896
42 / 1067	120 / 3048
42 / 1067	126 / 3200
42 / 1067	132 / 3353
42 / 1067	138 / 3505
42 / 1067	144 / 3658

PRIX

Catégorie du tissu

A/TFC	Cat. 1	Cat. 2	Cat. 3	Cat. 4	Cat. 5	Cat. 6	Cat. 7
237	256	281	309	353	407	466	528
293	314	347	380	433	501	577	651
350	377	413	455	520	601	691	782
409	438	483	530	602	701	806	909
465	501	552	607	690	802	919	1038
525	563	621	682	776	902	1036	1175
583	626	689	761	864	1001	1151	1304
811	865	949	1038	1175	1356	1551	1746
868	931	1020	1116	1262	1455	1666	1876
929	992	1087	1190	1347	1554	1779	2006
984	1057	1155	1267	1434	1655	1893	2133
1042	1117	1226	1341	1518	1756	2011	2268
1102	1181	1291	1419	1609	1858	2129	2402
1160	1241	1364	1495	1695	1960	2243	2531
1219	1310	1433	1572	1781	2057	2358	2656
1448	1549	1695	1853	2091	2410	2757	3102
1507	1611	1764	1927	2176	2509	2870	3229
1563	1675	1833	2006	2264	2609	2985	3357
1619	1738	1898	2080	2351	2712	3098	3486
1682	1799	1967	2155	2437	2812	3216	3619
1739	1862	2039	2231	2523	2913	3335	3754
1796	1924	2107	2310	2612	3013	3446	3883
1856	1989	2176	2387	2699	3112	3562	4010

Adjacent à un tableau blanc ou à un tableau d'affichage d'un tissu différent (S) : ajouter 52

Adjacent à deux tableaux blancs ou à deux tableaux d'affichage d'un tissu différent (D) : ajouter 106

Suite de la grille de prix à la page suivante.

A F W T

Tableau d'affichage Focus Wall
(suite)

DIMENSIONS
PO / MM

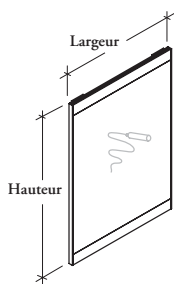
PRIX

H		La		Catégorie du tissu							
				A/TFC	Cat. 1	Cat. 2	Cat. 3	Cat. 4	Cat. 5	Cat. 6	Cat. 7
42 / 1067	150 / 3810	2085	2230	2437	2668	3011	3467	3959	4456		
42 / 1067	156 / 3962	2143	2291	2506	2743	3097	3565	4076	4587		
42 / 1067	162 / 4115	2199	2356	2576	2818	3180	3664	4189	4714		
42 / 1067	168 / 4267	2257	2417	2641	2892	3267	3767	4304	4842		
42 / 1067	174 / 4420	2317	2480	2714	2970	3354	3866	4421	4975		
42 / 1067	180 / 4572	2373	2543	2779	3045	3442	3968	4539	5107		
42 / 1067	186 / 4724	2434	2603	2854	3123	3529	4067	4653	5239		
42 / 1067	192 / 4877	2494	2671	2921	3199	3616	4171	4766	5366		
42 / 1067	198 / 5029	2720	2912	3180	3478	3925	4519	5171	5810		
42 / 1067	204 / 5182	2778	2973	3250	3557	4015	4623	5279	5942		
42 / 1067	210 / 5334	2836	3035	3315	3630	4097	4719	5396	6070		
42 / 1067	216 / 5486	2895	3098	3385	3704	4182	4820	5509	6198		
42 / 1067	222 / 5639	2953	3160	3456	3780	4270	4922	5625	6331		
42 / 1067	228 / 5791	3010	3222	3525	3859	4359	5024	5745	6464		
42 / 1067	234 / 5944	3071	3287	3596	3936	4445	5126	5858	6595		
42 / 1067	240 / 6096	3129	3352	3662	4010	4532	5223	5974	6722		
48 / 1219	12 / 305	249	268	295	325	370	428	492	557		
48 / 1219	18 / 457	305	328	362	399	454	528	607	684		
48 / 1219	24 / 610	369	396	436	478	543	630	725	819		
48 / 1219	30 / 762	429	463	507	560	638	738	850	959		
48 / 1219	36 / 914	491	528	582	641	731	848	973	1100		
48 / 1219	42 / 1067	553	594	652	718	819	948	1090	1234		
48 / 1219	48 / 1219	612	659	725	799	911	1056	1215	1368		
48 / 1219	54 / 1372	851	909	995	1090	1233	1421	1630	1834		
48 / 1219	60 / 1524	911	977	1070	1175	1328	1530	1749	1971		
48 / 1219	66 / 1676	974	1042	1144	1256	1421	1638	1875	2110		
48 / 1219	72 / 1829	1034	1109	1217	1332	1508	1743	1996	2248		
48 / 1219	78 / 1981	1099	1176	1285	1412	1598	1846	2115	2387		
48 / 1219	84 / 2134	1158	1239	1358	1491	1688	1951	2234	2521		
48 / 1219	90 / 2286	1219	1307	1431	1571	1778	2054	2358	2656		
48 / 1219	96 / 2438	1279	1371	1505	1651	1869	2160	2478	2791		
48 / 1219	102 / 2591	1515	1624	1775	1943	2196	2533	2895	3256		
48 / 1219	108 / 2743	1581	1689	1848	2023	2286	2638	3017	3395		
48 / 1219	114 / 2896	1640	1756	1922	2104	2379	2745	3138	3532		
48 / 1219	120 / 3048	1699	1821	1995	2185	2472	2854	3262	3674		
48 / 1219	126 / 3200	1764	1887	2066	2264	2561	2955	3383	3809		
48 / 1219	132 / 3353	1828	1955	2138	2344	2652	3059	3502	3944		
48 / 1219	138 / 3505	1885	2020	2213	2422	2739	3162	3623	4082		
48 / 1219	144 / 3658	1946	2086	2282	2502	2832	3267	3741	4214		
48 / 1219	150 / 3810	2184	2337	2553	2796	3159	3639	4157	4677		
48 / 1219	156 / 3962	2246	2405	2629	2877	3248	3741	4282	4817		
48 / 1219	162 / 4115	2307	2467	2700	2957	3342	3854	4408	4957		
48 / 1219	168 / 4267	2368	2538	2775	3039	3434	3957	4531	5095		
48 / 1219	174 / 4420	2429	2600	2845	3116	3522	4061	4647	5230		
48 / 1219	180 / 4572	2494	2669	2916	3197	3612	4162	4766	5366		
48 / 1219	186 / 4724	2552	2732	2988	3275	3703	4271	4888	5502		
48 / 1219	192 / 4877	2615	2798	3062	3355	3793	4377	5008	5636		
48 / 1219	198 / 5029	2854	3050	3335	3648	4119	4744	5425	6103		
48 / 1219	204 / 5182	2913	3116	3405	3732	4213	4851	5547	6241		
48 / 1219	210 / 5334	2973	3182	3479	3811	4304	4959	5669	6378		
48 / 1219	216 / 5486	3033	3248	3555	3892	4395	5065	5794	6516		
48 / 1219	222 / 5639	3096	3312	3624	3968	4483	5172	5915	6654		
48 / 1219	228 / 5791	3159	3381	3693	4046	4572	5271	6033	6786		
48 / 1219	234 / 5944	3219	3445	3770	4128	4666	5378	6156	6925		
48 / 1219	240 / 6096	3282	3514	3841	4206	4753	5482	6277	7061		

Adjacent à un tableau blanc ou à un tableau d'affichage d'un tissu différent (S) : ajouter 52
 Adjacent à deux tableaux blancs ou à deux tableaux d'affichage d'un tissu différent (D) : ajouter 106

A F W S

Tableau blanc coulissant Focus Wall



Le tableau blanc coulissant Focus Wall est inséré dans le cadre pour cloison Focus Wall (AFWF) afin d'offrir une seconde surface d'écriture coulissante.

ÉLÉMENTS COMPRIS

Un tableau blanc coulissant Focus Wall et quincaillerie.

REMARQUES

Le tableau blanc est aimanté et fait de porcelaine.

La largeur du tableau blanc coulissant Focus Wall ne doit pas excéder la moitié de la largeur du cadre pour cloison Focus Wall.

Ne peut être utilisé avec les accessoires de papeterie (PAX) ou la tablette de 6 po (FMS).

Le cadre est offert en anodisé clair.

OPTIONS

Hauteur	Largeur
42, 48	24, 30, 36, 42, 48

COMMANDE TYPE

AFWS 42	36
---------	----

DIMENSIONS PO / MM

H	La
42 / 1067	24 / 610
42 / 1067	30 / 762
42 / 1067	36 / 914
42 / 1067	42 / 1067
42 / 1067	48 / 1219
48 / 1219	24 / 610
48 / 1219	30 / 762
48 / 1219	36 / 914
48 / 1219	42 / 1067
48 / 1219	48 / 1219

PRIX

868
1034
1196
1363
1528
943
1122
1304
1481
1658

Le bac à marqueurs Focus Wall s'installe en dessous du cadre pour cloison Focus Wall (AFWF) afin d'offrir un espace de rangement pour les marqueurs et les brosse.

A F W M

Bac à marqueurs Focus Wall

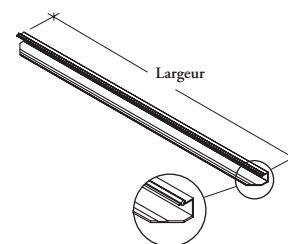
ÉLÉMENTS COMPRIS

Un bac à marqueurs.

REMARQUES

Le bac à marqueurs peut être utilisé avec le tableau blanc coulissant.

Il est offert en anodisé clair.



OPTIONS

Largeur

24, 48, 60, 72, 96

COMMANDE TYPE

AFWM 24

DIMENSIONS

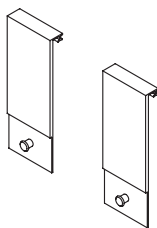
PO / MM

PRIX

PO / MM	PRIX
La	
24 / 610	259
48 / 1219	403
60 / 1524	469
72 / 1829	534
96 / 2438	676

A F W C

Crochets pour bloc-conférence Focus Wall



Les crochets pour bloc-conférence Focus Wall se fixent sur le cadre pour cloison Focus Wall (AFWF) afin de suspendre des blocs-conférences.

ÉLÉMENTS COMPRIS

Deux crochets.

REMARQUES

Peuvent être fixés sur les tableaux blancs coulissants Focus Wall.

Lorsqu'ils sont installés directement sur le cadre pour cloison Focus Wall, les crochets interfèrent avec le tableau blanc coulissant Focus Wall (AFWS). Il est donc nécessaire de les retirer temporairement afin de permettre un mouvement latéral maximal du tableau blanc coulissant lorsque nécessaire.

Les crochets pour bloc-conférence Focus Wall sont offerts en anodisé clair.

PRIX

240

L'outil de travail Focus est un tableau blanc indépendant et fermé qui sert de surface d'écriture.

ÉLÉMENTS COMPRIS

Un tableau Focus et ferrures de montage.

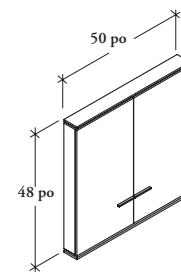
REMARQUES

Le tableau blanc est magnétique et fait de porcelaine.

Aucun autre élément de cette section (cadre, tableau blanc, tableau d'affichage, etc.) n'est nécessaire à l'utilisation du tableau Focus.

Chaque porte est munie d'un bras de blocage pour la maintenir à 180° lorsqu'ouverte.

AFWB Tableau Focus



OPTIONS

Hauteur	Largeur	Finition du caisson et du devant de la porte	Style de poignées	Finition des poignées
48	50	Stratifié Source Flintwood Placage de bois naturel	B Rectangulaire C Contemporain	E Ebony 7 Platinum

COMMANDE TYPE

AFWB 48	50	MP	B	7
----------------	-----------	-----------	----------	----------

DIMENSIONS PO / MM

DIMENSIONS PO / MM		PRIX		
H	La	Stratifié Source	Flintwood	Placage de bois naturel
48 / 1219	50 / 1270	3530	6027	6696

Style de poignées contemporain : ajouter 77

teknion

www.teknion.com

CANADA

1010, rue Sainte-Catherine Ouest
Mezzanine 2
Montréal (Québec)
H3B 1E7 Canada
Tél. 514.875.2630

1150 Flint Road
Toronto, Ontario
M3J 2J5 Canada
Tél. 866.teknion
866.835.6466

ÉTATS-UNIS

350 Fellowship Road
Mt Laurel, New Jersey
08054 USA
Tél. 877.teknion
877.835.6466

POUR OBTENIR LES
COORDONNÉES DES BUREAUX
d'Europe, d'Amérique du Sud,
d'Amérique Centrale, du
Moyen-Orient, d'Asie et de Russie,
visitez le www.teknion.com

FR 25-09
©Teknion 2023

Les marques suivies de ^{MD} et ^{MC} sont des
marques de commerce de Teknion ou de
ses filiales, ou utilisées sous licence par
celles-ci. Les produits ne sont pas tous
offerts dans l'ensemble des marchés.

Communiquez avec votre représentant
Teknion à ce sujet.

SPET23-TAB-FR