

byward

guide de référence

24.10.2022



teknion

qu'est-ce que byward

simple. flexible. abordable.

Version revisitée du mobilier de bois, la collection Byward^{MC} se résume en cinq mots : en faire plus avec moins. Composée de dix produits de base, elle marie conception, dimensions et construction simplifiées pour répondre aux besoins essentiels à peu de frais.

Les meubles Byward offrent une allure intégrée classique, mais adaptable au fil du temps. Conférant un aspect résidentiel familier au bureau, chaque meuble est conçu pour optimiser l'espace limité des bureaux privés ou des zones de travail partagées d'aujourd'hui. Les armoires et les tours ne font par exemple que 14 pouces de profondeur, au lieu des 20 à 24 pouces habituels.

Décontractée, intuitive et facile à utiliser, la collection Byward se prête à tout un éventail d'aménagements et de choix esthétiques. Tous les bureaux et les rangements sont autoportants, et donc faciles à déplacer selon les changements de vocation ou de division de l'espace.

Les bureaux comprennent une barre d'alimentation et des passages discrets qui dissimulent le câblage des accessoires technologiques jusqu'au mur. Les rangements comprennent des poignées en languette de cuir distinctives et une base surélevée avec tablette qui bonifie l'espace utile. La tablette murale est quant à elle munie de crochets et de plateaux pour y placer les articles personnels.

Byward permet un agencement sans pareil par ses choix de matériaux et de finitions de série, dont le Flintwood de Teknion, les placages de bois 2 et 3, et 12 coloris unis et stratifiés similibois populaires. On peut aussi appliquer des couleurs d'accent pour ajouter du caractère.

Polyvalent à souhait, le mobilier Byward s'intègre aux gammes Journal^{MC} et Expansion^{MD} Casegoods de Teknion pour un choix élargi de tiroirs, de surfaces de travail réglables en hauteur et de rangements.

Inspiré par le patrimoine forestier canadien, le nom de Byward rend hommage à l'histoire d'Ottawa, capitale nationale, et à son ancien nom, Bytown. Autrefois un important carrefour commercial pour l'industrie forestière et le bois d'œuvre, Ottawa abrite aujourd'hui le renommé marché By, l'un des plus grands marchés publics au Canada. Portant un nom contemporain et riche en traditions, l'incontournable mobilier de bois Byward projette une image de qualité intemporelle.







tableau d'ensemble

Byward se compose des meubles suivants, à configurer de toutes sortes de façons pour accommoder les bureaux de toute taille.

BUREAUX ET RETOURS



Bureau Byward
(LWBDS)



Bureau avec caisson Byward
(LWBDP)



Retour Byward, montage mural
(LWBRW)



Retour avec rangement Byward
(LWBRS)

RANGEMENTS ET TOURS



Armoire basse Byward, accès par le dessus
(LWBCT)



Armoire haute Byward
(LWBHC OO)



Armoire haute Byward
(LWBHC CO)



Armoire haute Byward
(LWBHC CC)



Moyenne tour Byward
(LWBTM OO)



Moyenne tour Byward
(LWBTM CO)



Moyenne tour Byward
(LWBTM CC)



Grande tour Byward
(LWBTH OO)



Grande tour Byward
(LWBTH JO)



Grande tour Byward
(LWBTH CC)



Grande tour Byward
(LWBTH CJ)

ACCESSOIRES



Tablettes murales Byward
(LWBWS B)



Tablettes murales Byward
(LWBWS C)



Tablettes murales Byward
(LWBWS R)



Attache murale supplémentaire
Byward (LWBWT)

aménagements avec byward

Besoin d'un bureau, d'une armoire ou d'une bibliothèque, ou simplement d'un endroit où accrocher manteau et chapeau? Byward a la solution qu'il vous faut.

Les meubles s'assemblent les uns aux autres pour donner l'impression d'un aménagement intégré, et peuvent être réorganisés plus tard selon le travail à réaliser ou l'ambiance recherchée.

Byward comprend les essentiels : gestion du câblage, barres d'alimentation ainsi que découpes et chemins de câbles ingénieusement placés pour une allure bien rangée – les câbles resteront cachés, contre le mur.

Les images ci-dessous montrent les différents aménagements possibles avec un même ensemble de meubles de la collection.



aménagements avec byward (suite)

Byward convient tout aussi bien aux espaces ouverts qu'aux bureaux, qu'ils soient petits, moyens ou grands.

Vous trouverez les aménagements suivants dans l'outil de planification de Teknion.

PETITS ESPACES

- 8 pi x 8 pi
- Un à trois meubles
- Espace individuel ou dédié
- Convient bien aux bureaux partagés et temporaires

aménagements avec byward (suite)

MOYENS ESPACES

- 8 pi x 8 pi à 10 pi x 10 pi
- Trois à quatre meubles
- Avec ou sans espace pour invité
- Convient à un espace servant de bureau à temps plein;
comprend tout le nécessaire pour s'installer et se sentir chez soi

aménagements avec byward (suite)

GRANDS ESPACES

- 12 pi x 12 pi ou plus
- Quatre meubles
- Aménagement inclusif, non réservé aux bureaux de direction
- Convient pour créer un look intégré à la pièce, mais possibilité de réarrangement selon les besoins

aménagements avec byward (suite)


SOLUTIONS MIXTES

Byward s'agence bien à Journal, Expansion et d'autres produits Teknion.
Les images ci-dessous montrent différents aménagements mixtes possibles.

aménagements avec byward (suite)

La palette de finitions de Byward permet des créations tout à fait originales.

Un même aménagement peut passer d'une allure moderne à traditionnelle par un simple changement de finitions.



L'orientation du fil du bois sur les bureaux et les rangements Byward varie selon qu'il s'agit de stratifié, de Flintwood ou de placage de bois.

stratifié



flintwood



placages de bois 2 et 3 / flintwood à motif cathedral



finitions de byward

FLINTWOOD



PLACAGES DE BOIS 2 ET 3



finitions de byward (suite)

CHOIX DE 12 STRATIFIÉS




PEINTURE À MÉTAL



POIGNÉES



PEINTURES À MÉTAL POUR SÉPARATEURS ET PLATEAUX D'ACCENT



bureaux et retours byward

Byward comprend quatre choix de bureaux et de retours.

Les bureaux sont offerts avec ou sans rangement.

Les panneaux modestie font 10 po de hauteur, et leur largeur dépend de celle de la surface de travail :

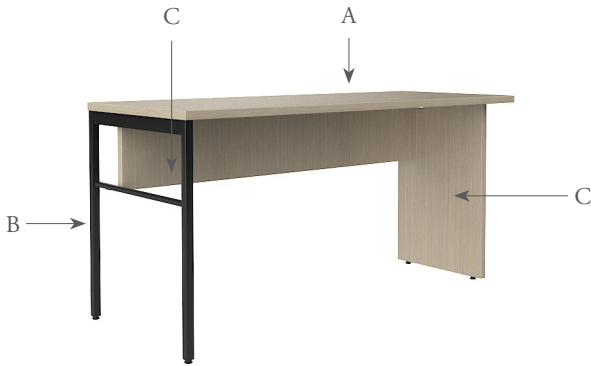
- 24 po de profondeur = retrait de 4 1/4 po par rapport au bord de la surface de travail

- 30 po de profondeur = retrait de 8 po par rapport au bord de la surface de travail

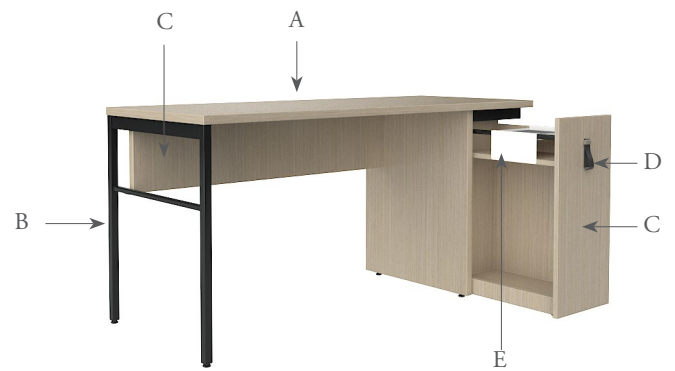
- 36 po de profondeur = retrait de 12 po par rapport au bord de la surface de travail

Les retours sont fixés au mur ou au bureau.

Les images ci-dessous indiquent les zones d'application des finitions.



Bureau Byward



Bureau avec caisson Byward

Zones d'application :

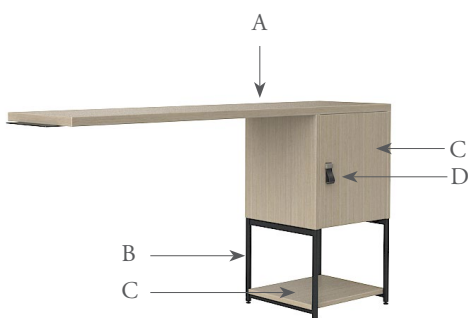
A = Dessus – Flintwood, placages de bois 2/3 ou stratifié (haute pression)

B = Piètement – Peinture à métal Foundry Onyx

C = Panneau modestie et support d'extrémité ou rangement – Flintwood, placages de bois 2/3 ou stratifié (basse pression)

D = Poignée – Cuir

E = Plateau à accessoires – Peinture d'accent et doublure en feutre lisse Pewter



Retour avec rangement Byward



Retour Byward, montage mural

Zones d'application :

A = Dessus – Flintwood, placages de bois 2/3 ou stratifié (haute pression)

B = Piètement – Peinture à métal Foundry Onyx

C = Panneau modestie ou rangement – Flintwood, placages de bois 2/3 ou stratifié (basse pression)

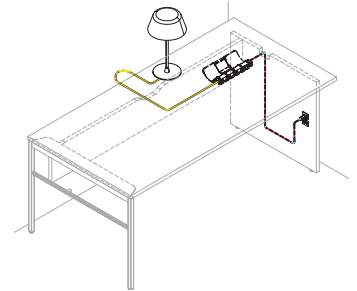
D = Poignée – Cuir

bureau byward (LWBDS)



Le bureau Byward comprend une barre d'alimentation (YEPD) ainsi que des découpes et des chemins pour la gestion du câblage.

La barre d'alimentation s'installe près du support d'extrémité pour faire sortir les câbles par celui-ci vers le mur.



DÉTAIL DU PRODUIT

Profondeur :	24 po, 30 po ou 36 po	Finition du dessus, du panneau modestie et du support d'extrémité :	Stratifié Flintwood Placage de bois
Largeur :	48 po, 54 po, 60 po, 66 po ou 72 po	Finition du piètement en métal :	Foundry Onyx
Orientation du support d'extrémité :	À droite À gauche		

L'orientation est déterminée selon l'emplacement du support du point de vue de l'utilisateur.

Dimensions	Tout en stratifié	Dessus en stratifié avec panneau modestie et support d'extrémité en Flintwood ou placage de bois	Dessus en Flintwood ou placage de bois et panneau modestie et support d'extrémité en stratifié	Tout en Flintwood ou en placage de bois
24 po P x 48 po La	836	947	971	1080
24 po P x 54 po La	872	984	1009	1122
24 po P x 60 po La	911	1028	1054	1172
24 po P x 66 po La	947	1068	1095	1217
24 po P x 72 po La	981	1107	1132	1257
30 po P x 48 po La	906	1028	1056	1177
30 po P x 54 po La	943	1068	1096	1221
30 po P x 60 po La	981	1110	1139	1268
30 po P x 66 po La	1029	1166	1197	1334
30 po P x 72 po La	1067	1208	1240	1380
36 po P x 48 po La	964	1096	1125	1260
36 po P x 54 po La	1010	1152	1182	1324
36 po P x 60 po La	1054	1197	1231	1373
36 po P x 66 po La	1105	1257	1292	1444
36 po P x 72 po La	1147	1303	1336	1493

bureaux byward

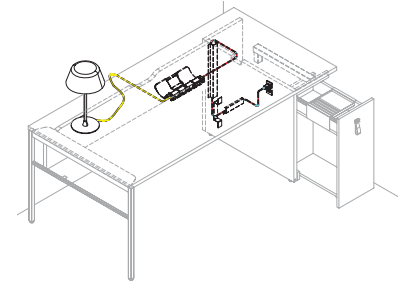
bureau avec caisson byward (LWBDF)



Le bureau Byward comprend une barre d'alimentation (YEPD) ainsi que des découpes et des chemins pour la gestion du câblage.

La barre d'alimentation s'installe près du support d'extrémité pour faire sortir les câbles par celui-ci vers le mur.

Le caisson n'a pas de serrure.



DÉTAIL DU PRODUIT

Profondeur : 24 po, 30 po ou 36 po

Largeur : 54 po, 60 po, 66 po ou 72 po

Orientation du caisson : À droite
À gauche

L'orientation est déterminée selon l'emplacement du caisson du point de vue de l'utilisateur.

Hauteur de la poignée : 21 po

Finition du dessus, du panneau
modestie et du caisson : Stratifié
Flintwood
Placages de bois 2/3

Finition du piètement
en métal :

Finition de la poignée :

Plateau du caisson :

Foundry Onyx

Natural Leather et Anthracite

Black Leather et Titanium Grey

Atrium White

Soft Gold

Platinum

Titanium Grey

Burnished Bronze

Anthracite

Dimensions	Tout en stratifié	Dessus en stratifié avec panneau modestie et caisson en Flintwood ou placage de bois	Dessus en Flintwood ou placage de bois et panneau modestie et caisson en stratifié	Tout en Flintwood ou en placage de bois
24 po P x 54 po La	1524	1899	1661	2037
24 po P x 60 po La	1563	1943	1706	2086
24 po P x 66 po La	1596	1979	1745	2127
24 po P x 72 po La	1631	2016	1783	2168
30 po P x 54 po La	1590	1974	1743	2127
30 po P x 60 po La	1627	2015	1785	2173
30 po P x 66 po La	1672	2066	1840	2234
30 po P x 72 po La	1711	2108	1884	2279
36 po P x 54 po La	1655	2054	1827	2226
36 po P x 60 po La	1698	2098	1875	2275
36 po P x 66 po La	1746	2154	1933	2340
36 po P x 72 po La	1789	2199	1979	2390

retour byward, montage mural (LWBRW)



Découpe pour passe-fils en option

Le retour Byward est entièrement soutenu par le mur et comprend une boîte inférieure de 10 po de hauteur pour la stabilité.

- Tasseaux et quincaillerie compris
- Deux ferrures plates comprises pour le raccordement à la surface de travail d'un bureau

DÉTAIL DU PRODUIT

Profondeur :	14 po	Finition du dessus :	Stratifié
Largeur :	36 po, 42 po ou 48 po		Flintwood
Styles de retour :	Boîte inférieure affleurante		Placages de bois 2/3
	Boîte inférieure en retrait (3 po chaque côté)	Finition de la boîte inférieure :	Stratifié
Gestion du câblage :	Passe-fils au centre de la surface (fini Grey)		Flintwood
	Aucun passe-fils		Placages de bois 2/3

	Tout en stratifié	Dessus en stratifié et boîte inférieure en Flintwood ou placage de bois	Dessus en Flintwood ou placage de bois et boîte inférieure en stratifié	Tout en Flintwood ou en placage de bois
Dimensions	Boîte inférieure en retrait (I), Aucun passe-fils (N)			
14 po P x 36 po La	681	727	803	849
14 po P x 42 po La	717	770	841	893
14 po P x 48 po La	752	809	877	935
	Boîte inférieure en retrait (I), Passe-fils au centre de la surface (Y)			
14 po P x 36 po La	701	744	822	865
14 po P x 42 po La	735	789	858	912
14 po P x 48 po La	769	827	893	951
	Boîte inférieure affleurante (F), Aucun passe-fils (N)			
14 po P x 36 po La	695	742	818	864
14 po P x 42 po La	735	792	858	915
14 po P x 48 po La	769	831	893	955
	Boîte inférieure affleurante (F), Passe-fils au centre de la surface (Y)			
14 po P x 36 po La	712	762	834	884
14 po P x 42 po La	753	811	877	935
14 po P x 48 po La	788	849	912	973

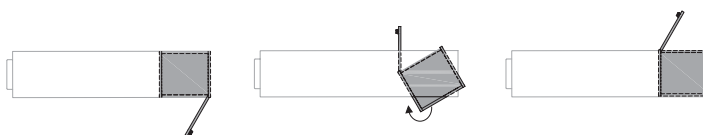
retours byward

retour avec rangement byward (LWBR5)

Le retour et le rangement sont deux pièces distinctes, ce qui permet de tourner le rangement du côté opposé.

L'orientation de l'armoire restera la même (orientation à gauche illustrée).

Le retour doit être soutenu par son raccordement à un bureau.



DÉTAIL DU PRODUIT

Profondeur : 14 po
Largeur : 36 po, 48 po, 54 po ou 60 po
Raccordement du retour : À droite
À gauche
Finition du dessus et du rangement : Stratifié
Flintwood
Placages de bois 2/3

Finition du piètement en métal : Foundry Onyx
Finition de la poignée : Natural Leather et Anthracite
Black Leather et Titanium Grey
Serrure et style de clés : Aucune serrure
Serrure à clés passe-partout
Serrure à clés attribuées au hasard
Finition de la serrure : Silver

Dimensions	Tout en stratifié	Dessus en stratifié et rangement en Flintwood ou placage de bois	Dessus en Flintwood ou placage de bois et rangement en stratifié	Tout en Flintwood ou en placage de bois
14 po P x 36 po La	947	1174	1068	1296
14 po P x 48 po La	995	1226	1119	1351
14 po P x 54 po La	1017	1249	1144	1376
14 po P x 60 po La	1039	1274	1166	1400

Serrure : ajouter 68

armoires et tours byward

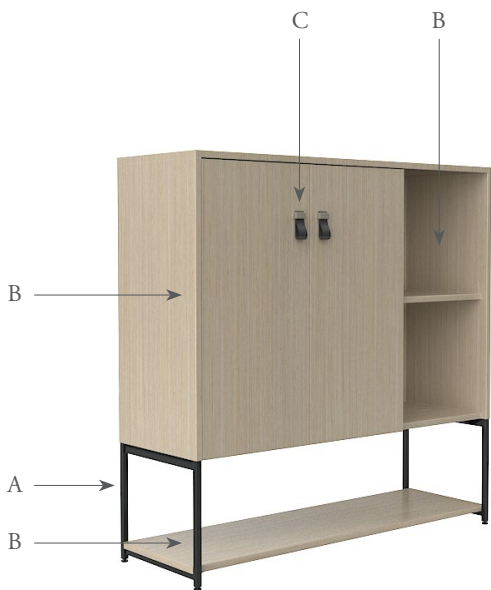
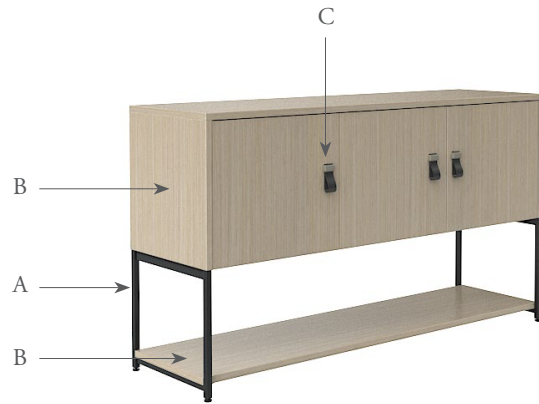
Les armoires et les tours Byward sont à 12 1/2 po du sol et comprennent une tablette au bas avec dégagement de 10 po.

Elles sont toutes autoportantes et finies sur tous les côtés.

Leur profondeur singulière de 14 po convient parfaitement aux petits espaces.

Les tours comprennent une attache murale en augmentant la stabilité.

Les images ci-dessous indiquent les zones d'application des finitions.



Zones d'application :

A = Piètement – Peinture à métal Foundry Onyx

B = Portes et boîtier du rangement, tablettes réglables et tablette – Flintwood, placages de bois 2/3 ou stratifié (basse pression)

C = Poignées – Cuir

D = Plateau coulissant – Peinture d'accent et doublure en feutre lisse Pewter

armoires et tours byward

armoire basse byward, accès par le dessus (LWBCT)



L'armoire basse à accès par le dessus comprend un plateau d'accent que l'on peut repositionner en le glissant le long du boîtier et de la traverse.

La doublure en feutre du plateau est réversible et porte des rainures d'un côté.

DÉTAIL DU PRODUIT

Hauteur :	21 po	Plateau d'accent :	Atrium White
Profondeur :	14 po		Soft Gold
Largeur :	36 po ou 42 po		Platinum
Finition du boîtier :	Stratifié Source		Titanium Grey
	Flintwood		Burnished Bronze
	Placages de bois 2/3		Anthracite
Finition du piètement en métal :	Foundry Onyx		

Dimensions	Stratifié	Flintwood ou placage de bois
21 po H x 14 po P x 36 po La	695	893
21 po H x 14 po P x 42 po La	711	923

armoire haute byward (LWBHC)



Rangements fermés (CC)



Rangement fermé à gauche, ouvert à droite (CO)

Rangement ouvert à gauche, fermé à droite (OC)



Rangements ouverts (OO)

DÉTAIL DU PRODUIT

Options de rangement : Rangements ouverts

Rangements fermés

Rangement ouvert à gauche, fermé à droite

Rangement fermé à gauche, ouvert à droite

Hauteur : 27 po

Profondeur : 14 po

Largeur : 36 po, 48 po, 60 po ou 72 po

Hauteur des poignées : 21 po

Finition du boîtier : Stratifié Source

Flintwood

Placages de bois 2/3

Finition du piètement

en métal : Foundry Onyx

Finition des poignées : Natural Leather et Anthracite

Black Leather et Titanium Grey

Serrure et style de clés : Aucune serrure

Serrure à clés passe-partout

Serrure à clés attribuées au hasard

Finition de la serrure : Silver

	Stratifié	Flintwood ou placage de bois
Dimensions	Rangements fermés (CC)	
27 po H x 14 po P x 36 po La	1049	1462
27 po H x 14 po P x 48 po La	1191	1692
27 po H x 14 po P x 60 po La	1347	1934
27 po H x 14 po P x 72 po La	1426	2086
	Rangement fermé à gauche, ouvert à droite (CO) / Rangement ouvert à gauche, fermé à droite (OC)	
27 po H x 14 po P x 36 po La	964	1344
27 po H x 14 po P x 48 po La	1102	1566
27 po H x 14 po P x 60 po La	1172	1696
27 po H x 14 po P x 72 po La	1244	1836
	Rangements ouverts (OO)	
27 po H x 14 po P x 36 po La	916	1295
27 po H x 14 po P x 48 po La	989	1434
27 po H x 14 po P x 60 po La	1061	1572
27 po H x 14 po P x 72 po La	1132	1711

Serrure : ajouter 68

armoires et tours byward

moienne tour byward (LWBTM)



Rangements fermés (CC)



Rangement fermé à gauche, ouvert à droite (CO)

Rangement ouvert à gauche, fermé à droite (OC)



Rangements ouverts (OO)

DÉTAIL DU PRODUIT

Options de rangement : Rangements ouverts

Rangements fermés

Rangement ouvert à gauche, fermé à droite

Rangement fermé à gauche, ouvert à droite

Hauteur : 42 po

Profondeur : 14 po

Largeur : 42 po

Finition du boîtier : Stratifié Source Byward

Flintwood

Placages de bois 2/3

Finition du piètement

en métal : Foundry Onyx

Finition des poignées : Natural Leather et Anthracite

Black Leather et Titanium Grey

Serrure et style de clés : Aucune serrure

Serrure à clés passe-partout

Serrure à clés attribuées au hasard

Finition de la serrure : Silver

	Stratifié	Flintwood ou placage de bois
Dimensions	Rangements fermés (CC)	
42 po H x 14 po P x 42 po La	1302	1957
	Rangement fermé à gauche, ouvert à droite (CO) / Rangement ouvert à gauche, fermé à droite (OC)	
42 po H x 14 po P x 42 po La	1096	1656
	Rangements ouverts (OO)	
42 po H x 14 po P x 42 po La	969	1481

Serrure : ajouter 68

armoires et tours byward

grande tour byward (LWBTH)



Rangements fermés (CC)



Penderie à gauche, rangement ouvert à droite (JO)

Rangement ouvert à gauche, penderie à droite (OJ)



Rangements ouverts (OO)



Rangement fermé à gauche, penderie à droite (CJ)



Tablette et crochets à manteau compris dans les penderies des grandes tours

DÉTAIL DU PRODUIT

Options de rangement : Rangements ouverts

Rangements fermés

Rangement fermé à gauche, penderie à droite

Rangement ouvert à gauche, penderie à droite

Penderie à gauche, rangement ouvert à droite

Hauteur : 60 po

Profondeur : 14 po

Largeur : 24 po ou 30 po

Finition du boîtier : Stratifié Source Byward

Flintwood

Placages de bois 2/3

Finition du piètement

en métal : Foundry Onyx

Finition des poignées : Natural Leather et Anthracite

Black Leather et Titanium Grey

Serrure et style de clés : Aucune serrure

Serrure à clés passe-partout

Serrure à clés attribuées au hasard

Finition de la serrure : Silver

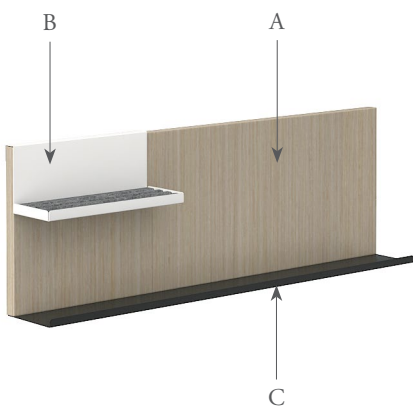
	Stratifié	Flintwood ou placage de bois
Dimensions	Rangement fermé à gauche, penderie à droite (CJ)	
60 po H x 14 po P x 24 po La	1312	1942
60 po H x 14 po P x 30 po La	1389	2091
	Penderie à gauche, rangement ouvert à droite (JO) / Rangement ouvert à gauche, penderie à droite (OJ)	
60 po H x 14 po P x 24 po La	1198	1770
60 po H x 14 po P x 30 po La	1263	1894
	Rangements fermés (CC)	
60 po H x 14 po P x 24 po La	1141	1701
60 po H x 14 po P x 30 po La	1233	1876
	Rangements ouverts (OO)	
60 po H x 14 po P x 24 po La	883	1325
60 po H x 14 po P x 30 po La	949	1451

Serrure : ajouter 68

tablettes murales et accessoires byward

Se fixant au mur, les tablettes murales Byward sont un support de présentation pratique ajoutant du caractère à l'espace.

L'image ci-dessous indique les zones d'application des finitions.



Zones d'application :

A = Panneau arrière – Flintwood, placages de bois 2/3 ou stratifié

B = Plateaux avec doublures en feutre ou séparateurs – Peinture d'accent

C = Tablette en métal et crochets à manteau – Foundry Onyx

tablettes murales et accessoires byward

tablettes murales byward (LWBWS)



Tablette inférieure avec séparateurs (C)



Tablette inférieure avec plateau (B)



Crochets à droite ou à gauche, tablette supérieure (L/R)
(droite illustrée)

DÉTAIL DU PRODUIT

Types de tablette :	Crochets à gauche, tablette supérieure Crochets à droite, tablette supérieure Tablette inférieure avec plateau Tablette inférieure avec séparateurs	Finition du panneau arrière :	Stratifié Source Flintwood Placages de bois 2/3
Hauteur :	10 po	Finition des crochets et de la tablette en métal :	Foundry Onyx
Profondeur :	4 po	Finition des plateaux d'accent :	Atrium White Soft Gold Platinum Titanium Grey Burnished Bronze Anthracite
Largeur :	24 po, 30 po ou 36 po; (L/R) 30 po ou 36 po seulement		

	Stratifié	Flintwood ou placage de bois
	Tablette inférieure avec séparateurs (C)	
Dimensions		
10 po H x 4 po P x 24 po La	253	273
10 po H x 4 po P x 30 po La	269	297
10 po H x 4 po P x 36 po La	281	311
	Tablette inférieure avec plateau (B)	
10 po H x 4 po P x 24 po La	262	284
10 po H x 4 po P x 30 po La	277	306
10 po H x 4 po P x 36 po La	290	320
	Crochets à gauche, tablette supérieure (L) / Crochets à droite, tablette supérieure (R)	
10 po H x 4 po P x 30 po La	340	369
10 po H x 4 po P x 36 po La	351	382

accessoires byward

attache murale supplémentaire
byward (LWBWT)

Une attache murale est incluse avec chaque tour.

On peut ajouter des attaches supplémentaires pour augmenter la stabilité des armoires et des tours, au besoin.



DÉTAIL DU PRODUIT

Quincaillerie de fixation : Ferrure murale

Prix
82