

teknion

Le chemin du retour

solutions pour un environnement
de travail sain, sécuritaire et
productif




table des matières

introduction	03-11
aménagement : les nouvelles règles	12-18
aménagement des espaces de travail	19-32
aménagement des espaces sociaux	33-38
matériaux et produits nettoyants	39-44
palettes de couleur	45-41
conclusion	52-53

teknion le chemin du retour\

cela aussi
passera proverbe perse

même si une pandémie mondiale a momentanément bouleversé nos vies personnelles et professionnelles, les principes fondamentaux du travail resteront probablement les mêmes. lorsque cette crise sera derrière nous, nous devons encore nous concentrer et collaborer, enseigner et apprendre. nous nous réjouissons à l'idée d'échanger des idées avec collègues et clients autour d'un café.

en fait, nous apprécierons peut-être même encore plus notre vie sociale, que ce soit pour un 5 à 7 au bureau ou au bar du quartier, ou même une séance de remue-méninges à l'approche d'une échéance importante. en tant qu'êtres humains, nous recherchons la compagnie des autres. et de toute évidence, nous communiquons mieux en personne, lorsque nous pouvons tenir compte des signes non verbaux, évaluer les réactions et rajuster le tir en conséquence. voilà pourquoi les bureaux ont encore leur raison d'être.

nous avons pour la plupart gagné en souplesse quant à nos lieux et à nos horaires de travail. nous avons appris à tirer le maximum des outils numériques pour accomplir des tâches de base et pouvons être productifs à peu près n'importe où. maintenant, après avoir passé des semaines ou des mois confinés à la maison, nous pourrions voir le temps passé au bureau diminuer au profit du travail à distance, que ce soit dans un café ou dans notre propre salle à manger.

dans les moments d'incertitude (crises économiques, attaques terroristes, pandémies mondiales), nous avons tendance à entretenir un discours catastrophiste. nous nous replions sur nous-mêmes en nous demandant si cet événement changera nos valeurs fondamentales et nos comportements. que pourrions-nous perdre à cause de la volatilité des marchés? quelles seront les répercussions des tempêtes et des feux de forêt sur nos vies? parce que des avions commerciaux ont été détournés, nous devons maintenant patienter aux postes de contrôle des aéroports et retirer nos souliers pendant que nos bagages sont passés au peigne fin. mais nous gardons malgré tout la liberté de voyager grâce aux protocoles de sécurité mis en place. de même, nous reprendrons un jour le chemin du bureau.

pour faire preuve
de persévérance
et de résilience,
il faut avoir
eu l'occasion
d'affronter des
difficultés.

gever tulley

depuis la pandémie, l'aménagement de bureaux s'inscrit dans un nouveau contexte. nous devons peut-être revoir la manière dont nous avons recréé le confort du foyer et ouvert les espaces, rompant ainsi l'équilibre entre vie sociale et intimité. au cours des dernières années, les espaces privés ont fait place aux espaces collaboratifs ouverts. nous assisterons maintenant au retour et au renouveau des postes de travail fermés et autres structures similaires, qui aideront les travailleurs à délimiter leur espace personnel. en fait, nous avons pour la plupart besoin d'un peu d'intimité et d'isolement, pas seulement par crainte d'un virus, mais aussi pour favoriser la concentration et le confort psychologique. les espaces sociaux demeureront l'endroit de choix pour les conversations et la détente, mais les frontières entre espaces privés et partagés, travail individuel et collectif, qui s'étaient estompées avec le temps, redeviendront étanches.

en ce moment, le quotidien n'est pas toujours facile. mais je crois sincèrement que nous apprendrons de cette expérience, que nous nous adapterons et que nous en retirerons de nouvelles connaissances et une vision claire de ce que nous pouvons faire pour créer des environnements sains et contribuer à un monde meilleur. les épidémies font partie de la vie, et le ciel ne nous tombera pas sur la tête. cette pause nous donne plutôt l'occasion de réitérer notre respect et notre souci pour les autres, au travail comme dans nos communautés.

les grandes crises nous éloignent peut-être physiquement, mais elles nous rapprochent en pensée.

steve delfino,
vice-président, marketing

l'ultime liberté
de l'homme est
celle de choisir
son attitude,
quelle que soit
la situation.

circulation

ce graphique représente le passage de la maison à la ville, puis le trajet jusqu'au bureau et au poste de travail. dans chacune des sphères, un contact peut avoir lieu. il faut toutefois porter une attention particulière aux trains et aux métros, aux trottoirs, aux portes et aux ascenseurs, les repenser pour réduire la densité, favoriser l'éloignement

physique et prévenir la transmission des virus. comment pouvons-nous protéger les employés qui retournent au travail? quelques stratégies : politiques de télétravail flexibles, intervention des organismes publics pour assurer des déplacements sécuritaires et action des architectes et des propriétaires pour améliorer les bâtiments.



MAISON

TRAVAIL

un milieu de travail nouveau genre

après des semaines ou des mois à travailler de la maison, des millions de personnes retourneront bientôt sur le chemin du travail. mais ils y retrouveront un bureau à l'allure et au fonctionnement légèrement différents. pour que tous se sentent en sécurité, la culture d'entreprise et les lieux de travail devront quelque peu changer. les entreprises devront gagner la confiance de leurs employés en mettant en place des moyens de défense tangibles contre la maladie, par exemple en réduisant la densification et en délaissant les espaces à aire ouverte. il faudra aussi renforcer certaines mesures, comme le nettoyage systématique et le lavage fréquent des mains, avec des

affiches et d'autres « encouragements ». la conception créative n'aura d'autre choix que d'intégrer l'éloignement physique.

bien sûr, tant les entreprises que les employés continueront d'exiger un bureau qui favorise la performance et la collaboration, qui promeut la participation et l'inclusion. mais compte tenu de la situation actuelle et de l'avenir du travail à court terme, le bureau nouveau genre devra assurer un certain degré d'intimité et de contrôle, instaurer un sentiment de sécurité et montrer que le bien-être émotionnel et physique de tous est traité en priorité.

des attitudes et des habitudes qui changent

- les gens voudront davantage d'espace, et au moins un semblant d'intimité.
- l'éloignement physique pourrait devenir la norme, autant en matière de comportement individuel (distance de deux mètres) que de planification (bureaux bien espacés et enceintes).
- les employés pourraient accepter de renoncer au confort d'un milieu de travail rappelant la maison pour bénéficier d'une sûreté accrue.
- s'ils sont sensibilisés au risque de transmission des virus ou des bactéries par contact avec des surfaces, les gens éviteront de toucher des objets qui ne leur appartiennent pas et utiliseront peut-être plus d'objets jetables à usage unique (ex. : sous-main).
- les employés auront des produits nettoyants à leur disposition pour désinfecter les aires de travail personnel; ils respecteront de nouvelles pratiques d'hygiène, comme le lavage fréquent des mains ou le nettoyage des aires communes (cuisine, coin café) après utilisation.
- on pourrait même demander aux employés de se déplacer en sens horaire seulement dans le bureau pour réduire les contacts directs.

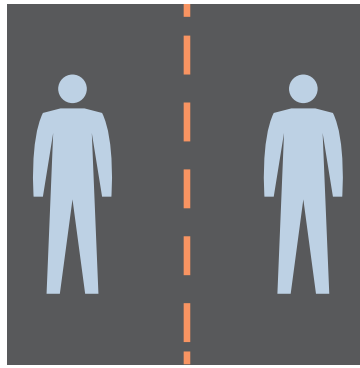
travailler à distance : seul et en équipe

on s'inquiète de l'effet des mesures d'éloignement physique au bureau, et parfois de la solitude du télétravail, sur la santé émotionnelle du personnel; de leur côté, les employés peinent à rester productifs et motivés lorsqu'ils sont loin de leurs collègues.

les équipes devront donc trouver d'autres manières de se mobiliser, par exemple par des réunions virtuelles, que les participants soient au bureau ou en télétravail. les entreprises profiteront peut-être de l'occasion pour investir dans des outils de téléconférence de pointe comme des technologies de réalité augmentée ou de réalité virtuelle. et compte tenu de la tension entre le coût de l'immobilier et les nouvelles exigences d'espacement (la « bulle » de quatre mètres), il faudra probablement revoir notre manière de collaborer en personne.

si un grand nombre d'employés continue de travailler principalement de la maison, les entreprises devront trouver le moyen de maintenir leur culture, la formation et le mentorat, et réorganiser les horaires et les routines. pour les employés en télétravail, l'absence d'un espace dédié au travail peut accroître les distractions; et l'absence de petits luxes, comme avoir plus d'un écran ou des meubles et accessoires ergonomiques, peut elle aussi déranger. les entreprises n'auront donc pas d'autres choix que d'investir pour faciliter le travail à distance.

aménagement : les nouvelles règles



espace



enceintes



matériaux



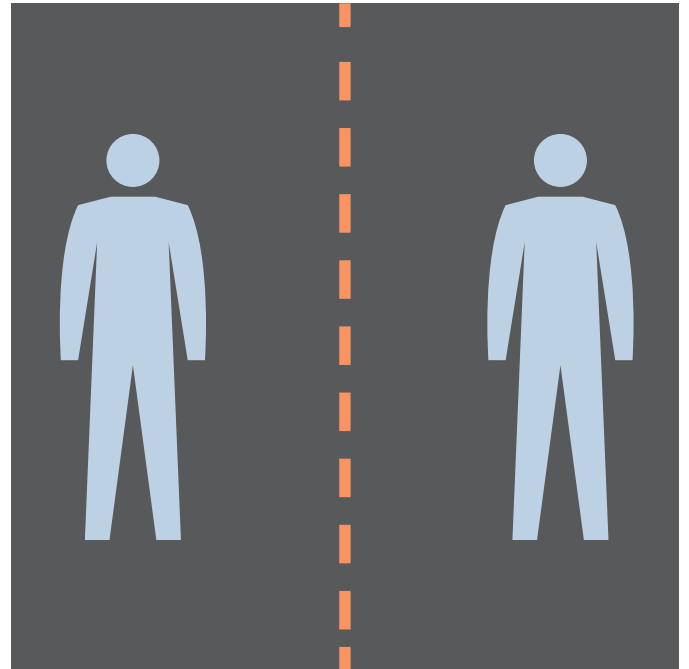
bien-être



confort

espace et distance

Les recherches scientifiques montrent que l'éloignement physique joue un rôle déterminant dans la prévention de la propagation virale. En outre, l'éloignement donne un sentiment de contrôle et de protection contre un danger invisible. En ce qui concerne la planification, on peut donc réorienter les postes de travail. Et lorsque vient le temps de concevoir un nouvel aménagement, il faut prévoir des couloirs larges et tenir compte du sens de la circulation.



enceintes pour la protection et l'intimité

Les enceintes procurent un certain degré d'intimité et, peut-être plus important encore, nous protègent lors d'une pandémie. On peut ajouter des panneaux et des écrans faits de matériaux opaques ou transparents selon le degré d'ouverture et de protection désiré. Installer des panneaux et des écrans plus élevés entre les utilisateurs et aux extrémités des postes de travail permet de suspendre des rangements tout en délimitant davantage l'espace.



matériaux pour l'esthétique et la performance

bien que source de beauté et de confort, les matériaux doivent absolument être choisis avec soin. les matières poreuses et les tissus qui ne sont pas nettoyables peuvent être remplacés par des surfaces lisses et imperméables et des tissus lavables à l'eau de javel. l'objectif est toujours de créer un lieu de travail chaleureux et inspirant, mais la performance et la nettoyabilité doivent maintenant l'emporter sur l'esthétique pure.



bien-être physique et psychologique

au terme de nombreuses semaines d'isolement à la maison, l'état psychologique des employés est d'une importance capitale. même si nettoyabilité et division de l'espace sont les nouveaux mots d'ordre, loin de nous l'idée de créer un milieu froid et stérile. il faut plutôt jouer des couleurs, des textures et des finitions pour créer une ambiance chaleureuse et confortable. comme toujours, la lumière naturelle et l'air frais sont essentiels au bien-être; il faut donc s'assurer de leur laisser autant, sinon plus, de place, même lorsque les postes de travail gagnent en hauteur.



confort et réconfort

comment peut-on instaurer un sentiment de confort, de calme et de contrôle dans une situation quelque peu traumatisante? comment les employés peuvent-ils avoir la certitude que les protocoles de nettoyage appropriés sont respectés? le personnel dispose-t-il du matériel nécessaire pour nettoyer activement tout au long de la journée? des outils et des procédures ont-ils été mis en place pour éviter la proximité avec les autres et contrôler la densité et le nombre de visiteurs sur les lieux?

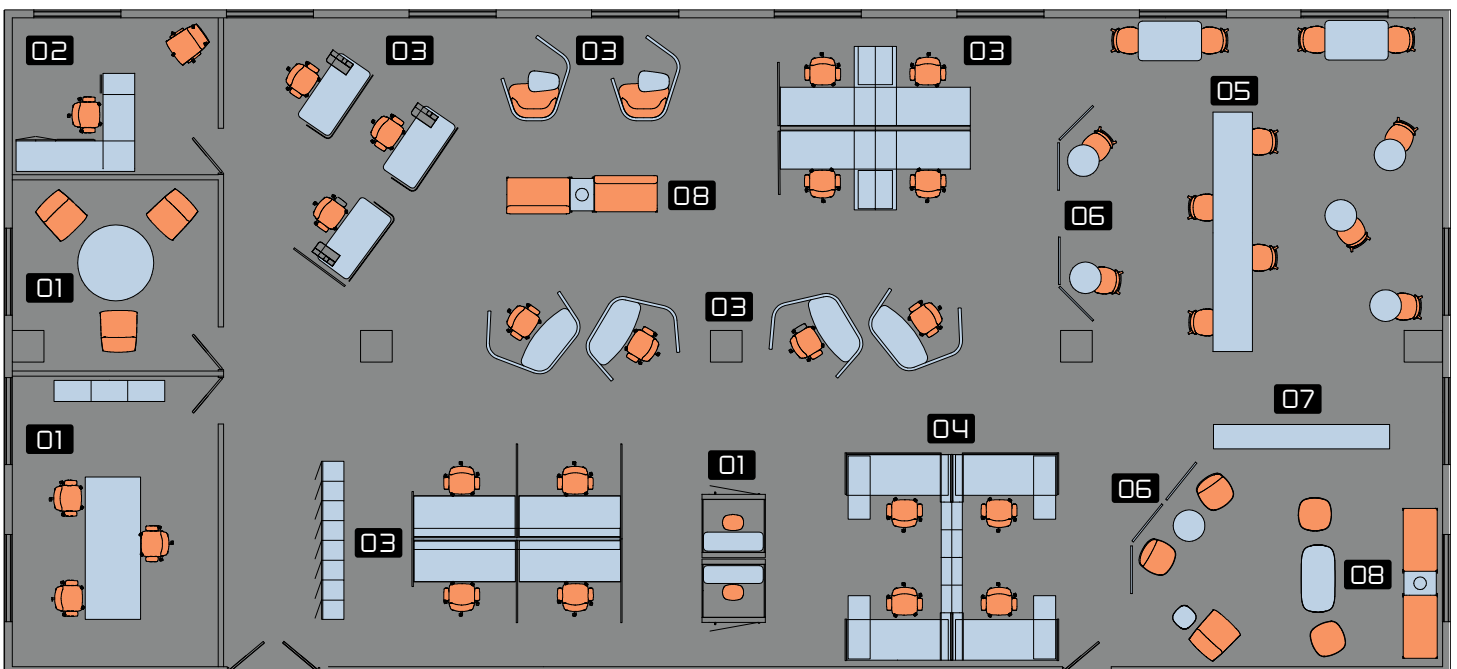


nouveaux
aménagement
pour les
espaces de
travail

espaces de travail

- 01 prévoyez différents espaces de vidéoconférence pour faciliter les réunions virtuelles et réduire le nombre de personnes dans les salles de réunion classiques.
- 02 réduisez le nombre de fauteuils d'accueil dans les bureaux privés et orientez-les de manière à augmenter la distance.
- 03 augmentez la hauteur des panneaux et des écrans entourant les postes de travail pour procurer confort et protection à l'utilisateur. offrez un choix de postes de travail avec différents degrés d'intimité.
- 04 installez les postes de travail dos à dos pour augmenter la distance entre les utilisateurs.

- 05 réduisez le nombre d'occupants dans les coins-café en combinant tables individuelles, tables rectangulaires pour deux personnes et tables communautaires aux sièges espacés d'une distance sécuritaire.
- 06 entourez les aires ouvertes d'écrans pour protéger les occupants tout en ajoutant couleurs et textures au décor.
- 07 répartissez des stations sanitaires sur les lieux pour faciliter l'accès aux produits de nettoyage.
- 08 prévoyez dans les aires de détente des fauteuils individuels, des causeuses ou des bancs séparés par des tables, afin de laisser une distance adéquate entre les utilisateurs.

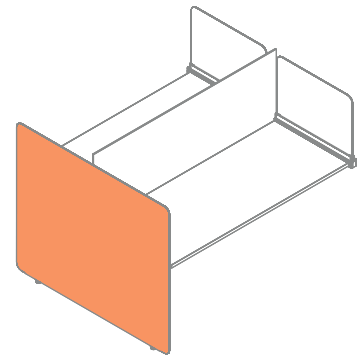


aménagement des regroupements de surfaces

pour mieux délimiter les espaces personnels et assurer l'intimité en position assise, les regroupements de surfaces de travail ouvertes peuvent être équipés d'écrans protecteurs de 51 po. les postes à utilisation libre peuvent être remplacés par des postes assignés avec enceinte.

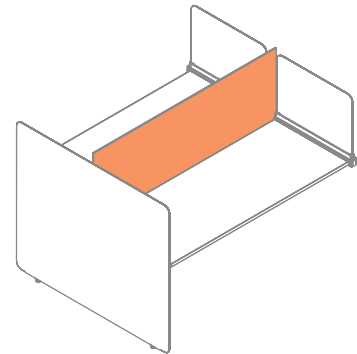
écrans d'extrémité

- ils préservent l'intimité le long d'un corridor.
- ils peuvent être en verre givré pour laisser passer la lumière ou en placage pour accroître la fonctionnalité.



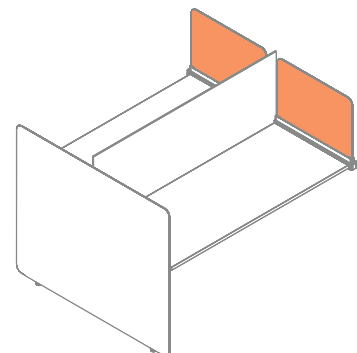
écrans centraux

- ils préservent l'intimité des utilisateurs assis face à face.
- ils peuvent être en verre givré pour laisser passer la lumière ou en placage pour accroître la fonctionnalité.



écrans latéraux

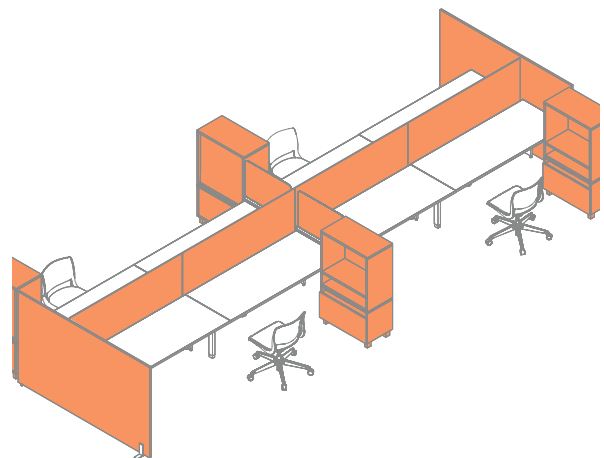
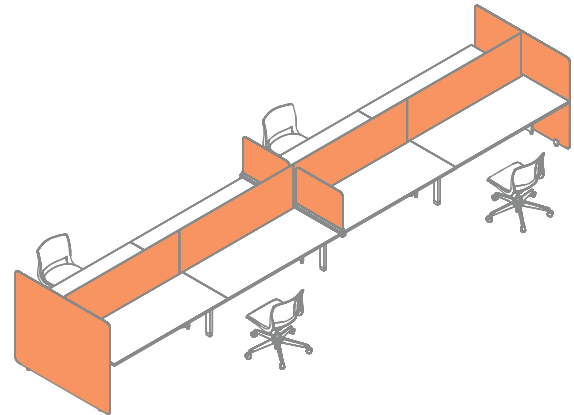
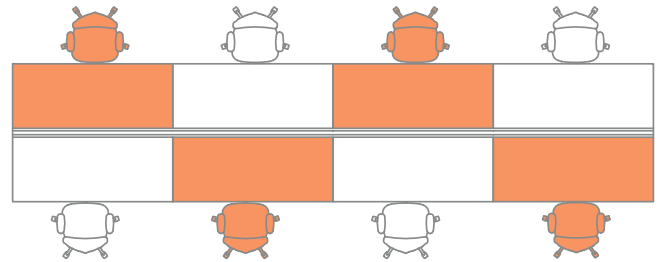
- ils préservent l'intimité des utilisateurs assis côte à côte.
- ils peuvent être en tissu à motif pour ajouter une touche de couleur, ou en tableau blanc ou en surface d'écriture vitrée pour un côté pratique.



aménagement des regroupements de surfaces

pour respecter les directives d'éloignement physique, il faut prévoir une distance de deux mètres entre les utilisateurs lorsque l'on reconfigure un regroupement de surfaces.

afin de faciliter le retour au travail des employés, songez à alterner les jours travaillés au bureau, à réduire le nombre d'utilisateurs dans un même regroupement de surfaces ou à décaler les postes assis. en plus de la réduction de la densité, l'ajout d'écrans et de rangements entre les utilisateurs renforcera le sentiment de sécurité physique et émotionnelle.



regroupement de surfaces fixes

postes à utilisation libre

- les écrans d'extrémité et les écrans latéraux faits de tissu lavable à l'eau de javel préservent l'intimité et donnent une allure résidentielle au poste de travail.
- offrez des rangements à chaque poste pour les produits de nettoyage.
- respectez les contraintes d'hygiène et d'espace avec des fauteuils sans appuie-bras recouverts de tissu en polyuréthane.



regroupement de surfaces fixes

postes assignés


- installez des écrans centraux et d'extrémité de 51 po de hauteur, en verre ou en placage, pour assurer intimité et protection en position assise.
- un écran latéral de 51 po de hauteur fait de tissu lavable à l'eau de javel donnera une allure résidentielle au poste de travail.
- réduisez les contacts avec les surfaces grâce à des rangements avec porte à charnières (sans poignée), où l'employé pourra ranger les produits de nettoyage.
- un rangement superposable avec dos en verre givré procure une surface de travail supplémentaire et délimite l'espace tout en laissant passer la lumière.
- remplacez les fauteuils multifonctionnels par des fauteuils de travail en tissu lavable à l'eau de javel pour un confort accru.



regroupement de surfaces réglables en hauteur

postes assignés ou à utilisation libre

- . créez des carrels avec des écrans de 51 po de hauteur lavables à l'eau de javel qui procurent intimité et protection en position assise ou debout.
- . offrez des rangements à chaque poste pour les produits de nettoyage.
- . optez pour des fauteuils sans appuie-bras recouverts de tissu en polyuréthane afin de respecter les contraintes d'hygiène.



structure autoportante et regroupement de surfaces réglables en hauteur

postes assignés ou à utilisation libre

- orientez les surfaces différemment pour éviter qu'elles soient face à face.
- délimitez l'espace avec des écrans en verre ou en placage de 51 po de hauteur qui préservent l'intimité.
- remplacez les armoires-vestiaires en métal par des armoires-vestiaires en stratifié de 51 po de hauteur pour éviter qu'elles soient utilisées comme siège d'appoint.
- les écrans pour bureaux et les écrans latéraux faits de tissu lavables à l'eau de javel ajoutent une touche de couleur chaleureuse tout en protégeant l'utilisateur, que la surface de travail soit abaissée ou relevée.



aménagement de postes à 120°

postes assignés ou à utilisation libre

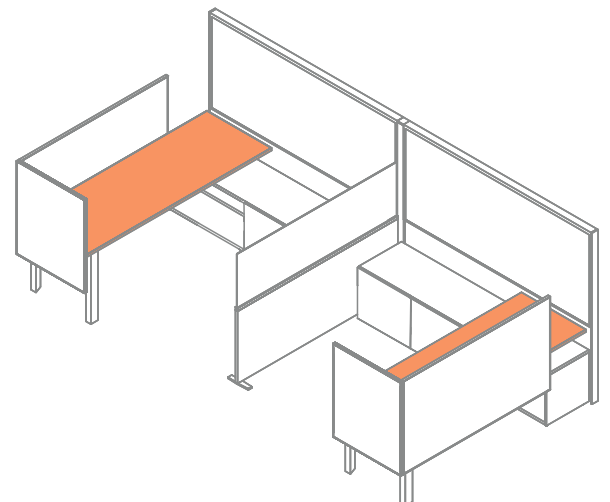
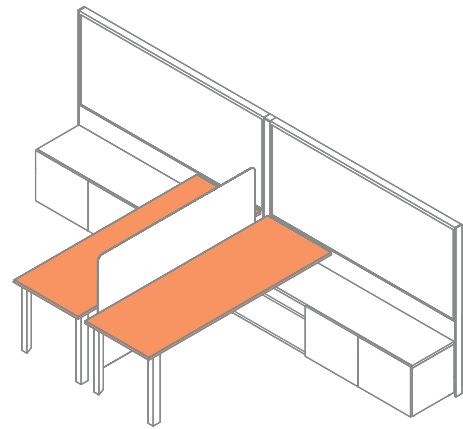
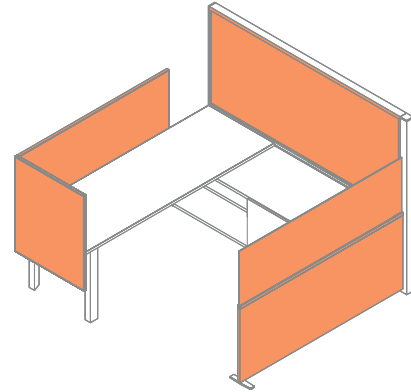
- les écrans en verre de 51 po de hauteur montés sur poutre préservent l'intimité en position assise tout en laissant passer la lumière.
- installez des écrans en tissu lavable à l'eau de javel aux extrémités du regroupement de surfaces de travail.
- ajoutez des rangements superposables fermés au-dessus des bahuts pour augmenter l'espace de rangement personnel et le degré d'intimité des utilisateurs.
- retirez les sièges d'appoint aux extrémités des bahuts et du regroupement de surfaces de travail (cela permet également d'ajouter deux postes de travail).
- les tableaux d'écriture isolent les postes le long d'un corridor. optez pour du tissu lavable à l'eau de javel d'un côté afin d'ajouter chaleur et fonctionnalité.



aménagement des postes de travail

comme l'intimité et l'éloignement physique gagnent en importance, les panneaux pourraient atteindre 51 po ou 66 po de hauteur, et les sièges d'appoint pourraient disparaître des postes de travail.

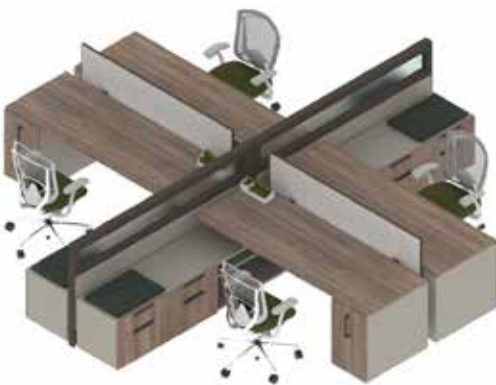
- fixés à l'avant et sur les côtés des surfaces de travail, les écrans protègent l'utilisateur dans trois directions. Les écrans latéraux délimitent quant à eux l'espace dans les configurations dos à dos.
- orientez les postes de travail différemment pour éviter que les utilisateurs soient face à face.



postes de travail à panneaux bas

postes face à face à hauteur fixe

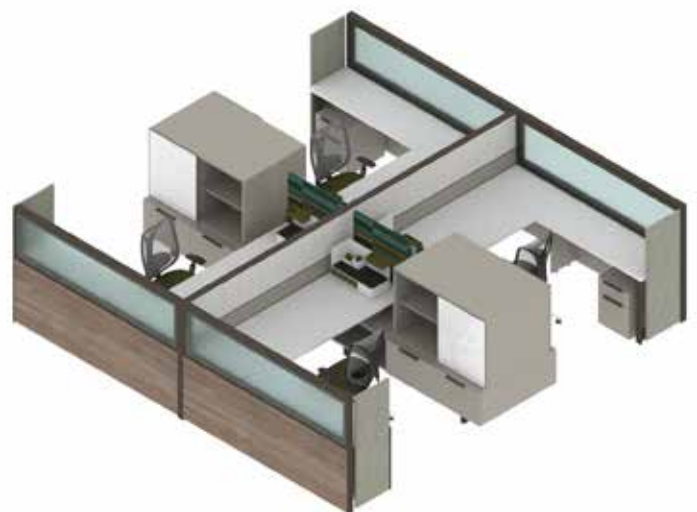
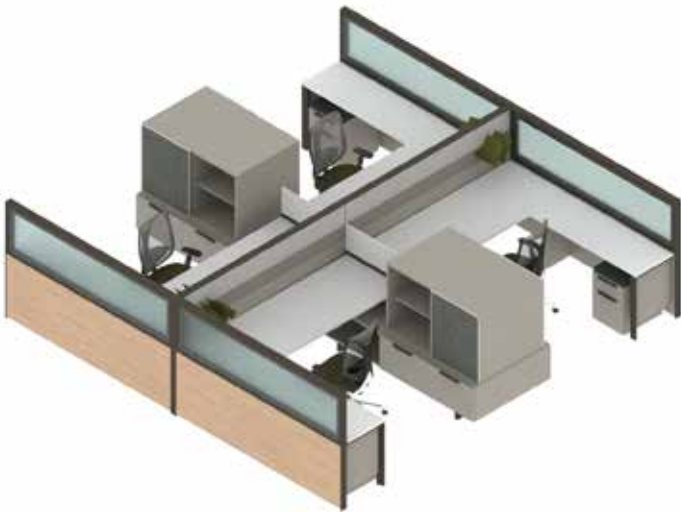
- faites pivoter les surfaces de travail et les bahuts pour éviter que les utilisateurs soient face à face.
- remplacez les écrans complémentaires en verre de 13 po, les garnitures d'extrémité et les raccords par des panneaux centraux de 66 po de hauteur.
- ajoutez des écrans encadrés en tissu lavable à l'eau de javel de 51 po de hauteur à l'avant et sur le côté de chaque poste de travail.
- installez des écrans latéraux en stratifié et en verre pour créer un obstacle supplémentaire entre les utilisateurs.
- retirez les coussins pouvant servir de siège d'appoint.
- lorsque possible, remplacez les rangements par des armoires en stratifié sans poignée afin de réduire les contacts avec les surfaces et de fournir un espace où l'employé pourra ranger les produits de nettoyage.



postes de travail partiellement fermés

postes côte à côte à hauteur fixe


- retirez les rails pour accessoires ou tout autre élément en métal où peuvent s'accumuler la saleté et les microbes, et remplacez-les par des panneaux en placage ou en tissu lavable à l'eau de javel.
- remplacez les panneaux faits de matières poreuses par des surfaces en placage pouvant être nettoyées.
- ajoutez des écrans de sol aux extrémités des surfaces de travail pour protéger les utilisateurs de la circulation le long d'un corridor.
- conservez les tablettes ouvertes, mais retirez les tableaux punaisables en tissu ou remplacez-les par des surfaces d'écriture vitrées ou des surfaces en verre peint sur l'envers.
- remplacez les poignées en métal par des poignées en laiton.
- retirez les coussins des caissons.



postes de travail collaboratif en hauteur

postes dos à dos à hauteur fixe

- remplacez les surfaces extérieures par des surfaces en tissu lavable à l'eau de javel.
- remplacez les rangements suspendus en métal par des armoires en stratifié à devant en verre.
- retirez les meubles prévus pour le travail collaboratif.
- ajoutez des chevalets en tissu lavable à l'eau de javel entre les utilisateurs pour protéger ces derniers.
- ajoutez des écrans en tissu aux extrémités des surfaces de travail pour assurer l'intimité le long d'un corridor.



bureau privé


- orientez les bureaux pour les éloigner des fauteuils d'accueil et placez les écrans d'ordinateur entre l'utilisateur et ses invités.
- remplacez les fauteuils de détente par des fauteuils droits en tissu lavable à l'eau de javel pour décourager la tenue de longues réunions.
- retirez les coussins pouvant servir de siège d'appoint.
- remplacez les tableaux punaisables muraux en tissu par des tableaux blancs ou des surfaces d'écriture vitrées.



nouveaux
aménagement
pour les
espaces
sociaux

espaces sociaux

- ajoutez des écrans lite wall en tissu lavable à l'eau de javel pour accroître l'intimité.
- remplacez les dessus de table par des surfaces en stratifié ou en verre.
- optez pour des fauteuils de détente en tissu enduit ou lavable à l'eau de javel.



espaces sociaux

- remplacez certains sièges recouverts de la collection clique par des dessus de table (cr nécessaire).
- choisissez un dessus de table de grandes dimensions pour augmenter la distance entre les collaborateurs.
- choisissez des tissus lavables à l'eau de javel pour les éléments recouverts.
- remplacez les dessus de table par des surfaces en stratifié ou en verre.



espaces sociaux

- changez la configuration pour créer des cocons individuels avec des fauteuils de détente à dossier haut.
- remplacez les dessus de table par des surfaces en stratifié ou en verre.
- choisissez des tissus lavables à l'eau de javel pour les éléments recouverts.




espaces sociaux

- changez la configuration pour créer des cocons individuels avec des fauteuils de détente à dossier haut.
- remplacez les dessus de table par des surfaces en stratifié ou en verre.
- choisissez des tissus lavables à l'eau de javel pour les éléments recouverts.



espaces sociaux

- configurez les fauteuils de détente et les tables de manière à augmenter la distance entre les personnes assises.
- remplacez les dessus de table par des surfaces en stratifié ou en verre.
- choisissez des tissus lavables à l'eau de javel pour les éléments recouverts.



teknion le chemin du retour\

matériaux

luum textiles

luum crée des tissus et des matériaux enduits pour les intérieurs modernes, axés sur le design et la performance. vu les préoccupations grandissantes concernant l'hygiène et la sécurité, luum fournit des renseignements détaillés sur ses produits pour vous aider à expliquer à vos clients les méthodes de nettoyage et d'entretien sûres et efficaces. luum ne recommande pas l'utilisation de traitements antimicrobiens, car ils n'éliminent pas le coronavirus responsable de la covid-19. ces agents topiques ne font que limiter la prolifération des bactéries et autres microbes, et peuvent être néfastes pour la santé et l'environnement. nous recommandons la prévention et la prise de recul afin de maintenir un environnement de travail sain. les nettoyeurs comme l'eau et le savon et les désinfectants ménagers comme l'eau de javel peuvent prévenir efficacement la propagation des virus. gardez une vue d'ensemble et nettoyez les surfaces fréquemment touchées en premier.

pour en savoir plus sur les nettoyeurs et les désinfectants, consultez les sites web des centers for disease control (cdc) et de santé canada. le site de luum propose des filtres de recherche qui vous aideront à trouver rapidement et facilement le tissu qu'il vous faut. vous pouvez notamment filtrer par application ou par caractéristique de performance, puis choisir le produit convenant exactement à votre projet. rendez-vous au [luumtextiles.com](https://www.luumtextiles.com).

tissus lavables à l'eau savonneuse

Les produits nettoyants éliminent les germes, la saleté et les impuretés sur les surfaces à l'aide de savon (ou de détergent) et d'eau. Le nettoyage ne tue pas nécessairement les germes, mais en les éliminant, il réduit leur nombre, et donc les risques de contamination. Luum offre plus de 90 produits pouvant être lavés avec de l'eau et du savon au besoin; ils sont identifiés par les codes de nettoyage « w » ou « ws ».

tissus multiusages (recouvrement/cloison recouverte/panneau)

actuate, bitstream, complement, digi tweed, ghat, heather tech, intone, marl cloth et percept

tissus de recouvrement

amalgam, ample, arc angle, beaded stripe, color fuse, cross dye, disrupt, doyenne, duo chrome, ephemera, fine grain, filar, flexagon, flex wool, fundamentals, heather felt, implex, iterate, line language, magnify, meta texture, miami, modulus, monotex, navigate, outpress, perilune, point to point, point set, refraction, schema, situ, stimuli, structured stripe, substance, superspun, synaptic, thangka, top coat, two tone, ultra durable, vector, velvet underground et vital



tissus pour cloison recouverte ou panneau

arc angle, artopia, bandeau, beeline, carreaux, cross dye, duo chrome, egypt, emit, essentials, fleck forge, heather felt, india, jetline, linen weave, lustrado, makah, meme, navigate, nitty gritty, outpress, peru, presse, rationale, tangle, topology, vista, twining, wales, warp speed et wired up

tissus adhésifs

datatown, dhurga, fleck forge, mica shift, soft ridge, strio, telecity et twining draperies : backdrop et dispersion

tissus lavables à l'eau de javel

selon les cdc, les désinfectants servent à tuer les germes sur les surfaces et peuvent être appliqués après le nettoyage pour diminuer davantage les risques d'exposition à la covid-19; les désinfectants approuvés par l'épa jouent un rôle important à cet effet.

plus de 30 produits luum sont lavables à l'eau de javel. veuillez consulter les instructions d'entretien de chaque produit pour connaître le ratio d'agent de blanchiment et d'eau recommandé; rincez toujours après le nettoyage. pour en savoir plus sur les tissus lavables à l'eau de javel, visitez luumtextiles.com.

cliquez ici pour voir les options de tissus lavables à l'eau de javel.

matériaux de recouvrement enduits

fine grain, meta texture, monotex, perilune, synaptic, top coat et ultra durable

tissus de recouvrement

bitstream, disrupt, doyenne, duo chrome, ephemera, flexagon, intone, iterate, line language, modulus, outpress, point set, point to point, schema, structured stripe, substance, thangka, two tone, vector et vital



tissus pour cloison recouverte

bitstream, duo chrome, emit, intone, outpress et structured stripe


tissus adhésifs pour cloison

dhurga, fleck forge, mica shift et soft ridge (certains coloris seulement)

tissus et traitements antimicrobiens

un traitement antimicrobien est un produit chimique pouvant être appliqué à un tissu pour limiter la propagation des micro-organismes, dont les bactéries et les moisissures. il ne tue toutefois pas les virus. [cliquez ici pour voir les options de matériaux antimicrobiens.](#)

luum encourage l'utilisation du silicone pour un milieu de travail sain. elle offre une option faite de ce matériau : top coat, un produit aux propriétés antimicrobiennes qui prévient naturellement la prolifération microbologique. le silicone se nettoie aussi facilement avec de l'eau savonneuse ou un mélange adéquat d'un agent de blanchiment et d'eau. l'utilisation de lingettes et de vaporisateurs approuvés pour les milieux de soin a également été testée sur top coat. [cliquez ici pour voir la palette de couleurs de top coat.](#) pour connaître les désinfectants et les virucides mis à l'essai, veuillez consulter les instructions d'entretien pour les revêtements en silicone sur le site de luum.



virucides

plusieurs produits luum peuvent être désinfectés avec des lingettes et des vaporisateurs virucides approuvés pour les milieux de soins : les matériaux enduits meta texture, monotex, perilune, synaptic, top coat et ultra durable, et les tissus disrupt, iterate, schema et vital. pour en savoir plus, consultez les instructions d'entretien sur le site de luum, luumtextiles.com.

lingettes oxivir

schema et iterate

lingettes virex

disrupt et vital

produits virex et autres marques

top coat

produits oxivir, virex et autres marques

meta texture, monotex, perilune, synaptic et ultra durable



tissus lavables à l'eau de javel et palettes de couleur

tissus lavables à l'eau de javel palette jaune chaud




- 01 structured stripe double beam
- 02 top coat polish
- 03 flintwood pecan
- 04 intone crème
- 05 atrium white
- 06 duo chrome canvas

tissus lavables à l'eau de javel palette bleue



- 01
structured stripe
box motion
- 02
top coat shell
- 03
flintwood
white oak
- 04
intone
white noise
- 05
duo chrome
aquamarine
- 06
accent paint
azure

tissus lavables à l'eau de javel palette verte



- 01 structured stripe block draw
- 02 mineral teal
- 03 dusk vapor
- 04 flintwood flax
- 05 duo chrome citron
- 06 top coat shellac
- 07 outpress sand

tissus lavables à l'eau de javel palette rouge



- 01
intone pome
- 02
atrium white
- 03
flintwood blonde
maple
- 04
vector horizon
line
- 05
duo chrome
persimmon
- 06
top coat conduct

tissus lavables à l'eau de javel palette ocre



- 01 duo chrome boysenberry
- 02 atrium white
- 03 flintwood flax
- 04 duo chrome hydrangea
- 05 top coat toast
- 06 terracotta

tissus lavables à l'eau de javel palette neutre



- 01
schema
vanishing point
- 02
butternut
- 03
flintwood flax
- 04
ultra durable iced
coffee
- 05
emit dazzle
- 06
crisp grey

bien souvent, la
fin d'une chose
annonce le début
d'une autre.

à l'aube de 2020, peu d'entre nous auraient pu imaginer les difficultés personnelles, professionnelles et économiques qui se profilaient à l'horizon. je crois toutefois que les événements qui bouleversent nos vies, comme l'émergence du coronavirus, peuvent entraîner des changements positifs.

je garde bon espoir qu'avec le retour à la « normale », nous commencerons à voir le monde, et notre place dans celui-ci, sous un nouveau jour, et qu'en tant que leaders, communautés et institutions, nous ferons preuve d'encore plus de courage et d'ingéniosité.

il est peut-être trop tôt pour dire si j'ai raison, mais je vois l'avenir comme une source de possibilités, et je crois que nous pouvons changer, en tant que société, notre manière de faire des affaires, de concevoir, de bâtir et de travailler. j'affirme aussi en toute confiance que le design de qualité n'a peut-être jamais été aussi important.

il est gratifiant de voir qu'autant d'acteurs de notre industrie ont réagi avec détermination face à la crise mondiale. j'espère que ce guide sera instructif et utile sur le chemin du retour au travail.

David Feldberg,
président et chef de la direction de teknion

teknion le chemin du retour

www.teknion.com

canada

1150 flint road

toronto, ontario

m3j 2j5 canada

tél. : 1.866.teknion

1.866.835.6466

états-unis

350 fellowship road

mt laurel, new jersey

08054 états-unis

tél. : 1.877.teknion

1.877.835.6466

pour obtenir les coordonnées des bureaux
d'europe, d'amérique du sud, d'amérique centrale,
du moyen-orient, d'asie et de russie,
rendez-vous au www.teknion.com.

© teknion 2020

conception de la brochure : vanderbyl design