

dossier

guide des prix et des applications

24.10.2022



teknion

sommaire de la mise à jour

Veillez noter que les guides des applications et des prix Dossier ont été mis à jour. Le sommaire ci-dessous trace les grandes lignes de cette mise à jour et peut servir de référence.

produits modifiés

Des renseignements supplémentaires ont été ajoutés pour les tablettes fixes et réglables des produits suivants :

- Étagère-bibliothèque pleine hauteur (ZJCB)
- Armoire pleine hauteur (ZJCD)
- Armoire mixte pleine hauteur (ZJCC)
- Armoire latérale pleine hauteur (ZJCS)
- Penderie pleine hauteur (ZJCW)

Veillez prendre note que les premières commandes de nouveaux produits seront acceptées à partir du 22 janvier 2024. Tous les logiciels seront également mis à jour à cette date. Veuillez communiquer avec votre représentant du Service à la clientèle de Teknion pour toute question relative à la présente mise à jour.



design is intelligence
made visible.

Trendline

Trendline
design is intelligence
made visible.
Trendline
design is intelligence
made visible.
Trendline
design is intelligence
made visible.
Trendline
design is intelligence
made visible.

Trendline
design is intelligence
made visible.
Trendline
design is intelligence
made visible.
Trendline
design is intelligence
made visible.
Trendline
design is intelligence
made visible.



QU'EST-CE QUE DOSSIER 6

INDEX 12

GUIDE DES APPLICATIONS 17

GUIDE DES PRIX 109

qu'est-ce que dossier


qu'est-ce que dossier

Dossier est une gamme de mobilier de direction en bois qui offre de multiples options répondant aux exigences des bureaux privés traditionnels et nouveau genre.

Dossier offre aux designers une multitude d'options pour meubler les espaces selon les exigences fonctionnelles et l'esthétique voulue. Dossier regorge de choix : plusieurs styles de bureaux et de tables, un vaste éventail de rangements muraux avec portes coulissantes ou à charnières, différents types de cloisons, un bahut entièrement configurable et d'autres articles pour bureaux privés et salles de réunion.

caractéristiques de dossier

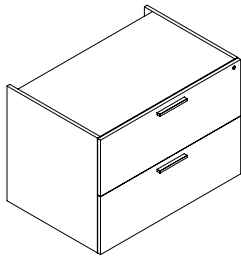
- Quincaillerie à fermeture automatique sur les tiroirs
- Poignées dissimulées sur les rangements suspendus
- Finitions :
 - Placage de bois
 - Flintwood, avec finition à pores ouverts
 - Verre peint sur l'envers
 - Placage
- Styles de poignée :
 - Rectangulaire
 - Dossier
- Finitions des poignées :
 - Plaquées
 - Peintes
- Finitions des tiroirs :
 - Ebony
 - Maple
- Placages de bois appliqués à l'horizontale ou à la verticale



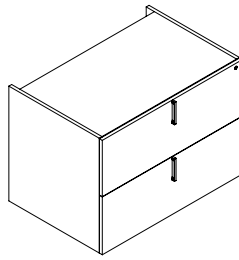
- 1 Trois formats de bureau :
 - A. Intérieur massif de 1 1/2 po d'épaisseur, fixe
 - B. Intérieur massif de 1 1/2 po d'épaisseur, réglable en hauteur (non illustré)
 - C. Cadre en métal avec dessus de 1/2 po
- 2 Placage de bois appliqué à la verticale ou à l'horizontale
- 3 Quincaillerie à fermeture automatique sur les tiroirs
- 4 Poignées dissimulées sur les rangements suspendus
- 5 Différentes finitions :
 - A. Bois
 - B. Verre peint sur l'envers
 - C. Placage
- 6 Deux styles de poignées plaquées ou peintes :
 - A. Rectangulaire
 - B. Dossier (illustré)
- 7 Deux intérieurs de tiroir :
 - A. Ebony
 - B. Maple

qu'est-ce que dossier

styles de poignée



Rectangulaire



Dossier

fil du grain

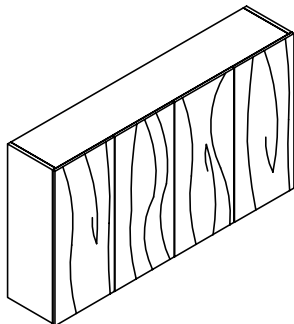
Le fil du grain peut être vertical ou horizontal.

Vertical :

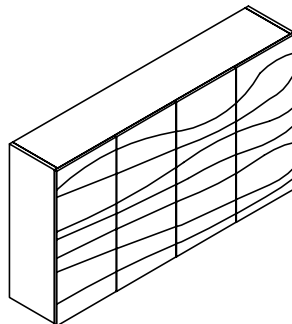
- Flintwood, placage de bois 2, 3 et 4

Horizontal :

- Flintwood, placage de bois 4



Vertical



Horizontal

ressources

Teknion propose diverses ressources pour mieux comprendre la gamme Dossier et ses multiples possibilités. Visitez le www.teknion.com pour consulter les ressources illustrées ci-dessous.

présentation des idées d'aménagements

Vous trouverez les aménagements suivants dans l'outil de planification de Teknion.

introduction

où trouver l'information

Teknion fournit un éventail d'outils et de sources d'information qui vous facilitent les choses. Que ce soit dans les grilles de prix, les directives d'application ou les suggestions d'aménagements en ligne, vous trouverez ce dont vous avez besoin au moment opportun.

contenu du guide

Ce guide contient toute l'information nécessaire pour commander les produits à partir de votre logiciel de prise de commandes. La section *Introduction* fournit des renseignements de base, notamment un index des produits. Le *Guide des applications* contient des renseignements détaillés sur les commandes, sur les applications et sur l'aménagement, lesquels aident à bien préparer un projet. La section *Guide des prix* offre des renseignements détaillés sur le prix et la manière de passer des commandes selon le type de produit. Le guide est accessible en ligne au www.teknion.com.

où trouver l'information

Tous les documents promotionnels de Teknion sont accessibles en ligne au www.teknion.com, notamment :

guide des produits et des prix

guide des applications

outil de planification

guides d'installation

tissus et finitions

photos et dessins

poids et volumes

formulaires de commande

garantie et conditions de vente

guide du programme xpress

formulaires teknion

Les formulaires qui suivent, disponibles au www.teknion.com, sont utiles, au besoin, pour passer une commande :

grille teknipaint

Il est essentiel de remplir une grille TekniPaint lorsque l'agencement d'une couleur personnalisée est nécessaire.

tissus fournis par le client (TFC)

Le client qui désire recouvrir les produits qu'il commande avec ses propres tissus doit soumettre un formulaire TFC accompagné d'un échantillon du tissu qui sera soumis à des essais de sécurité. Le client doit aussi soumettre une Fiche d'identification des TFC, qui fournit les renseignements pertinents sur la commande et son suivi. Une Fiche de calcul de métrage des TFC peut aussi être transmise à Teknion aux fins de calcul préliminaire de la quantité de tissu requise.

commande écrite

Veillez inscrire toute l'information pertinente sur la Feuille de couverture pour que nous puissions remplir la commande. Il s'agit de l'étape la plus importante du processus. Si la Feuille de couverture n'est pas complète, la commande peut être retardée.

fiche d'identification des clés

Si vous désirez que certains meubles soient munis de serrures identiques, vous devez commander un ensemble de clés passe-partout (SOKL), qui se trouve dans le guide des produits et des prix.

rétroaction des utilisateurs

Que pensez-vous de nos documents promotionnels?

La rétroaction des utilisateurs est essentielle pour assurer la qualité du matériel promotionnel de Teknion. Veuillez nous faire part de vos suggestions sur la manière dont nous pourrions améliorer nos contenus ET nous signaler les erreurs que vous pourriez trouver en communiquant avec les services techniques de Teknion.

index

Contenu des sections	Code	Page
QU'EST-CE QUE DOSSIER		
Qu'est-ce que <i>Dossier</i>		6
Ressources		8
Présentation des idées d'aménagements		9
GUIDE DES APPLICATIONS		
Conditions du site et examen des dessins		22
Présentation des surfaces de travail dossier		23
Aperçu des bureaux		25
Aperçu des bureaux-tables		26
Aperçu des bureaux-tables à cadre démontable		27
Aménagements avec bureaux et bureaux-tables		28
Aménagements avec passe-fils et panneaux modestie sur bureau		30
Aperçu des bureaux réglables en hauteur		33
Aménagements avec bureaux réglables en hauteur		34
Aménagements avec dispositifs de gestion du câblage des bureaux réglables en hauteur		35
Aperçu des retours en L		37
Aménagements avec retours en L		38
Aménagements avec passe-fils pour retour en L		39
Comprendre les jonctions		40
Aperçu des jonctions		41
Aménagements avec jonctions		42
Aménagements avec passe-fils pour jonction		43
Comprendre les rallonges		44
Aperçu des rallonges standard		46
Aperçu des rallonges em métal		48
Aperçu des rallonges avec pied en U		49
Aperçu des rallonges avec pied cylindrique		50
Aperçu des rallonges avec pied cintré		51
Aménagements avec rallonges et panneaux modestie		52
Aménagements avec passe-fils pour rallonge		54
Aperçu des rallonges réglables en hauteur		58
Aménagements avec rallonges réglables en hauteur		59
Aménagements avec dispositifs de gestion du câblage des rallonges réglables en hauteur		60
Aménagements avec rallonges réglables en hauteur et rangements		62
Aménagements avec rallonges réglables en hauteur et cloisons		63
Présentation des rangements dossier		64
Comprendre les bahuts		66
Aperçu des bahuts		67
Aménagements avec bahuts		69
Aménagements avec passe-fils pour bahut bas		70
Aperçu des plateaux de bahut et des entretoises		71
Aménagements avec plateaux de bahut		72
Aménagements avec entretoises pour bahut		73
Aménagements avec passe-fils pour plateau de bahut		74
Aperçu des panneaux de bahut		75
Aménagements avec panneaux de bahut		76
Aperçu des bahuts réglables en hauteur		79

Contenu des sections	Code	Page
Aménagements avec bahuts réglables en hauteur		80
Aperçu des bahuts pour salle de conférence		77
Aménagements avec bahuts pour salle de conférence		78
Aperçu des rangements autoportants		82
Aménagements avec rangements autoportants		84
Aperçu des rangements muraux		85
Aménagements avec rangements muraux		87
Aperçu des panneaux supérieurs et d'extrémité		89
Aperçu des rangements superposables		90
Aménagements avec rangements superposables		91
Aperçu des étagères		92
Aménagements avec étagères		93
Aperçu des cloisons		94
Aménagements avec cloisons		95
Aperçu des cloisons avec tablettes ouvertes		97
Aménagements avec cloisons avec tablettes ouvertes		98
Aperçu des tables		99
Aménagements avec dispositifs électriques pour tables de réunion		100
Aperçu des accessoires et des dispositifs électriques		101
Aménagements avec dispositifs électriques		102
GUIDE DES PRIX		
BUREAUX		
Bureau standard avec panneau modestie mi-hauteur	Z J S P	114
Bureau standard avec panneau modestie pleine hauteur	Z J S F	115
Bureau-caisson-classeur simple avec panneau modestie mi-hauteur	Z J P P	116
Bureau-caisson-classeur simple avec panneau modestie pleine hauteur	Z J P F	118
Bureau-caisson-classeur double avec panneau modestie mi-hauteur	Z J D P	120
Bureau-caisson-classeur double avec panneau modestie pleine hauteur	Z J D F	124
Bureau-table avec panneau modestie mi-hauteur	Z J T P	128
Bureau-table sans panneau modestie	Z J T N	130
Bureau-table à cadre démontable avec panneau modestie mi-hauteur	Z J T P K	132
Bureau-table avec panneaux d'extrémité, sans panneau modestie	Z J T N K	134
BUREAUX RÉGLABLES EN HAUTEUR		
Bureau réglable en hauteur standard avec panneau modestie pleine hauteur	Z J S H	139
Bureau-caisson-classeur simple réglable en hauteur avec panneau modestie pleine hauteur	Z J P H	140
Bureau-caisson-classeur double réglable en hauteur avec panneau modestie pleine hauteur	Z J D H	142

Contenu des sections	Code	Page
RETOURS EN L		
Bureau-retour avec panneau modestie mi-hauteur	Z J R P	146
Bureau-retour avec panneau modestie pleine hauteur	Z J R F	147
Bureau-retour avec caisson-classeur simple et panneau modestie mi-hauteur affleurant	Z J U P	148
Bureau-retour avec caisson-classeur simple et panneau modestie pleine hauteur affleurant	Z J U F	150
JONCTIONS		
Jonction pour bureau standard avec panneau arrière pleine hauteur - montage affleurant au bahut	Z J B F	154
Jjonction pour bureau standard avec panneau arrière pleine hauteur – montage à chevauchement sur bahut bas	Z J B J	155
Jonction pour bureau standard – montage affleurant au bahut ou à chevauchement sur bahut	Z J B N	156
RALLONGES		
Rallonge avec cadre en métal, sans panneau modestie	Z J M N	162
Rallonge avec cadre en métal et panneau modestie mi-hauteur centré – montage affleurant au bahut	Z J M P	164
Rallonge avec cadre en métal et panneau modestie mi-hauteur centré – montage à chevauchement sur bahut bas	Z J M R	166
Rallonge à pied en U sans panneau modestie – montage affleurant au bahut	Z J N U	168
Rallonge à pied en U avec panneau modestie centré – montage affleurant au bahut	Z J N V	170
Rallonge à pied en U avec panneau modestie en retrait – montage affleurant au bahut	Z J N W	172
Rallonge à pied en U sans panneau modestie – montage à chevauchement sur bahut	Z J N X	174
Rallonge à pied en U avec panneau modestie centré – montage à chevauchement sur bahut	Z J N Y	176
Rallonge à pied en U avec panneau modestie en retrait – montage à chevauchement sur bahut	Z J N Z	178
Rallonge avec panneau modestie pleine hauteur – montage affleurant à l'extrémité du bahut	Z J N F	180
Rallonge avec panneau modestie pleine hauteur – montage à chevauchement sur bahut bas	Z J N J	182
Rallonge avec panneau modestie mi-hauteur – montage affleurant au bahut ou à chevauchement sur bahut	Z J N P	184
Rallonge avec panneau modestie mi-hauteur – montage à chevauchement sur bahut bas	Z J N R	186
Rallonge avec caisson-classeur et panneau modestie pleine hauteur – montage affleurant au bahut	Z J E F	188
Rallonge avec caisson-classeur et panneau modestie pleine hauteur – montage à chevauchement sur bahut bas	Z J E J	190
Rallonge avec caisson-classeur et panneau modestie mi-hauteur – montage affleurant au bahut	Z J E P	192
Rallonge avec caisson-classeur et panneau modestie mi-hauteur – montage à chevauchement sur bahut bas	Z J E R	194

Contenu des sections	Code	Page
Rallonge avec pied cintré sans panneau modestie – montage affleurant au bahut	Z J L U	196
Rallonge avec pied cintré panneau modestie centré – montage affleurant au bahut	Z J L V	198
Rallonge avec pied cintré panneau modestie en retrait – montage affleurant au bahut	Z J L W	200
Rallonge avec pied cintré sans panneau modestie – montage à chevauchement sur bahut	Z J L X	202
Rallonge avec pied cintré panneau modestie centré – montage à chevauchement sur bahut	Z J L Y	204
Rallonge avec pied cintré panneau modestie en retrait – montage à chevauchement sur bahut	Z J L Z	206
RALLONGES RÉGLABLES EN HAUTEUR		
Rallonge réglable en hauteur avec panneau modestie mi-hauteur – montage à chevauchement sur bahut bas avec plateau de 1 1/2 po	Z J N T H	210
Rallonge réglable en hauteur avec panneau modestie mi-hauteur – montage à chevauchement sur bahut	Z J N Q H	212
BAHUTS		
Classeur haut, pour utilisation avec plateau de bahut	Z J J F	220
Armoire haute avec portes, pour utilisation avec plateau de bahut	Z J J D	222
Armoire haute ouverte, pour utilisation avec plateau de bahut	Z J J C	224
Armoire basse avec un tiroir de rangement et un tiroir de classement, pour utilisation avec plateau de bahut	Z J Q B	226
Armoire basse avec portes, pour utilisation avec plateau de bahut	Z J Q D	228
Armoire basse ouverte, pour utilisation avec plateau de bahut	Z J Q C	230
Panneau d'accès aux composantes électriques	Z J A E	231
Plateau de bahut pleine profondeur	Z J A C	232
Plateau de bahut pleine profondeur, sans accès aux câbles	Z J A C N	234
Plateau de bahut à profondeur réduite, pour utilisation avec cloisons	Z J A D	236
Panneau en L	Z J A L	237
Panneau en J	Z J A J	238
Panneau en T	Z J A T	239
Panneau en L allongé	Z J A F	240
Entretoise pour bahuts bas de 19 5/8 po de hauteur	Z J A G	241
Bahut pour salle de conférence, dessus de 1/2 po, 29 po H, avec portes	Z J X A	242
Bahut pour salle de conférence, dessus de 1/2 po, 29 po H, avec portes et tiroirs	Z J X B	244
Bahut pour salle de conférence, dessus de 1 1/2 po, 29 po H, avec portes	Z J X C	246

index

Contenu des sections	Code	Page
Bahut pour salle de conférence, dessus de 1 1/2 po, 29 po H, avec portes et tiroirs	Z J X D	248
Bahut pour salle de conférence, dessus de 1/2 po, 36 po H, avec portes	Z J Y A	250
Bahut pour salle de conférence, dessus de 1/2 po, 36 po H, avec portes et tiroirs	Z J Y B	252
Bahut pour salle de conférence, dessus de 1 1/2 po, 36 po H, avec portes	Z J Y C	254
Bahut pour salle de conférence, dessus de 1 1/2 po, 36 po H, avec portes et tiroirs	Z J Y D	256
BAHUTS RÉGLABLES EN HAUTEUR		
Bahut réglable en hauteur	Z J H C	260
RANGEMENTS AUTOPORTANTS		
Étagère-bibliothèque pleine hauteur	Z J C B	264
Armoire pleine hauteur	Z J C D	266
Armoire mixte pleine hauteur	Z J C C	268
Armoire latérale pleine hauteur	Z J C S	270
Penderie pleine hauteur	Z J C W	272
Caisson-classeur mobile	Z J A M	274
RANGEMENTS MURAUX		
Rangement mural ouvert	Z J M O	278
Rangement mural avec portes à charnières	Z J M H	282
Rangement mural avec porte coulissante simple	Z J M S	286
Rangement mural avec portes coulissantes doubles	Z J M D	290
Panneau supérieur pour utilisation avec rangement mural	Z J W T	292
Panneau d'extrémité pleine hauteur	Z J W E	293
RANGEMENTS SUPERPOSABLES		
Rangement superposable ouvert	Z J S O	296
Rangement superposable avec portes à charnières	Z J S D	298
ÉTAGÉRES		
Étagère ouverte	Z J H O	302
Étagère avec portes à charnières	Z J H H	310
Étagère avec porte coulissante simple	Z J H S	318
Étagère avec portes coulissantes doubles	Z J H D	322
CLOISONS		
Cloison segmentée, au-dessus du bahut	Z J W S	330
Cloison segmentée, au-dessus du bahut bas	Z J W L	334
Cloison pleine en tissu, au-dessus du bahut	Z J W F F	338
Cloison pleine en tissu, au-dessus du bahut bas	Z J W G F	340
Cloison pleine en verre, au-dessus du bahut	Z J W F G	342
Cloison pleine en verre, au-dessus du bahut bas	Z J W G G	344
Cloison pleine en placage de bois, au-dessus du bahut	Z J W F V	346
Cloison pleine en placage de bois, au-dessus du bahut bas	Z J W G V	348
Cloison pleine en placage de bois aimanté, au-dessus du bahut	Z J W F M	350
Cloison pleine en placage de bois aimanté, au-dessus du bahut bas	Z J W G M	352
Cloison avec tablettes ouvertes, au-dessus du bahut	Z J W O H	354
Cloison avec tablettes ouvertes, au-dessus du bahut bas	Z J W O L	356

Contenu des sections	Code	Page
Cloison avec combinaison de tablettes ouvertes, au-dessus du bahut	Z J W C H	358
Cloison avec combinaison de tablettes ouvertes, au-dessus du bahut bas	Z J W C L	360
Aimants à base de terres rares	Z J W M	362
TABLES		
Petite table avec base ronde	Z J T R	366
Petite table avec base en métal	Z J T D	367
Grande table avec cadre en métal	Z J L T	368
Grande table avec base-panneau	Z J L G	376
ÉLECTRICITÉ ET ACCESSOIRES		
Chemin de câbles	Z J A A	382
Plateau à crayons	Z J A H	383
Contrepoids	Z J A W	384
Ensemble de serrure et de clés passe-partout	S O K L	385

guide des applications

guide des applications

CONDITIONS DU SITE ET EXAMEN DES DESSINS.	22
PRÉSENTATION DES SURFACES DE TRAVAIL DOSSIER	23
APERÇU DES BUREAUX.	25
APERÇU DES BUREAUX-TABLES.	26
APERÇU DES BUREAUX-TABLES À CADRE DÉMONTABLE	27
AMÉNAGEMENTS AVEC BUREAUX ET BUREAUX-TABLES.	28
AMÉNAGEMENTS AVEC PASSE-FILS ET PANNEAUX MODESTIE SUR BUREAU	30
APERÇU DES BUREAUX RÉGLABLES EN HAUTEUR	33
AMÉNAGEMENTS AVEC BUREAUX RÉGLABLES EN HAUTEUR.	34
AMÉNAGEMENTS AVEC DISPOSITIFS DE GESTION DU CÂBLAGE DES BUREAUX RÉGLABLES EN HAUTEUR	35
APERÇU DES RETOURS EN L.	37
AMÉNAGEMENTS AVEC RETOURS EN L.	38
AMÉNAGEMENTS AVEC PASSE-FILS POUR RETOUR EN L	39
COMPRENDRE LES JONCTIONS.	40
APERÇU DES JONCTIONS	41
AMÉNAGEMENTS AVEC JONCTIONS	42
AMÉNAGEMENTS AVEC PASSE-FILS POUR JONCTION.	43
COMPRENDRE LES RALLONGES	44
APERÇU DES RALLONGES STANDARD	46
APERÇU DES RALLONGES EN MÉTAL.	48
APERÇU DES RALLONGES AVEC PIED EN U	49
APERÇU DES RALLONGES AVEC PIED CYLINDRIQUE	50
APERÇU DES RALLONGES AVEC PIED CINTRÉ	51
AMÉNAGEMENTS AVEC RALLONGES ET PANNEAUX MODESTIE.	52
AMÉNAGEMENTS AVEC PASSE-FILS POUR RALLONGE.	54
APERÇU DES RALLONGES RÉGLABLES EN HAUTEUR	58
AMÉNAGEMENTS AVEC RALLONGES RÉGLABLES EN HAUTEUR.	59
AMÉNAGEMENTS AVEC DISPOSITIFS DE GESTION DU CÂBLAGE DES RALLONGES RÉGLABLES EN HAUTEUR	60
AMÉNAGEMENTS AVEC RALLONGES RÉGLABLES EN HAUTEUR ET RANGEMENTS.	62
AMÉNAGEMENTS AVEC RALLONGES RÉGLABLES EN HAUTEUR ET CLOISONS	63

SUITE À LA PAGE SUIVANTE

guide des applications (suite)

PRÉSENTATION DES RANGEMENTS DOSSIER	64
COMPRENDRE LES BAHUTS	66
APERÇU DES BAHUTS	67
AMÉNAGEMENTS AVEC BAHUTS	69
AMÉNAGEMENTS AVEC PASSE-FILS POUR BAHUT BAS	70
APERÇU DES PLATEAUX DE BAHUT ET DES ENTRETOISES	71
AMÉNAGEMENTS AVEC PLATEAUX DE BAHUT	72
AMÉNAGEMENTS AVEC ENTRETOISES POUR BAHUT	73
AMÉNAGEMENTS AVEC PASSE-FILS POUR PLATEAU DE BAHUT	74
APERÇU DES PANNEAUX DE BAHUT	75
AMÉNAGEMENTS AVEC PANNEAUX DE BAHUT	76
APERÇU DES BAHUTS RÉGLABLES EN HAUTEUR	79
AMÉNAGEMENTS AVEC BAHUTS RÉGLABLES EN HAUTEUR	80
APERÇU DES BAHUTS POUR SALLE DE CONFÉRENCE	77
AMÉNAGEMENTS AVEC BAHUTS POUR SALLE DE CONFÉRENCE	78
APERÇU DES RANGEMENTS AUTOPORTANTS	82
AMÉNAGEMENTS AVEC RANGEMENTS AUTOPORTANTS	84
APERÇU DES RANGEMENTS MURAUX	85
AMÉNAGEMENTS AVEC RANGEMENTS MURAUX	87
APERÇU DES PANNEAUX SUPÉRIEURS ET D'EXTRÉMITÉ	89
APERÇU DES RANGEMENTS SUPERPOSABLES	90
AMÉNAGEMENTS AVEC RANGEMENTS SUPERPOSABLES	91
APERÇU DES ÉTAGÈRES	92
AMÉNAGEMENTS AVEC ÉTAGÈRES	93
APERÇU DES CLOISONS	94
AMÉNAGEMENTS AVEC CLOISONS	95
APERÇU DES CLOISONS AVEC TABLETTES OUVERTES	97
AMÉNAGEMENTS AVEC CLOISONS AVEC TABLETTES OUVERTES	98
APERÇU DES TABLES	99
AMÉNAGEMENTS AVEC DISPOSITIFS ÉLECTRIQUES POUR TABLES DE RÉUNION	100
APERÇU DES ACCESSOIRES ET DES DISPOSITIFS ÉLECTRIQUES	101
AMÉNAGEMENTS AVEC DISPOSITIFS ÉLECTRIQUES	102

comprendre le guide des applications

Le présent guide comprend les types de pages suivants.

guide des applications

comprendre les jonctions

Les jonctions servent à raccorder les bureaux et les bahuts. Elles sont offertes avec montage affleurant, à chevauchement ou à chevauchement sur bahut, avec ou sans panneau modeste ni hauteur ou pleine hauteur.

Montage affleurant : La jonction s'insère entre le bureau et le bahut.

Montage à chevauchement : La jonction se fixe au bureau et chevauche le bahut.

Montage à chevauchement sur bahut : La jonction se fixe au bureau et chevauche le bahut, et est dotée d'un panneau arrière mi-hauteur seulement.

pages comprendre

Décrivent la fonction et les caractéristiques communes d'une catégorie de produits.

QU'EST-CE QUE DOSSIER | INDEX | GUIDE DES APPLICATIONS | GUIDE DES PRIX

aperçu des jonctions

Les jonctions Dossier servent à raccorder les bureaux et les bahuts. Elles peuvent s'utiliser avec des bureaux et des bureaux-tables.

Les jonctions sont offertes en deux styles :

- En bois pour bureaux.
- En bois avec garniture en métal pour bureaux-tables.

Deux options de raccordement sont offertes :

- Affleurant pour raccorder le bureau à un bahut.
- À chevauchement pour se fixer au bureau et chevaucher un bahut haut ou bas.

Les jonctions sont offertes avec ou sans panneau arrière pleine hauteur (selon l'aménagement).

Les jonctions s'installent sur le dessus des bahuts de 20 po et de 24 po de profondeur. Profondeur : 20 po et 24 po

Largeur :

- 42 po à 54 po par courbes de 6 po (montage affleurant)
- 60 po à 78 po par courbes de 6 po (montage à chevauchement)

Hauteur : 29 po

Passe-fils : Au centre seulement

Plage de réglage : 1 po

Jonction pour bureau standard avec montage à chevauchement sur bahut (Dossier)

Jonction pour bureau-table (ZICN)

- Raccordement affleurant d'un bureau-table à un bahut
- Offerte avec une entaille pour les bahuts bas

Jonction pour bureau standard avec panneau arrière pleine hauteur - montage affleurant sur bahut (ZICN)

- Raccordement affleurant d'un bureau à un bahut dans les aménagements nécessitant un panneau arrière
- Offerte avec une entaille pour les bahuts bas

Jonction pour bureau standard - montage affleurant sur bahut ou à chevauchement sur bahut (ZICN)

- S'utilise pour deux applications :
 - Raccordement affleurant d'un bureau à un bahut
 - Raccordement d'un bureau à un bahut avec chevauchement
- Offerte avec une entaille pour les bahuts bas

pages aperçu

Décrivent les particularités de chaque produit, notamment :

- Code de produit
- Dimensions
- Options
- Caractéristiques
- Lien vers la grille de prix

guide des applications

aménagements avec jonctions

Il importe de tenir compte de ce qui suit dans les aménagements comportant des jonctions Dossier.

jonctions affleurantes

Jonction avec panneau arrière

Jonction pour bureau-table

jonctions à chevauchement

Les jonctions à chevauchement sont conçues par rapport à l'arrière du bahut pour permettre l'installation de passe-fils ou de modules d'alimentation et de communication.

pages aménagements

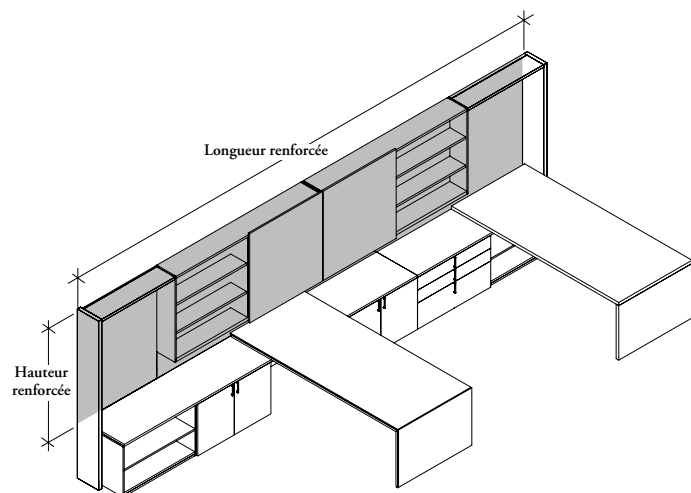
Présentent les règles et les restrictions dont il faut tenir compte dans les aménagements comprenant certains produits.

conditions du site et examen des dessins

Il importe de tenir compte de ce qui suit avant de passer une commande de produits Dossier.

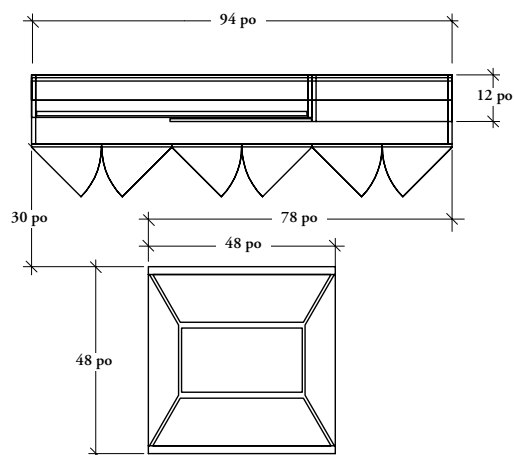
montage des rangements suspendus et des cloisons

Vérifier que les points d'accès (p. ex. portes, monte-charge) sont suffisamment larges pour y passer les unités en toute sécurité.



Lorsque le mobilier Dossier est fixé au mur, toute sa surface, de la hauteur de la surface de travail jusqu'au dessus du rangement suspendu, doit être renforcée. L'installateur doit déterminer la meilleure méthode de renforcement et fournir toutes les attaches nécessaires pour les tasseaux de suspension et les crochets muraux verticaux.

examen des dessins



Les dessins de la configuration requise **DOIVENT** être soumis avec chaque commande. On s'assure ainsi de la continuité du fil et de la présence de toute la quincaillerie nécessaire.

présentation des surfaces de travail dossier

La gamme Dossier offre des surfaces de travail dans un éventail de styles classiques ou contemporains avec possibilité de réglage de la hauteur.

bureaux



Les bureaux Dossier sont faits tout de bois pour offrir une allure classique. Le dessus fait 1 1/2 po d'épaisseur, comporte des supports d'extrémité tout de bois et est offert avec ou sans caisson-classeur.



Les bureaux-tables Dossier sont dotés d'un cadre-support en métal plaqué ou peint leur conférant une allure légère et contemporaine. Le dessus est offert en bois, en placage ou en verre peint sur l'envers.



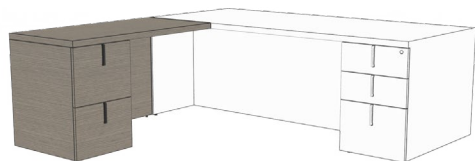
Les bureaux-tables à cadre démontable Dossier sont une solution de rechange économique aux bureaux-tables standard. Le cadre est peint, et le dessus est offert en stratifié ou en bois.



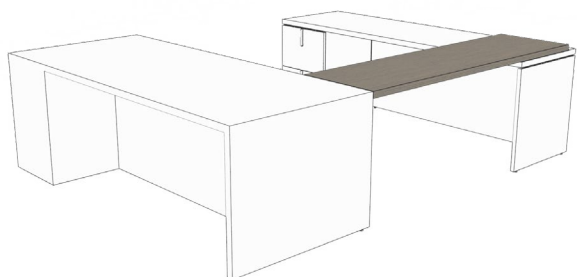
Les bureaux réglables en hauteur Dossier s'agencent aux bureaux traditionnels Dossier, mais s'ajustent en hauteur de 29 po à 50 po.

présentation des surfaces de travail dossier (suite)

retours

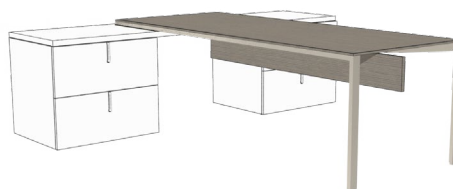


Les retours en L Dossier s'ajoutent aux bureaux traditionnels Dossier pour créer une surface de retour.



Les jonctions Dossier relient les bureaux et les bureaux-tables aux bahuts. Elles peuvent être affleurantes à la surface de travail et au bahut ou chevaucher le bahut.

rallonges

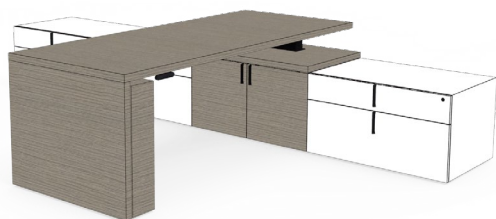


Les rallonges Dossier s'installent perpendiculairement à un bahut.

Elles sont offertes en plusieurs styles :

- Tout de bois pour s'agencer à l'allure classique des bureaux Dossier.
- Cadre en métal pour une apparence de légèreté.

rallonges réglables en hauteur



Les rallonges réglables en hauteur Dossier s'installent perpendiculairement à un bahut bas pour s'agencer aux bureaux traditionnels Dossier, mais s'ajustent en hauteur de 27 1/2 po à 43 1/2 po.

aperçu des bureaux

Les bureaux Dossier sont faits tout de bois pour offrir une allure classique.



Bureau-caisson-classeur double avec panneau modestie pleine hauteur centré (illustré)

Les bureaux sont offerts en trois styles :

- Standard : Deux supports d'extrémité
- Caisson-classeur simple : Un support d'extrémité et un caisson-classeur
- Caisson-classeur double : Deux caissons-classeurs

Tous les bureaux sont faits de bois.

Profondeur : 30 po, 36 po et 42 po

Largeur : 60 po à 96 po par intervalles de 6 po

Hauteur : 29 po

Panneau modestie :

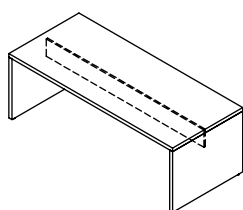
- Mi-hauteur ou pleine hauteur (le panneau modestie mi-hauteur n'est pas offert en position affleurante).

- Affleurant, en retrait ou centré

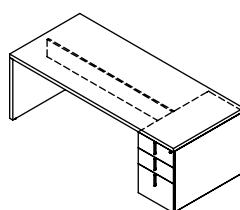
Passe-fils :

- Rectangulaire ou rond
- À gauche, à droite ou au centre

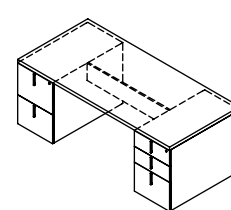
Plage de nivellement : 1 po



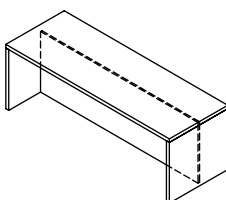
Bureau standard avec panneau modestie mi-hauteur (ZJSP)



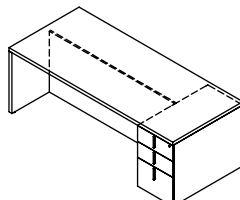
Bureau-caisson-classeur simple avec panneau modestie mi-hauteur (ZJPP)



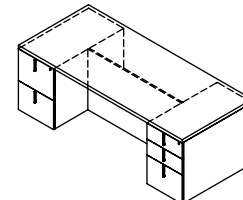
Bureau-caisson-classeur double avec panneau modestie mi-hauteur (ZJDP)



Bureau standard avec panneau modestie pleine hauteur (ZJSF)



Bureau-caisson-classeur simple avec panneau modestie pleine hauteur (ZJPF)



Bureau-caisson-classeur double avec panneau modestie pleine hauteur (ZJDF)

aperçu des bureaux-tables

Les bureaux-tables Dossier sont dotés d'un cadre-support en métal plaqué ou peint leur conférant une allure légère.



Bureau-table avec panneau modestie centré (illustré)

Les bureaux-tables sont offerts en trois styles :

- Pieds en métal plaqué
- Pieds en métal plaqué avec supports d'extrémité en bois
- Pieds en métal peint

Dessus :

- Bois
- Placage
- Verre peint sur l'envers

Profondeur : 30 po, 36 po et 42 po

Largeur : 60 po à 96 po par intervalles de 6 po

- Les supports d'extrémité en bois augmentent la largeur totale de 1 po.

Hauteur : 29 po

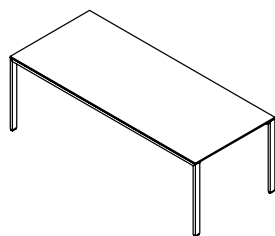
Panneau modestie en option :

- Centré seulement (non offert sur les bureaux-tables de 30 po de profondeur)

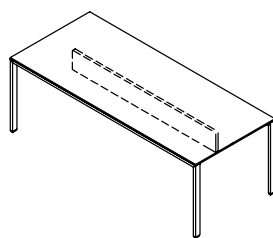
Passe-fils :

- Rectangulaire ou rond
- À gauche, à droite ou au centre

Plage de nivellement : 1 1/2 po



Bureau-table sans panneau modestie (ZJTN)



Bureau-table avec panneau modestie mi-hauteur (ZJTP)

aperçu des bureaux-tables à cadre démontable

Les bureaux-tables à cadre démontable Dossier sont une solution de rechange économique aux bureaux-tables standard.



Bureau-table à cadre démontable avec panneau modestie centré (illustré)

Les bureaux-tables à cadre démontable sont offerts avec un cadre en métal peint.

Dessus :

- Bois
- Stratifié

Profondeur : 30 po, 36 po et 42 po

Largeur : 60 po à 96 po par intervalles de 6 po

Hauteur : 29 po

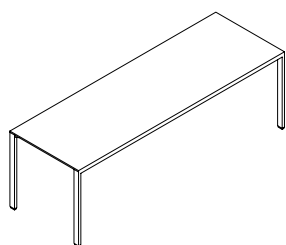
Panneau modestie en option :

- Centré (non offert sur les bureaux-tables de 30 po de profondeur)
- En retrait de 11 po

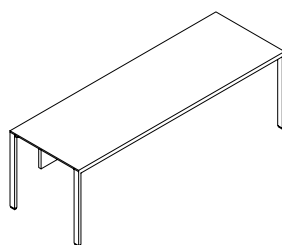
Passe-fils :

- Rectangulaire ou rond
- À gauche, à droite ou au centre

Plage de nivellement : 1 1/2 po



Bureau-table à cadre démontable sans panneau modestie (ZJTNK)



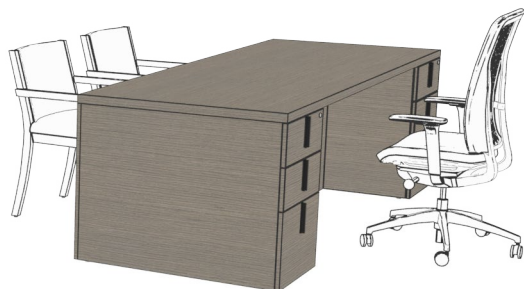
Bureau-table à cadre démontable avec panneau modestie mi-hauteur (ZJTPK)

aménagements avec bureaux et bureaux-tables

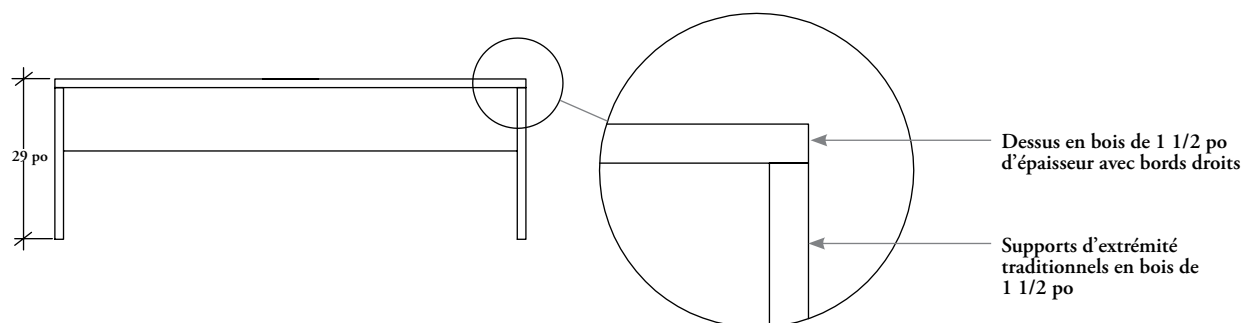
Il importe de tenir compte de ce qui suit dans les aménagements comportant des bureaux et des bureaux-tables Dossier.

styles de bureau

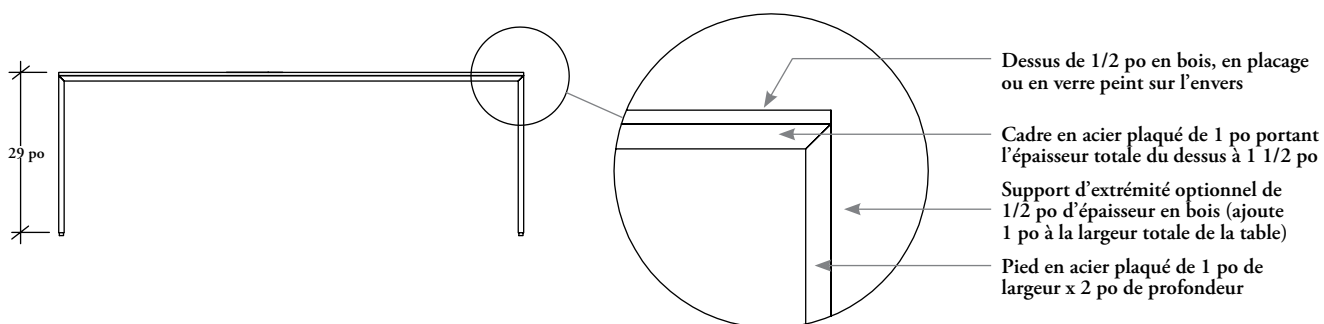
Les bureaux offrent généralement une allure et un aménagement traditionnels, tandis que les bureaux-tables ont une apparence plus légère, plus ouverte et contemporaine.



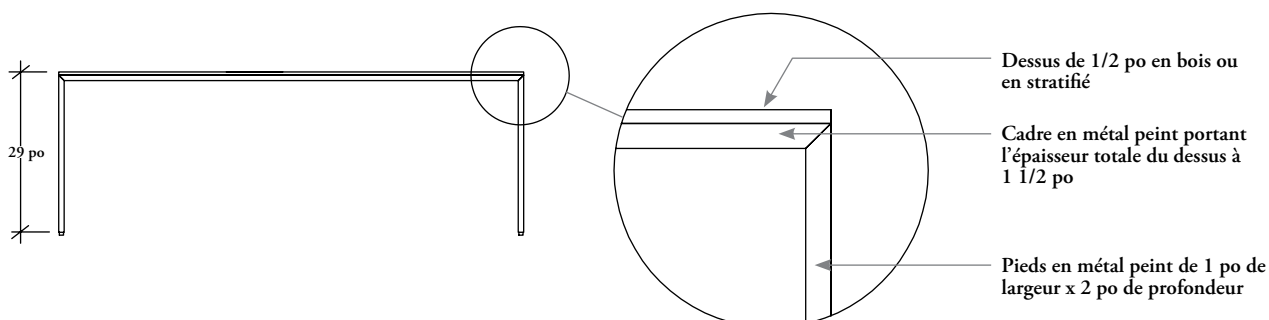
Bureaux-caissons-classeurs simple et double (bureau standard illustré)



Bureaux-tables



Bureaux-tables à cadre démontable

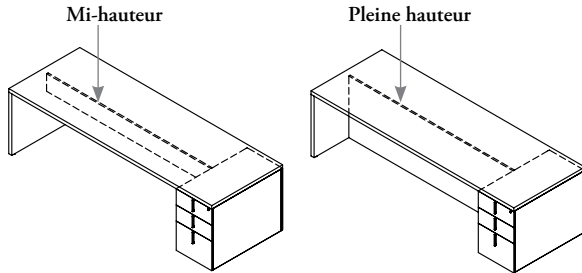


aménagements avec bureaux et bureaux-tables (suite)

panneaux modestie

Bureaux standard, bureaux-caissons-classeurs simple (illustré) et bureaux-caissons-classeurs double

Doivent être soutenus par des panneaux modestie mi-hauteur ou pleine hauteur.

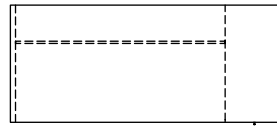


Les panneaux modestie peuvent être alignés de trois manières :



Affleurant

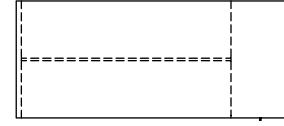
Pour les panneaux modestie pleine hauteur.



En retrait

Pour les panneaux modestie mi-hauteur et pleine hauteur.

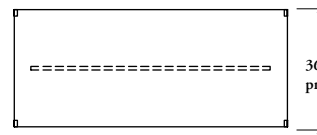
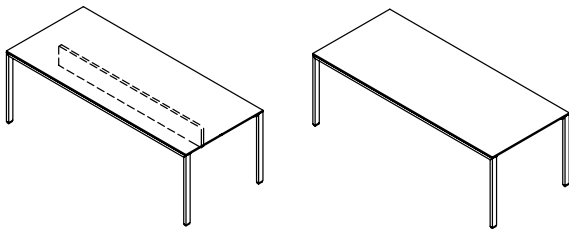
11 po
en retrait du côté invité



Centré

Pour les panneaux modestie mi-hauteur et pleine hauteur.

Les bureaux-tables sont offerts avec ou sans panneau modestie mi-hauteur. Le panneau modestie ne sert pas au soutien.

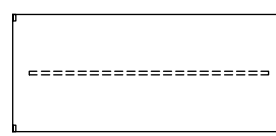
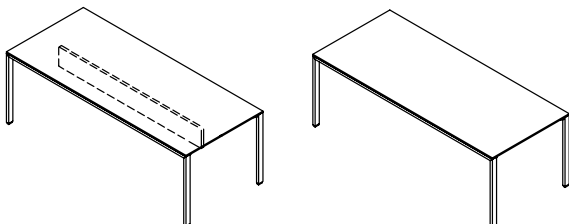


36 po et 42 po de profondeur seulement

Centré

Le panneau modestie peut être centré seulement.

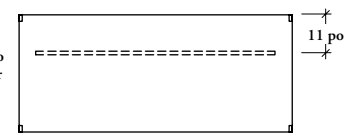
Les bureaux-tables à cadre démontable sont offerts avec ou sans panneau modestie mi-hauteur. Le panneau modestie ne sert pas au soutien.



36 po et 42 po de profondeur seulement

Centré

Le panneau modestie peut être centré ou en retrait.



11 po

En retrait

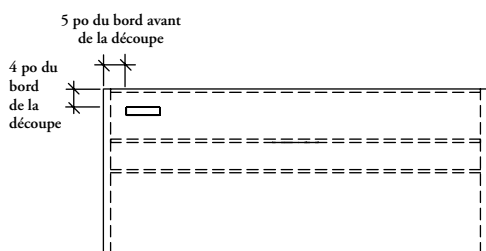
aménagements avec passe-fils et panneaux modestie sur bureau

Les passe-fils sont offerts sur tous les bureaux. L'accès au câblage se fait par le panneau modestie. Voici les emplacements possibles des passe-fils.

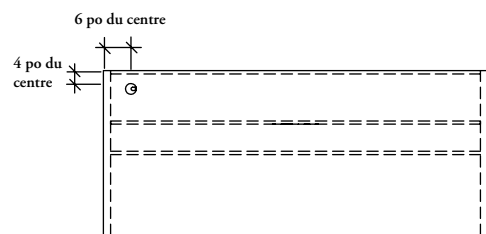
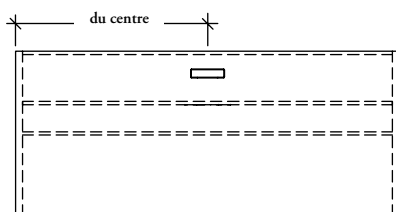
Les panneaux modestie sont pourvus d'une encoche supérieure pour la gestion du câblage (sur panneaux en retrait ou centrés).

bureau standard avec panneau modestie mi-hauteur ou pleine hauteur

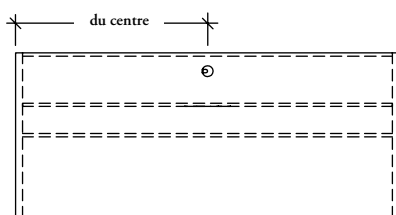
Passe-fils à gauche, à droite ou centré (illustré à gauche et centré).



passe-fils rectangulaire

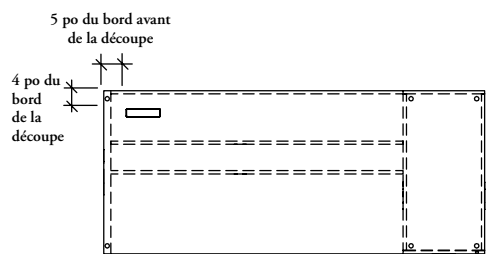


passe-fils rond

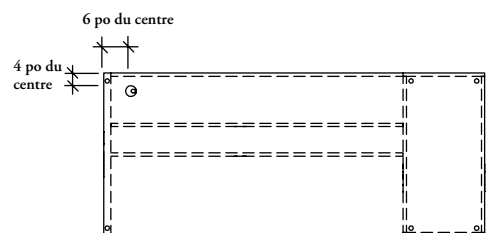
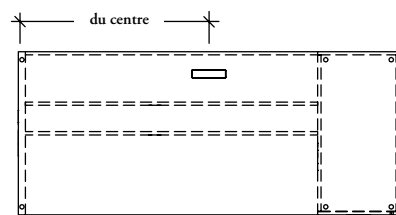


bureau standard avec caisson-classeur à droite et panneau modestie mi-hauteur ou pleine hauteur

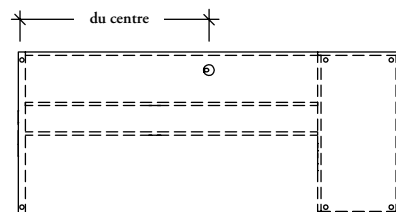
Passe-fils à gauche, à droite ou au centre (illustré à gauche et au centre). Le passe-fils à droite se trouvera au-dessus du caisson-classeur.



passe-fils rectangulaire



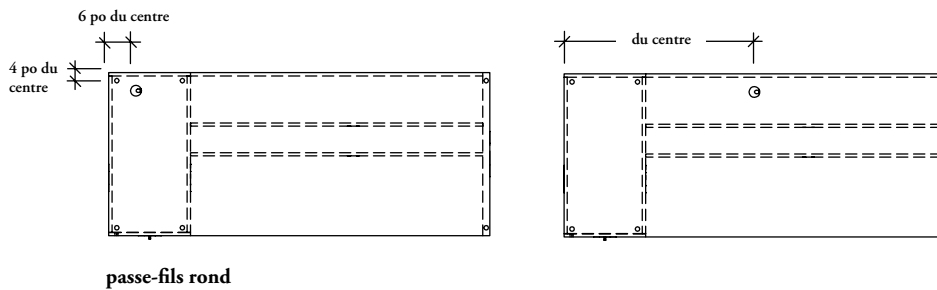
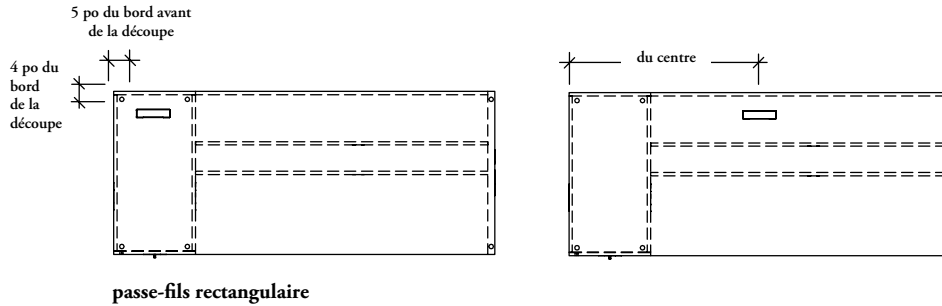
passe-fils rond



aménagements avec passe-fils et panneaux modestie sur bureau (suite)

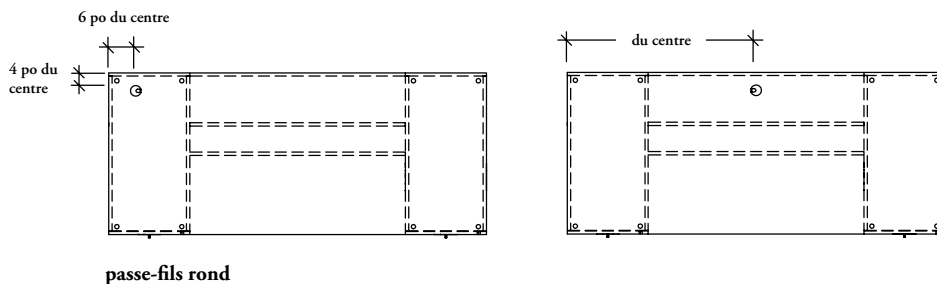
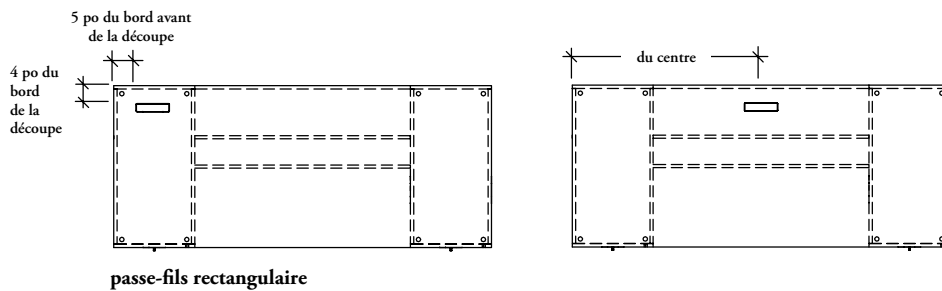
bureau standard avec caisson-classeur à gauche et panneau modestie mi-hauteur ou pleine hauteur

Passe-fils à gauche, à droite ou au centre (illustré à gauche et au centre). Le passe-fils à gauche se trouvera au-dessus du caisson-classeur.



bureau standard avec caisson-classeur double et panneau modestie mi-hauteur ou pleine hauteur

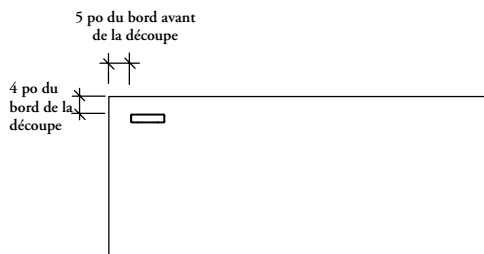
Passe-fils à gauche, à droite ou au centre (illustré à gauche et au centre). Les passe-fils à gauche et à droite se trouveront au-dessus des caissons-classeurs.



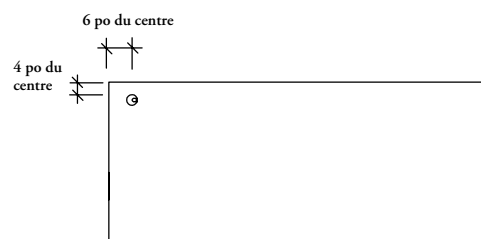
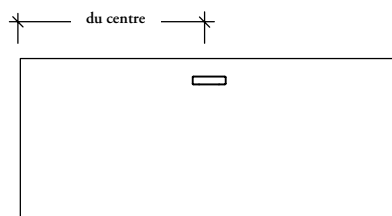
aménagements avec passe-fils et panneaux modestie sur bureau (suite)

bureau-table et bureau-table à cadre démontable

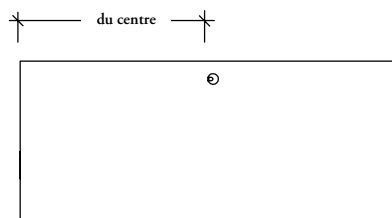
Passe-fils à gauche, à droite ou au centre (illustré à gauche et au centre).



passe-fils rectangulaire



passe-fils rond



aperçu des bureaux réglables en hauteur

Les bureaux réglables en hauteur Dossier sont faits tout de bois pour offrir une allure classique, en plus d'un réglage de la hauteur.



Bureau standard réglable en hauteur avec panneau modestie en retrait de 4 po (illustré)

Les bureaux réglables en hauteur sont offerts en trois styles :

- Standard : Deux supports d'extrémité
- Caisson-classeur simple : Un support d'extrémité et un caisson-classeur
- Caisson-classeur double : Deux caissons-classeurs

Tous les bureaux sont faits de bois.

Profondeur : 32 po et 36 po

Largeur par intervalles de 6 po, variable selon le style :

- Standard : 60 po à 96 po
- Caisson-classeur simple : 66 po à 96 po
- Caisson-classeur double : 72 po à 96 po

Plage de réglage de la hauteur : 29 po à 50 po

Panneau modestie :

- Pleine hauteur en retrait seulement
- Retrait de 4 po offert pour les profondeurs de 32 po et de 36 po
- Retrait de 8 po offert pour la profondeur de 36 po seulement

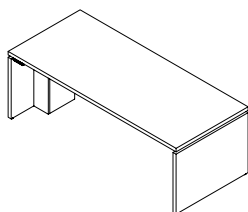
Passe-fils :

- Pour le panneau modestie :
 - Encoche de câblage standard avec passe-fils dans le haut du panneau modestie
- Pour la surface de travail :
 - Rectangulaire ou rond
 - À gauche, à droite ou au centre, à l'intérieur du caisson-classeur ou du support d'extrémité

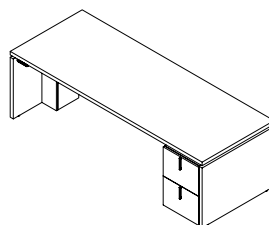
Commandes électriques et gestionnaire de câblage :

- Possibilité d'installation à gauche ou à droite sur place
- Gestionnaire de câbles, capuchon pour passe-fils et barre d'alimentation à quatre prises fournis
- Possibilité de commander un deuxième gestionnaire de câblage séparément

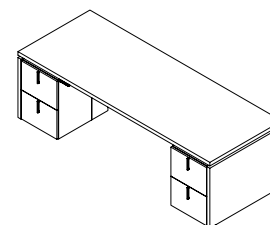
Plage de nivellement : 1 po



Bureau standard réglable en hauteur (ZJSH)



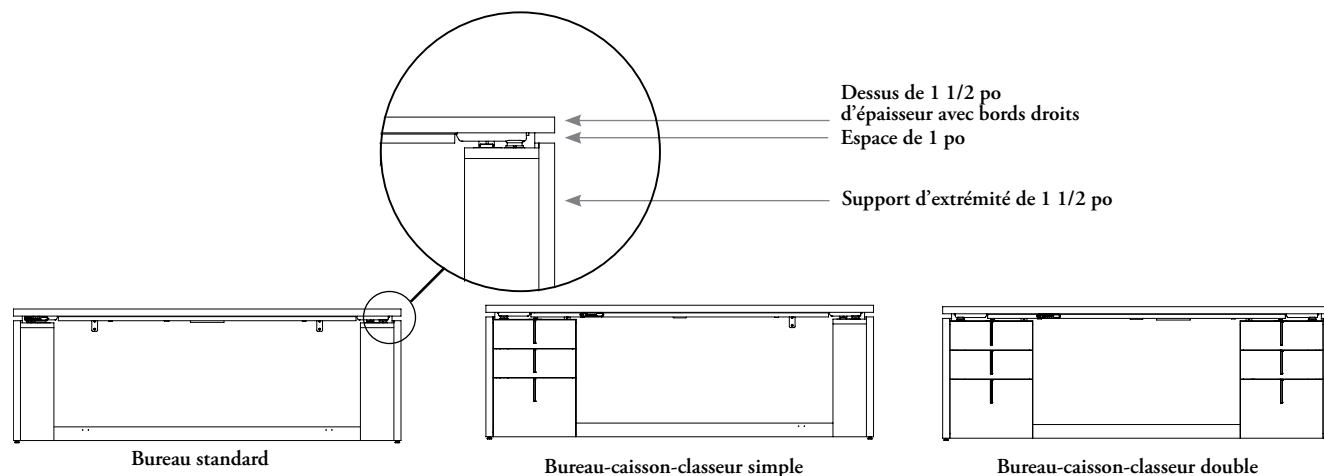
Bureau-caisson-classeur simple réglable en hauteur (ZJPH)



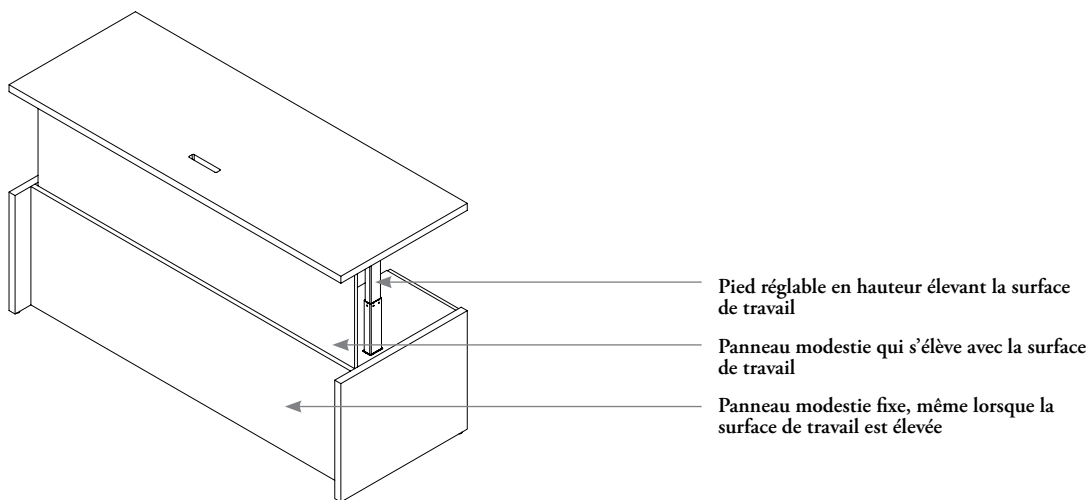
Bureau-caisson-classeur double réglable en hauteur (ZJDH)

aménagements avec bureaux réglables en hauteur

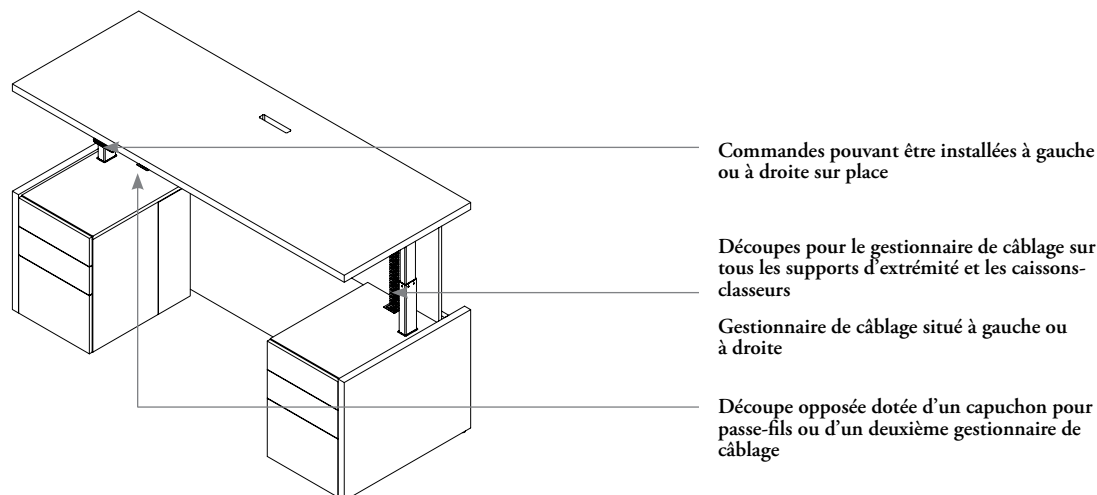
Il importe de tenir compte de ce qui suit dans les aménagements comportant des bureaux réglables en hauteur Dossier.



mécanisme de réglage de la hauteur

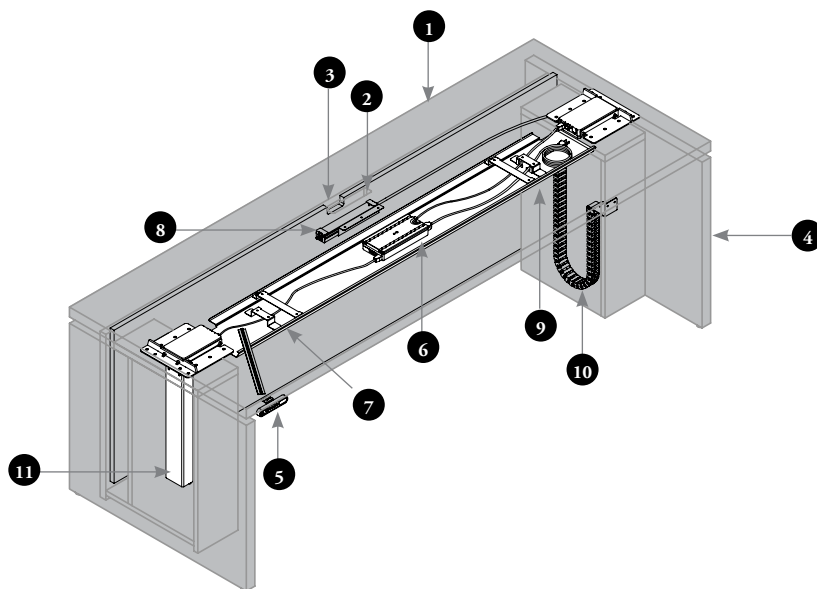


commandes électriques et gestionnaires de câblage

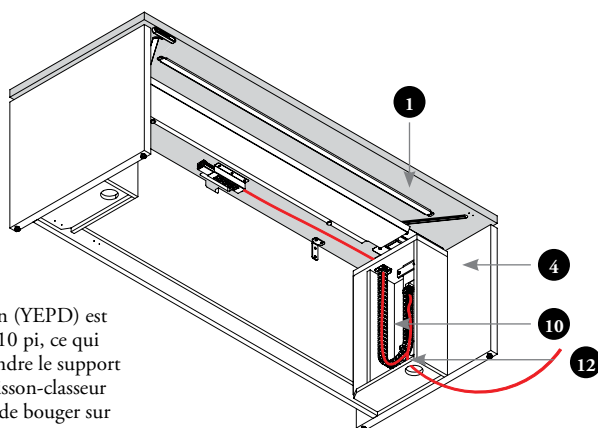


aménagements avec dispositifs de gestion du câblage des bureaux réglables en hauteur

Voici les accessoires de gestion du câblage pour les bureaux réglables en hauteur Dossier.



- ❶ Surface de travail.
- ❷ Passe-fils pour surface de travail : Les câbles peuvent être acheminés sous la surface de travail à partir du dessus de celle-ci.
- ❸ Encoche du panneau modestie : Les câbles peuvent être acheminés sous la surface de travail en passant par l'encoche du panneau.
- ❹ Support d'extrémité (option sans caisson-classeur illustrée).
- ❺ Interrupteur : Sert à élever ou à abaisser le bureau.
- ❻ Boîte de commande : Alimente l'interrupteur.
- ❼ Gaine de câblage : Servent à dissimuler les câbles sous la surface de travail.
- ❽ Barre d'alimentation (YEPD) avec ferrures de montage : S'installe sous la surface de travail et offre quatre prises de courant.
- ❾ Garniture en métal : S'installe sous la surface de travail pour dissimuler le câblage.
- ❿ Gestionnaire de câblage : Achemine les câbles de la surface de travail au plancher, derrière un caisson-classeur ou un support d'extrémité (support d'extrémité illustré).
- ⓫ Pied réglable en hauteur.
- ⓫ Sortie de câbles, dans un caisson-classeur ou dans un support d'extrémité : Découpe servant à acheminer les câbles du bureau pour les brancher sur une prise au sol.

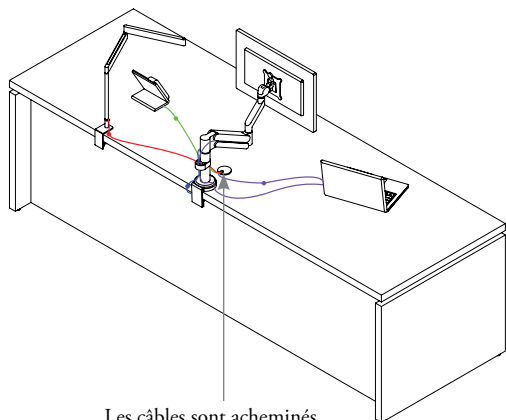


La barre d'alimentation (YEPD) est dotée d'un cordon de 10 pi, ce qui est suffisant pour atteindre le support d'extrémité et ou le caisson-classeur et permettre à la table de bouger sur toute sa hauteur.

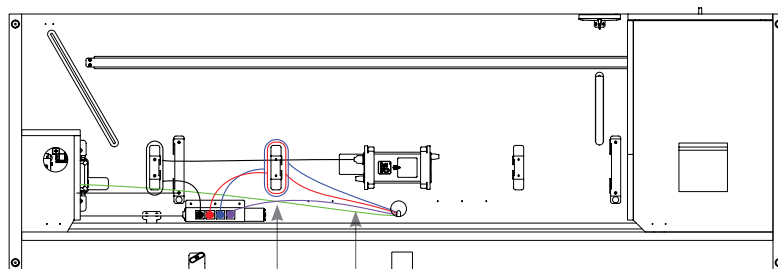
aménagements avec dispositifs de gestion du câblage des bureaux réglables en hauteur (suite)

Voici les possibilités d'acheminement des câbles sur les bureaux réglables en hauteur.

passer-ils



Les câbles sont acheminés sous la surface par le passer-ils situé sur le dessus du bureau.

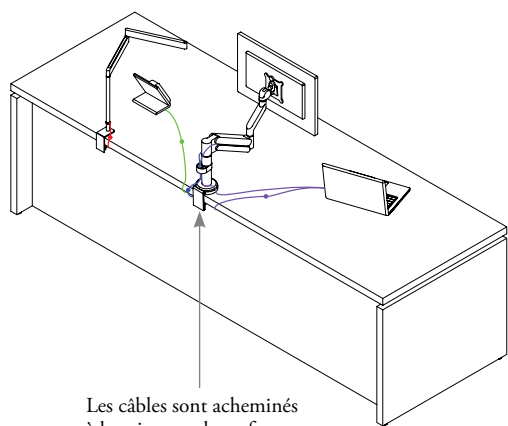


Les gaines de câblage servent à gérer les câbles visibles.

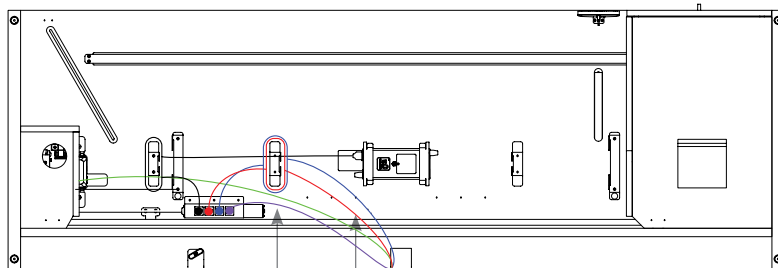
Les câbles passent par le passer-ils de la surface de travail pour se brancher sur :

- une barre d'alimentation;
- une prise au mur ou au sol.

encoche de panneau modestie



Les câbles sont acheminés à la prise sous la surface de travail par l'encoche du panneau modestie.



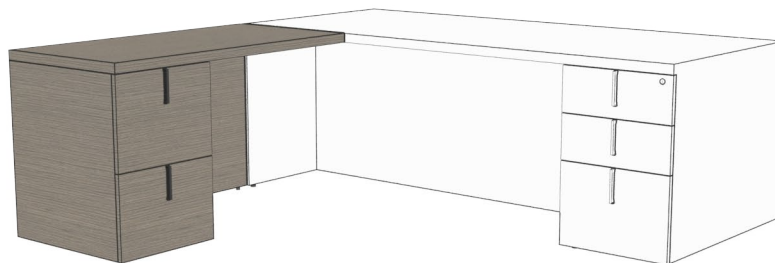
Les gaines de câblage servent à gérer les câbles visibles.

Les câbles passent par l'encoche du panneau modestie pour se brancher sur :

- une barre d'alimentation;
- une prise au mur ou au sol.

aperçu des retours en L

Les retours en L Dossier servent de surface de rallonge affleurante aux bureaux.



Bureau-retour avec caisson-classeur simple et panneau modestie affleurant (illustré)

Les retours en L sont faits de bois et s'utilisent uniquement avec les bureaux (**ne peuvent pas** être utilisés avec les bureaux-tables).

Offerts en deux styles :

- Soutenu par un support d'extrémité
- Soutenu par un caisson-classeur

Profondeur : 20 po et 24 po

Largeur : 42 po à 60 po par intervalles de 6 po

Hauteur : 29 po pour une installation affleurante au bureau

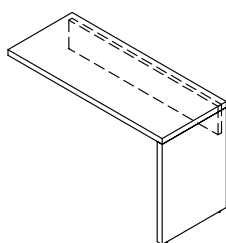
Panneau modestie :

- Pleine hauteur
- Mi-hauteur

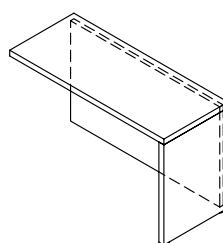
Passe-fils :

- Rectangulaire ou rond
- À gauche, à droite ou au centre (au centre seulement pour les retours en L)

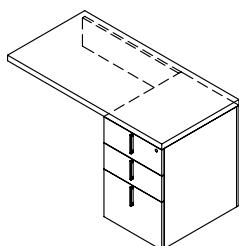
Plage de nivellement : 1 po



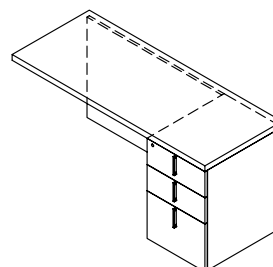
Bureau-retour ouvert avec panneau modestie mi-hauteur (ZJRP)



Bureau-retour ouvert avec panneau modestie pleine hauteur (ZJRF)



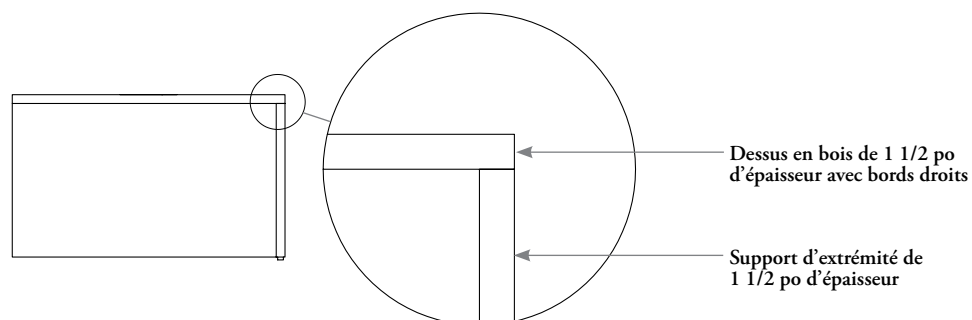
Bureau-retour avec caisson-classeur simple et panneau modestie mi-hauteur affleurant (ZJUP)



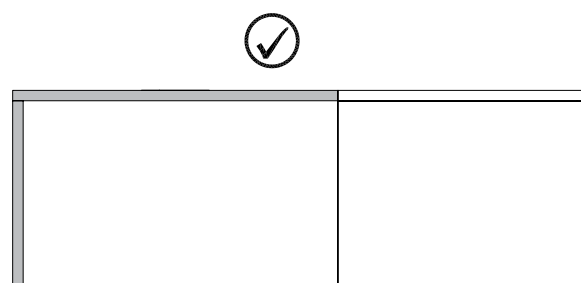
Bureau-retour avec caisson-classeur simple et panneau modestie pleine hauteur affleurant (ZJUF)

aménagements avec retours en L

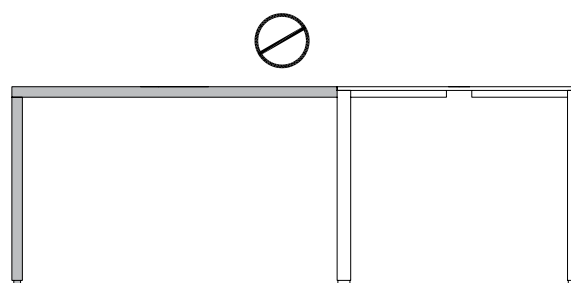
Il importe de tenir compte de ce qui suit dans les aménagements comportant des retours en L Dossier.



compatibilité



Les retours en L s'utilisent uniquement avec les bureaux.



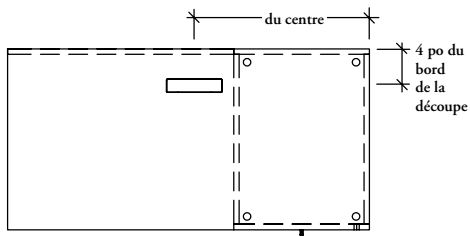
Les retours en L **ne peuvent pas** être utilisés avec les bureaux-tables ou les bureaux-tables à cadre démontable.

aménagements avec passe-fils pour retour en L

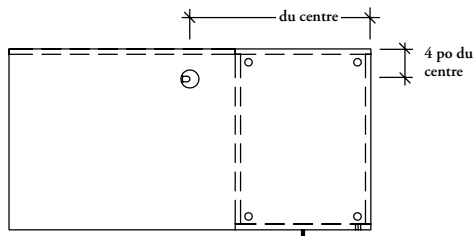
Les retours en L sont offerts avec passe-fils en option. En voici les emplacements possibles.

retour en L avec caisson-classeur à droite

Passe-fils au centre seulement.



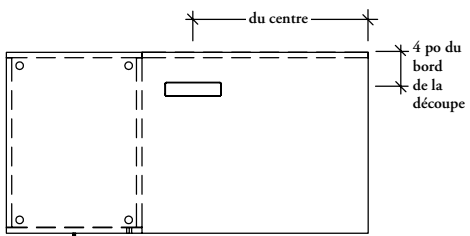
passe-fils rectangulaire



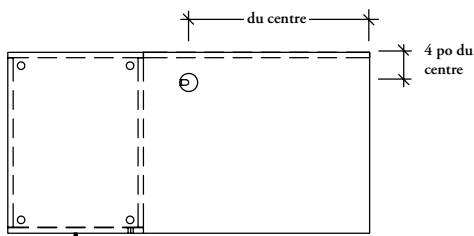
passe-fils rond

retour en L avec caisson-classeur à gauche

Passe-fils au centre seulement.



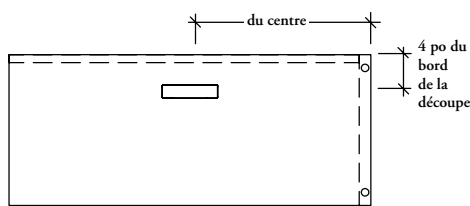
passe-fils rectangulaire



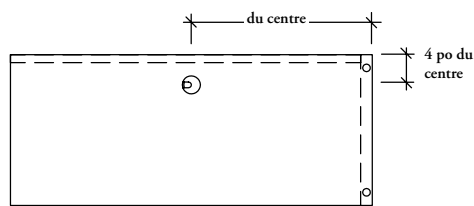
passe-fils rond

retour en L avec panneau à droite

Passe-fils au centre seulement.



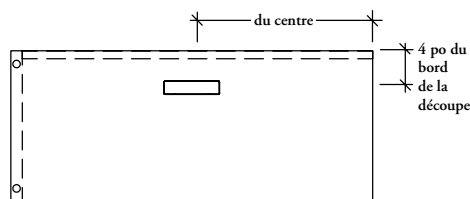
passe-fils rectangulaire



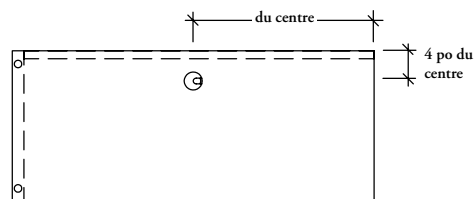
passe-fils rond

retour en L avec panneau à gauche

Passe-fils au centre seulement.



passe-fils rectangulaire

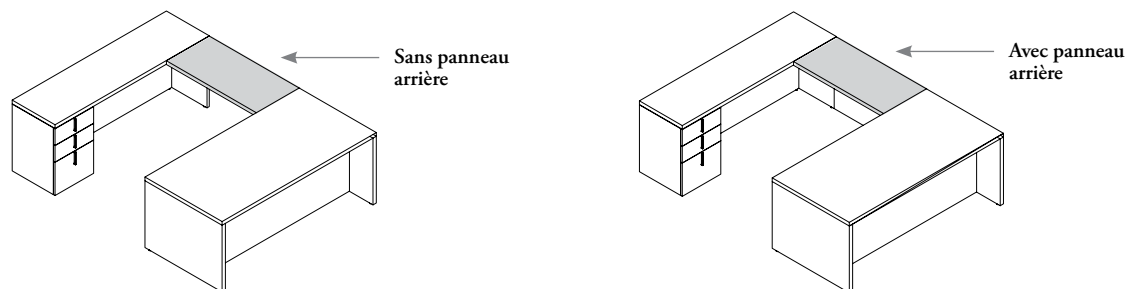


passe-fils rond

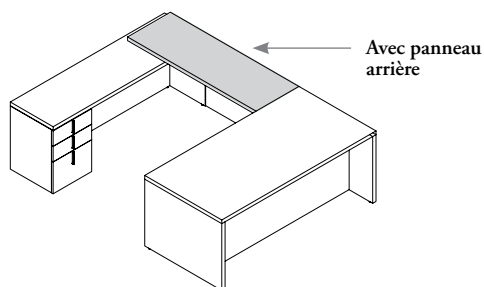
comprendre les jonctions

Les jonctions servent à raccorder les bureaux et les bahuts. Elles sont offertes avec un montage affleurant, à chevauchement sur bahut ou à chevauchement à l'extrémité du bahut, avec ou sans panneau modestie mi-hauteur ou pleine hauteur.

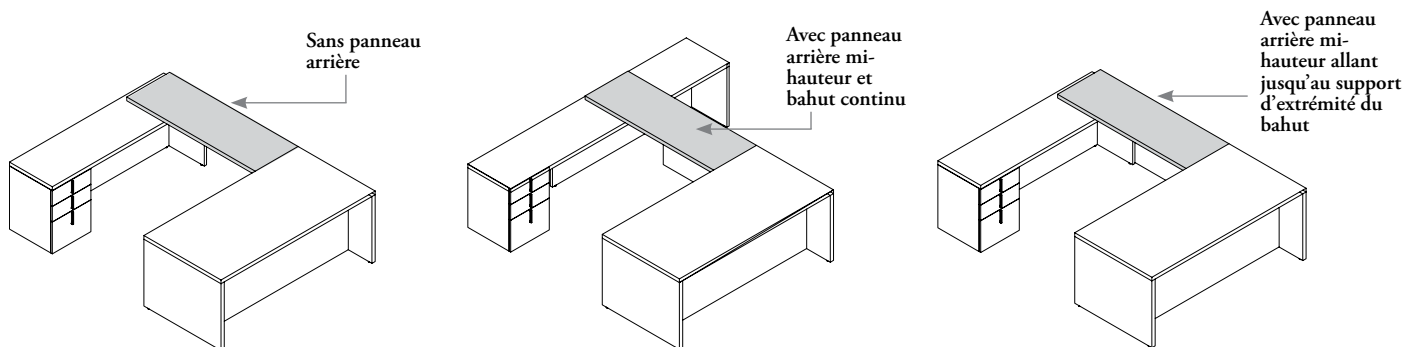
Montage affleurant : La jonction s'installe entre le bureau et le bahut.



Montage à chevauchement à l'extrémité du bahut : La jonction se fixe au bureau et chevauche le bahut.



Montage à chevauchement sur bahut : La jonction se fixe au bureau et chevauche le bahut.

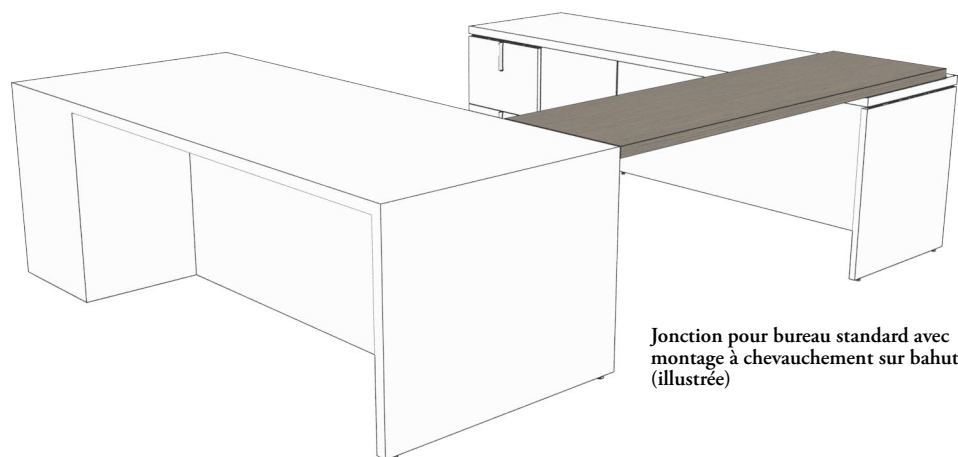


Le panneau arrière s'arrête au bahut pour que la jonction chevauche le bahut continu.

Le panneau arrière s'arrête au bahut pour que la jonction et le support d'extrémité du bahut soient affleurants.

aperçu des jonctions

Les jonctions Dossier servent à raccorder les bureaux et les bahuts. Elles peuvent s'utiliser avec des bureaux et des bureaux-tables.



Les jonctions sont offertes en deux styles :

- En bois pour bureaux
- En bois avec garnitures en métal pour bureaux-tables

Deux options de raccordement sont offertes :

- Affleurant pour raccorder le bureau à un bahut
- À chevauchement pour se fixer au bureau et chevaucher un bahut haut ou bas

Les jonctions sont offertes avec ou sans panneau arrière pleine hauteur (selon l'aménagement).

Les jonctions s'installent sur le dessus des bahuts de 20 po et de 24 po de profondeur.

Profondeur : 20 po et 24 po

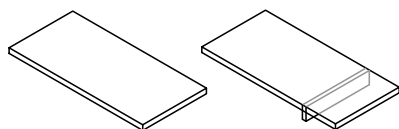
Largeur :

- 42 po à 54 po par intervalles de 6 po (montage affleurant)
- 60 po à 78 po par intervalles de 6 po (montage à chevauchement)

Hauteur : 29 po

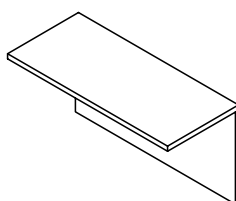
Passe-fils : Au centre seulement

Plage de nivellement : 1 po



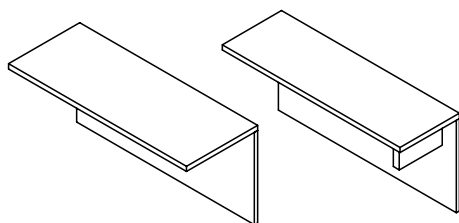
Jonction pour bureau standard – montage affleurant au bahut ou à chevauchement sur bahut (ZJBN)

- S'utilise pour deux applications :
 - Raccordement affleurant d'un bureau à un bahut
 - Raccordement d'un bureau à un bahut avec chevauchement
- Offerte avec une entretoise pour les bahuts bas



Jonction pour bureau standard avec panneau arrière pleine hauteur – montage affleurant au bahut (ZJBF)

- S'utilise pour deux applications, comme la jonction (ZJBNI)
 - Raccordement affleurant d'un bureau à un bahut dans les aménagements nécessitant un panneau arrière
- Offerte avec une entretoise pour les bahuts bas



Jonction pour bureau standard avec panneau arrière pleine hauteur – montage à chevauchement sur bahut bas (ZJB)

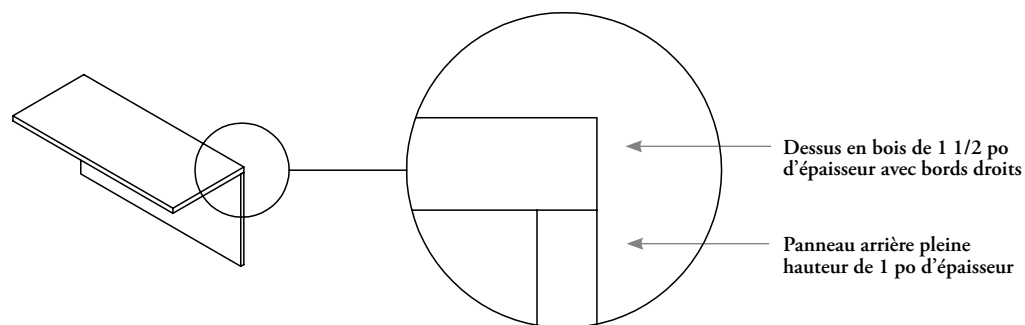
- Raccordement d'un bureau à un bahut avec chevauchement où le panneau arrière est plus court de sorte à rejoindre le support d'extrémité du bahut
- Offerte avec une entretoise pour les bahuts bas

aménagements avec jonctions

Il importe de tenir compte de ce qui suit dans les aménagements comportant des jonctions Dossier.

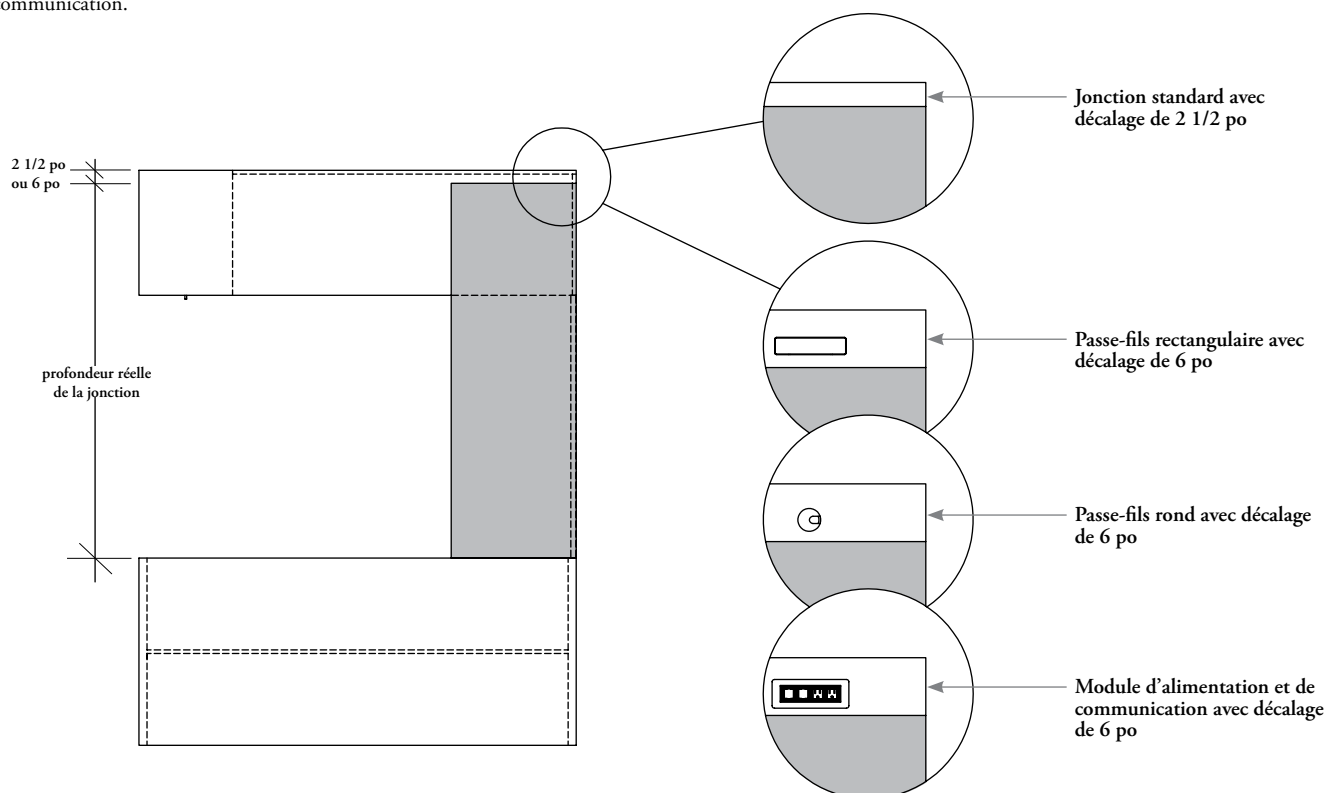
jonctions affleurantes

Jonction pour bureau standard avec panneau pleine hauteur



jonctions à chevauchement

Les jonctions à chevauchement sont décalées par rapport à l'arrière du bahut pour permettre l'installation de passe-fils ou de modules d'alimentation et de communication.

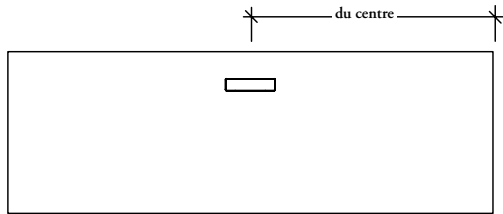


aménagements avec passe-fils pour jonction

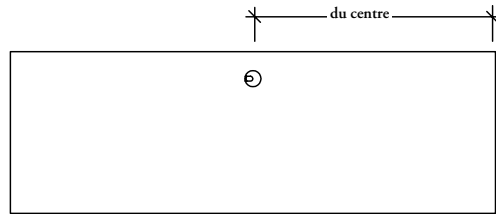
Les jonctions sont offertes avec passe-fils en option. En voici les emplacements possibles.

jonction en métal

Passe-fils au centre seulement.



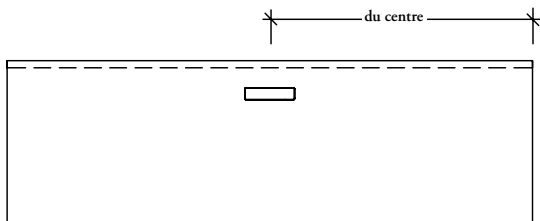
passe-fils rectangulaire



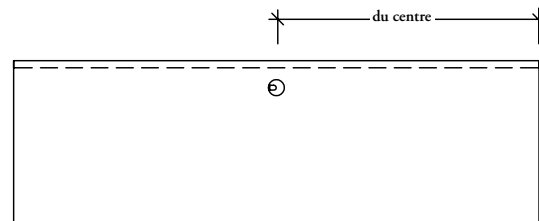
passe-fils rond

jonction en bois

Passe-fils au centre seulement.




passe-fils rectangulaire



passe-fils rond

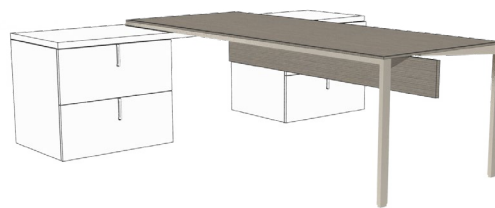
comprendre les rallonges

Les rallonges Dossier s'installent perpendiculairement aux bahuts et constituent une solution de rechange aux bureaux autoportants dans les espaces restreints. Diverses options de style et de réglage de la hauteur sont offertes.



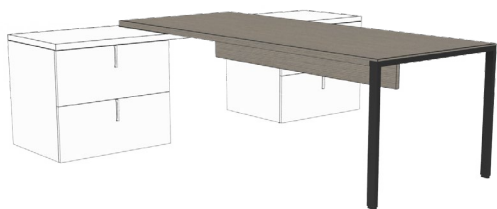
Rallonge standard

- En bois avec support d'extrémité plein



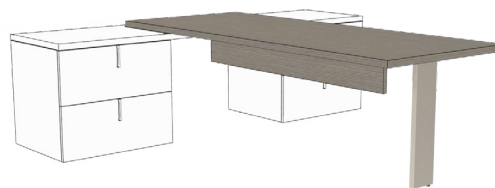
Rallonge en métal

- Dessus en bois, en placage ou en verre peint avec cadre classique en Y en acier plaqué



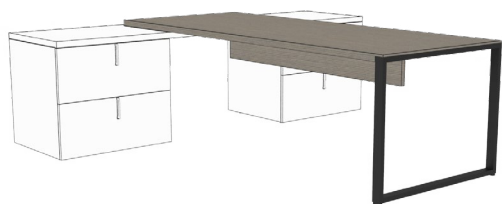
Rallonge avec pied en U

- Variation esthétique de la rallonge en métal
- Dessus en bois avec cadre en U



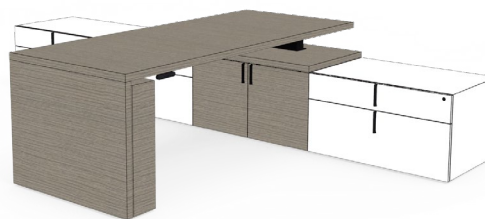
Rallonge avec pied cylindrique

- Variation esthétique de la rallonge en métal
- Dessus en bois avec pied cylindrique



Rallonge avec pied cintré

- Variation esthétique de la rallonge en métal
- Dessus en bois avec pied cintré



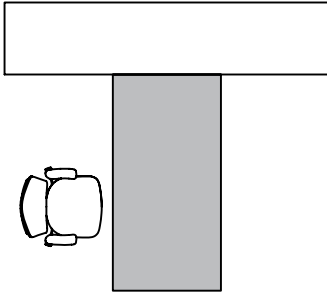
Rallonge réglable en hauteur

- En bois avec support d'extrémité plein
- Hauteur réglable

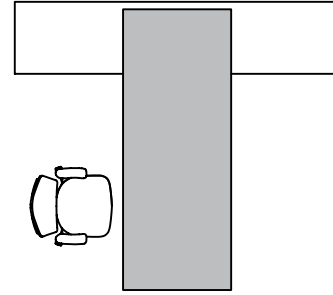
comprendre les rallonges (suite)

emplacements des rallonges

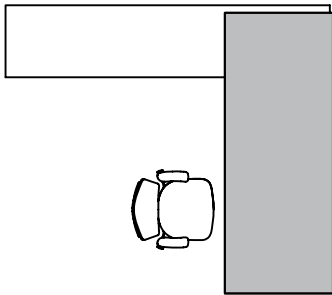
Les rallonges peuvent s'installer à quatre endroits :



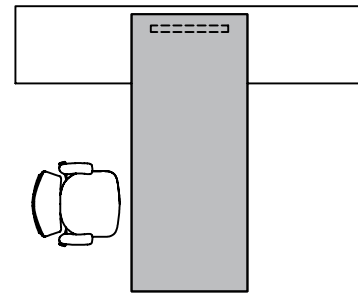
Montage affleurant à un bahut de 29 po de hauteur



Montage à chevauchement sur bahut de 27 1/2 po de hauteur, pour une hauteur totale de 29 po



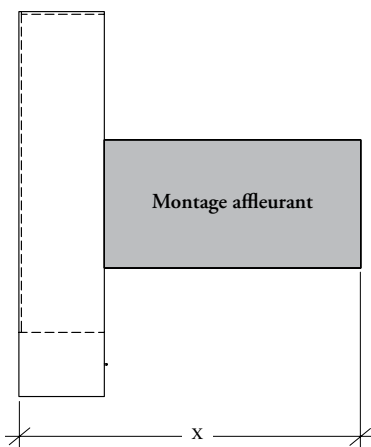
Montage à chevauchement sur l'extrémité d'un bahut de 27 1/2 po de hauteur, pour une hauteur totale de 29 po



Montage à chevauchement sur bahut bas avec une entretoise, pour une hauteur totale de 29 po

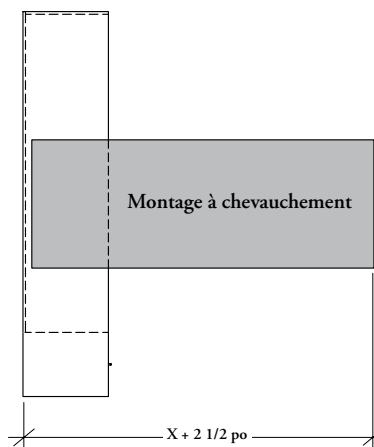
rallonges à chevauchement

- Il faut accorder une attention particulière à la hauteur et à la largeur totales dans les aménagements avec des rallonges à chevauchement.



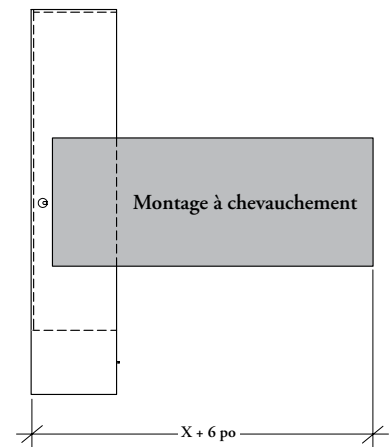
Montage affleurant

Le montage affleurant donnera une largeur réelle (profondeur du bahut combinée à la largeur de la rallonge).



Montage à chevauchement avec cloisons

Dans les montages à chevauchement avec cloisons, il faut ajouter un décalage de 2 1/2 po. Pour en savoir plus, consulter la section *Cloisons*.



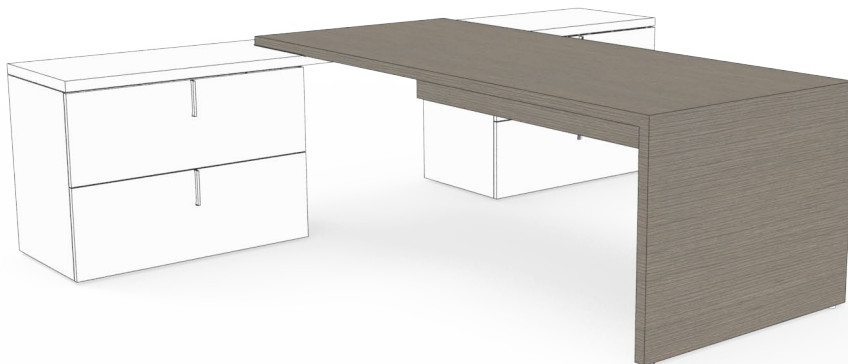
Montage à chevauchement avec passe-fils

Dans les montages à chevauchement avec découpes pour passe-fils, il faut ajouter un décalage de 6 po.

On peut aussi réduire de 6 po la largeur de la surface de travail pour respecter les dimensions réelles.

aperçu des rallonges standard

Les rallonges standard Dossier sont faites tout de bois et s'installent perpendiculairement aux bahuts.



Rallonge ouverte avec panneau modeste mi-hauteur – montage à chevauchement sur bahut (illustré)

Les rallonges standard s'harmonisent avec les bureaux standard.

Panneau modeste en option :

- Pleine hauteur
- Mi-hauteur

Possibilités d'aménagement :

- Montage affleurant à un bahut
- Montage à chevauchement sur bahut
- Montage à l'extrémité

Profondeur : 30 po, 36 po et 42 po

Largeur :

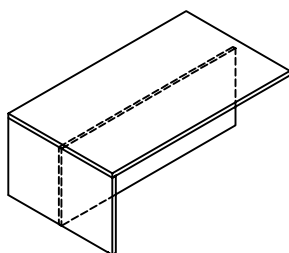
- 60 po à 78 po par intervalles de 6 po (montage affleurant)
- 60 po à 96 po par intervalles de 6 po (montage à chevauchement)

Hauteur : 29 po

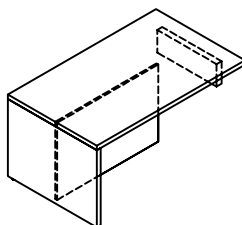
Passe-fils :

- Rond
- Rectangulaire

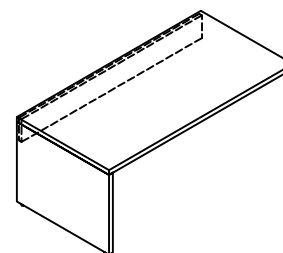
Plage de nivellement : 1 po



Rallonge ouverte avec panneau modeste pleine hauteur – montage affleurant à l'extrémité du bahut (ZJNF)



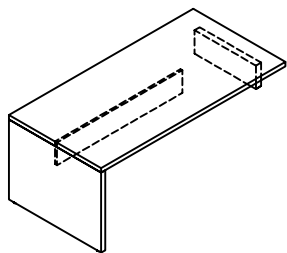
Rallonge ouverte avec panneau modeste pleine hauteur – montage à chevauchement sur bahut bas (ZJNJ)



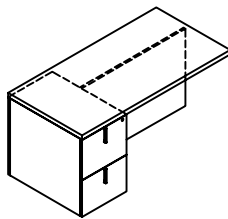
Rallonge ouverte avec panneau modeste mi-hauteur – montage affleurant au bahut (ZJNP)

aperçu des rallonges standard (suite)

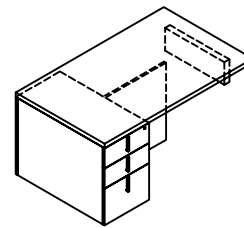
rallonge standard avec panneau modestie mi-hauteur



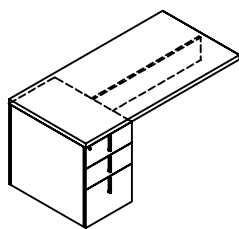
Rallonge ouverte avec panneau modestie mi-hauteur – montage à chevauchement sur bahut bas (ZJNR)



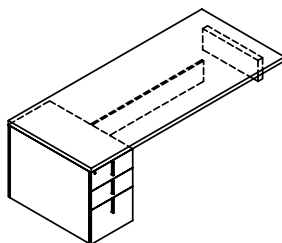
Rallonge avec caisson-classeur et panneau modestie pleine hauteur – montage affleurant au bahut (ZJEF)



Rallonge avec caisson-classeur et panneau modestie pleine hauteur – montage à chevauchement sur bahut bas (ZJEJ)



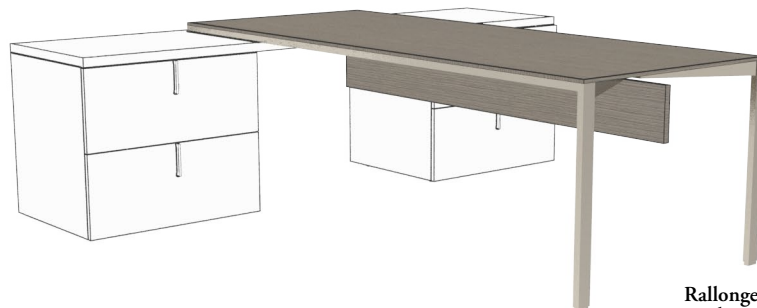
Rallonge avec caisson-classeur et panneau modestie mi-hauteur – montage affleurant au bahut (ZJEP)



Rallonge avec caisson-classeur et panneau modestie mi-hauteur – montage à chevauchement sur bahut bas (ZJER)

aperçu des rallonges en métal

Les rallonges en métal Dossier sont dotées d'un cadre en métal plaqué et s'installent perpendiculairement aux bahuts.



Rallonge avec cadre en métal et panneau modeste mi-hauteur centré – montage à chevauchement sur bahut (illustré)

Les rallonges en métal s'harmonisent avec les bureaux-tables.

Offertes en trois styles :

- Pieds en métal plaqué
- Pieds en métal plaqué avec panneaux d'extrémité en bois
- Pieds en métal peint

Dessus :

- Bois
- Placage
- Verre peint sur l'envers

Panneau modeste en option :

- Pleine hauteur
- Mi-hauteur

Possibilités d'aménagement :

- Montage affleurant à un bahut
- Montage à chevauchement sur bahut
- Montage à l'extrémité

Profondeur : 30 po, 36 po et 42 po

Largeur :

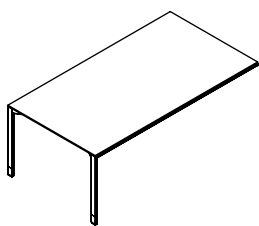
- 60 po à 78 po par intervalles de 6 po (montage affleurant)
- 60 po à 96 po par intervalles de 6 po (montage à chevauchement)

Hauteur : 29 po

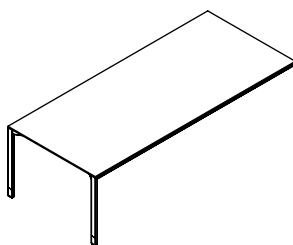
Passe-fils :

- Rond
- Rectangulaire

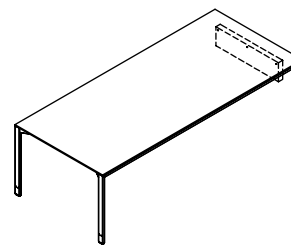
Plage de nivellement : 1 po



Rallonge avec cadre en métal sans panneau modeste – montage affleurant avec extrémité ouverte (ZJMNF) ou panneau d'extrémité (ZJMWF)



Rallonge avec cadre en métal sans panneau modeste – montage à chevauchement haut avec extrémité ouverte (ZJMNH) ou panneau d'extrémité (ZJMWH)



Rallonge avec cadre en métal sans panneau modeste – montage à chevauchement bas avec extrémité ouverte (ZJMNL et ZJMNT) ou panneau d'extrémité (ZJMWL et ZJMWL)

aperçu des rallonges avec pied en U

La rallonge avec pied en U Dossier constitue une solution de rechange économique à la rallonge en métal.



Rallonge avec pied en U et panneau modestie centré – montage à chevauchement sur bahut (illustré)

Dessus : Bois

Finition du métal : Plaqué ou peint

Panneau modestie en option :

- Pleine hauteur
- Mi-hauteur

Possibilités d'aménagement :

- Montage affleurant à un bahut
- Montage à chevauchement sur bahut
- Montage à l'extrémité

Profondeur : 30 po, 36 po et 42 po

Largeur :

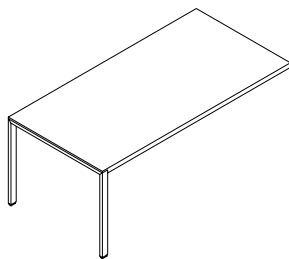
- 60 po à 78 po par intervalles de 6 po (montage affleurant)
- 60 po à 96 po par intervalles de 6 po (montage à chevauchement)

Hauteur : 29 po

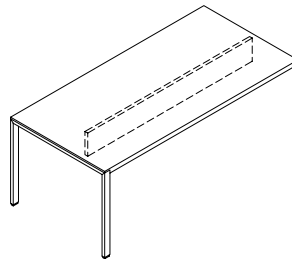
Passe-fils :

- Rond
- Rectangulaire

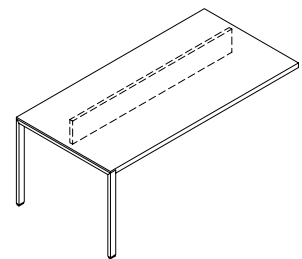
Plage de nivellement : 1 po



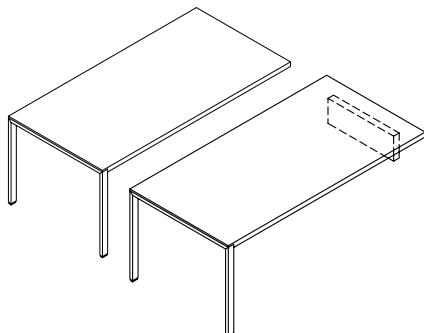
Rallonge avec pied en U sans panneau modestie – montage affleurant au bahut (ZJNU)



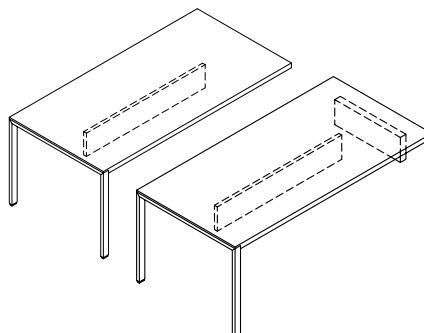
Rallonge avec pied en U et panneau modestie centré – montage affleurant au bahut (ZJNV)



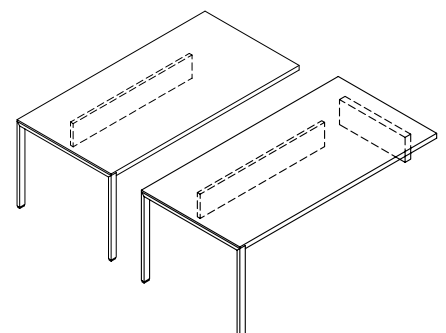
Rallonge avec pied en U et panneau modestie en retrait – montage affleurant au bahut (ZJNW)



Rallonge avec pied en U sans panneau modestie – montage à chevauchement sur bahut (ZJNX) haut ou bas



Rallonge avec pied en U et panneau modestie centré – montage à chevauchement sur bahut (ZJNY) haut ou bas



Rallonge avec pied en U et panneau modestie en retrait – montage à chevauchement sur bahut (ZJNZ) haut ou bas

aperçu des rallonges avec pied cylindrique

La rallonge avec pied cylindrique Dossier est une variation esthétique de la rallonge avec pieds.



Rallonge avec pied cylindrique et panneau modestie en retrait – montage à chevauchement sur bahut (illustré)

Dessus : Bois

Finition du métal : Plaqué ou peint

Panneau modestie mi-hauteur offert en option.

Possibilités d'aménagement :

- Montage affleurant à un bahut
- Montage à chevauchement sur bahut

Profondeur : 30 po, 36 po et 42 po

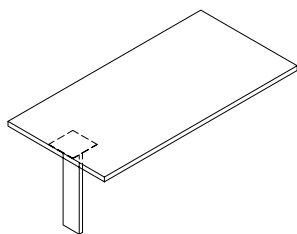
Largeur :

- 60 po à 78 po par intervalles de 6 po (montage affleurant)
- 60 po à 96 po par intervalles de 6 po (montage à chevauchement)

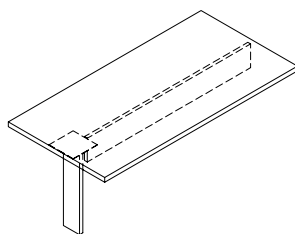
Hauteur : 29 po

Passe-fils :

- Rond
- Rectangulaire



Rallonge avec pied cylindrique sans panneau modestie – montage affleurant au bahut (ZJNL)



Rallonge avec pied cylindrique et panneau modestie centré – montage affleurant au bahut (ZJNC)

aperçu des rallonges avec pied cintré

La rallonge avec pied cintré Dossier est une variation esthétique de la rallonge avec pieds.



Rallonge avec pied cintré et panneau modestie centré – montage à chevauchement sur bahut (illustré)

Dessus : Bois

Finition du métal : Plaqué ou peint

Panneau modestie mi-hauteur offert en option.

Possibilités d'aménagement :

- Montage affleurant à un bahut
- Montage à chevauchement sur bahut

Profondeur : 30 po, 36 po et 42 po

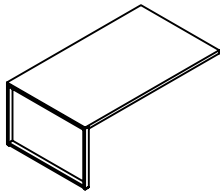
Largeur :

- 60 po à 78 po par intervalles de 6 po (montage affleurant)
- 60 po à 96 po par intervalles de 6 po (montage à chevauchement)

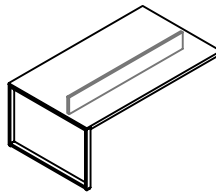
Hauteur : 29 po

Passe-fils :

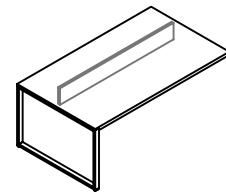
- Rond
- Rectangulaire



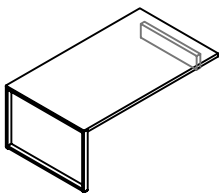
Rallonge avec pied cintré sans panneau modestie – montage affleurant au bahut (ZJLU)



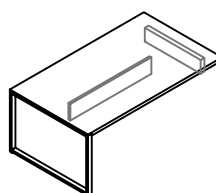
Rallonge avec pied cintré et panneau modestie centré – montage affleurant au bahut (ZJLV)
• Profondeurs de 36 po et de 42 po seulement



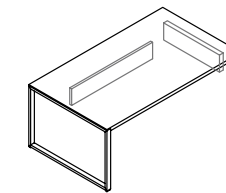
Rallonge avec pied cintré et panneau modestie en retrait – montage affleurant au bahut (ZJLW)



Rallonge avec pied cintré sans panneau modestie – montage à chevauchement sur bahut (ZJLX)



Rallonge avec pied cintré et panneau modestie centré – montage à chevauchement sur bahut (ZJLY)
• Profondeurs de 36 po et de 42 po seulement



Rallonge avec pied cintré et panneau modestie en retrait – montage à chevauchement sur bahut (ZJLZ)

aménagements avec rallonges et panneaux modestie

Il importe de tenir compte de ce qui suit dans les aménagements comportant des rallonges et des panneaux modestie.

rallonge standard

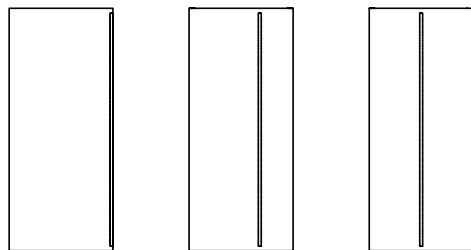
Panneau modestie :

- Affleurant
- En retrait
- Centré

Montage :

- Affleurant au bahut
- À chevauchement sur bahut
- À chevauchement sur bahut bas
- À l'extrémité

Montage affleurant au bahut

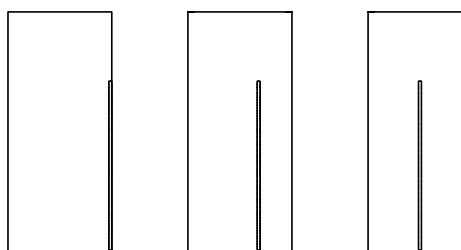


Affleurant

En retrait

Centré

Montage à chevauchement sur bahut de 27 1/2 po de hauteur (hauteur totale de 29 po)

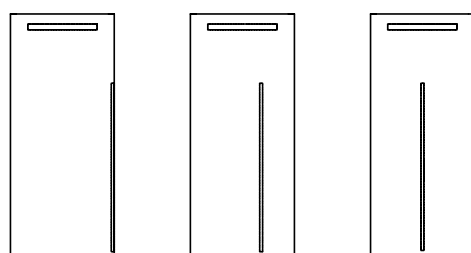


Affleurant

En retrait

Centré

Montage à chevauchement sur bahut bas (hauteur totale de 29 po)



Affleurant

En retrait

Centré

Montage à l'extrémité



Affleurant

rallonge en métal

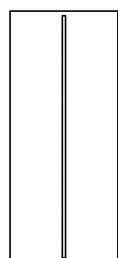
Panneau modestie :

- Centré

Montage :

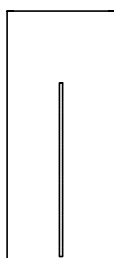
- Affleurant au bahut
- À chevauchement sur bahut
- À chevauchement sur bahut bas

Montage affleurant au bahut



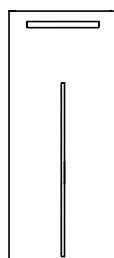
Centré

Montage à chevauchement sur bahut de 27 1/2 po



Centré

Montage à chevauchement sur bahut bas



Centré

aménagements avec rallonges et panneaux modestie (suite)

rallonge avec pied en U

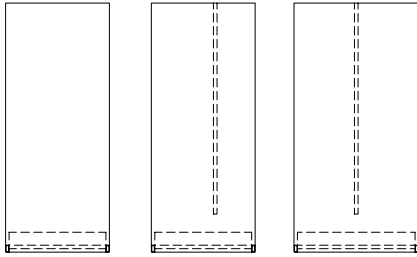
Panneau modestie :

- Aucun
- En retrait
- Centré

Montage :

- Affleurant au bahut
- À chevauchement sur bahut
- À chevauchement sur bahut bas
- À l'extrémité

Montage affleurant à un bahut de 29 po de hauteur

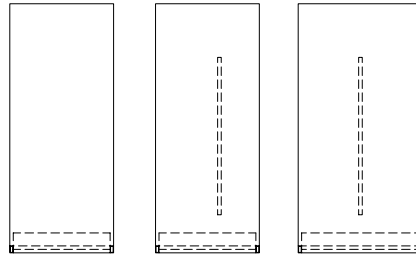


Aucun

En retrait

Centré

Montage à chevauchement sur bahut de 27 1/2 po de hauteur

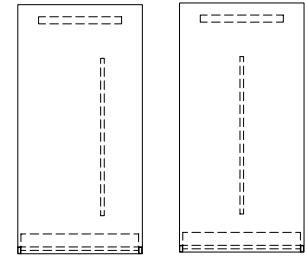


Aucun

En retrait

Centré

Montage à chevauchement sur bahut bas de 19 5/8 po ou de 21 1/8 po de hauteur



En retrait

Centré

rallonge avec pied cylindrique

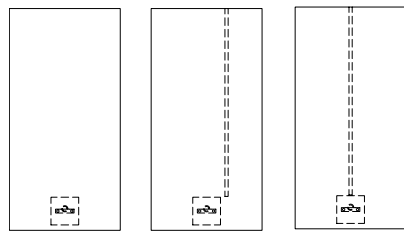
Panneau modestie :

- Aucun
- En retrait
- Centré

Montage :

- Affleurant au bahut
- À chevauchement sur bahut
- À chevauchement sur bahut bas
- À l'extrémité

Montage affleurant à un bahut de 29 po de hauteur

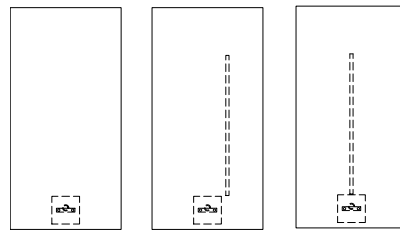


Aucun

En retrait

Centré

Montage à chevauchement sur bahut de 27 1/2 po de hauteur

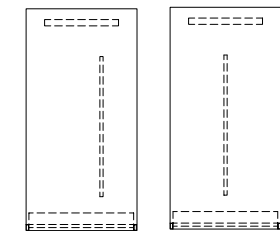


Aucun

En retrait

Centré

Montage à chevauchement sur bahut bas de 19 5/8 po ou de 21 1/8 po de hauteur



En retrait

Centré

rallonge avec pied cintré

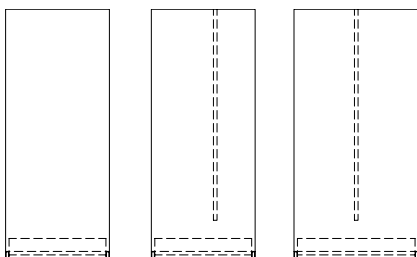
Panneau modestie :

- Aucun
- En retrait
- Centré

Montage :

- Affleurant au bahut
- À chevauchement sur bahut
- À chevauchement sur bahut bas
- À l'extrémité

Montage affleurant à un bahut de 29 po de hauteur

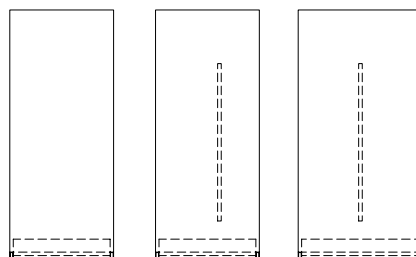


Aucun

En retrait

Centré

Montage à chevauchement sur bahut de 27 1/2 po de hauteur

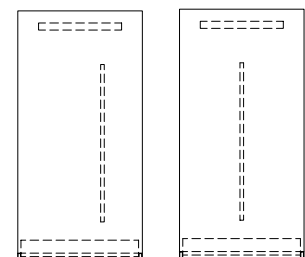


Aucun

En retrait

Centré

Montage à chevauchement sur bahut bas de 19 5/8 po ou de 21 1/8 po de hauteur



En retrait

Centré

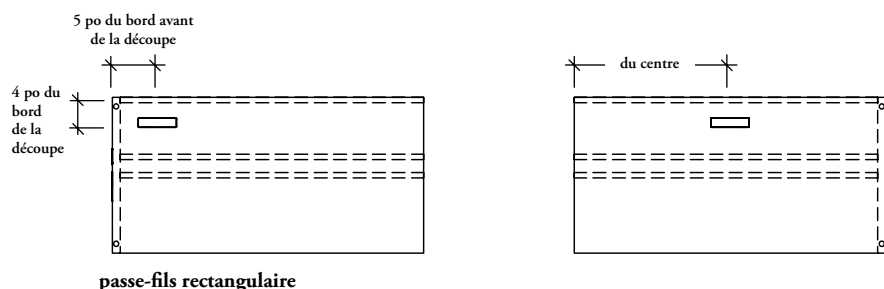
aménagements avec passe-fils pour rallonge

Les rallonges sont offertes avec passe-fils en option. En voici les emplacements possibles et leur position par rapport au panneau modestie.

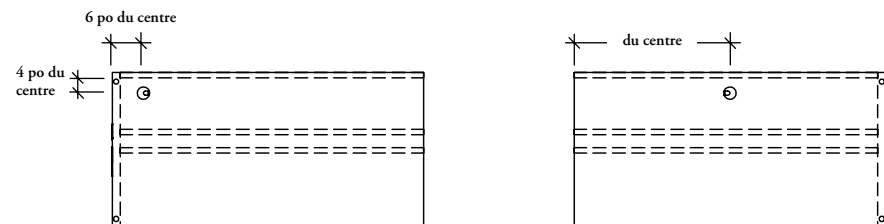
Les panneaux modestie sont pourvus d'une encoche supérieure pour la gestion du câblage et peuvent être en retrait ou centrés.

rallonge de bureau avec bahut de 29 po et panneau modestie mi-hauteur ou pleine hauteur

Passe-fils à gauche, à droite ou au centre (illustré à gauche et au centre).



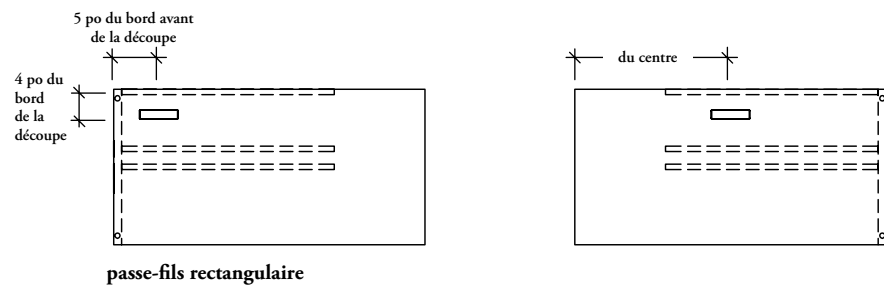
passe-fils rectangulaire



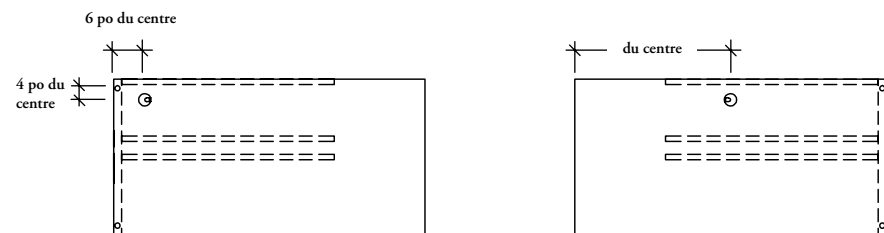
passe-fils rond

rallonge de bureau avec bahut de 27 1/2 po

Passe-fils à gauche, à droite ou au centre (illustré à gauche et au centre).



passe-fils rectangulaire

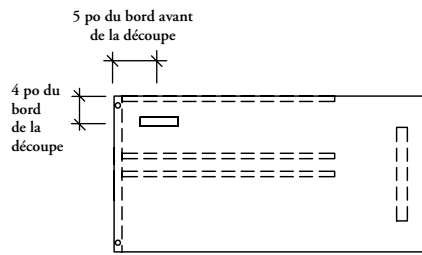


passe-fils rond

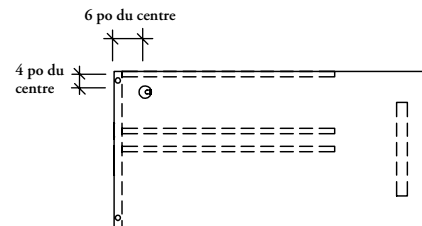
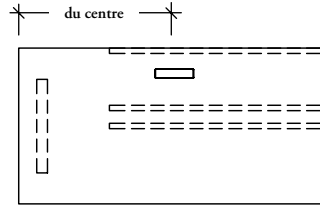
aménagements avec passe-fils pour rallonge (suite)

rallonge de bureau avec bahut bas

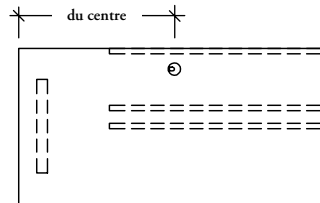
Passe-fils à gauche, à droite ou au centre (illustré à gauche et au centre).



passe-fils rectangulaire

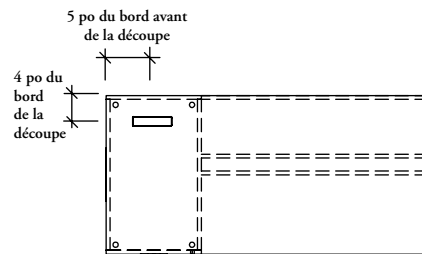


passe-fils rond

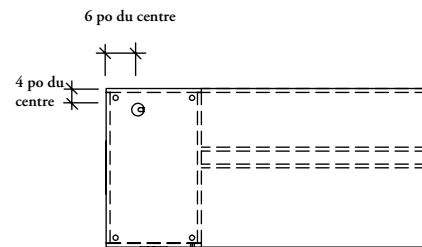
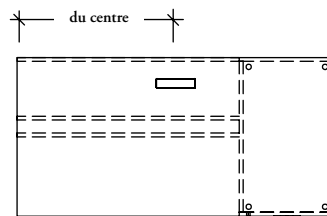


rallonge de bureau avec caisson-classeur, bahut de 29 po et panneau modestie mi-hauteur ou pleine hauteur

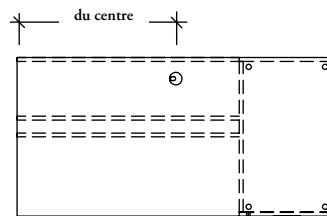
Passe-fils à gauche, à droite ou au centre (illustré à gauche et au centre).



passe-fils rectangulaire



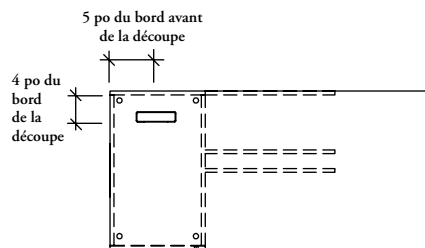
passe-fils rond



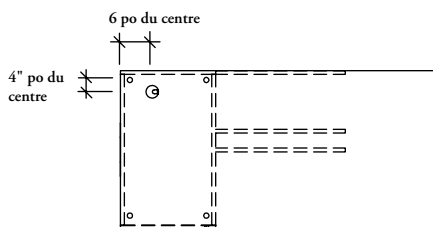
aménagements avec passe-fils pour rallonge (suite)

rallonge de bureau avec caisson-classeur, bahut de 27 1/2 po et panneau modestie mi-hauteur ou pleine hauteur

Passe-fils à gauche, à droite ou au centre (illustré à gauche et au centre).



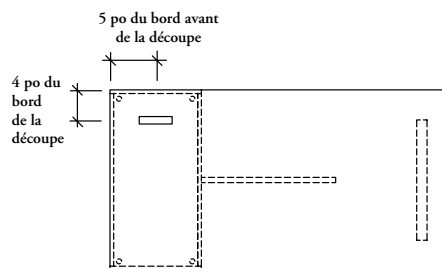
passe-fils rectangulaire



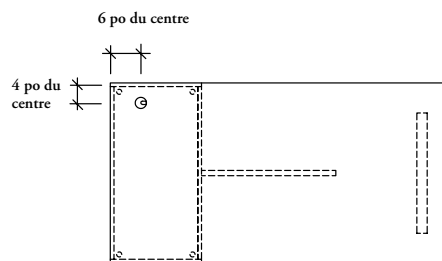
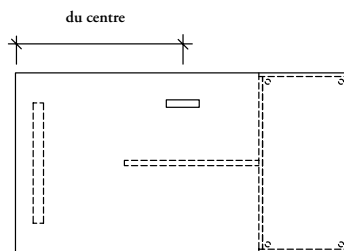
passe-fils rond

rallonge de bureau avec caisson-classeur, bahut bas et panneau modestie mi-hauteur ou pleine hauteur

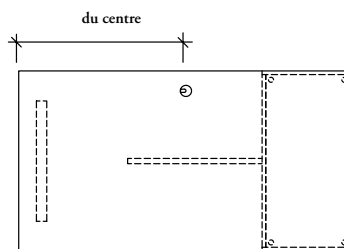
Passe-fils à gauche, à droite ou au centre (illustré à gauche et au centre).



passe-fils rectangulaire



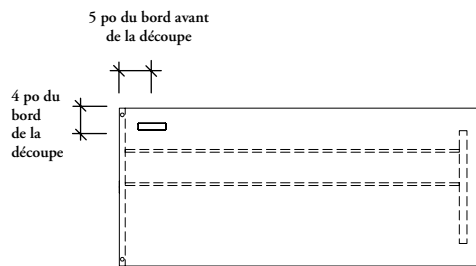
passe-fils rond



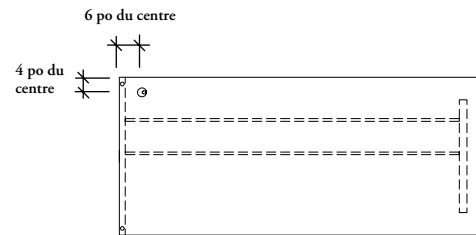
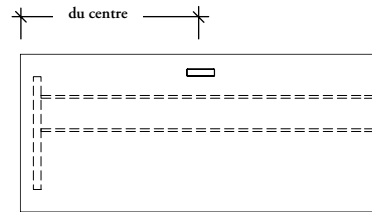
aménagements avec passe-fils pour rallonge (suite)

rallonge ouverte avec panneau et panneau modestie mi-hauteur ou pleine hauteur

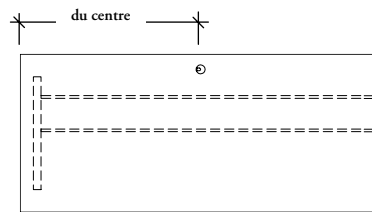
Passe-fils à gauche, à droite ou au centre (illustré à gauche et au centre).



passe-fils rectangulaire



passe-fils rond



aperçu des rallonges réglables en hauteur

Les rallonges réglables en hauteur Dossier sont faites tout de bois pour offrir une allure classique, en plus d'un réglage de la hauteur.



Rallonge ouverte réglable en hauteur avec panneau modestie mi-hauteur – montage à chevauchement sur bahut bas (illustré)

Les rallonges réglables en hauteur sont offertes en trois styles :

- Rallonge ouverte avec panneau modestie mi-hauteur – montage à chevauchement sur bahut
- Rallonge ouverte avec panneau modestie mi-hauteur – montage à chevauchement sur bahut bas avec plateau de 1 1/2 po
- Rallonge ouverte avec panneau modestie mi-hauteur – montage à chevauchement sur bahut bas

Toutes les rallonges sont faites en bois.

Bahut intégré :

- La section de bahut à laquelle se raccorde la rallonge est fournie et est offerte en profondeurs de 20 po et de 24 po.

Configurations de bahut :

- Ouvert
- Fermé

Profondeur : 30 po et 36 po

Largeur : 60 po à 96 po par intervalles de 6 po

Plage de réglage de la hauteur :

- Bahut standard : 29 po à 46 1/2 po
- Bahut bas avec plateau de 1 1/2 po : 29 po à 45 po
- Bahut bas : 27 1/2 po à 43 1/2 po

Panneau modestie :

- Panneau modestie mi-hauteur en retrait seulement
- Retrait de 4 po offert pour les profondeurs de 32 po et de 36 po
- Retrait de 8 po offert pour la profondeur de 36 po seulement

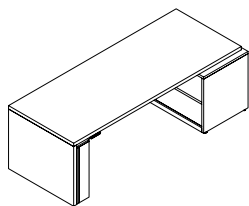
Passe-fils :

- Pour le panneau modestie :
 - Encoche de câblage standard dans le haut du panneau modestie
- Pour la surface de travail :
 - Rectangulaire ou rond
 - Un ou deux
 - À gauche, à droite ou au centre
 - **Ne peut pas** être installé du côté invité du panneau modestie
 - **Ne peut pas** être installé par-dessus le support d'extrémité, le bahut ou le gestionnaire de câbles

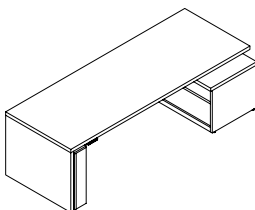
Commandes électriques :

- Les câbles passent dans un manchon de gestion des câbles.
- Le gestionnaire de câblage n'est pas offert.
- Les câbles sont toujours acheminés vers le côté du bahut.
- Les commandes se trouvent sur le côté du support d'extrémité seulement et **ne peuvent pas** être installées par-dessus le bahut.
- Une barre d'alimentation avec ferrures est fournie et peut être installée à gauche ou à droite.

Plage de nivellement : 1 po



Rallonge ouverte réglable en hauteur avec panneau modestie mi-hauteur – montage à chevauchement sur bahut (ZJNQH)



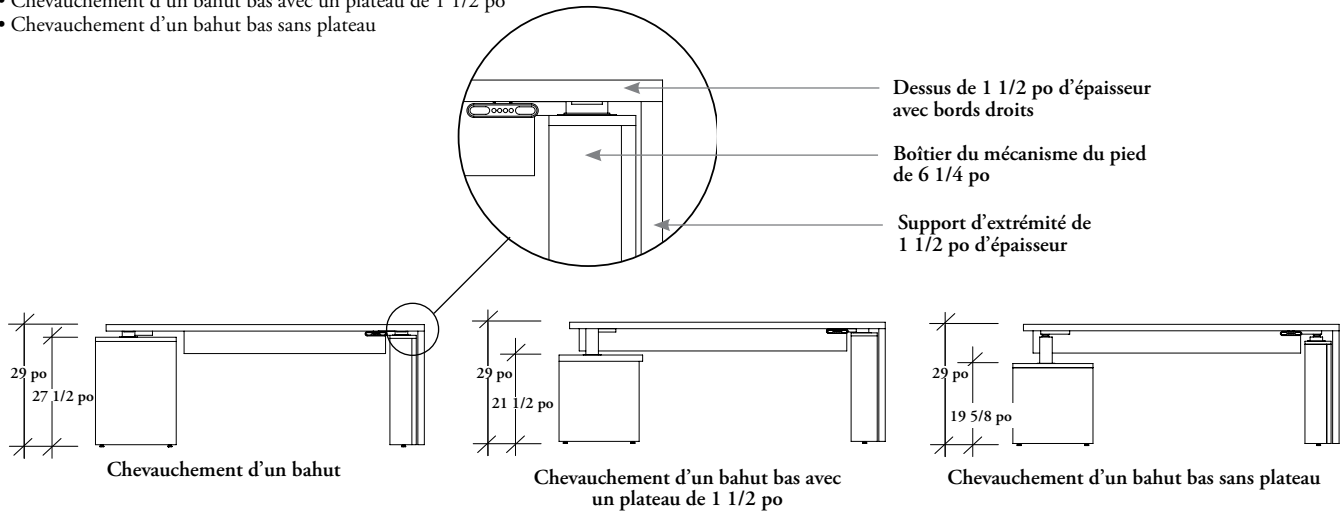
Rallonge ouverte réglable en hauteur avec panneau modestie mi-hauteur – montage à chevauchement sur bahut bas avec plateau de 1 1/2 po (ZJNTH)

aménagements avec rallonges réglables en hauteur Dossier.

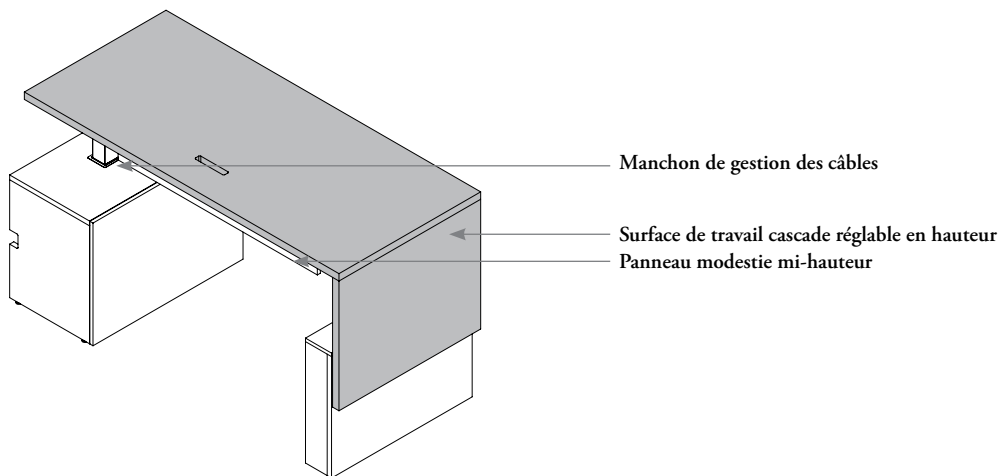
Il importe de tenir compte de ce qui suit dans les aménagements comportant des rallonges réglables en hauteur Dossier.

Configuration :

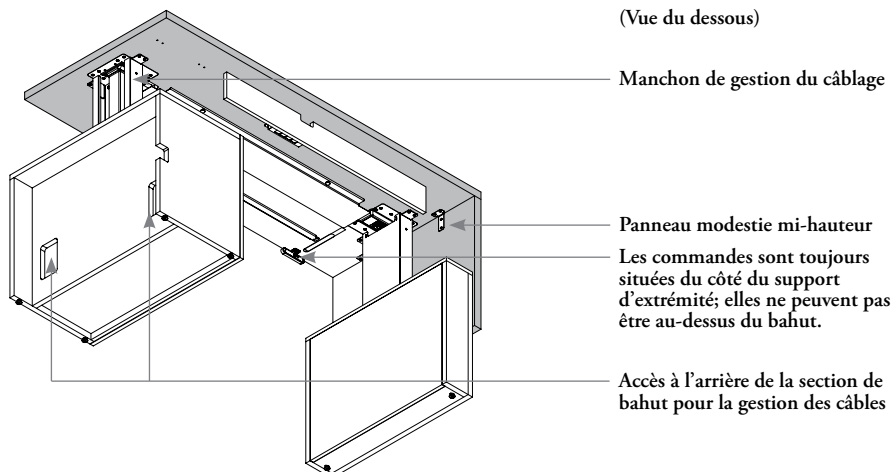
- Chevauchement d'un bahut
- Chevauchement d'un bahut bas avec un plateau de 1 1/2 po
- Chevauchement d'un bahut bas sans plateau



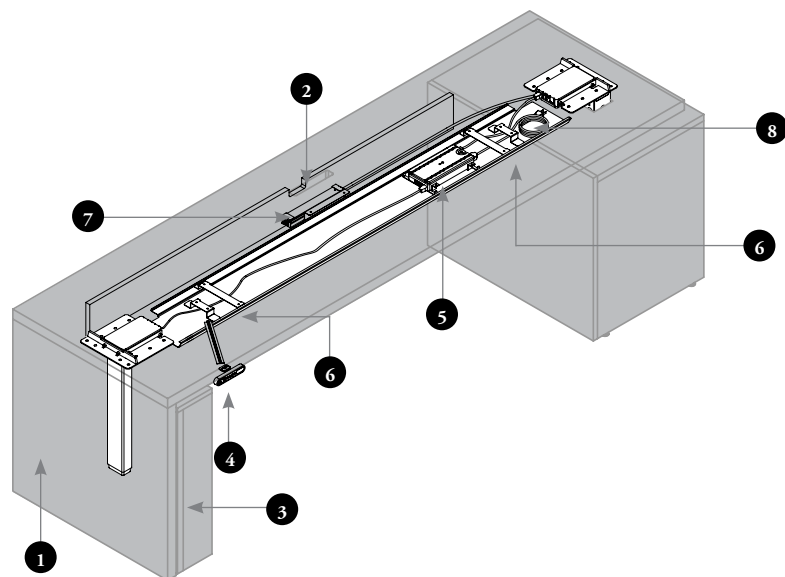
mécanisme de réglage de la hauteur



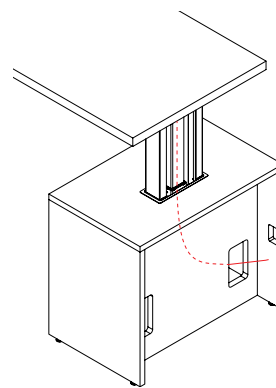
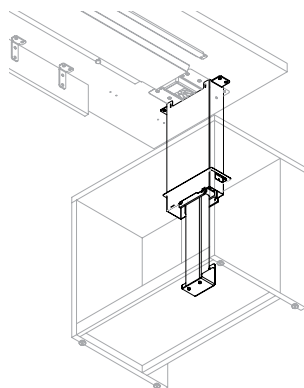
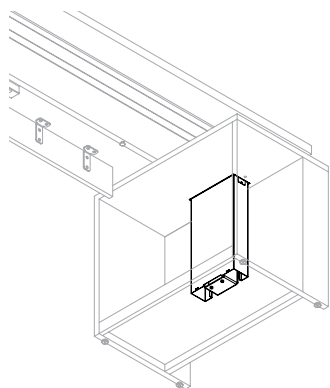
(Vue du dessous)



aménagements avec dispositifs de gestion du câblage des rallonges réglables en hauteur



- ❶ Surface de travail cascade réglable en hauteur.
- ❷ Passe-fils pour surface de travail : Les câbles peuvent être acheminés sous la surface de travail à partir du dessus de celle-ci.
- ❸ Support d'extrémité.
- ❹ Interrupteur : Sert à élever ou à abaisser le bureau réglable en hauteur.
- ❺ Boîte de commande : Alimente l'interrupteur.
- ❻ Gaines de câblage : Servent à dissimuler les câbles sous la surface de travail.
- ❼ Barre d'alimentation (YEPD) avec ferrures de montage : S'installe sous la surface de travail et offre quatre prises de courant.
- ❽ Garniture en métal : S'installe sous la surface de travail pour dissimuler tous les éléments et le câblage.



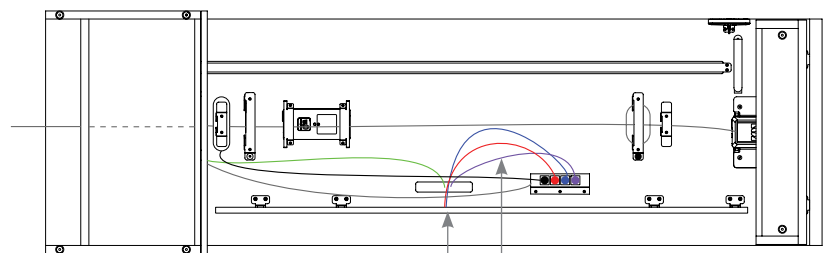
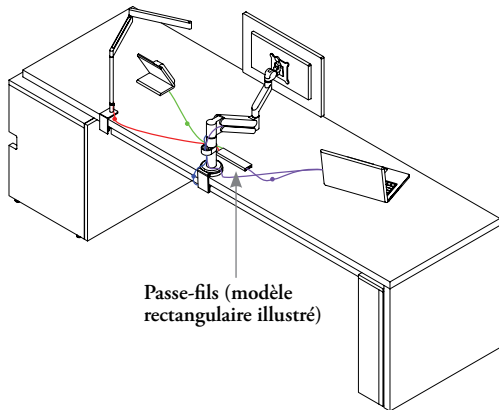
Le câblage est acheminé par un manchon de gestion des câbles qui dissimule le pied réglable, et ce, peu importe la hauteur du bureau pour offrir une apparence soignée.

Les câbles sortent à l'arrière du bahut, par une découpe.

aménagements avec dispositifs de gestion du câblage des rallonges réglables en hauteur (suite)

passer-fils

Les câbles sont acheminés vers la barre d'alimentation sous la surface par le passer-fils situé sur le dessus du bureau. Le cordon de la barre d'alimentation, lui, passe par le support d'extrémité pour atteindre la source d'alimentation. Les gaines de câblage permettent de gérer les câbles.

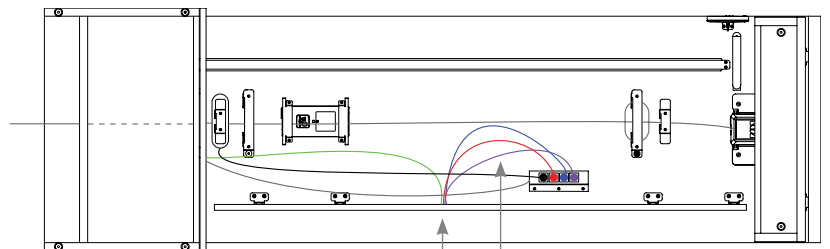
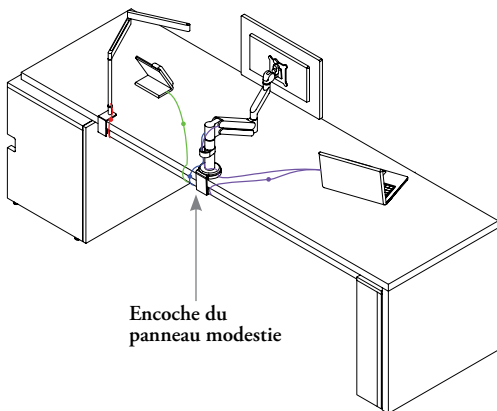


Les gaines de câblage servent à gérer les câbles visibles.

Les câbles passent par le passer-fils de la surface de travail pour se brancher sur une barre d'alimentation ou par le bahut pour se brancher sur une prise murale.

encoche du panneau modeste

Les câbles sont acheminés vers la barre d'alimentation sous la surface par l'encoche du panneau modeste. Le cordon de la barre d'alimentation, lui, passe par le support d'extrémité pour atteindre la source d'alimentation. Les gaines de câblage permettent de gérer les câbles.



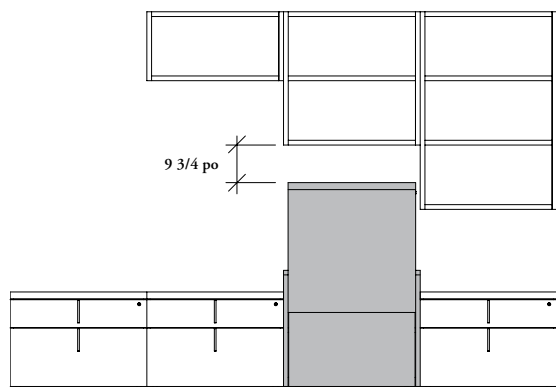
Les gaines de câblage servent à gérer les câbles visibles.

Les câbles passent par l'encoche du panneau modeste pour se brancher sur une barre d'alimentation ou par le bahut pour se brancher sur une prise murale.

aménagements avec rallonges réglables en hauteur et rangements

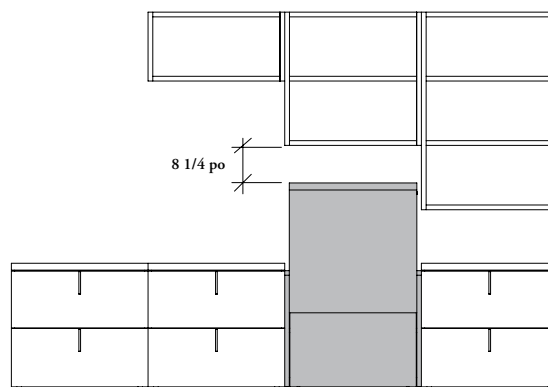
Il importe de tenir compte de ce qui suit dans les aménagements comportant des rallonges réglables en hauteur et des rangements muraux.

Les rangements muraux doivent être installés à la bonne hauteur dans les aménagements comportant des rallonges réglables en hauteur pour qu'il soit possible d'élever la rallonge à sa hauteur maximale. Consulter les sections *Bahuts* et *Rangements suspendus* pour en savoir plus.



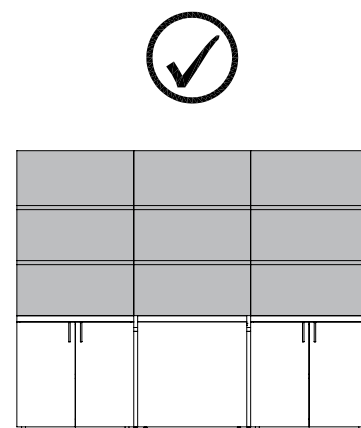
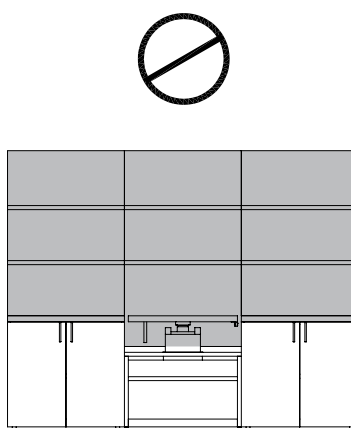
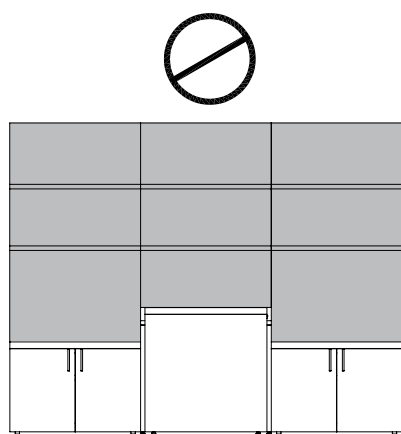
Bahut bas avec plateau (ZJNTH)

- 9 3/4 po (bahut bas avec plateau)



Bahut haut (ZJNQH)

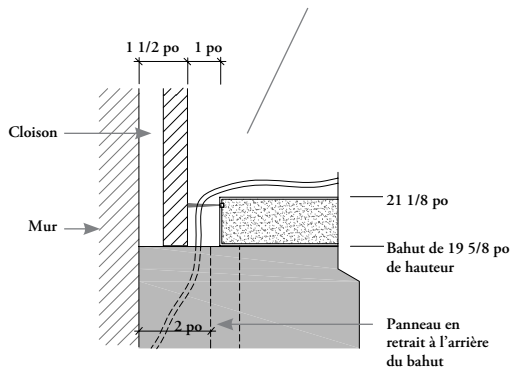
- 8 1/4 po entre le dessus de la rallonge et le bas du rangement



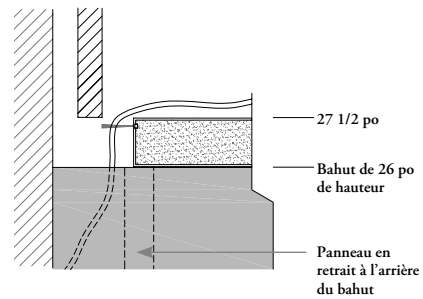
Il n'est pas recommandé d'installer des bahuts bas et des bahuts hauts dans une même configuration, car cela pourrait entraîner des problèmes quant à la continuité des lignes avec les cloisons et les rangements suspendus. Tous les bahuts d'une même configuration doivent être de la même hauteur.

aménagements avec rallonges réglables en hauteur et cloisons

Il importe de tenir compte de ce qui suit dans les aménagements comportant des rallonges et des cloisons.



La cloison pour bahut bas se prolonge jusqu'au plateau du bahut.



La cloison pour bahut haut ne se prolonge pas jusqu'au plateau du bahut; il y aura donc un espace entre les deux.
Une bande de jonction est offerte pour combler cet espace.

présentation des rangements dossier

Les rangements Dossier se déclinent en une multitude de formats offrant une allure classique ou contemporaine.

rangements au-dessous de la surface de travail



Les rangements sous la surface de travail Dossier comprennent tout un éventail de configurations de bahuts :

- Bahuts
- Bahuts réglables en hauteur
- Plateau de bahut servant de finition ou procurant un espace aux jambes
- Panneaux de bahut procurant du soutien et donnant accès aux composantes électriques dans les postes de travail Dossier
- Bahuts pour salle de conférence

rangements autoportants



Les rangements autoportants Dossier s'agencent aux rangements au-dessus et au-dessous de la surface de travail Dossier :

- Caissons-classeurs mobiles
- Bibliothèques
- Armoires mixtes
- Penderies

Ils sont offerts en plusieurs hauteurs et profondeurs respectant celles de référence de la gamme Dossier.

rangements au-dessus de la surface de travail



Les rangements au-dessus de la surface de travail Dossier se fixent au mur au-dessus d'un plateau de bahut :

- Rangements muraux
- Panneaux pour rangements muraux

Ils sont offerts en plusieurs hauteurs et profondeurs respectant celles de référence de la gamme Dossier.

présentation des rangements dossier (suite)

rangements superposables



Les rangements superposables Dossier reposent sur le dessus d'un bahut et offrent du rangement au-dessus de la surface de travail sans être fixés au mur :

- Armoires ouvertes
- Armoires avec portes à charnières
- Étagères

Ils sont offerts en plusieurs hauteurs et profondeurs respectant celles de référence de la gamme Dossier.

cloisons



Les cloisons Dossier se fixent au mur au-dessus d'une surface de travail pour offrir des configurations homogènes :

- Cloisons pleine hauteur
- Cloisons avec tablettes

Elles sont offertes dans un éventail de finitions et peuvent être dotées de tablettes.

comprendre les bahuts

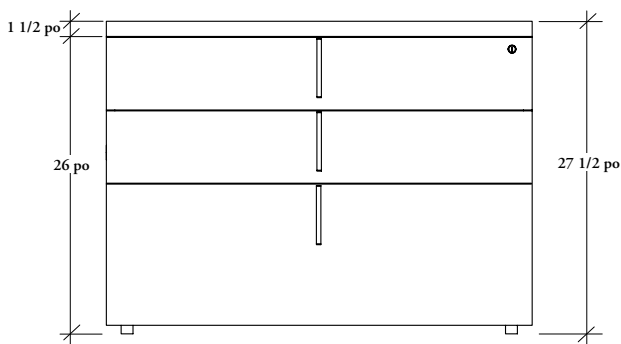
Les bahuts Dossier sont offerts en diverses hauteurs et configurations pour combiner esthétique et fonctionnalité.

bahuts hauts

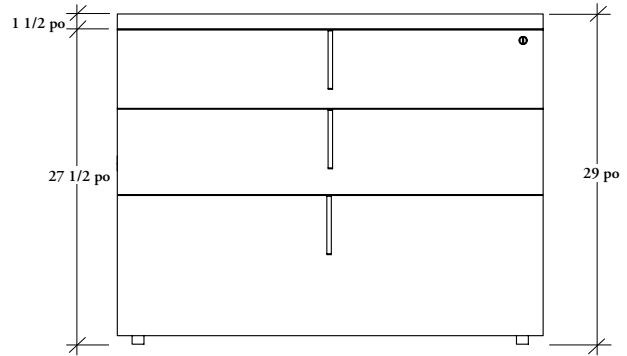
Les bahuts hauts ont un dessus non fini; il faut donc ajouter un plateau de bahut pour compléter la configuration.

Hauteur :

- 26 po pour une hauteur totale de 27 1/2 po
- 27 1/2 po pour une hauteur totale de 29 po



On utilise habituellement un bahut de 27 1/2 po de hauteur lorsqu'une jonction ou une rallonge chevauche le bahut.



On utilise habituellement un bahut de 29 po de hauteur lorsqu'une jonction ou une rallonge est affleurante au bahut, ou dans les configurations autoportantes.

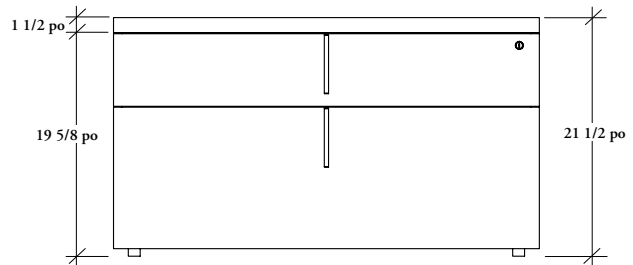
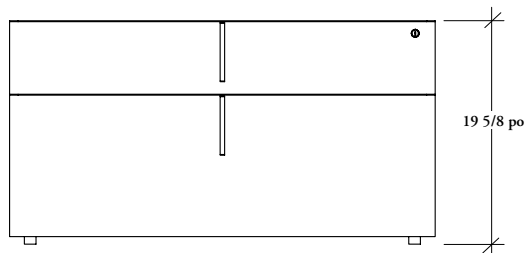
bahuts bas

Les bahuts bas sont offerts dans les options suivantes :

- Avec dessus fini (aucun plateau de bahut nécessaire)
- Avec dessus non fini (plateau de bahut nécessaire pour compléter la configuration)

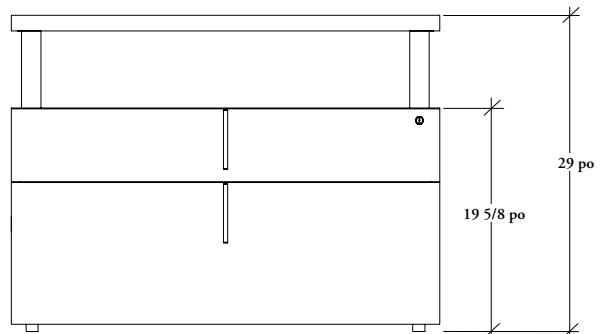
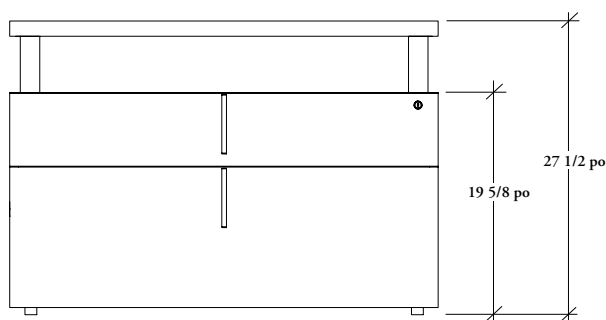
Hauteur :

- 19 5/8 po sans plateau de bahut
- 21 1/2 po avec plateau de bahut, pour une hauteur totale de 21 1/2 po



Utilisation habituelle :

- Pour créer une allure dégagée.
- Avec une surface de travail; il faut ajouter une entretoise pour combler l'espace entre la surface de travail et le bahut.



Les entretoises servent à élever la surface de travail à la hauteur désirée.

aperçu des bahuts

Les bahuts Dossier comprennent un éventail de rangements, de supports et de plateaux pour créer un rangement ouvert ou fermé, aménager un espace aux jambes et donner accès aux composants électriques.



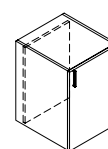
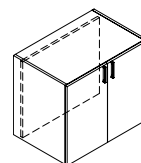
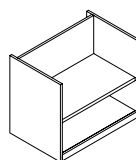
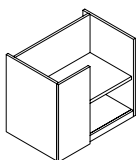
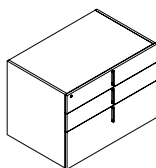
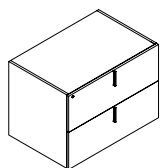
armoires hautes pour utilisation avec plateau de bahut

Les armoires n'ont pas de dessus fini; il faut donc ajouter un plateau de bahut.

Hauteur :

- 26 po (avec plateau de bahut : hauteur totale de 27 1/2 po)
- 27 1/2 po (avec plateau de bahut : hauteur totale de 29 po)

Profondeur : 20 po et 24 po



Classeur haut, pour utilisation avec plateau de bahut (ZJFF)

- Configuration :
 - Rangement/rangement/classement
 - Classement/classement
- Largeur : 18 po, 30 po et 36 po
- Contrepoids :
 - Requis dans les configurations autoportantes, mais pas lorsque les éléments sont jumelés
 - 18 po de largeur : un contrepoids
 - 30 po et 36 po de largeur : deux contrepoids

Armoire haute ouverte, pour utilisation avec plateau de bahut (ZJJC)

- Configuration :
 - Tablettes ouvertes
 - Tablettes ouvertes avec panneau de jonction modeste de 12 po
- Largeur :
 - Configuration ouverte : 15 po, 18 po, 30 po, 36 po et 42 po
 - Configuration ouverte avec panneau de jonction modeste : 30 po, 36 po et 42 po
- Dos :
 - Dos non fini en retrait de 2 po pour le passage des câbles
 - Dos en retrait de 6 po pour l'installation de passe-fils ou de modules d'alimentation et de communication

Armoire haute avec portes, pour utilisation avec plateau de bahut (ZJJD)

- Configuration :
 - Porte simple
 - Portes doubles
- Largeur :
 - Porte simple : 18 po
 - Portes doubles : 30 po, 36 po et 42 po
- Dos :
 - Dos non fini en retrait de 2 po pour le passage des câbles
 - Dos en retrait de 6 po pour l'installation de passe-fils ou de modules d'alimentation et de communication

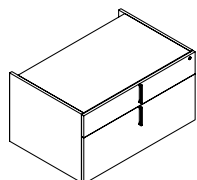
aperçu de s bahuts (suite)

armoires basses pour utilisation avec plateau de bahut, hauteur totale de 21 1/8 po

Les armoires de 19 5/8 po de hauteur n'ont pas de dessus fini; il faut donc ajouter un plateau de bahut.

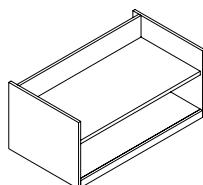
Hauteur : 19 5/8 po (avec plateau de bahut : hauteur totale de 21 1/8 po)

Profondeur : 20 po et 24 po



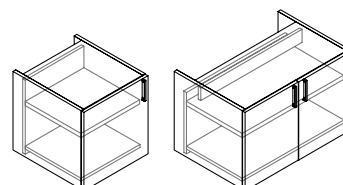
Armoire basse avec un tiroir de rangement et un tiroir de classement, pour utilisation avec plateau de bahut (ZJQB)

- Configuration : Rangement/classement
- Largeur : 18 po, 30 po et 36 po
- Dos :
 - Dos non fini en retrait de 2 po pour le passage des câbles



Armoire basse ouverte, pour utilisation avec plateau de bahut (ZJQC)

- Configuration : Tablettes ouvertes
- Largeur :
 - Configuration ouverte : 15 po, 18 po, 30 po, 36 po et 42 po
- Dos :
 - Dos non fini en retrait de 2 po pour le passage des câbles
 - Dos en retrait de 6 po pour l'installation de passe-fils ou de modules d'alimentation et de communication




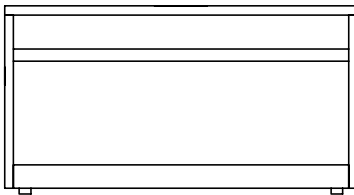
Armoire basse avec portes, pour utilisation avec plateau de bahut (ZJQD)

- Configuration :
 - Porte simple
 - Portes doubles
- Largeur :
 - Porte simple : 15 po et 18 po
 - Portes doubles : 30 po, 36 po et 42 po
- Dos :
 - Dos non fini en retrait de 2 po pour le passage des câbles
 - Dos en retrait de 6 po pour l'installation de passe-fils ou de modules d'alimentation et de communication

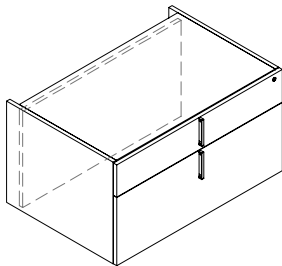
aménagements avec bahuts

Les armoires ouvertes hautes et basses sont offertes avec ou sans dessus.

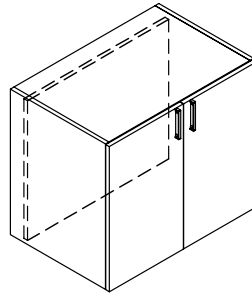
Lorsqu'on ajoute un plateau de bahut, il est conseillé d'utiliser l'armoire ouverte sans dessus pour éviter l'apparence de dessus en double.



Il faut utiliser une armoire basse sans dessus avec un plateau de bahut pour éviter l'apparence de dessus à double épaisseur.



Toutes les armoires ont un dos en retrait de 2 po pour le passage des câbles.



Plusieurs armoires sont offertes avec un dos en retrait de 6 po en option pour l'installation d'un passe-fils ou d'une barre d'alimentation.

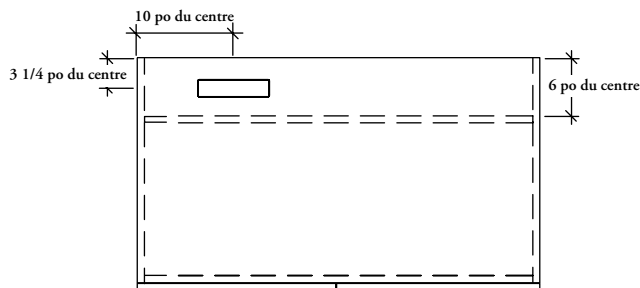
aménagements avec passe-fils pour bahut bas

Il importe de tenir compte de ce qui suit dans les aménagements comportant des passe-fils pour bahut bas.

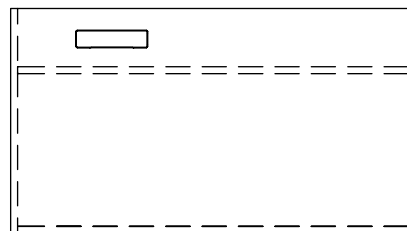
bahuts bas avec dessus fini

Les armoires basses sont offertes avec deux emplacements de panneau arrière :

- À 2 po de l'arrière pour le passage des câbles
- À 6 po de l'arrière pour l'installation de modules d'alimentation et de communication ou de passe-fils rectangulaires ou ronds



armoire avec portes, passe-fils à gauche ou à droite
(illustré à gauche)



armoire ouverte, passe-fils à gauche ou à droite
(illustré à gauche)

aperçu des plateaux de bahut et des entretoises

Le plateau de bahut Dossier sert de finition pour les bahuts sans dessus. Les entretoises donnent une apparence dégagée en élevant le plateau au-dessus d'un bahut bas.

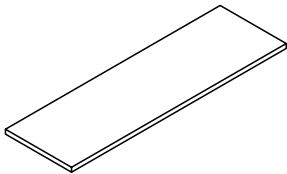


plateau de bahut

Sert à compléter les configurations de bahuts hauts et bas sans dessus.

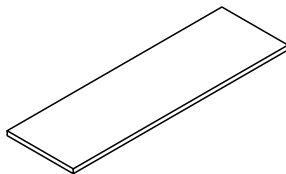
Largeur : 15 po, 18 po et 30 po à 108 po par intervalles de 6 po

Hauteur : 1 1/2 po



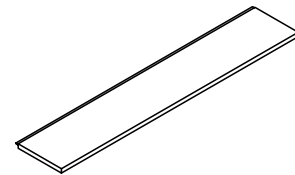
Credenza Top, Full Depth, No Wire Management Access (ZJACN)

- Depths: 20" and 24" deep to match credenza depths



Plateau de bahut pleine profondeur (ZJAC)

- Profondeur : 20 po et 24 po, correspondant aux profondeurs de bahut
- Options pour passe-fils et modules d'alimentation et de communication :
 - Une, deux ou trois encoches sur le bord arrière

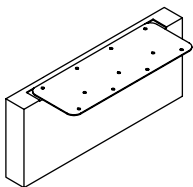


Plateau de bahut à profondeur réduite, pour utilisation avec cloisons (ZJAD)

- Profondeur : 17 1/2 po et 21 1/2 po pour utilisation avec des cloisons
- Comprend un joint en brosse de 1 po de profondeur sur toute la longueur du bord arrière pour le passage des câbles d'une cloison à un rangement bas

entretoises pour bahut

On peut installer un plateau de bahut à une hauteur de 29 po au-dessus d'un bahut bas au moyen d'une entretoise. Celle-ci se place entre le dessus du bahut et le dessous du plateau, ce qui donne une apparence dégagée.



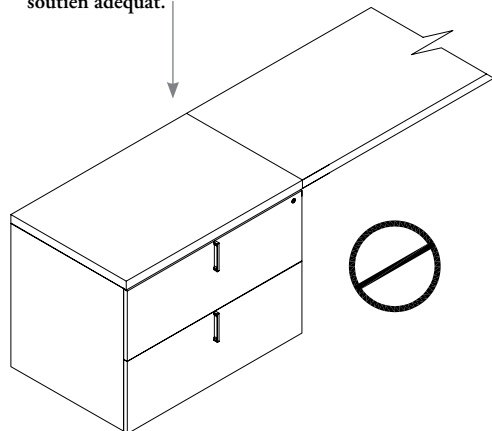
Entretoise pour bahut bas (ZJAG)

- Configuration :
 - 29 po de hauteur, pour un bahut sans dessus
 - 29 po de hauteur, pour un bahut avec dessus
 - 27 1/2 po de hauteur, pour un bahut sans dessus
 - 27 1/2 po de hauteur, pour un bahut avec dessus

aménagements avec plateaux de bahut

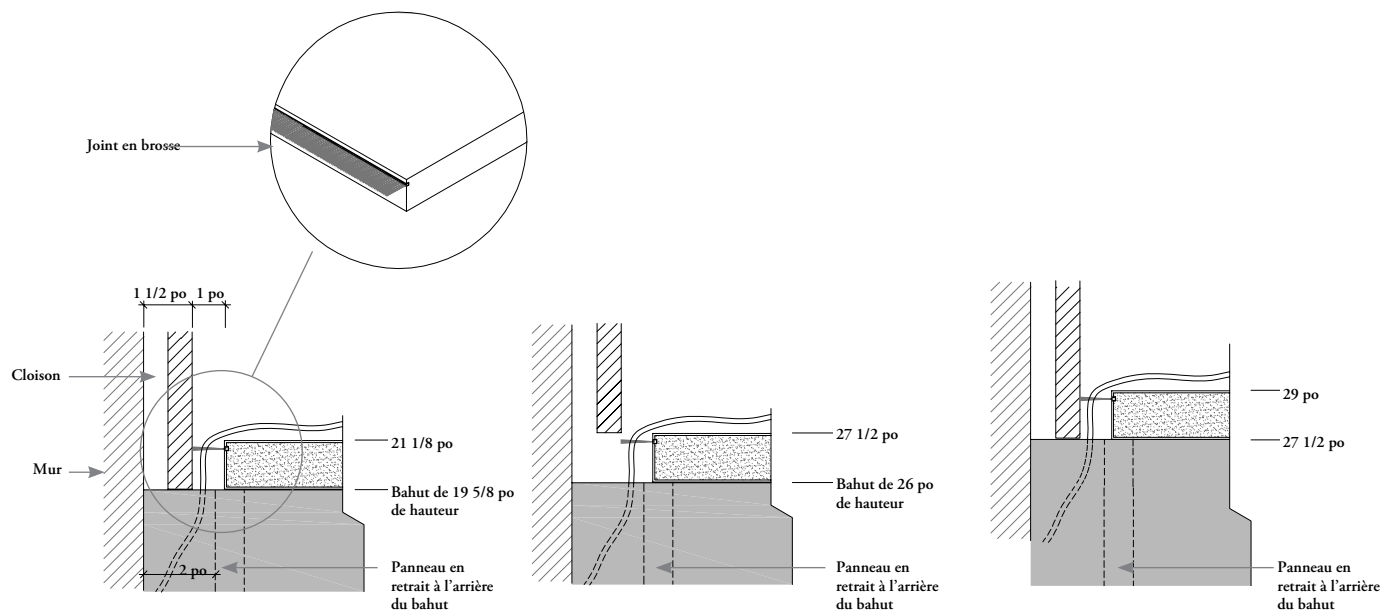
Il importe de tenir compte de ce qui suit dans les aménagements comportant des plateaux de bahut Dossier.

Le plateau de bahut ne peut pas être installé à l'extrémité du bahut, car le plateau n'aurait pas un soutien adéquat.



gestion des câbles

Les plateaux de bahut à profondeur réduite sont offerts en profondeurs de 17 1/2 po et de 21 1/2 po et comprennent un joint en brosse permettant de prolonger la cloison Dossier au-delà du plateau et d'acheminer les câbles au rangement sous le plateau.



Bahut bas

La cloison se prolonge jusqu'au dessus du bahut bas.

Bahut de 27 1/2 po de hauteur

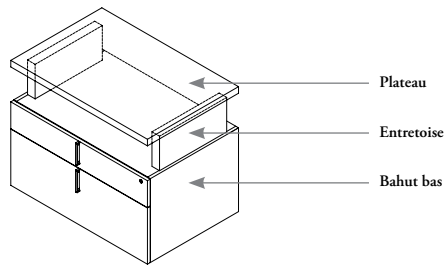
La cloison se prolonge jusqu'au plateau du bahut, mais pas jusqu'au bahut.

Bahut de 29 po de hauteur

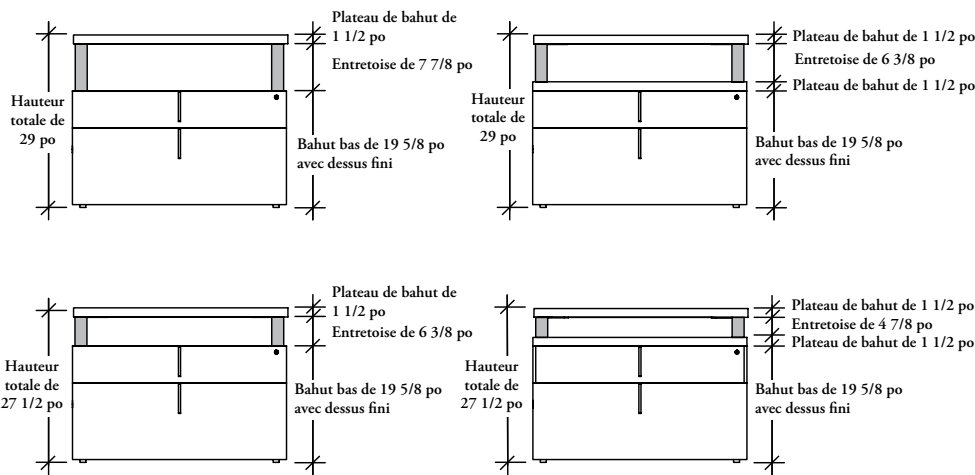
La cloison se prolonge jusqu'au dessus du bahut haut.

aménagements avec entretoises pour bahut

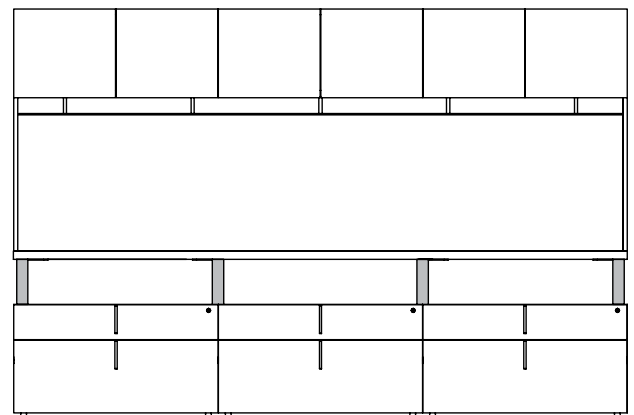
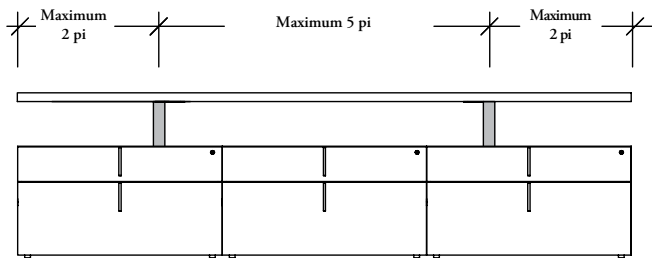
Il importe de tenir compte de ce qui suit dans les aménagements comportant des entretoises pour bahut.



- Les entretoises sont offertes en trois hauteurs :
 - 4 7/8 po
 - 6 3/8 po
 - 7 7/8 po
- Quatre configurations sont possibles :



Les entretoises peuvent être placées à gauche, à droite ou au centre du rangement.



Lorsqu'il n'y a pas de transfert de charge verticale (aucun élément superposé sur le bahut), les exigences suivantes doivent être respectées :

- Surplomb maximal de 2 pi
- Distance maximale de 5 pi entre les entretoises

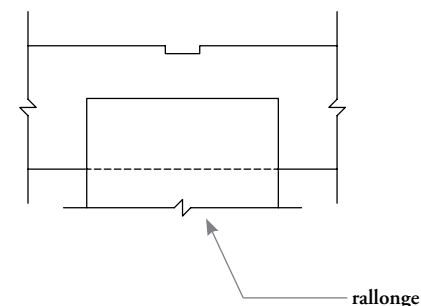
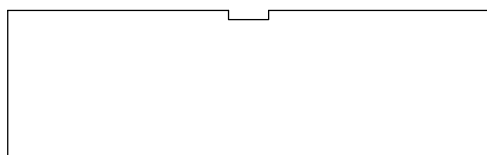
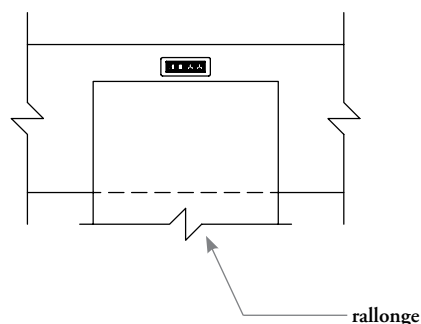

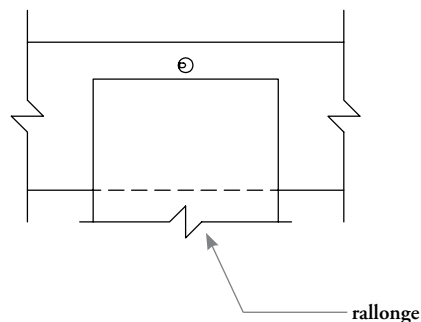

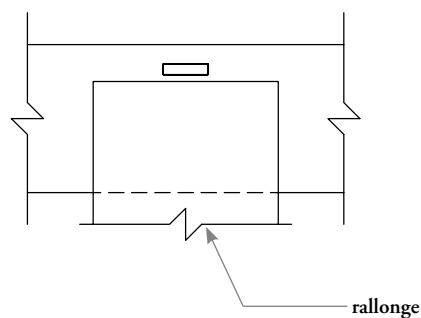

Lorsqu'il y a un transfert de charge verticale (étagères, etc.), les entretoises doivent être installées au-dessus des supports d'extrémité du bahut.

aménagements avec passe-fils pour plateau de bahut

Il importe de tenir compte de ce qui suit dans les aménagements comportant des plateaux de bahut.

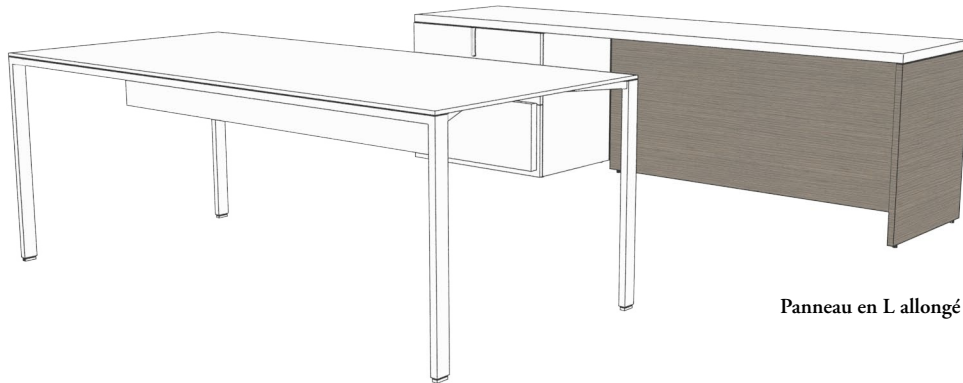
plateau de bahut

- Les plateaux de bahut peuvent être dotés d'encoches ou de découpes pour passe-fils rectangulaires, passe-fils ronds ou modules d'alimentation et de communication.
- Compatibilité des découpes :
 - Avec un plateau de bahut placé au-dessus d'une suite de bahuts
 - Avec une rallonge en retrait de 6 po

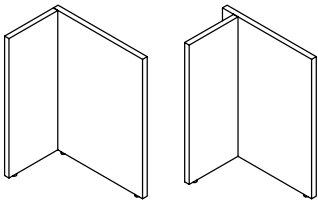


aperçu des panneaux de bahut

Les panneaux de bahut Dossier servent à combler les espaces ouverts d'un bahut. Ils soutiennent les plateaux de bahut, assurent la finition de l'extrémité d'une suite de bahuts et donnent accès aux composants électriques.

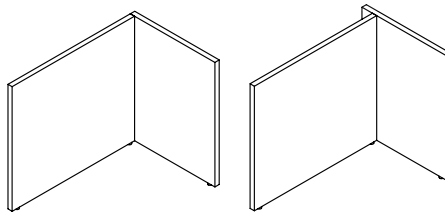


Panneau en L allongé (illustré)



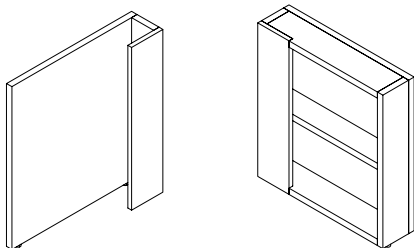
Panneau en L (ZJAL)

- Panneau d'extrémité pleine hauteur avec rabat de 12 po pour soutenir un bahut ouvert
- Profondeur : 20 po et 24 po
- Hauteur : 26 po et 27 1/2 po
- Retour :
 - Affleurant à l'arrière du panneau
 - Retrait de 2 1/2 po pour les plateaux de bahut à profondeur réduite



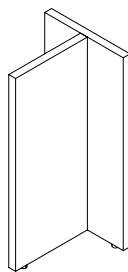
Panneau en L allongé (ZJAF)

- Panneau d'extrémité avec panneau arrière allongé pleine hauteur pour bahut ouvert
- Profondeur : 20 po et 24 po
- Hauteur : 26 po et 27 1/2 po
- Largeur : 30 po à 66 po par intervalles de 6 po
- Panneau arrière allongé :
 - Affleurant à l'arrière du panneau
 - Retrait de 2 1/2 po pour les plateaux de bahut à profondeur réduite



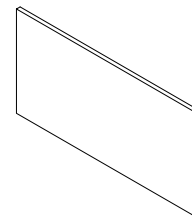
Panneau en J (ZJA)

- Panneau d'extrémité pleine hauteur servant à soutenir un plateau de bahut et à fixer le panneau d'accès aux composants électriques
- Tablettes :
 - Avec tablettes
 - Sans tablettes
- Profondeur : 20 po et 24 po
- Hauteur : 26 po et 27 1/2 po
- Largeur : 6 po



Panneau en T (ZJAT)

- Support intermédiaire pleine hauteur pour un plateau de bahut
- Profondeur : 12 po
- Hauteur : 26 po et 27 1/2 po
- Largeur : 12 po



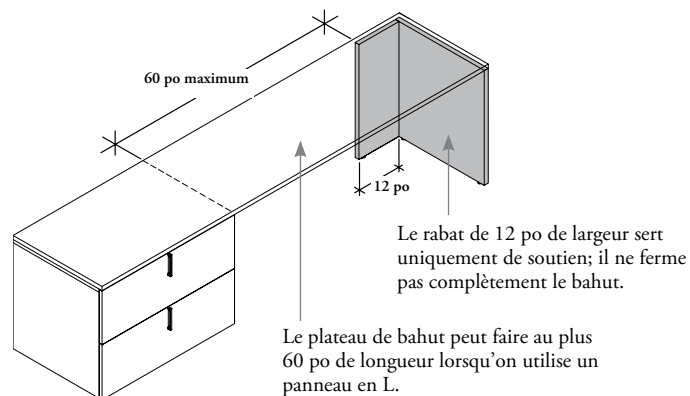
Panneau d'accès aux composants électriques (ZJAE)

- Assure la finition des espaces aux jambes ouverts entre deux armoires ou entre une armoire et un panneau d'extrémité, et donne accès aux prises murales
- Styles :
 - Standard (S) : Panneau uni avec attaches
 - Avec portes (D) : Panneau doté de deux portes donnant accès aux composants électriques
- Profondeur : 6 po
- Hauteur : 18 5/8 po et 25 po (1 po plus court que les bahuts adjacents pour permettre l'accès aux câbles)
- Largeur : 30 po à 60 po par intervalles de 6 po

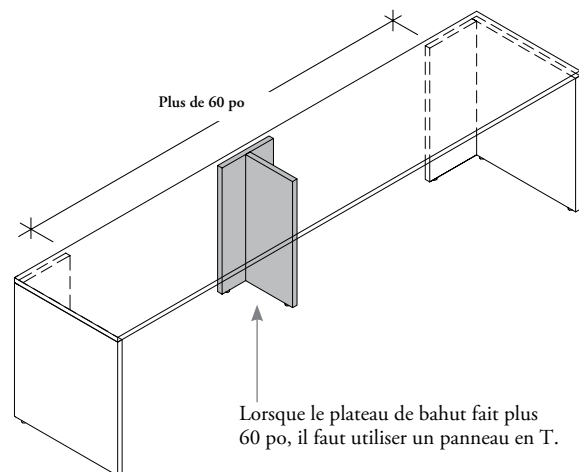
aménagements avec panneaux de bahut

Il importe de tenir compte de ce qui suit dans les aménagements comportant des panneaux de bahut Dossier.

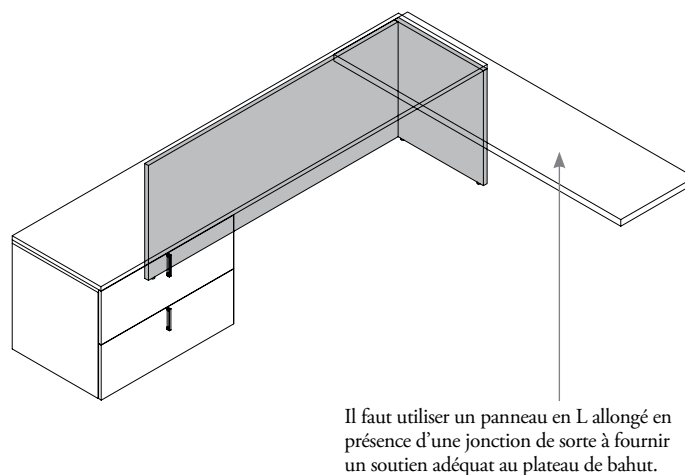
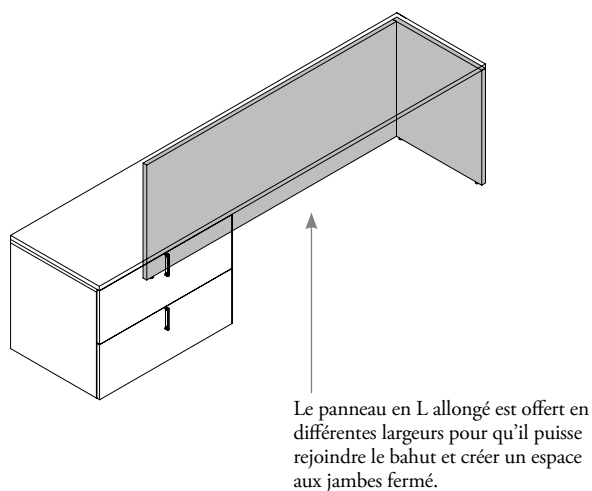
panneau en L



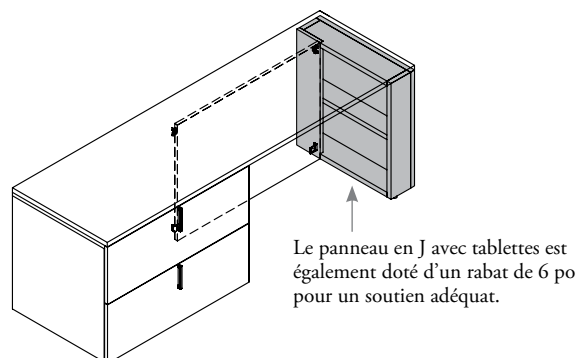
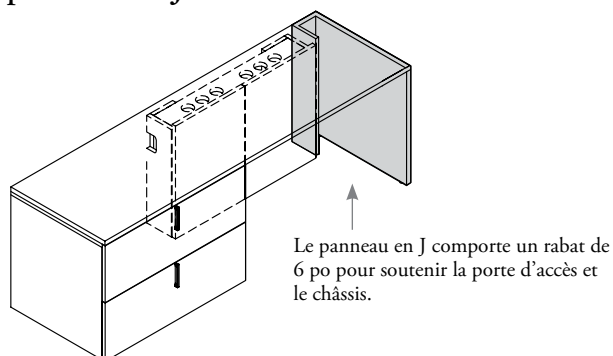
panneau en T



panneau en L allongé



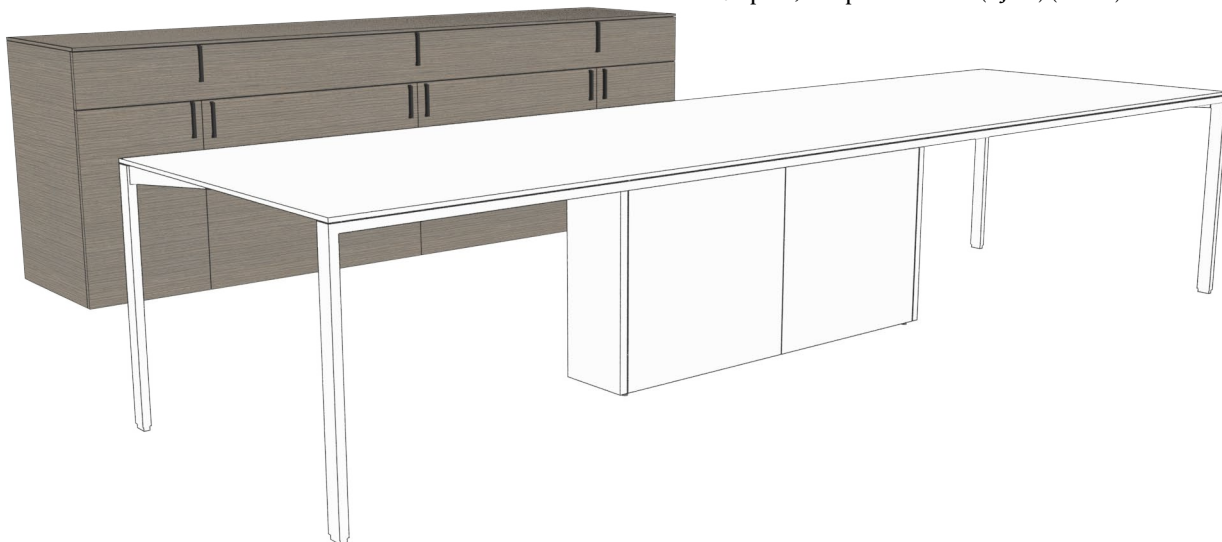
panneau en J



aperçu des bahuts pour salle de conférence

Les bahuts pour salle de conférence Dossier sont des unités complètes s'agencant aux tables pour salle de conférence Dossier.

Bahut pour salle de conférence, dessus de 1 1/2 po, 36 po H, avec portes et tiroirs (ZJXD) (illustré)



Les bahuts pour salle de conférence Dossier comportent une combinaison de portes et de tiroirs et sont dotées d'un dessus.

Hauteur : 29 po et 36 po

Profondeur : 20 po et 24 po

Largeur : 60 po, 72 po, 90 po et 108 po

Deux épaisseurs de dessus de bahut :

- 1/2 po, finition Flintwood, placage de bois, placage ou verre peint sur l'envers
- 1 1/2 po, finition Flintwood ou placage de bois

Fil du bois :

- Horizontal
- Vertical

Style des poignées :

- Dossier
- Rectangulaire

Finition des tiroirs :

- Ebony
- Maple

Serrure :

- Avec serrure
- Sans serrure

Finition du boîtier :

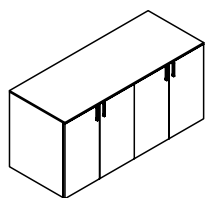
- Flintwood
- Placage de bois

Finition du dessus :

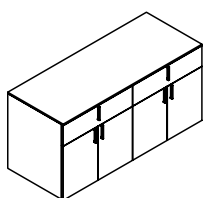
- Flintwood, placage de bois, placage ou verre peint sur l'envers

Finition des poignées :

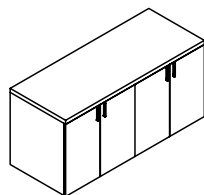
- Peinte, Satin Nickel



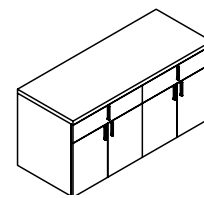
Bahut pour salle de conférence, dessus de 1/2 po, 29 po H, avec portes (ZJXA)



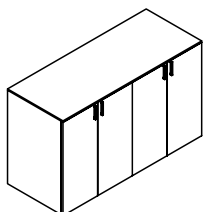
Bahut pour salle de conférence, dessus de 1/2 po, 29 po H, avec portes et tiroirs (ZJXB)



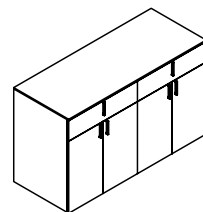
Bahut pour salle de conférence, dessus de 1 1/2 po, 29 po H, avec portes (ZJXC)



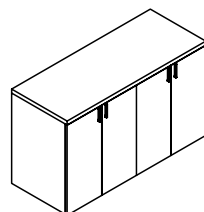
Bahut pour salle de conférence, dessus de 1 1/2 po, 29 po H, avec portes et tiroirs (ZJXD)



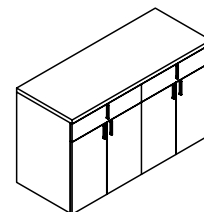
Bahut pour salle de conférence, dessus de 1/2 po, 36 po H, avec portes (ZJYA)



Bahut pour salle de conférence, dessus de 1/2 po, 36 po H, avec portes et tiroirs (ZJYB)



Bahut pour salle de conférence, dessus de 1 1/2 po, 36 po H, avec portes (ZJYC)



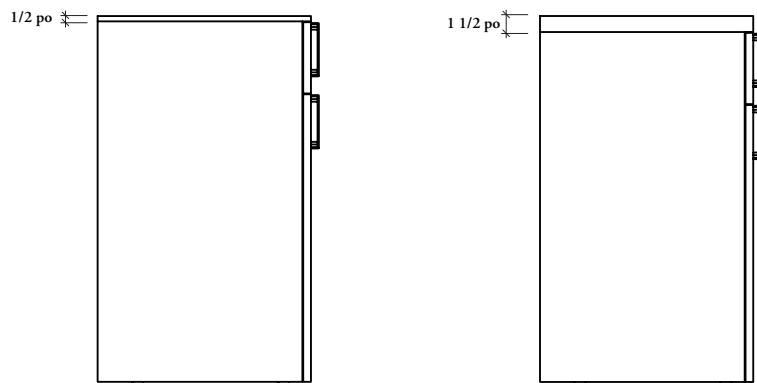
Bahut pour salle de conférence, dessus de 1 1/2 po, 36 po H, avec portes et tiroirs (ZJYD)

aménagements avec bahuts pour salle de conférence

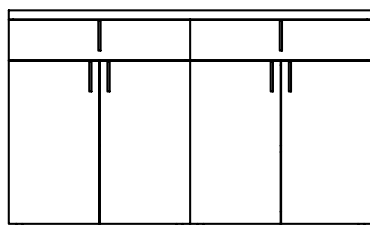
Il importe de tenir compte de ce qui suit dans les aménagements comportant des bahuts pour salle de conférence.

- Deux épaisseurs de dessus de bahut :
 - 1/2 po
 - 1 1/2 po

La hauteur totale est calculée jusqu'au haut du dessus du bahut, quelle que soit l'épaisseur du dessus.

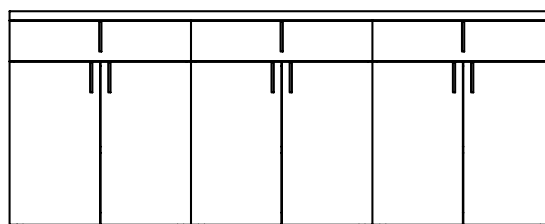


Les bahuts pour salle de conférence sont offerts avec deux ou trois espaces de rangement, selon la largeur commandée.



Les bahuts de 60 po et de 72 po de largeur ont deux espaces de rangement :

- Chaque espace de rangement a deux portes.
- Si le bahut est commandé avec des tiroirs, chaque espace de rangement aura un tiroir.

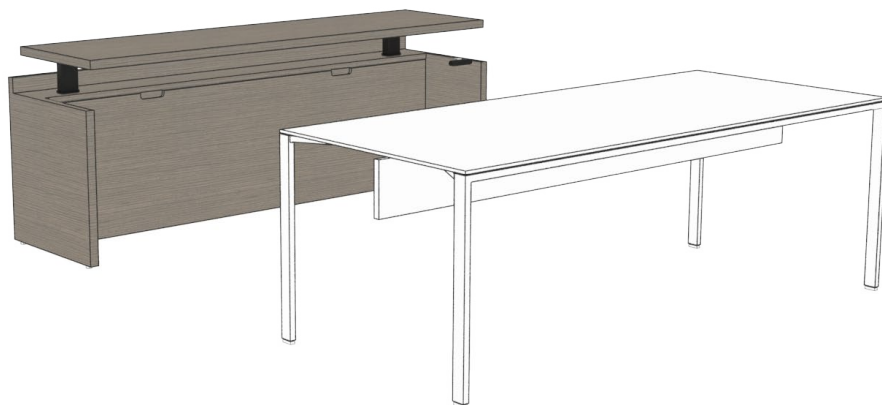


Les bahuts de 90 po et de 108 po de largeur ont trois espaces de rangement :

- Chaque espace de rangement a deux portes.
- Si le bahut est commandé avec des tiroirs, chaque espace de rangement aura un tiroir.

aperçu des bahuts réglables en hauteur

Les bahuts réglables en hauteur Dossier ont une apparence similaire aux bureaux réglables en hauteur, mais sont plus petits pour correspondre à la profondeur des bahuts standard Dossier.



Les bahuts réglables en hauteur sont placés contre un mur et peuvent être utilisés seuls ou dans des suites de bahuts.

- Ils sont dotés de panneaux d'accès aux composantes électriques mais pas de rangements.

Profondeur :

- 20 po et 24 po; supports d'extrémité de la même profondeur que le bahut
- 30 po; plateau de bahut dépassant de 6 po le support d'extrémité

Largeur : 48 po à 84 po par intervalles de 6 po

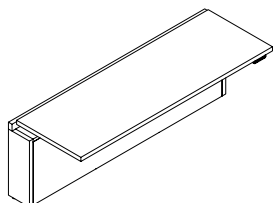
Plage de réglage de la hauteur : 27 1/2 po à 48 1/2 po

Support d'extrémité :

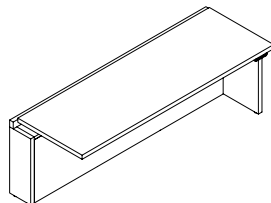
- Aucun
- À droite ou à gauche
- Des deux côtés

Passe-fils :

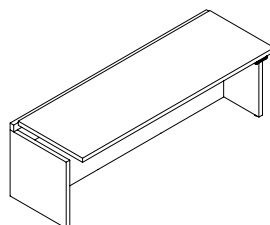
- Rectangulaire ou rond
- À gauche, à droite ou au centre



Aucun support d'extrémité / configuration au centre



Support d'extrémité à gauche ou à droite / configuration à l'extrémité



Support d'extrémité des deux côtés / configuration modulaire

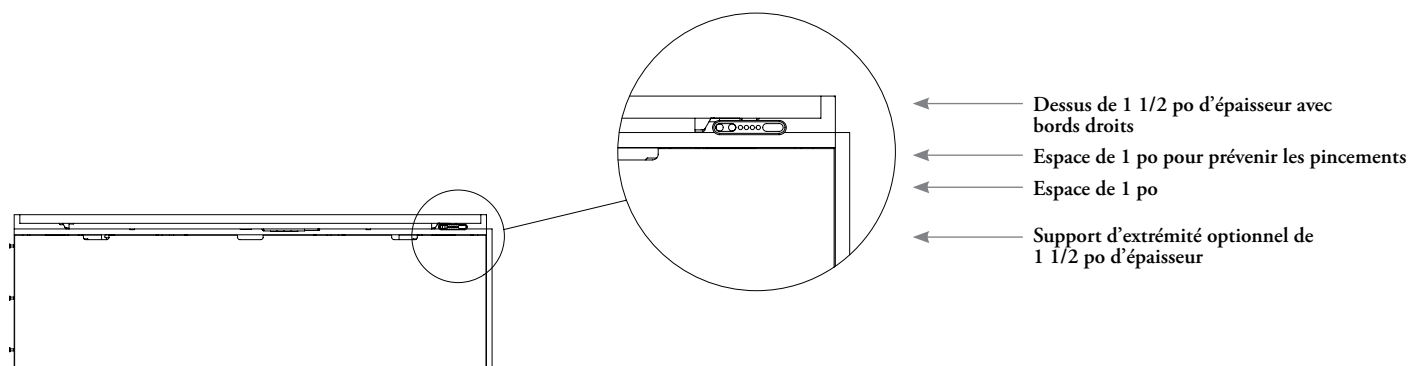
Bahut réglable en hauteur (ZJHC)

Support d'extrémité :

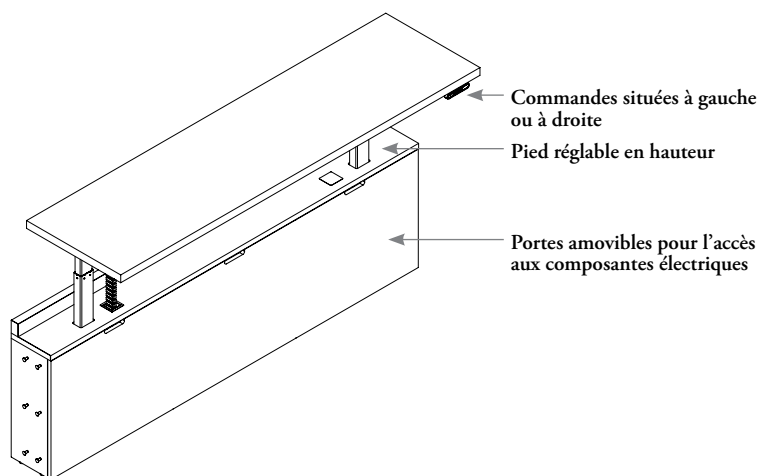
- Aucun support d'extrémité : le bahut s'installe entre deux rangements de bahut.
- Support d'extrémité à gauche ou à droite : configuration à l'extrémité, où le bahut est soutenu d'un côté par un rangement et de l'autre côté par le support d'extrémité.
- Support d'extrémité des deux côtés : configuration modulaire ou autoportante, où le bahut ne doit pas être fixé à un rangement.

aménagements avec bahuts réglables en hauteur

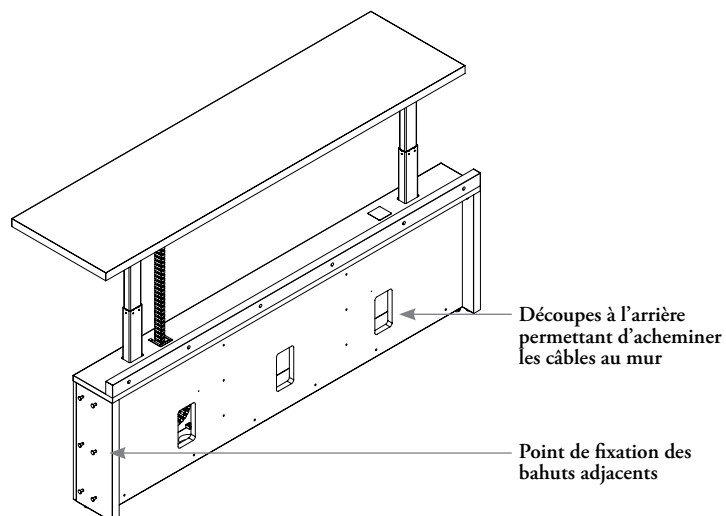
Il importe de tenir compte de ce qui suit dans les aménagements comportant des bahuts réglables en hauteur Dossier.



mécanisme de réglage de la hauteur

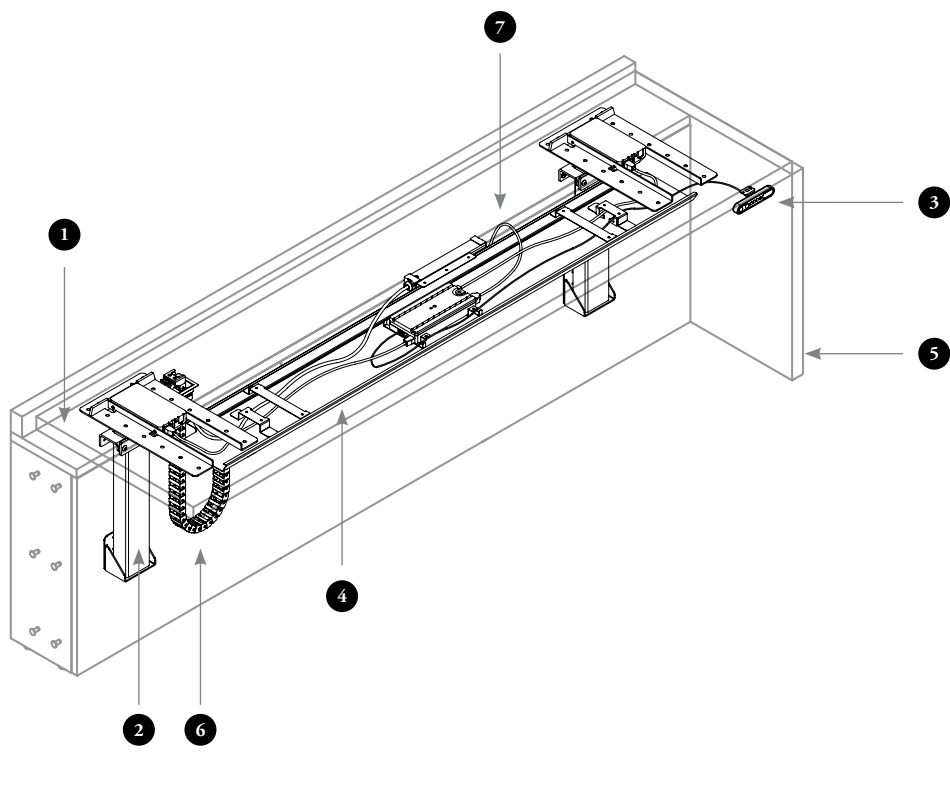


acheminement des câbles



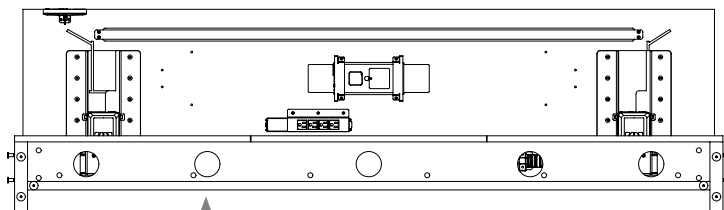
aménagements avec bahuts réglables en hauteur (suite)

Voici les accessoires de gestion du câblage pour le bahut réglable en hauteur Dossier.



- 1 Surface de travail
- 2 Pied réglable en hauteur
- 3 Interrupteur
- 4 Garniture en métal
- 5 Support d'extrémité en bois
- 6 Gestionnaire de câblage
- 7 Sortie de câbles

passer-fils

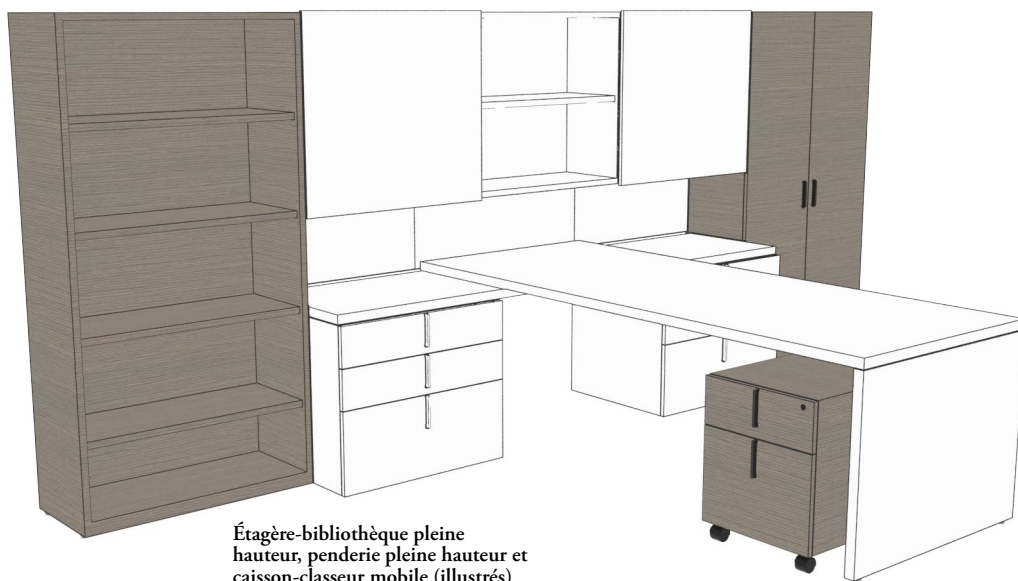


Les câbles sont acheminés par le passer-fils du dessus de bahut vers l'intérieur du panneau d'accès aux composantes électriques.

(vue du dessous)

aperçu des rangements autoportants

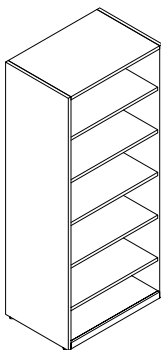
Dossier propose un grand choix de rangements autoportants pour compléter un ensemble Dossier, comme des bibliothèques, des penderies et des caissons-classeurs.



Hauteur : 70 po et 84 po, correspondant à celle des rangements muraux

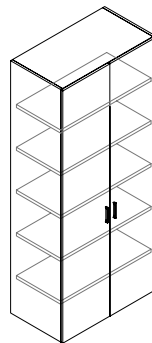
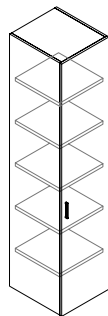
Profondeur :

- 12 po et 15 1/2 po, correspondant à celle des rangements muraux (la profondeur de 12 po ne convient pas aux reliures puisque le dégagement intérieur est de 11 1/2 po)
- 20 po et 24 po, correspondant à celle des bahuts



Étagère-bibliothèque pleine hauteur (ZJCB)

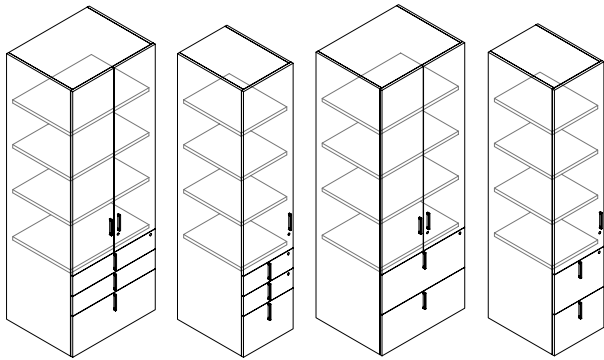
- Bibliothèque ouverte avec tablettes
- Dos non fini
- Largeur : 15 po, 18 po, 30 po, 36 po et 42 po
- Toutes les tablettes sont fixes



Armoire pleine hauteur (ZJCD)

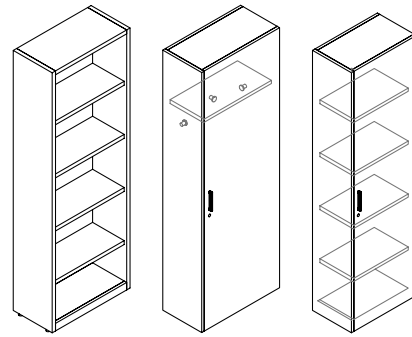
- Armoire fermée avec tablettes
- Dos non fini
- Largeur :
 - Porte simple : 15 po et 18 po, non réversible
 - Portes doubles : 30 po, 36 po et 42 po, réversibles
- Les armoires à cinq niveaux (70 po) sont fournies de série avec la tablette 2 fixe. Les tablettes 1, 3 et 4 sont réglables.
- Les armoires à six niveaux (84 po) sont fournies de série avec les tablettes 2 et 4 fixes. Les tablettes 1, 3 et 5 sont réglables.

aperçu des rangements autoportants (suite)



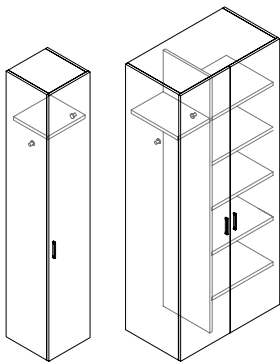
Armoire mixte pleine hauteur (ZJCC)

- Armoires comprenant des tiroirs de rangement et de classement ainsi qu'un espace de rangement fermé avec tablettes
- Dos non fini
- Largeur :
 - Porte simple : 18 po, non réversible
 - Portes doubles : 30 po et 36 po, réversibles
- Profondeur : 20 po et 24 po
- Configuration des tiroirs :
 - Rangement/rangement/classement
 - Classement/classement
- Section rangement/classement de 27 1/2 po ou de 29 po de hauteur, correspondant aux hauteurs de référence des bahuts
- Six niveaux (84 po) : Tablette 4 fixe



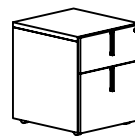
Armoire latérale pleine hauteur (ZJCS)

- Armoire orientée vers le côté utilisée à l'extrémité d'une configuration
- Dos fini
- Configuration :
 - Armoire ouverte avec tablettes, servant comme bibliothèque
 - Armoire avec porte et tablette, servant comme penderie
 - Armoire avec porte et tablettes
- Largeur : 20 po et 24 po
- Profondeur : 12 po
- Ouvert : Toutes les tablettes fixes
Penderie : Tablette supérieure fixe
Rangement fermé à cinq niveaux : Tablette 2 fixe
Rangement fermé à six niveaux : Tablettes 2 et 4 fixes



Penderie pleine hauteur (ZJCW)

- Penderie orientée vers l'avant offrant du rangement pour les manteaux
- Dos non fini
- Configuration :
 - Porte simple
 - Portes doubles
 - Combinaison de penderie et de tablettes
 - Avec porte et tablette de penderie
 - Avec porte et tablettes
- Largeur : 12 po
- Profondeur : 20 po et 24 po
- Largeur : 15 po, 18 po, 30 po, 36 po et 42 po
- Profondeur : 15 po, 20 po et 24 po
- Penderie : Tablette supérieure fixe et tablette inférieure réglable
Rangement latéral partagé à cinq niveaux :
Tablette 2 fixe
Rangement partagé latéral à six niveaux :
Tablettes 2 et 4 fixes



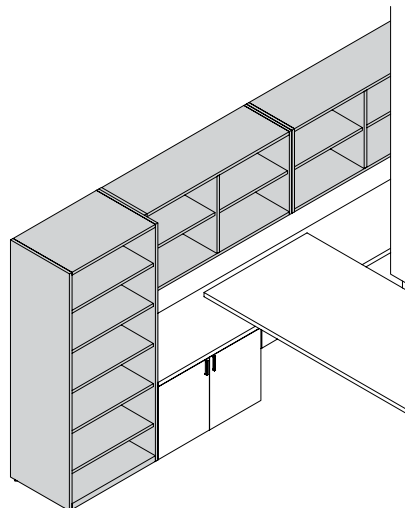
Caisson-classeur mobile (ZJAM)

- Solution de rechange mobile à un bahut
- Ne peut pas servir à soutenir un plateau de bahut
- Largeur : 18 po
- Profondeur : 20 po

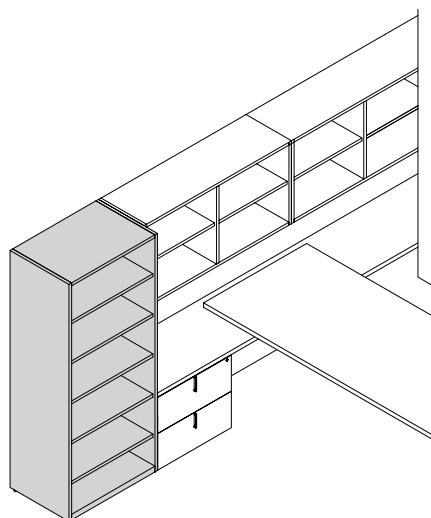
aménagements avec rangements autoportants

Il importe de tenir compte de ce qui suit dans les aménagements comportant des rangements autoportants.

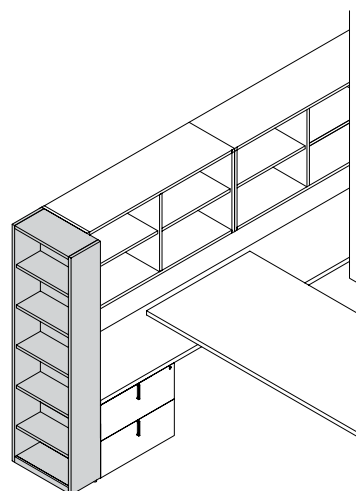
La hauteur des rangements autoportants correspond à celle des cloisons, des rangements suspendus et des rangements superposables.



Les rangements autoportants sont offerts dans les configurations orientées vers l'avant ou vers le côté; il faut donc utiliser la bonne orientation de rangement.



Les dos des unités orientées vers l'avant **n'est pas fini**; l'unité doit donc être adossée au mur.



Le dos des unités orientées vers le côté **est fini**; l'unité sera installée vers le côté, et le dos sera visible.

aperçu des rangements muraux

Dossier propose un grand choix de rangements muraux qui s'agencent aux rangements autoportants et aux cloisons.



Rangement mural avec portes coulissantes doubles (illustré)

Les rangements muraux ont des dimensions correspondant à celles des cloisons.

Ils sont offerts avec une, deux ou trois ouvertures, selon la largeur.

Configuration :

- Ouvert
- Fermé
- Fermé avec portes coulissantes

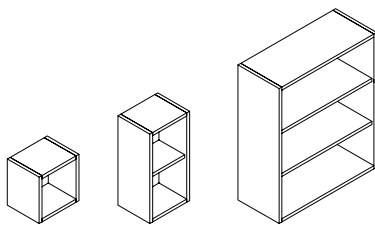
Ils sont tous offerts avec une tablette de casier en option.

Hauteur :

- Un niveau : hauteur totale de 15 1/8 po avec une ouverture de 13 1/8 po de hauteur
- Deux niveaux : hauteur totale de 29 1/4 po avec deux ouvertures de 13 1/8 po de hauteur
- Trois niveaux : hauteur totale de 43 3/8 po avec trois ouvertures e 13 1/8 po de hauteur

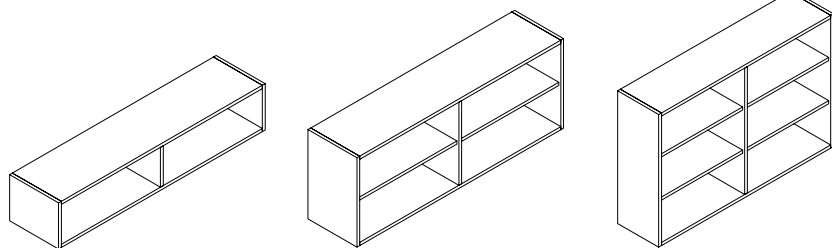
Largeur de lampe pour dessous d'armoire en option : 29 po, 39 po et 50 po

Rangement mural ouvert (ZJMO)



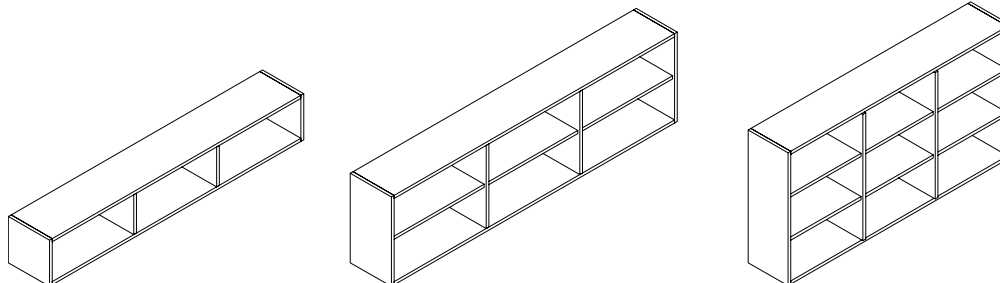
une ouverture

Largeur : 15 po, 18 po, 30 po, 36 po et 42 po



deux ouvertures

Largeur : 48 po à 78 po par intervalles de 6 po



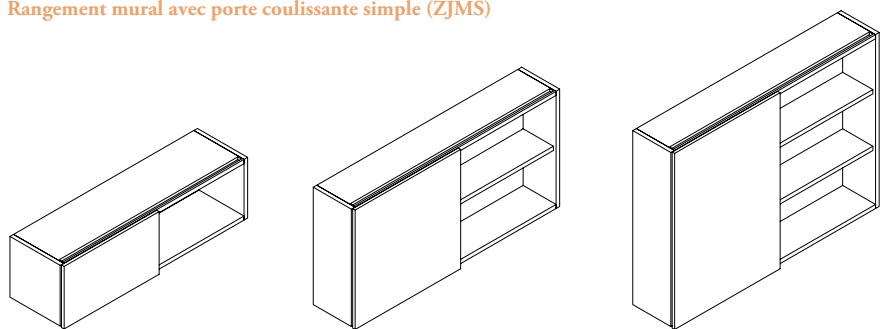
trois ouvertures

Configuration à un ou deux niveaux :
Largeur : 84 po à 108 po par intervalles de 6 po

Configuration à trois niveaux :
Largeur : 84 po

aperçu des rangements muraux (suite)

Rangement mural avec porte coulissante simple (ZJMS)



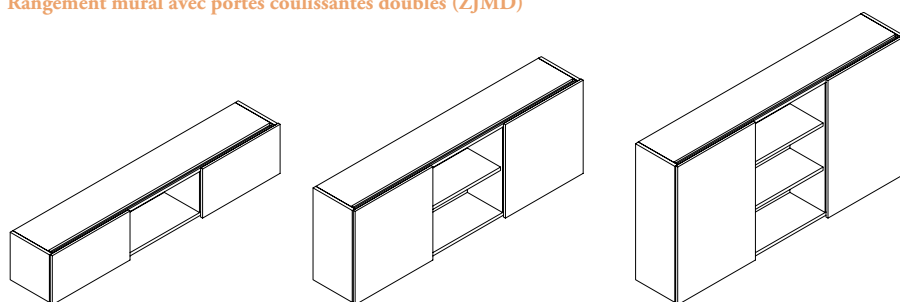
deux ouvertures

Configuration à un niveau :
Profondeur : 15 1/2 po et
18 1/2 po
Largeur : 54 po à 84 po par
intervalles de 6 po

Configuration à deux niveaux :
Profondeur de 12 po : 60 po à 84 po
Profondeurs de 15 po et de 18 po :
54 po à 84 po

Configuration à trois niveaux :
Profondeur de 12 po : 60 po, 72 po
et 84 po
Profondeur de 15 po : 54 po à 84 po

Rangement mural avec portes coulissantes doubles (ZJMD)



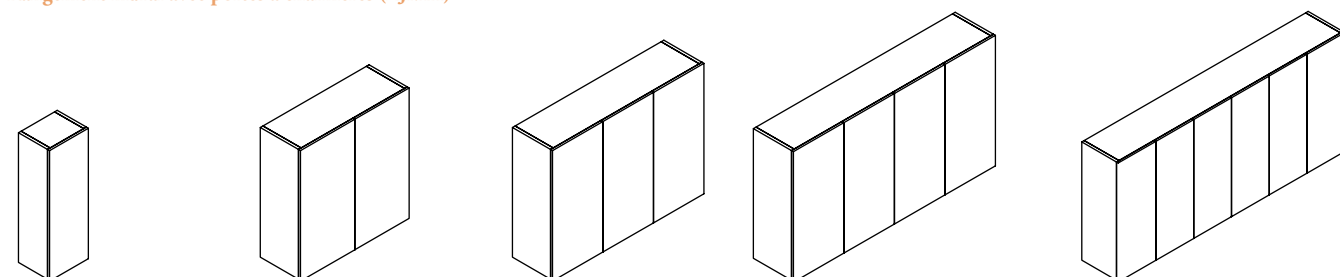
trois ouvertures

Configuration à un ou deux niveaux :
Profondeur : 15 1/2 po et 18 1/2 po
Largeur : 84 po à 108 po par intervalles de 6 po

Tablette de casier :
Profondeur : 15 po (pour le rangement de
15 1/2 po de profondeur)

Configuration à trois niveaux :
Profondeur : 15 1/2 po
Largeur : 84 po

Rangement mural avec portes à charnières (ZJMH)



Configuration à une porte :
Profondeur : 12 po,
15 1/2 po et 18 1/2 po
Largeur : 15 po et 18 po
Non réversible, une
serrure comprise

Configuration à deux portes :
Profondeur : 12 po,
15 1/2 po et 18 1/2 po
Largeur : 30 po, 36 po et
42 po
Une serrure comprise

Configuration à trois portes :
Profondeur : 15 1/2 po et
18 1/2 po
Largeur : 48 po et 54 po
Deux serrures comprises

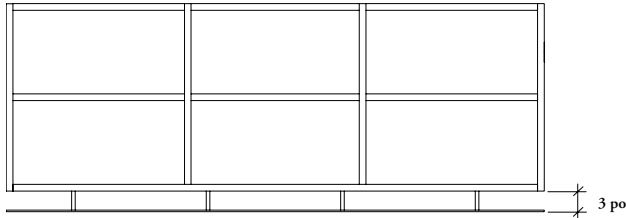
Configuration à quatre portes :
Profondeur : 15 1/2 po et 18 1/2 po
Largeur : 60 po à 78 po par
intervalles de 6 po
Deux serrures comprises

Configuration à six portes :
Profondeur : 12 po, 15 1/2 po et
18 1/2 po
Largeur : 84 po à 108 po par
intervalles de 6 po
Trois serrures comprises

aménagements avec rangements muraux

Il importe de tenir compte de ce qui suit dans les aménagements comportant des rangements muraux.

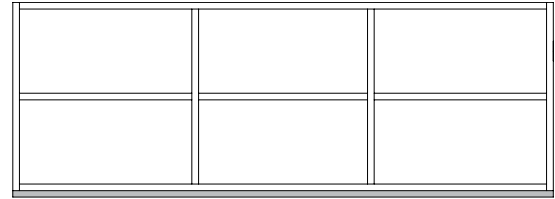
Au-dessus du casier



Tablette de casier

- La tablette est suspendue 3 po en dessous du bas du rangement afin de former des casiers supplémentaires.
- On ne peut pas installer des lampes sous la tablette.
- Finition :
 - Bois
 - Placage
 - Verre

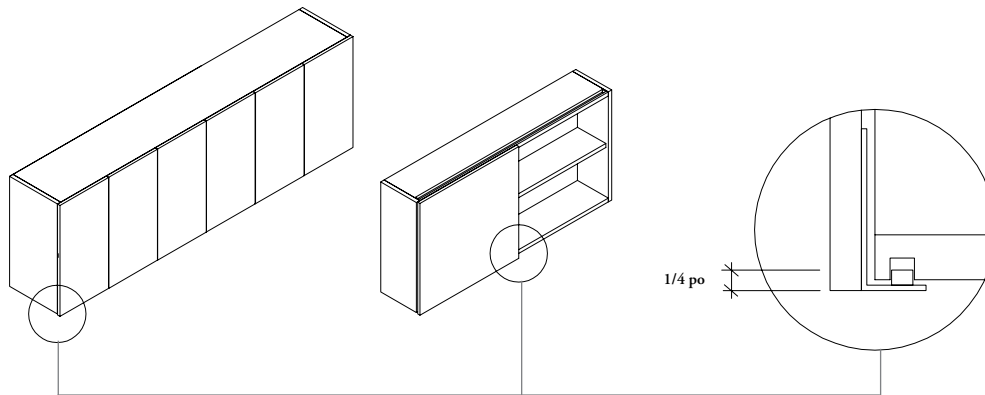
Cache-néons et éclairage



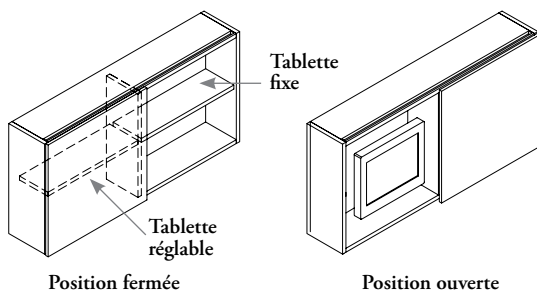
Cache-néons et éclairage

- Le cache-néons se fixe sous les rangements suspendus afin de dissimuler les lampes en dessous du rangement.

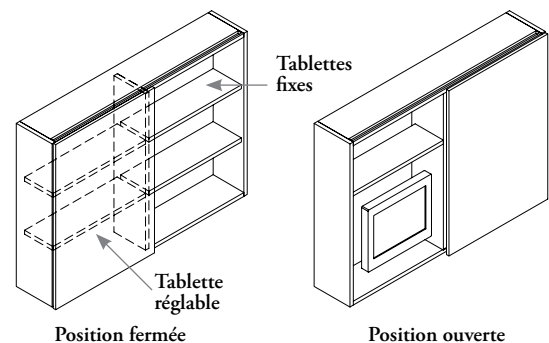
Les portes des rangements **n'ont pas** de poignée; elles dépassent de 1/4 po le bas du rangement pour en faciliter l'ouverture.



Pour les rangements à deux niveaux et à porte coulissante simple, le côté ouvert comporte une tablette fixe, et le côté fermé comporte une tablette réglable permettant l'installation d'un écran d'ordinateur dans l'armoire.



Pour les rangements à trois niveaux et à porte coulissante simple, le côté ouvert comporte deux tablettes fixes, et le côté fermé comporte une tablette fixe et une tablette réglable permettant l'installation d'un écran d'ordinateur dans l'armoire.



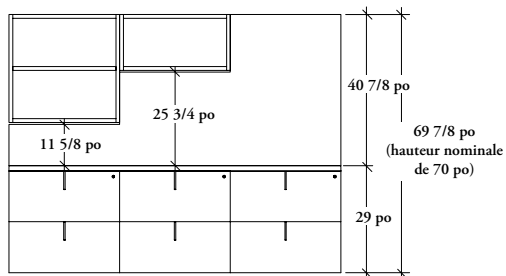
aménagements avec rangements muraux (suite)

Les rangements muraux s'installent au-dessus de bahuts hauts ou bas.

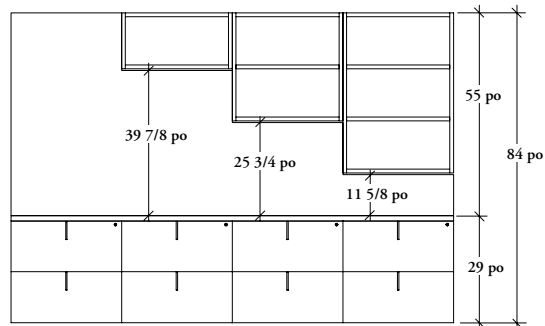
Hauteur recommandée :

- Hauteur de référence de 70 po : rangements à un ou deux niveaux
- Hauteur de référence de 84 po : rangements à un, deux ou trois niveaux

Bahut haut de 29 po de hauteur

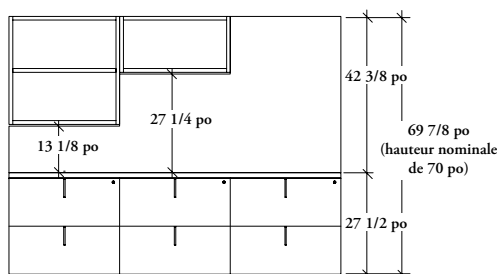


Configuration de 70 po de hauteur

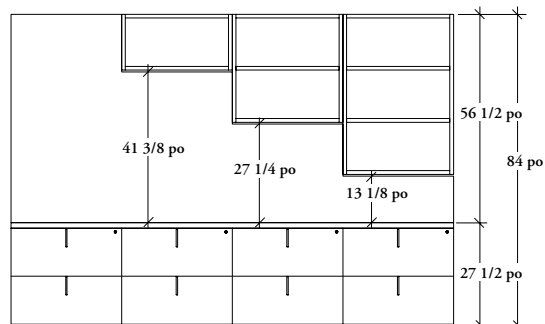


Configuration de 84 po de hauteur

Bahut haut de 27 po de hauteur

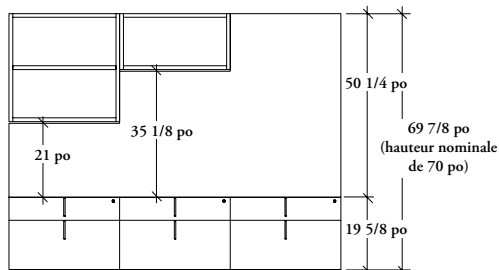


Configuration de 70 po de hauteur

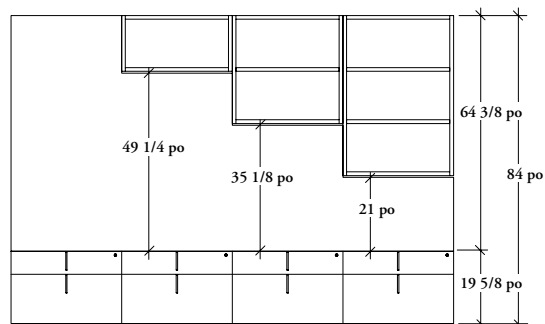


Configuration de 84 po de hauteur

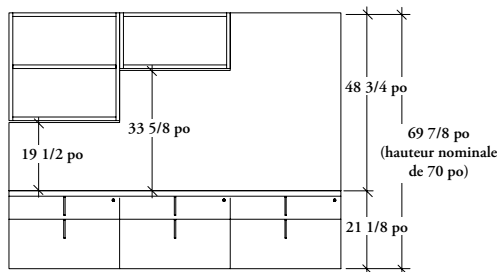
Bahut bas



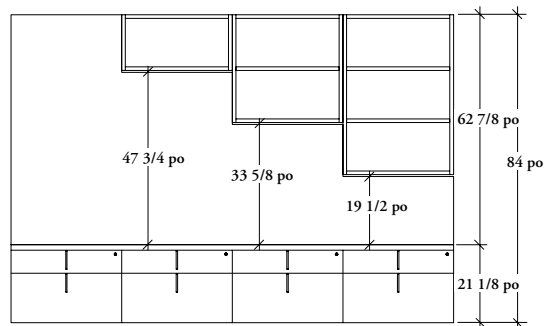
Configuration de 70 po de hauteur



Configuration de 84 po de hauteur



Configuration de 70 po de hauteur



Configuration de 84 po de hauteur

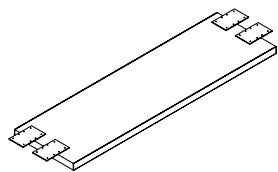
aperçu des panneaux supérieurs et d'extrémité

Dossier propose des panneaux supérieurs et des panneaux d'extrémité pour compléter une configuration murale.




Panneau supérieur pour utilisation avec rangement mural et panneau d'extrémité pleine hauteur (illustrés)

Les configurations de bout se composent de panneaux supérieurs et de panneaux d'extrémité.



Panneau supérieur pour utilisation avec rangement mural (ZJWT)

- Se fixe horizontalement à un panneau d'extrémité pleine hauteur et à un rangement mural
- Profondeur : 10-1/2 po, 12 po, 14 po, 15-1/2 po
- Largeur : 15 po, 18 po, 30 po, 36 po, 42 po et 48 po (ferrures comprises pour la fixation au panneau d'extrémité pleine hauteur et au rangement suspendu adjacent)



Panneau d'extrémité pleine hauteur (ZJWE)

- Se fixe verticalement à un panneau supérieur et sert d'extrémité finie dans une configuration murale
- Profondeur : 12 po et 15 1/2 po
- Hauteur : 70 po et 84 po

aperçu des rangements superposables

Dossier propose un grand choix de rangements superposables qui s'agencent aux rangements muraux et autoportants.



Rangement superposable ouvert et rangement superposable avec portes à charnières (illustrés)

Le rangement superposable repose sur le dessus d'un bahut pour procurer du rangement au-dessus de la surface de travail.

Configuration :

- Ouvert avec tablettes fixes
- Fermé avec portes à charnières et tablettes réglables

• Hauteur :

Hauteur de référence de 70 po :

– Caisson de 42 3/8 po pour un bahut de 27 1/2 po de hauteur

– Caisson de 40 7/8 po pour un bahut de 29 po de hauteur

Hauteur de référence de 84 po :

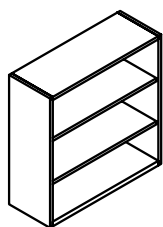
– Caisson de 56 1/2 po pour un bahut de 27 1/2 po de hauteur

– Caisson de 55 po pour un bahut de 29 po de hauteur

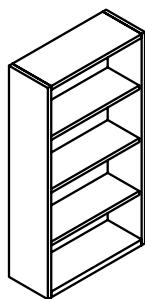
• Profondeur : 12 po et 15 1/2 po, correspondant aux profondeurs des rangements suspendus

• Largeur : 15 po, 18 po, 30 po, 36 po et 42 po

Rangement superposable ouvert (ZJSO)

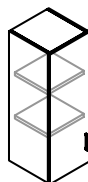


- Hauteur de référence de 70 po
- Largeur : 15 po, 18 po, 30 po, 36 po et 42 po

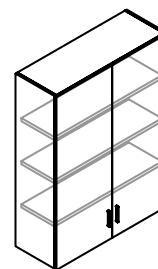


- Hauteur de référence de 84 po non offerte pour les largeurs de 15 po et de 18 po
- Largeur : 15 po, 18 po, 30 po, 36 po et 42 po

Rangement superposable avec portes à charnières (ZJSD)



- Hauteur de référence de 70 po
- Largeur : 15 po, 18 po, 30 po, 36 po et 42 po
- Porte simple non réversible

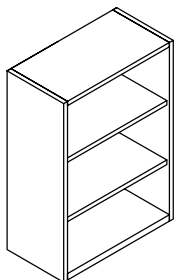


- Hauteur de référence de 84 po
- Largeur : 15 po, 18 po, 30 po, 36 po et 42 po
- Portes doubles réversibles

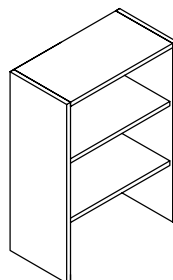
aménagements avec rangements superposables

Il importe de tenir compte de ce qui suit dans les aménagements comportant des rangements superposables.

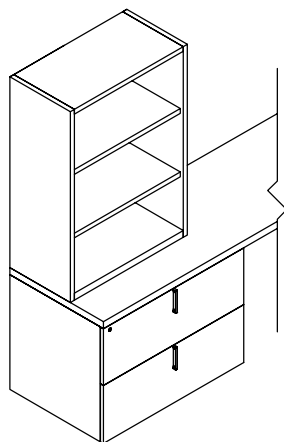
Les rangements superposables ont différents profils de tablettes inférieures, selon la hauteur du bahut sur lequel ils sont installés. Il est donc possible d'aligner la hauteur des tablettes avec celle des rangements autoportants et des rangements muraux.



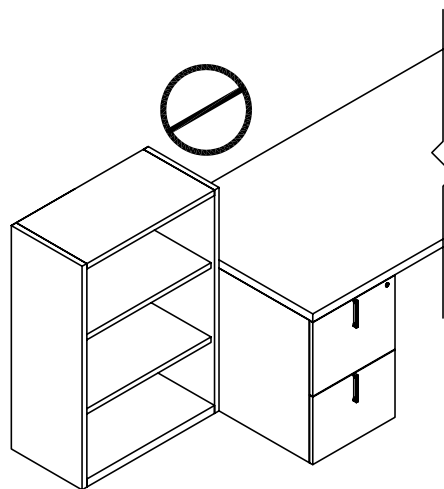
Les rangements installés sur un plateau de bahut à 27 1/2 po de hauteur ont une base de 1 1/2 po.



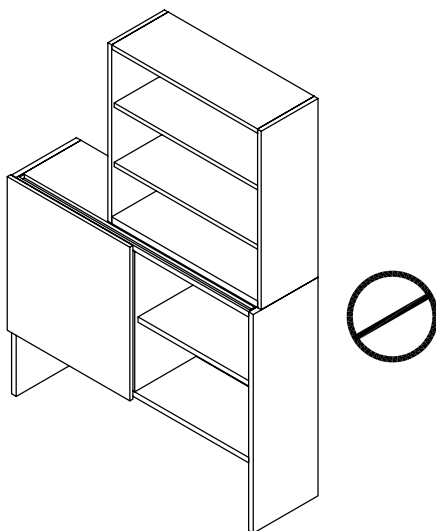
Les rangements installés sur un plateau de bahut à 29 po de hauteur n'ont pas de base.



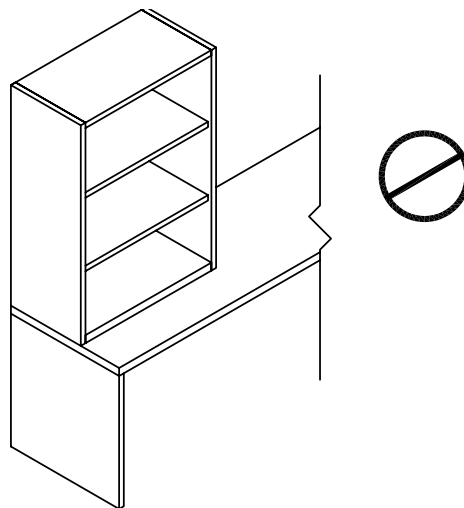
Les rangements superposables doivent être posés sur un bahut.



Les rangements superposables **ne peuvent pas** être posés sur le plancher.



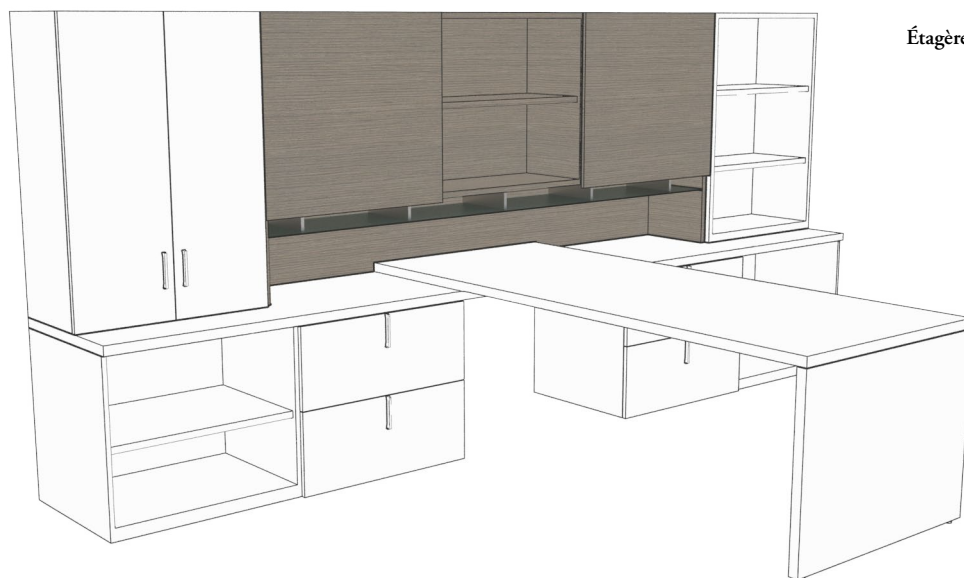
Les rangements superposables **ne peuvent pas** être posés sur des étagères, des caissons-classeurs ou d'autres rangements superposables.



Pour des raisons de stabilité structurale, les rangements superposables **ne peuvent pas** être posés au-dessus d'un espace ouvert aux jambes.

aperçu des étagères

Les étagères Dossier reposent sur des bahuts et constituent une solution de rechange aux rangements muraux.



Étagère ouverte (illustrée)

Les étagères ont une hauteur correspondant à celles de référence de 70 po et de 84 po.

Configuration :

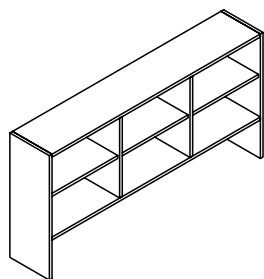
- Ouverte
- Avec portes coulissantes
- Fermée avec portes à charnières

Hauteur :

- Hauteur de référence de 70 po :
 - Caisson de 42 3/8 po pour un bahut de 27 1/2 po de hauteur
 - Caisson de 40 7/8 po pour un bahut de 29 po de hauteur
- Hauteur de référence de 84 po :
 - Caisson de 56 1/2 po pour un bahut de 27 1/2 po de hauteur
 - Caisson de 55 po pour un bahut de 29 po de hauteur

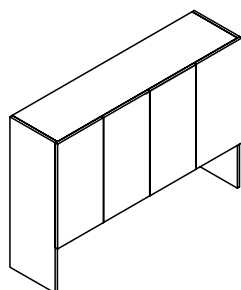
Largeur : 30 po à 108 po par intervalles de 6 po

Profondeur : 15 1/2 po



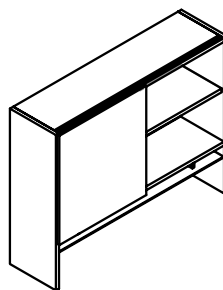
Étagère ouverte (ZJHO)

- Largeur : 30 po à 108 po
- Configuration à trois niveaux offerte pour la hauteur de 84 po seulement



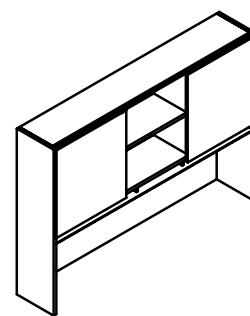
Étagère avec portes à charnières (ZJHH)

- Largeur de 30 po à 108 po :
 - 30 po à 42 po : deux portes et une serrure
 - 48 po à 54 po : trois portes et deux serrures
 - 60 po à 78 po : quatre portes et deux serrures
 - 84 po à 108 po : six portes et trois serrures
- Configuration à trois niveaux offerte pour la hauteur de 84 po seulement, en largeur de 84 po



Étagère avec porte coulissante simple (ZJHS)

- Configuration à trois niveaux offerte pour la hauteur de 84 po seulement, en largeurs de 60 po, de 72 po et de 84 po
- Aucune serrure



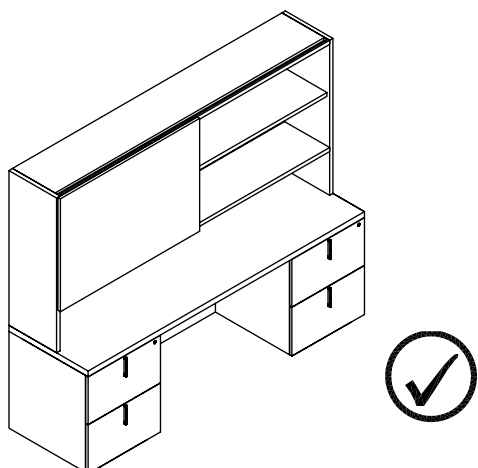
Étagère avec portes coulissantes doubles (ZJHD)

- Aucune serrure
- Configuration à trois niveaux offerte pour la hauteur de 84 po seulement, en largeur de 84 po

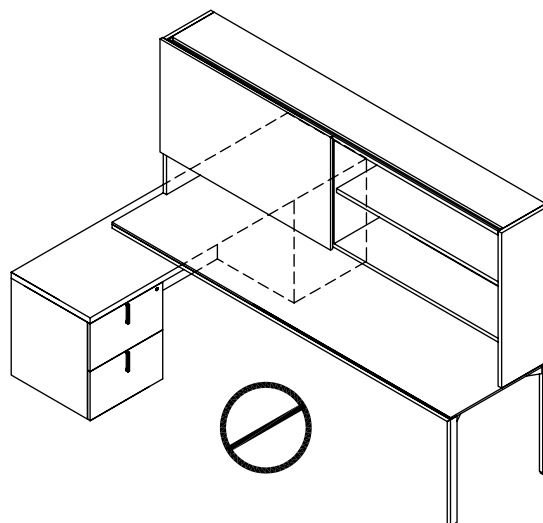
aménagements avec étagères

Il importe de tenir compte de ce qui suit dans les aménagements comportant des étagères.

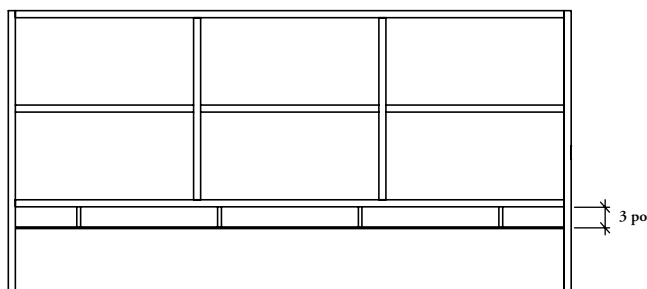
Les étagères sont dotées de panneaux d'extrémité intégrés leur permettant de tenir sur un bahut, un bureau standard ou un retour en L lorsqu'elles sont adossées au mur.
Les étagères n'ont pas de dos fini.




Les étagères devraient couvrir toute la largeur de l'unité de bahut sur lequel elles sont posées de sorte à assurer la répartition adéquate de la charge.



Les étagères **ne peuvent pas** être posées sur des bureaux-tables, des jonctions ou des rallonges.



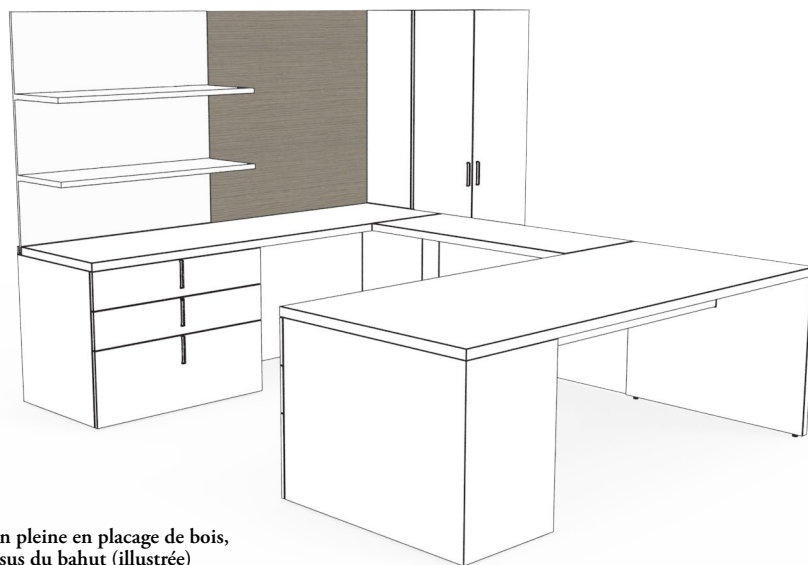
Les étagères peuvent être commandées avec une tablette de casier optionnelle, similaire à celle des rangements muraux.



Les étagères peuvent être commandées avec un tableau punaisable optionnel.

aperçu des cloisons

Les cloisons Dossier se fixent au mur, au-dessus d'un bahut, pour offrir une surface de montage pleine.



Cloison pleine en placage de bois, au-dessus du bahut (illustrée)

Hauteur :

- Pleine hauteur : du plateau de bahut à la hauteur de référence de 70 po ou de 84 po
- Mi-hauteur : du plateau de bahut au bas des rangements suspendus

Configuration :

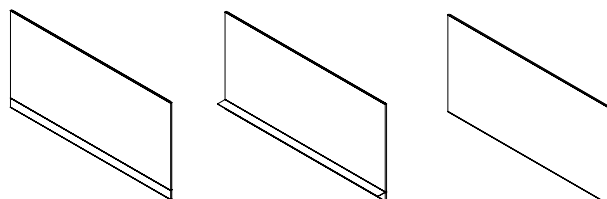
- Segmentée : avec un rail permettant d'installer une tablette en verre ou en placage; chaque section peut avoir une finition différente, mais la section inférieure sera toujours en bois
- Pleine : aucune segmentation

configurations

Finition :

- Tissu
- Placage de bois
- Verre peint sur l'envers
- Placage de bois aimanté

Au-dessus d'un bahut

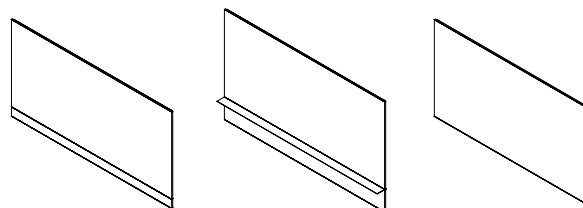


Segmentée avec rail

Segmentée avec tablette

Pleine

Au-dessus d'un bahut bas



Segmentée avec rail

Segmentée avec tablette

Pleine

Cloison segmentée, au-dessus du bahut (ZJWS)

Cloison pleine en tissu, au-dessus du bahut (ZJWFF)

Cloison pleine en verre, au-dessus du bahut (ZJWFG)

Cloison pleine en placage de bois, au-dessus du bahut (ZJWFM)

Cloison pleine en placage de bois aimanté, au-dessus du bahut (ZJWFM)

- Hauteur : 12 5/8 po, 26 3/4 po, 40 7/8 po, 42 3/8 po et 40 7/8 po

• Largeur :

- Hauteurs de 12 5/8 po, de 26 3/4 po et de 40 7/8 po :
 - 15 po, 18 po et 30 po à 108 po par intervalles de 6 po
- Hauteurs de 42 3/8 po et de 56 1/2 po :
 - 15 po, 18 po et 30 po à 48 po par intervalles de 6 po

Cloison segmentée, au-dessus du bahut bas (ZJWL)

Cloison pleine en tissu, au-dessus du bahut bas (ZJWGF)

Cloison pleine en verre, au-dessus du bahut bas (ZJWGG)

Cloison pleine en placage de bois, au-dessus du bahut bas (ZJWGV)

Cloison pleine en placage de bois aimanté, au-dessus du bahut bas (ZJWGM)

- Hauteur : 20 1/2 po, 34 5/8 po, 48 3/4 po, 50 1/4 po et 64 3/8 po

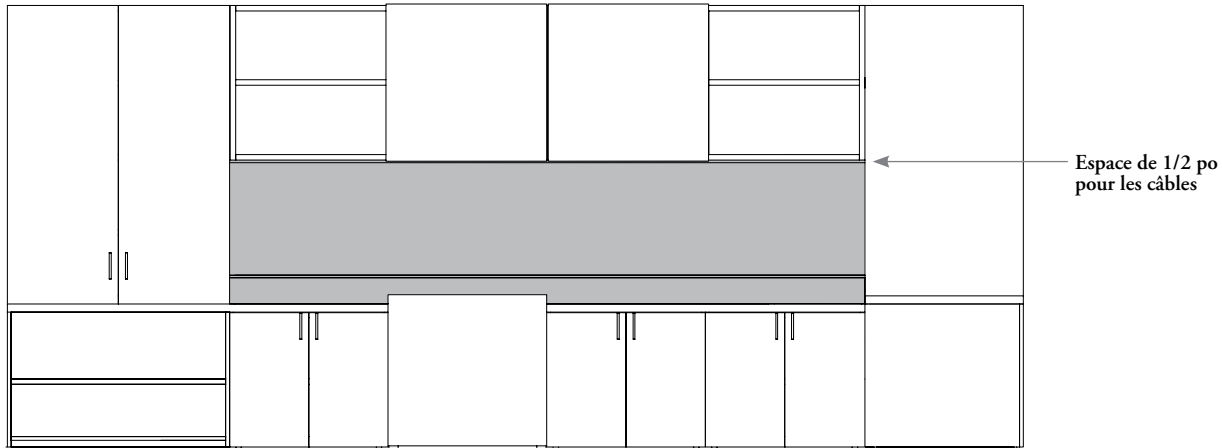
• Largeur :

- Hauteurs de 12 5/8 po, de 26 3/4 po et de 40 7/8 po :
 - 15 po, 18 po et 30 po à 108 po par intervalles de 6 po
- Hauteurs de 42 3/8 po et de 56 1/2 po :
 - 15 po, 18 po et 30 po à 48 po par intervalles de 6 po

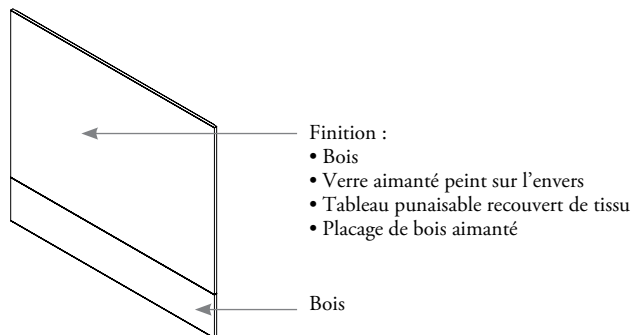
aménagements avec cloisons

Il importe de tenir compte de ce qui suit dans les aménagements comportant des cloisons.

Les cloisons installées entre les bahuts et les rangements suspendus font $1/2$ po de moins que la hauteur de l'espace qu'elles occupent. Cet espace permet de dissimuler les câbles des lampes de travail installées sur les rangements muraux.



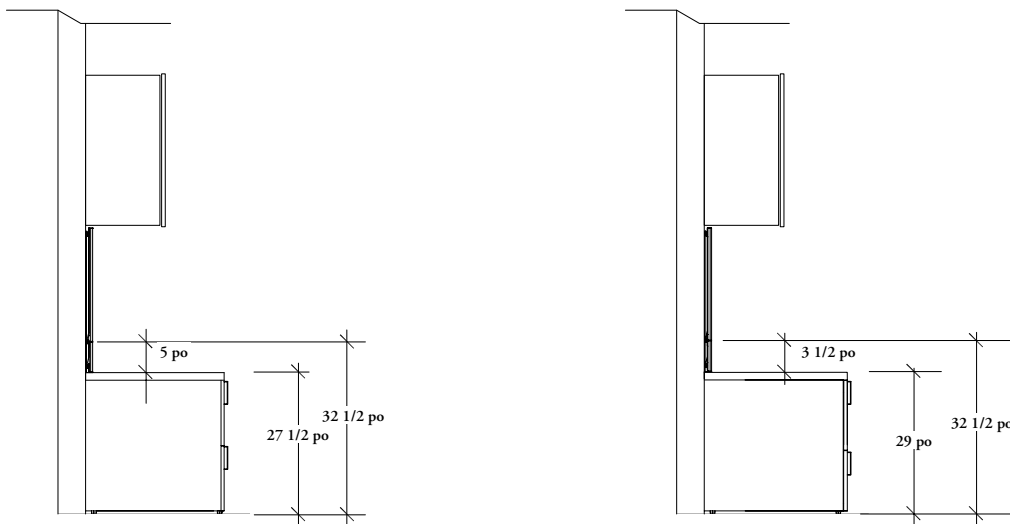
Les cloisons segmentées peuvent être commandées avec ou sans tablette, et les deux segments peuvent avoir des finitions différentes.



La division horizontale se trouve à $32 \frac{1}{2}$ po au-dessus du sol :

- 5 po au-dessus d'un bahut de $27 \frac{1}{2}$ po
- $3 \frac{1}{2}$ po au-dessus d'un bahut de 29 po

Il faut laisser un espace de $1/2$ po entre le haut de la cloison et le bas du rangement suspendu. La hauteur des cloisons est calculée en conséquence.

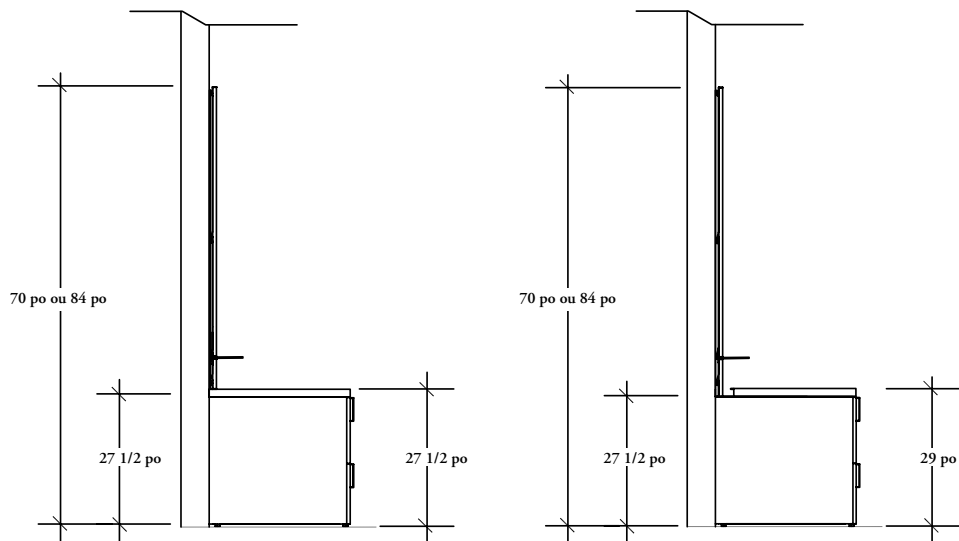


aménagements avec cloisons (suite)

Les cloisons ont une hauteur correspondant à celles de référence de 70 po et de 84 po et s'installent au-dessus d'un bahut haut ou bas.

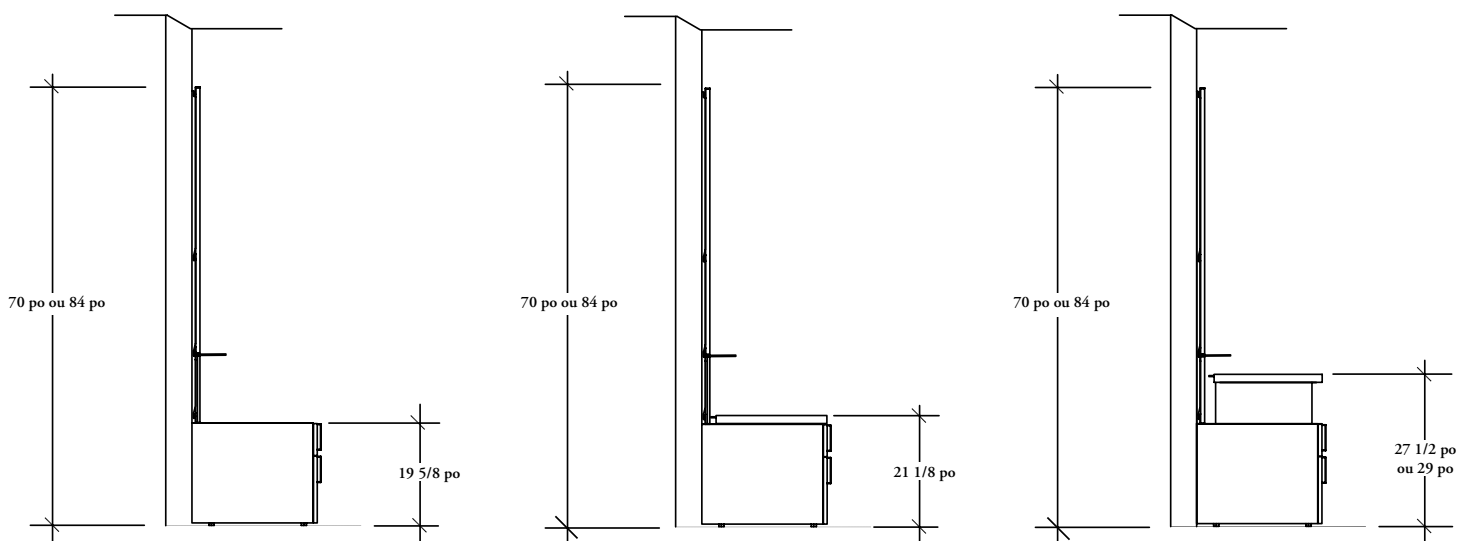
bahut haut

La cloison commence à 27 1/2 po du sol, quelle que soit la hauteur du rangement suspendu et celle du bahut (27 1/2 po ou 29 po).



bahut bas

La cloison commence à 19 5/8 po du sol, quelle que soit la hauteur du rangement suspendu et celle du bahut (19 5/8 po, 21 1/8 po).



aperçu des cloisons avec tablettes ouvertes

Les cloisons avec tablettes ouvertes Dossier se fixent au mur, au-dessus d'un bahut, pour offrir du rangement ouvert en plusieurs finitions.



Cloison avec tablettes ouvertes, au-dessus du bahut et cloison pleine, au-dessus du bahut (illustrées)

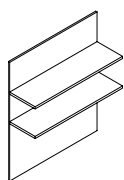
Les cloisons avec tablettes se fixent au mur, au-dessus d'un bahut ou d'un bahut bas.

Finition :

- Tablettes ouvertes : tout de bois
- Combinaison de tablettes ouvertes :
 - Section supérieure et tablettes en bois
 - Section inférieure en verre peint sur l'envers

Profondeur : 12 po et 15 po

au-dessus d'un bahut

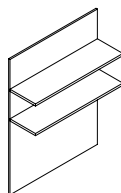


Cloison avec tablettes ouvertes, au-dessus du bahut (ZJWOH)

Cloison avec combinaison de tablettes ouvertes, au-dessus du bahut (ZJWCH)

- Installation au-dessus d'un bahut de 27 1/2 po de hauteur
- Dimensions :
 - Hauteur de référence de 70 po :
 - Hauteur : 42-3/8 po
 - Largeur : 30 po à 108 po par intervalles de 6 po
 - Hauteur de référence de 84 po :
 - Hauteur : 56-1/2 po
 - Largeur : 30 po à 60 po par intervalles de 6 po

au-dessus d'un bahut bas



Cloison avec tablettes ouvertes, au-dessus du bahut bas (ZJWOL)

Cloison avec combinaison de tablettes ouvertes, au-dessus du bahut bas (ZJWCL)

- Installation au-dessus d'un bahut de 19 5/8 po de hauteur
- Dimensions :
 - Hauteur de référence de 70 po :
 - Hauteur : 50 po
 - Largeur : 30 po à 108 po par intervalles de 6 po
 - Hauteur de référence de 84 po :
 - Hauteur : 64 po
 - Largeur : 30 po à 60 po par intervalles de 6 po



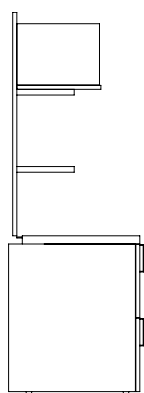
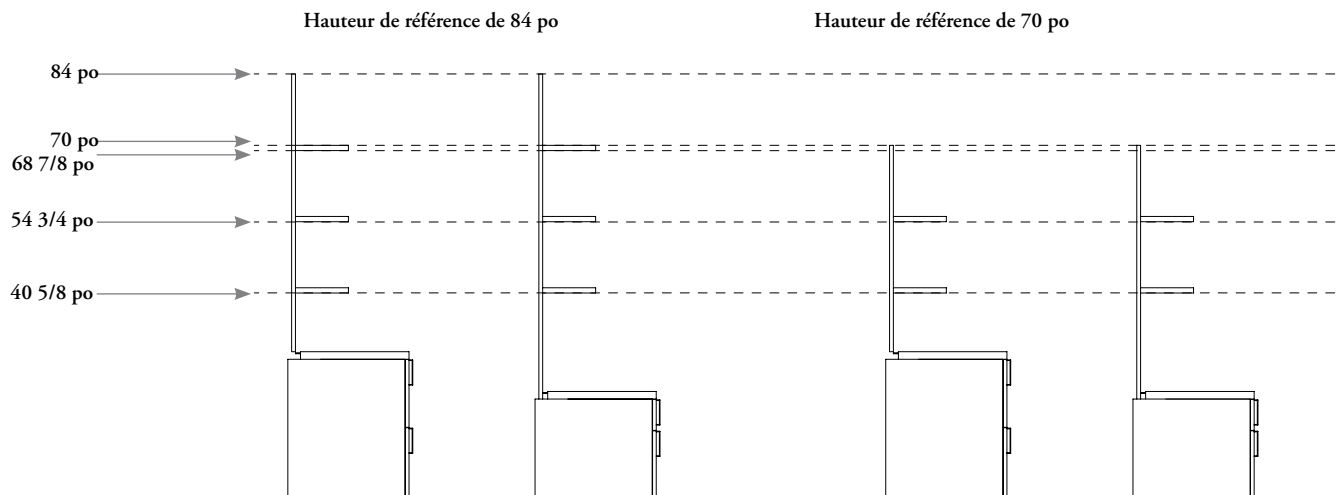
Aimants à base de terres rares (ZJWM)

- Utilisation avec les cloisons en verre peint sur l'envers

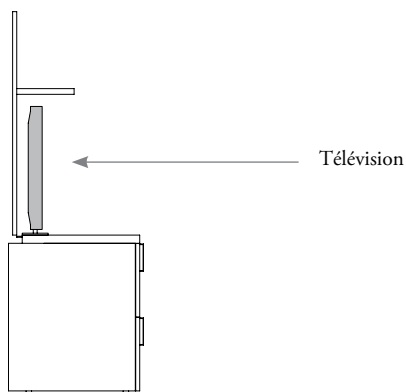
aménagements avec cloisons avec tablettes ouvertes

Il importe de tenir compte de ce qui suit dans les aménagements comportant des cloisons avec tablettes ouvertes.

Les cloisons avec tablettes ouvertes ont une hauteur correspondant à celles de référence de 70 po et de 84 po et s'installent au-dessus d'un bahut bas (19 5/8 po) ou haut (27 1/2 po).



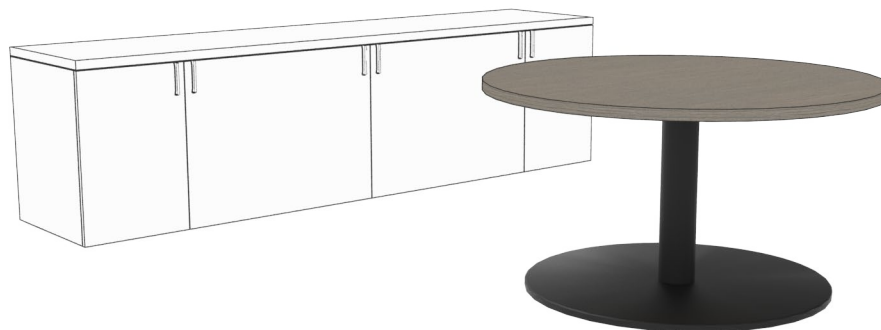
Un rangement suspendu **ne peut pas** être installé au-dessus d'une tablette ouverte.



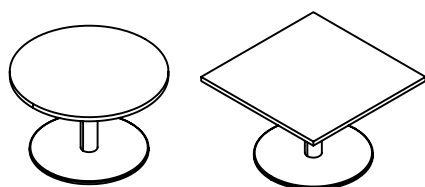
La cloison avec tablettes ouvertes peut être commandée sans une ou deux des tablettes inférieures pour permettre l'installation d'objets plus gros comme une télévision.

aperçu des tables

Dossier propose un grand choix de tables convenant tant aux salles de réunion qu'aux bureaux privés.

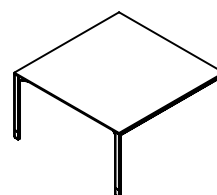


Petite table avec base ronde (illustrée)



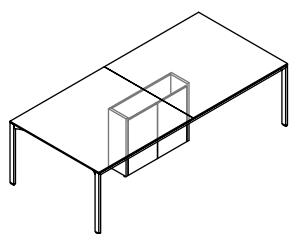
Petite table avec base ronde (ZJTR)

- Dimensions convenant aux bureaux privés et aux petites salles de réunion
- Dessus :
 - Rond
 - Carré
- Largeur :
 - 42 po, base de 30 po de diamètre
 - 48 po, base de 36 po de diamètre
 - 54 po, base de 42 po de diamètre
- Hauteur : 29 po
- Passe-fils : Rond, au centre



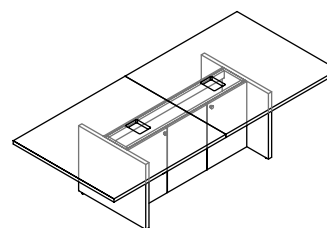
Petite table avec base en métal (ZJTD)

- S'agence au bureau-table
- Largeur : 42 po, 48 po et 54 po
- Hauteur : 29 po
- Passe-fils :
 - Rond, au centre
 - Rectangulaire, au centre
- Gestion du câblage : Gestionnaire de câbles offert en option



Grande table avec cadre en métal (ZJLT)

- S'agence au bureau-table
- Profondeur : 42 po, 48 po, 54 po et 60 po
- Largeur : 102 po à 144 po par intervalles de 6 po. Toujours deux sections, quelle que soit la largeur.
 - 102 po avec deux sections de 51 po
 - 120 po avec deux sections de 60 po
 - 132 po avec trois sections de 44 po
- Hauteur : 29 po
- Accès à l'alimentation et aux communications :
 - À gauche
 - À droite
- Passe-fils :
 - Rectangulaire
 - Rond
 - Module d'alimentation et de communication



Grande table avec base-panneau (ZJLG)

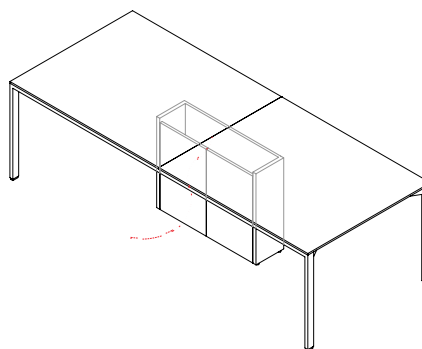
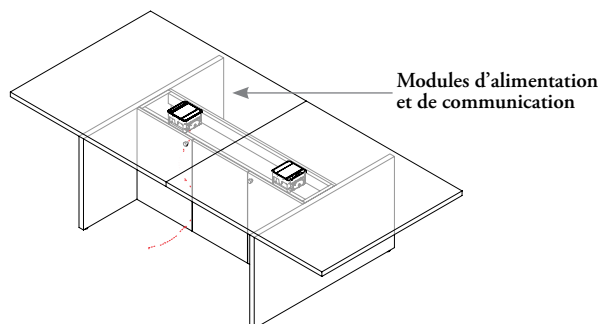
- S'agence au bureau-table
- Base dotée de deux portes à charnières procurant un accès aux composantes électriques
- Profondeur : 42 po, 48 po, 54 po et 60 po
- Largeur : 102 po à 144 po par intervalles de 6 po. Toujours deux sections, quelle que soit la largeur.
 - 102 po avec deux sections de 51 po
 - 108 po avec deux sections de 54 po
 - 114 po avec deux sections de 57 po
 - 120 po avec deux sections de 60 po
 - 132 po avec trois sections de 44 po
 - 144 po avec trois sections de 48 po
- Hauteur : 29 po high
- Accès à l'alimentation et aux communications :
 - À gauche
 - À droite
- Passe-fils :
 - Rectangulaire
 - Rond
 - Module d'alimentation et de communication

aménagements avec dispositifs électriques pour tables de réunion

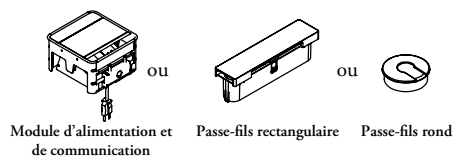
Les tables de réunion Dossier peuvent être commandées avec des dispositifs électriques. Voici les options offertes.

Grande table avec base-panneau et grande table avec cadre en métal

- Le module d'alimentation et de communication ou le passe-fils peut être commandé à droite, à gauche ou des deux côtés.
- Les câbles sont acheminés par la base à une prise au plancher.
- La base-panneau est dotée de trappes d'accès.

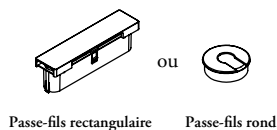
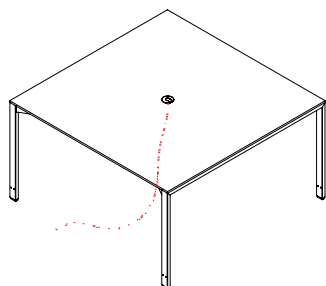


Les câbles sont acheminés par la base à une prise au plancher.



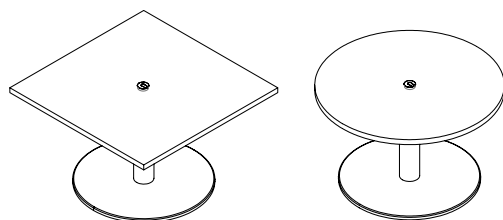
Petite table avec base en métal

- Offerte avec un passe-fils rond ou rectangulaire en option.
- Également offerte avec un gestionnaire de câblage vertical noir ou gris en option.



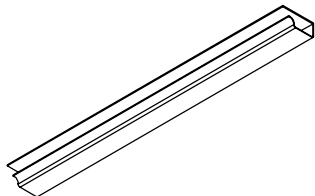
Petite table avec base ronde

- Offerte avec un passe-fils rond en option.
- Les câbles sont acheminés par la colonne de la table.



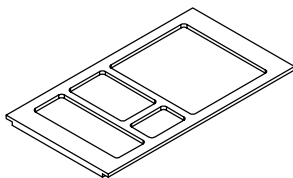
aperçu des accessoires et des dispositifs électriques

Les accessoires et les dispositifs électriques suivants de Teknion peuvent être utilisés avec la gamme Dossier.



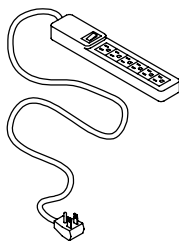
Chemin de câbles (ZJAA)

- S'installe sous un bureau ou un retour avec du ruban adhésif double face et sert à gérer les câbles.
- Longueur de 24 po; ouverture de 2 1/2 po de hauteur x 1 po de largeur.



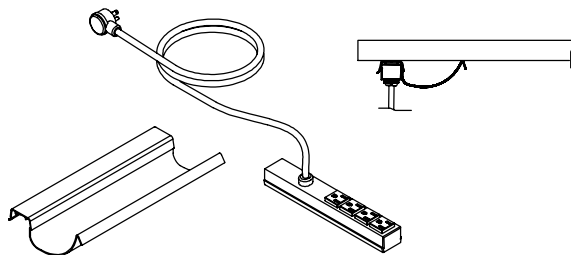
Plateau à crayons (ZJAH)

- Permet d'organiser les crayons et le papier dans les caissons-classeurs ou les classeurs latéraux.
- Utilisations :
 - Dans le sens de la largeur pour les caissons-classeurs
 - Dans le sens de la profondeur pour les classeurs latéraux



Lisière à prises multiples (TJP)

- Le programme d'ergonomie et d'accessoires *Complements* de Teknion offre également des dispositifs électriques compatibles avec la gamme Dossier.
- Barre classique munie d'un cordon de 12 po servant de dispositif de branchement d'appoint pour les surfaces de travail.
- Habituellement utilisée derrière le panneau d'accès aux composantes électriques.
- Équipée d'un interrupteur à réarmement, d'un parasurtenseur à témoin de fonctionnement et de six prises.



Barre multiprise sous surface de travail (RLPP) et chemin de câbles (RLWT)

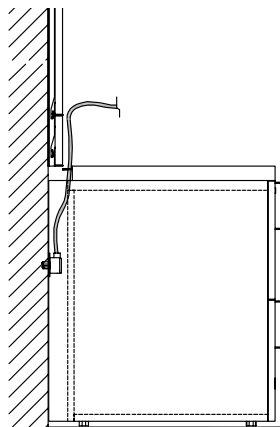
- Le guide des produits et des prix *Expansion Desking* offre également des dispositifs électriques compatibles avec la gamme Dossier.
- S'installent sous une surface de travail et permettent de gérer les câbles provenant de la surface de travail.

aménagements avec dispositifs électriques

Il importe de tenir compte de ce qui suit dans les aménagements comportant des dispositifs électriques Dossier.

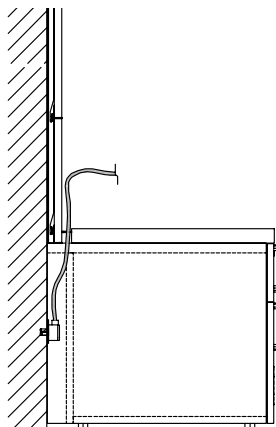
plateaux de bahut à profondeur réduite et cloisons

Le plateau de bahut à profondeur réduite avec joint en brosse permet d'acheminer les câbles de la surface de travail vers le bahut.



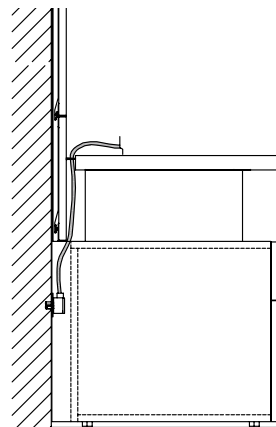
Bahut de 27 1/2 po avec plateau

- La cloison sera alignée avec le dessus du plateau de bahut.



Bahut de 19 5/8 po avec plateau

- La cloison se prolongera jusqu'au dessus du bahut.

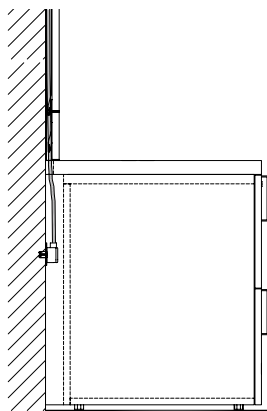


Bahut de 19 5/8 po avec entretoises et plateau, pour une hauteur totale de 29 po

- La cloison se prolongera jusqu'au dessus du bahut.

plateaux de bahut à profondeur standard et cloisons

Les plateaux de bahut à profondeur standard permettent d'acheminer les câbles des lampes pour rangement suspendu derrière la cloison vers le bahut.



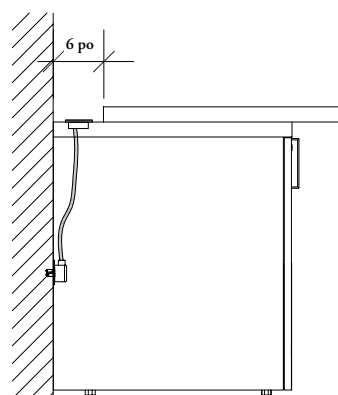
Bahut de 27 1/2 po avec plateau

- La cloison reposera sur le plateau de bahut.
- Le bahut doit avoir une encoche pour le passage des câbles.

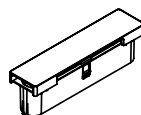
rallonges sans cloison

Les câbles sont acheminés par les passe-fils du bahut.

La rallonge doit être décalée de 6 po du mur.



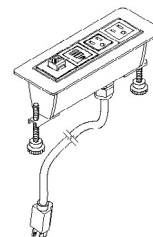
Trois types de passe-fils sont offerts :



Passe-fils rectangulaire de 1 3/4 po x 7 3/8 po



Passe-fils rond de 2 po de diamètre

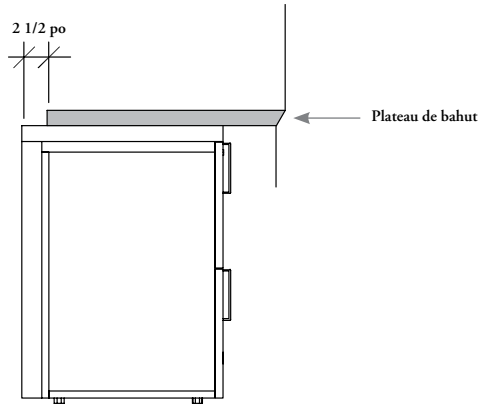


Module d'alimentation et de communication de 3 po x 8 1/8 po finition anodisée

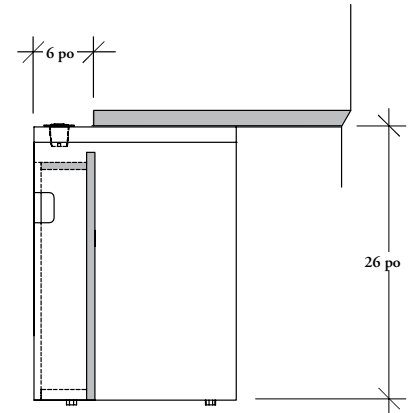
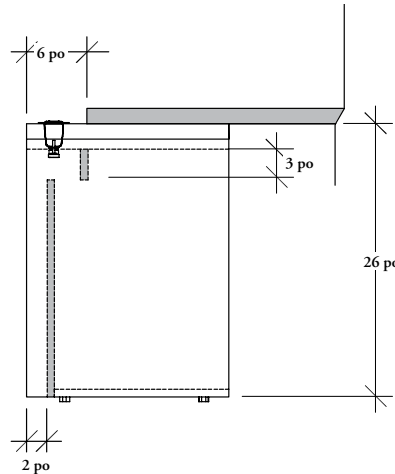
aménagements avec dispositifs électriques (suite)

rallonges

S'il n'est pas nécessaire d'avoir accès aux prises par le bahut, la rallonge est décalée de 2 1/2 po.



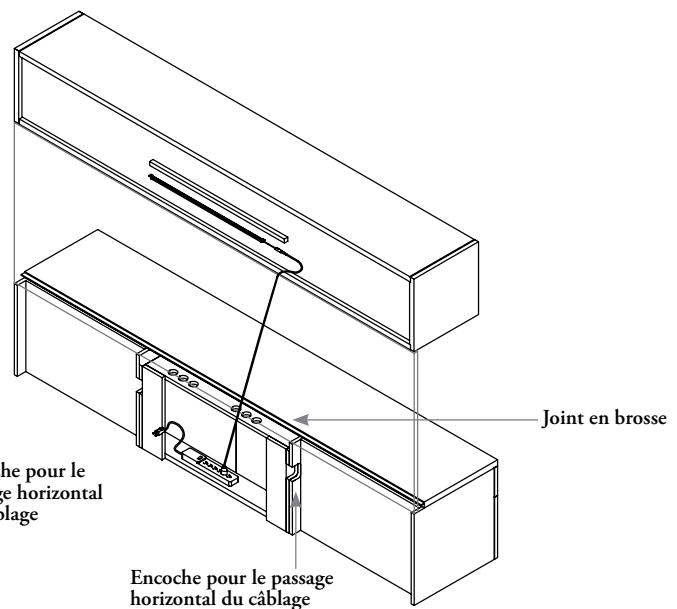
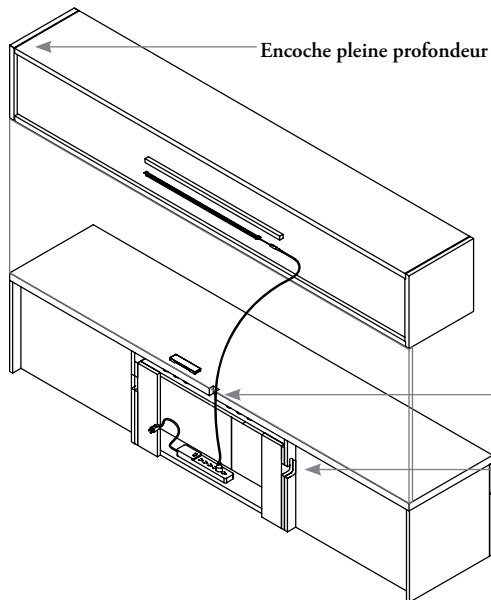
S'il est nécessaire d'avoir accès aux prises par le bahut, la rallonge sera décalée de 6 po pour l'installation de passe-fils.



- Les classeurs, les armoires avec portes et les armoires ouvertes ont de série un panneau arrière fini, en retrait de 2 po pour la gestion des câbles.
- Cette configuration comprend un cache-néons de 3 po de hauteur, en retrait de 6 po.

- Un panneau d'accès optionnel de 6 po avec portes est également offert.

Les plateaux de bahut sont offerts en deux profondeurs pour permettre le passage des câbles.

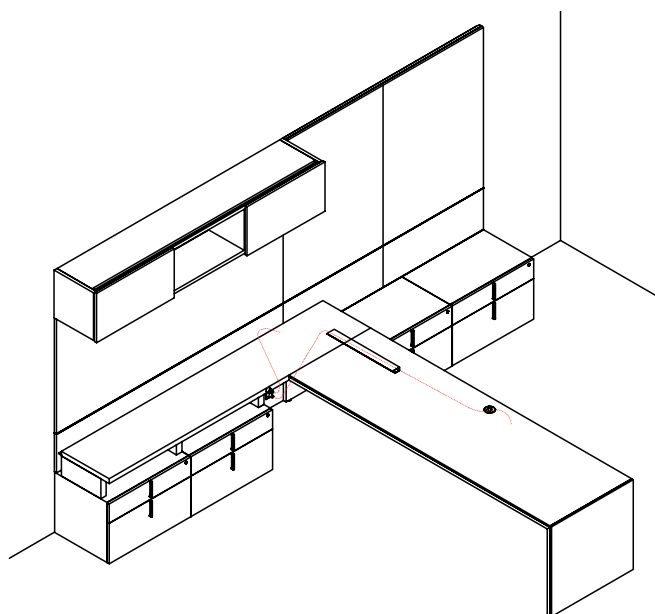


- Le plateau de bahut est offert avec une, deux ou trois encoches s'alignant avec les rangements dessous.
- Les armoires et les panneaux d'accès avec portes sont également offerts avec des encoches optionnelles pour le passage des câbles entre les unités.
- Les encoches peuvent être à gauche, à droite ou des deux côtés.

- Les armoires et les panneaux d'accès avec portes sont offerts avec des encoches optionnelles pour le passage des câbles entre les unités.
- Les câbles sont acheminés derrière le joint en brosse vers le panneau d'accès ou le rangement.

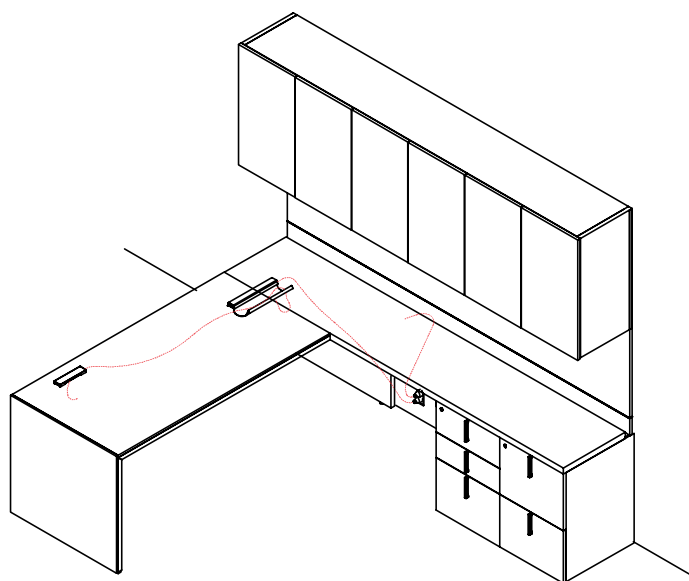
aménagements avec dispositifs électriques (suite)

Les aménagements types suivants démontrent les différentes façons d'acheminer les câbles d'alimentation et de communication dans les postes de travail Dossier.



rallonge de 29 po de hauteur, plateau de bahut et bahut bas; accès ouvert aux prises murales

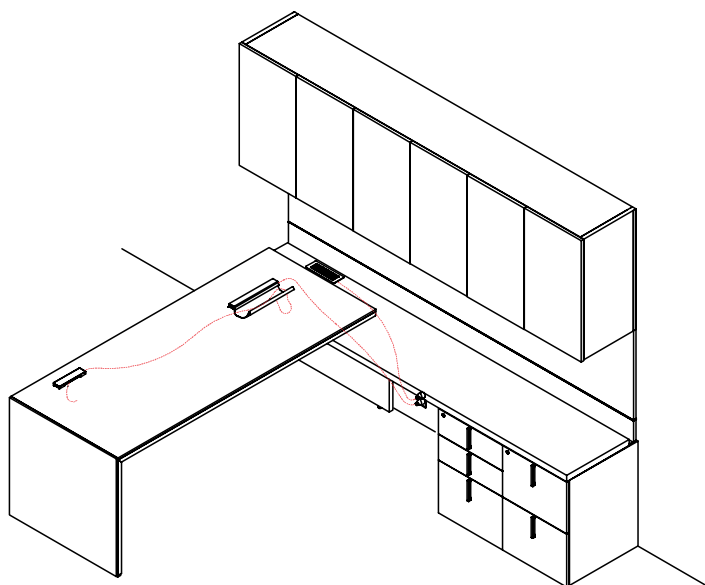
- Un plateau de bahut à profondeur réduite permet d'acheminer les câbles de l'arrière de la cloison à la prise murale, ou de la surface du bahut à la prise murale.
- Des passe-fils supplémentaires peuvent être ajoutés au besoin.
- Un gestionnaire de câblage en J est ajouté à la rallonge.



rallonge de 29 po de hauteur et plateau de bahut; accès ouvert aux prises murales

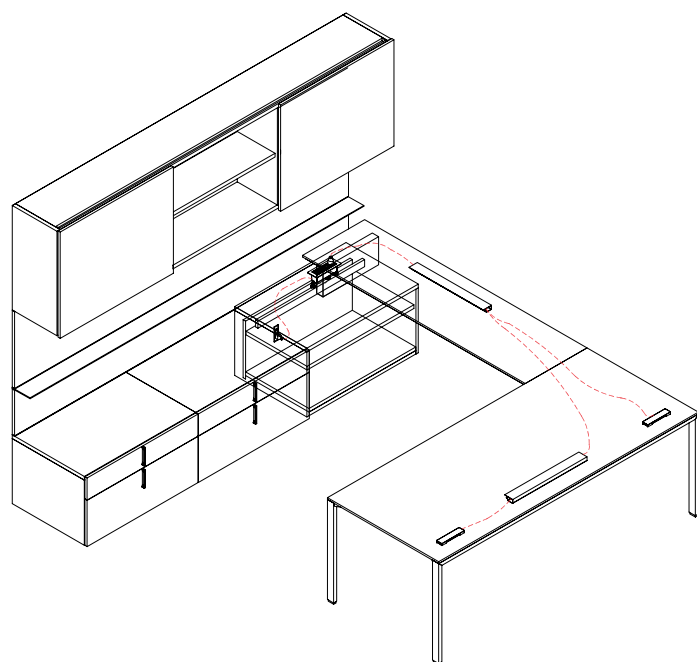
- Les câbles sont acheminés par un passe-fils sur le dessus du bureau et longent le dessous de la rallonge au moyen d'un chemin de câbles et d'une lisière à prises multiples.
- Un plateau de bahut à profondeur réduite permet d'acheminer les câbles de l'arrière de la cloison à la prise murale.

aménagements avec dispositifs électriques (suite)



rallonge de 29 po de hauteur et bahut de 27 1/2 po de hauteur; accès ouvert aux prises murales

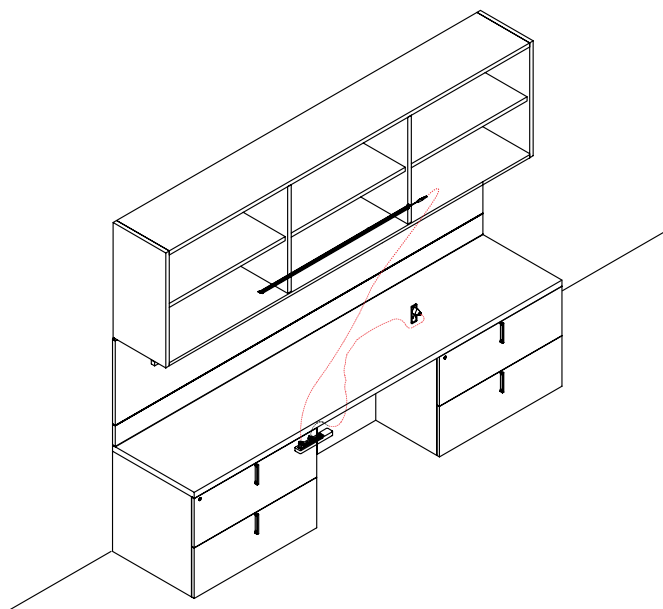
- Les câbles sont acheminés par un passe-fils sur le dessus du bureau et longent le dessous de la rallonge au moyen d'un chemin de câbles.
- Un module d'alimentation et de communication achemine l'alimentation à partir du plateau de bahut.



bureau-table de 29 po de hauteur, jonction et bahut bas avec dessus fini; accès aux prises murales par le bahut

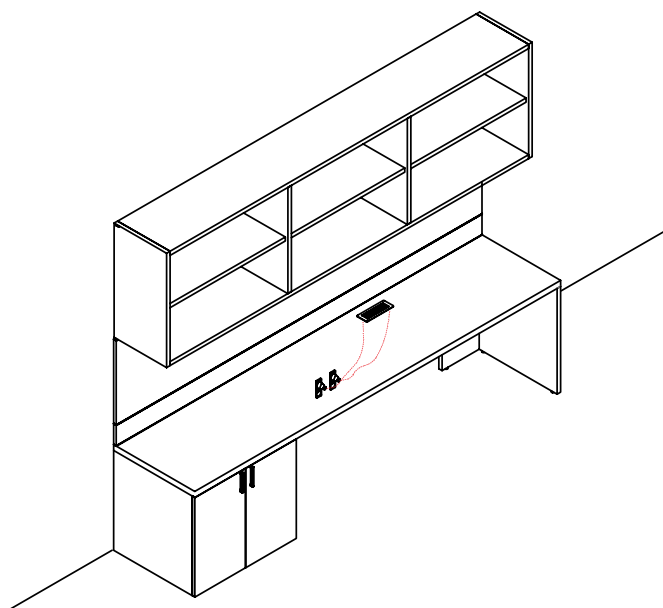
- Les câbles sont gérés sur le bureau et la jonction au moyen de passe-fils et de chemins de câbles.
- Un module d'alimentation et de communication installé sur le bahut bas achemine l'alimentation de l'arrière de l'armoire à la prise murale.

aménagements avec dispositifs électriques (suite)



plateau de bahut de 29 po de hauteur avec panneau d'accès aux composantes électriques et cloison avec éclairage

- Le câblage de la lampe pour rangement suspendu passe derrière la cloison, puis dans l'encoche sur le plateau de bahut (on peut également commander un plateau de bahut à profondeur réduite pour cette configuration).
- Les prises murales sont habituellement installées dans l'espace aux jambes, mais elles peuvent également se trouver derrière les rangements. Le câblage passe alors dans les encoches, vers une barre d'alimentation dans le panneau d'accès.
- Les passe-fils installés au-dessus du panneau d'accès permettent le passage des câbles vers la barre d'alimentation.
- On ne peut pas installer de cahce-néons ni de lampes avec les casiers.



plateau de bahut pleine profondeur avec passe-fils ou module d'alimentation et de communication

- Les câbles sont acheminés vers les prises murales par le passe-fils ou le module, comme illustré.

guide des prix

guide des prix

BUREAUX	111
BUREAUX RÉGABLES EN HAUTEUR	137
RETOURS EN L.	145
JONCTIONS	153
RALLONGES	159
RALLONGES RÉGABLES EN HAUTEUR	209
BAHUTS	215
BAHUTS RÉGABLES EN HAUTEUR	259
RANGEMENTS AUTOPORTANTS	263
RANGEMENTS MURAUX	277
RANGEMENTS SUPERPOSABLES	295
ÉTAGÈRES	301
CLOISONS	327
TABLES	365
ÉLECTRICITÉ ET ACCESSOIRES	381

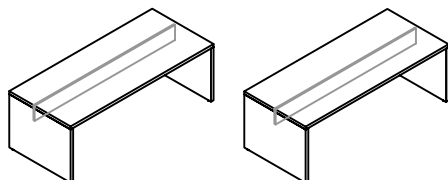
bureaux

tableau d'ensemble bureaux

ZJSP Bureau standard avec panneau modestie mi-hauteur

Page 114

Profondeur : 30 po à 42 po (intervalles de 6 po) /
Largeur : 60 po à 96 po (intervalles de 6 po)



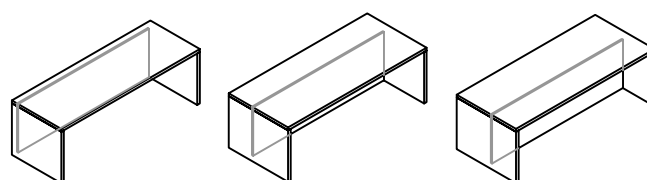
Panneau modestie en retrait

Panneau modestie centré

ZJSF Bureau standard avec panneau modestie pleine hauteur

Page 115

Profondeur : 30 po à 42 po (intervalles de 6 po) /
Largeur : 60 po à 96 po (intervalles de 6 po)



Panneau modestie affleurant

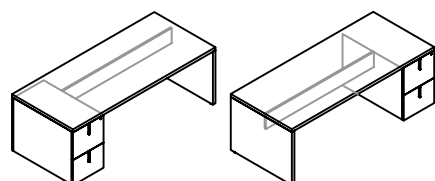
Panneau modestie en retrait

Panneau modestie centré

ZJPP Bureau-caisson-classeur simple avec panneau modestie mi-hauteur

Page 116

Profondeur : 30 po à 42 po (intervalles de 6 po) /
Largeur : 60 po à 96 po (intervalles de 6 po)



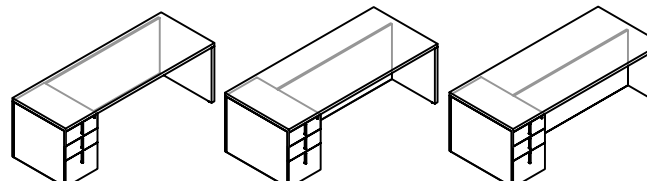
Panneau modestie en retrait

Panneau modestie centré

ZJPF Bureau-caisson-classeur simple avec panneau modestie pleine hauteur

Page 118

Profondeur : 30 po à 42 po (intervalles de 6 po) /
Largeur : 60 po à 96 po (intervalles de 6 po)



Panneau modestie affleurant

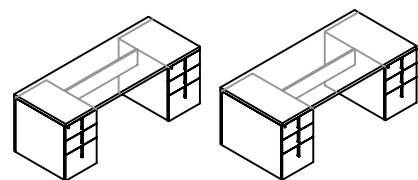
Panneau modestie en retrait

Panneau modestie centré

ZJDP Bureau-caisson-classeur double avec panneau modestie mi-hauteur

Page 120

Profondeur : 30 po à 42 po (intervalles de 6 po) /
Largeur : 66 po à 96 po (intervalles de 6 po)



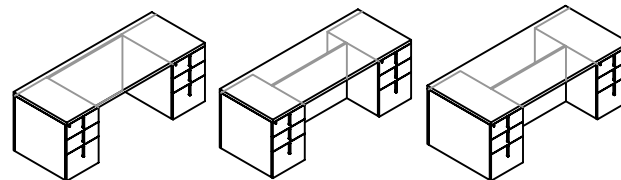
Panneau modestie en retrait

Panneau modestie centré

ZJDF Bureau-caisson-classeur double avec panneau modestie pleine hauteur

Page 124

Profondeur : 30 po à 42 po (intervalles de 6 po) /
Largeur : 66 po à 96 po (intervalles de 6 po)



Panneau modestie affleurant

Panneau modestie en retrait

Panneau modestie centré

ZJTP Bureau-table avec panneau modestie mi-hauteur

Page 128

Profondeur : 36 po et 42 po (intervalles de 6 po) /
Largeur : 60 po à 96 po (intervalles de 6 po)

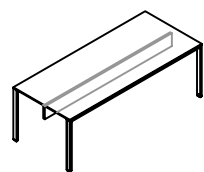


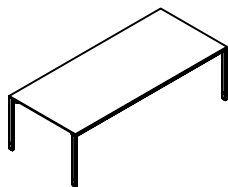
tableau d'ensemble bureaux

ZJTN Bureau-table sans panneau modeste

Page 130

Profondeur : 30 po à 42 po (intervalles de 6 po) /

Largeur : 60 po à 96 po (intervalles de 6 po)

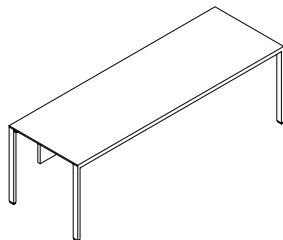


ZJTPK Bureau-table à cadre démontable avec panneau modeste mi-hauteur

Page 132

Profondeur : 30 po, 36 po, 42 po /

Largeur : 60 po à 96 po (intervalles de 6 po)

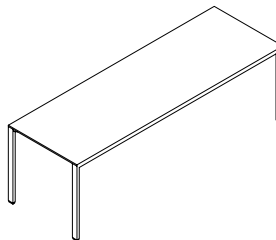


ZJT NK Bureau-table à cadre démontable sans panneau modeste

Page 134

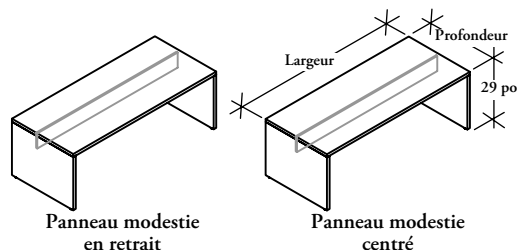
Profondeur : 30 po, 36 po, 42 po /

Largeur : 60 po à 96 po (intervalles de 6 po)



Z J S P

Bureau standard avec panneau modestie mi-hauteur



ÉLÉMENTS COMPRIS

Un bureau avec panneau modestie (selon les spécifications), passe-fils de surface de travail (le cas échéant).

REMARQUES

Le panneau modestie centré n'est pas offert pour les bureaux de 30 po de profondeur.

Le passe-fils rond n'est offert que dans les finitions Coordonnée Satin Nickel (I) et Ebony (E).

Placage de bois au fil horizontal – groupe 4 uniquement.

Le Flintwood n'est offert qu'avec la finition à pores ouverts.

OPTIONS

Position du panneau modestie	Fil du bois	Profondeur (intervalles de 6 po)	Largeur (intervalles de 6 po)	Finition	Style de passe-fils	Finition du passe-fils
C Centré	H Horizontal	30 à 42	60 à 96	Flintwood	N Sans passe-fils	A Satin Nickel
R En retrait	V Vertical			Placage de bois naturel	A Passe-fils rectangulaire à gauche	E Ebony
				CWS Teinture à bois personnalisée	B Passe-fils rectangulaire à droite	L Graphic Steel
					C Passe-fils rectangulaire au centre	7 Platinum
					D Passe-fils rond à gauche	V Very White
					E Passe-fils rond à droite	I Coordonnée Satin Nickel
					F Passe-fils rond au centre	X Anthracite
						2 Burnished Bronze
						S Sepia Bronze
						M Graphite
						F Titanium Grey
						1 Gilded Ash

COMMANDE TYPE

ZJSP C	V	36	78	DV	N	A
---------------	----------	-----------	-----------	-----------	----------	----------

DIMENSIONS PO / MM

P	La	PLACAGE DE BOIS		FLINTWOOD	
		Fil vertical	Fil horizontal	Fil vertical	Fil horizontal
30 / 762	60 / 1524	3103	3394	2761	3021
30 / 762	66 / 1676	3192	3488	2842	3105
30 / 762	72 / 1829	3283	3582	2922	3190
30 / 762	78 / 1981	3473	3778	3089	3362
30 / 762	84 / 2134	3562	3872	3173	3449
30 / 762	90 / 2286	3751	4068	3340	3618
30 / 762	96 / 2438	3842	4162	3419	3703
36 / 914	60 / 1524	3394	3697	3021	3291
36 / 914	66 / 1676	3494	3809	3112	3390
36 / 914	72 / 1829	3602	3915	3204	3486
36 / 914	78 / 1981	3801	4120	3383	3667
36 / 914	84 / 2134	3905	4232	3475	3767
36 / 914	90 / 2286	4106	4436	3654	3949
36 / 914	96 / 2438	4210	4546	3747	4046

DIMENSIONS PO / MM

D	W	PLACAGE DE BOIS		FLINTWOOD	
		Fil vertical	Fil horizontal	Fil vertical	Fil horizontal
42 / 1067	60 / 1524	3782	4104	3365	3652
42 / 1067	66 / 1676	3898	4224	3468	3760
42 / 1067	72 / 1829	4014	4345	3572	3869
42 / 1067	78 / 1981	4226	4565	3762	4062
42 / 1067	84 / 2134	4343	4688	3866	4170
42 / 1067	90 / 2286	4554	4904	4054	4367
42 / 1067	96 / 2438	4672	5026	4160	4474

Passe-fils rectangulaire peint : ajouter 219

Passe-fils rectangulaire Satin Nickel (A) : ajouter 271

Passe-fils rond Ebony (E) : ajouter 160

Passe-fils rond Coordonnée Satin Nickel (I) : ajouter 232

Pour commander une couleur personnalisée pour la collection Dossier, utiliser le code ZCCWS. Un supplément unique de 1182 \$ par couleur sera appliquée.

ÉLÉMENTS COMPRIS

Un bureau avec panneau modestie (selon les spécifications), passe-fils de surface de travail (le cas échéant).

REMARQUES

Le panneau modestie centré n'est pas offert pour les bureaux de 30 po de profondeur.

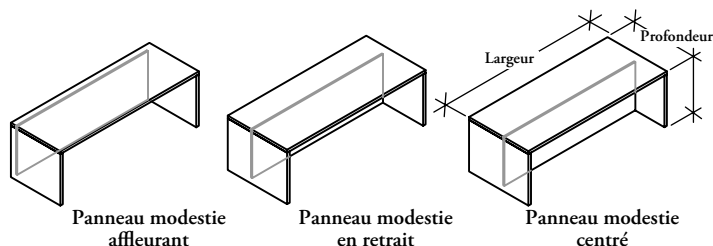
Le passe-fils rond n'est offert que dans les finitions Coordonnée Satin Nickel (I) et Ebony (E).

Placage de bois au fil horizontal – groupe 4 uniquement.

Le Flintwood n'est offert qu'avec la finition à pores ouverts.

ZJSF

Bureau standard avec panneau modestie pleine hauteur



OPTIONS

Position du panneau modestie	Fil du bois		Profondeur (intervalles de 6 po)	Largeur (intervalles de 6 po)	Finition	Style de passe-fils	Finition du passe-fils
	F	H					
F Affleurant	H Horizontal	30 à 42	60 à 96	Flintwood	N Sans passe-fils	A Satin Nickel	
C Centré	V Vertical			Placage de bois naturel	A Passe-fils rectangulaire à gauche	E Ebony	
R En retrait				CWS Teinture à bois personnalisée	B Passe-fils rectangulaire à droite	L Graphic Steel	
					C Passe-fils rectangulaire au centre	7 Platinum	
					D Passe-fils rond à gauche	V Very White	
					E Passe-fils rond à droite	I Coordonnée Satin Nickel	
					F Passe-fils rond au centre	X Anthracite	
						2 Burnished Bronze	
						S Sepia Bronze	
						M Graphite	
						F Titanium Grey	
						1 Gilded Ash	

COMMANDE TYPE

ZJSF R	V	36	78	DV	N	A
---------------	----------	-----------	-----------	-----------	----------	----------

DIMENSIONS PO / MM

P	La	PLACAGE DE BOIS		FLINTWOOD	
		Fil vertical	Fil horizontal	Fil vertical	Fil horizontal
30 / 762	60 / 1524	3721	4039	3312	3595
30 / 762	66 / 1676	3848	4173	3425	3713
30 / 762	72 / 1829	3978	4311	3538	3836
30 / 762	78 / 1981	4200	4545	3739	4044
30 / 762	84 / 2134	4329	4677	3855	4164
30 / 762	90 / 2286	4554	4914	4054	4373
30 / 762	96 / 2438	4686	5048	4170	4493
36 / 914	60 / 1524	4011	4344	3568	3867
36 / 914	66 / 1676	4150	4493	3695	3997
36 / 914	72 / 1829	4292	4641	3820	4133
36 / 914	78 / 1981	4529	4891	4032	4349
36 / 914	84 / 2134	4671	5040	4159	4483
36 / 914	90 / 2286	4910	5284	4370	4703
36 / 914	96 / 2438	5051	5432	4494	4837

DIMENSIONS PO / MM

P	La	PLACAGE DE BOIS		FLINTWOOD	
		Fil vertical	Fil horizontal	Fil vertical	Fil horizontal
42 / 1067	60 / 1524	4398	4749	3914	4225
42 / 1067	66 / 1676	4551	4910	4050	4370
42 / 1067	72 / 1829	4705	5073	4190	4515
42 / 1067	78 / 1981	4958	5329	4410	4747
42 / 1067	84 / 2134	5109	5493	4092	4408
42 / 1067	90 / 2286	5360	5752	4771	5121
42 / 1067	96 / 2438	5515	5914	4908	5265

Passe-fils rectangulaire peint : ajouter 219

Passe-fils rectangulaire Satin Nickel (A) : ajouter 271

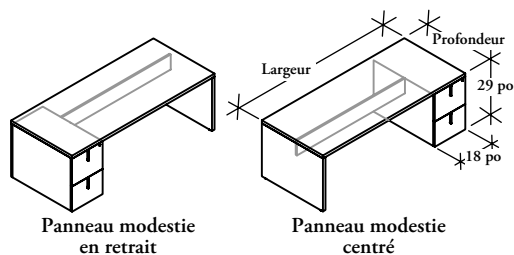
Passe-fils rond Ebony (E) : ajouter 160

Passe-fils rond Coordonnée Satin Nickel (I) : ajouter 232

Pour commander une couleur personnalisée pour la collection Dossier, utiliser le code ZCCWS. Un supplément unique de 1182 \$ par couleur sera appliquée.

Z J P P

Bureau-caisson-classeur simple avec panneau modestie mi-hauteur



ÉLÉMENTS COMPRIS

Un bureau avec panneau modestie (selon les spécifications), un caisson-classeur, passe-fils de surface de travail (le cas échéant).

REMARQUES

Le plateau à crayons n'est offert que pour la configuration de tiroirs rangement/rangement/classement (B).

Le plateau à crayons pour les tiroirs de rangement Ebony est offert en finition Ebony (standard) ou Surface unie (surcharge).

Le plateau à crayons pour les tiroirs de rangement Maple est offert en finition Maple (standard) ou Surface unie (surcharge).

Le panneau modestie centré n'est pas offert pour les bureaux de 30 po de profondeur.

Le passe-fils rond n'est offert que dans les finitions Coordonnée Satin Nickel (I) et Ebony (E).

Placage de bois au fil horizontal – groupe 4 uniquement.

Le Flintwood n'est offert qu'avec la finition à pores ouverts.

OPTIONS

Position du panneau modestie	Configuration des tiroirs	Fil du bois	Profondeur (intervalles de 6 po)	Largeur (intervalles de 6 po)	Position du caisson-classeur	Finition
C Centré	F Class./class.	H Horizontal	30 à 42	60 à 96	L Gauche	Flintwood
R En retrait	B Rang./rang./class.	V Vertical			R Droite	Placage de bois naturel CWS Teinture à bois personnalisée

COMMANDE TYPE

ZJPP R	F	V	36	78	R	DV
---------------	----------	----------	-----------	-----------	----------	-----------

OPTIONS (SUITE)

Finition du tiroir de rangement et du plateau à crayons	Style des poignées	Finition des poignées	Finition des serrures	Style de passe-fils	Finition du passe-fils
E Tiroir de rang. Ebony (class./class. seul.)	X Poignée Dossier	A Satin Nickel	E Ebony	N Sans passe-fils	A Satin Nickel
EE Tiroir de rang. Ebony, plateau à crayons Ebony (rang./rang./class. seul.)	R Rectangulaire	E Ebony	C Chrome poli	A Passe-fils rectangulaire à gauche	E Ebony
EC Tiroir de rang. Ebony, plateau à crayons à surface unie (rang./rang./class. seul.)		L Graphic Steel		B Passe-fils rectangulaire à droite	L Graphic Steel
M Tiroir de rang. Maple (class./class. seul.)		7 Platinum		C Passe-fils rectangulaire au centre	7 Platinum
MM Tiroir de rang. Maple, plateau à crayons Maple (rang./rang./class. seul.)		V Very White		D Passe-fils rond à gauche	V Very White
MC Tiroir de rang. Maple, plateau à crayons à surface unie (rang./rang./class. seul.)		X Anthracite		E Passe-fils rond à droite	I Coordonnée Satin Nickel
		2 Burnished Bronze		F Passe-fils rond au centre	X Anthracite
		S Sepia Bronze			2 Burnished Bronze
		M Graphite			S Sepia Bronze
		F Titanium Grey			M Graphite
		1 Gilded Ash			F Titanium Grey
					1 Gilded Ash

COMMANDE TYPE (SUITE)

M	R	V	C	D	V
----------	----------	----------	----------	----------	----------

Consulter la grille des prix à la page suivante.

Z J P P

**Bureau-caisson-classeur simple avec
panneau modestie mi-hauteur (suite)**

**DIMENSIONS
PO / MM**

P	La
30 / 762	60 / 1524
30 / 762	66 / 1676
30 / 762	72 / 1829
30 / 762	78 / 1981
30 / 762	84 / 2134
30 / 762	90 / 2286
30 / 762	96 / 2438
36 / 914	60 / 1524
36 / 914	66 / 1676
36 / 914	72 / 1829
36 / 914	78 / 1981
36 / 914	84 / 2134
36 / 914	90 / 2286
36 / 914	96 / 2438
42 / 1067	60 / 1524
42 / 1067	66 / 1676
42 / 1067	72 / 1829
42 / 1067	78 / 1981
42 / 1067	84 / 2134
42 / 1067	90 / 2286
42 / 1067	96 / 2438

PRIX

CLASSEMENT/CLASSEMENT (F)									
TIROIR DE RANG. EBONY					TIROIR DE RANG. MAPLE, PLATEAU À CRAYONS MAPLE				
PLACAGE DE BOIS		FLINTWOOD			PLACAGE DE BOIS		FLINTWOOD		
Fil vertical	Fil horizontal	Fil vertical	Fil horizontal	Fil vertical	Fil horizontal	Fil vertical	Fil horizontal	Fil vertical	Fil horizontal
4481	4893	4424	4830	4705	5136	4646	5075		
4572	4985	4512	4923	4800	5235	4741	5171		
4662	5080	4601	5015	4894	5335	4836	5268		
4750	5172	4689	5105	4987	5431	4927	5366		
4840	5266	4776	5198	5081	5530	5018	5461		
4928	5359	4864	5292	5174	5628	5109	5560		
5017	5454	4953	5384	5268	5728	5201	5657		
4724	5143	4663	5077	4959	5402	4896	5336		
4827	5254	4763	5183	5068	5515	5004	5446		
4929	5360	4865	5292	5175	5628	5110	5559		
5032	5469	4967	5397	5284	5741	5220	5670		
5135	5577	5069	5504	5394	5856	5326	5783		
5239	5684	5170	5611	5500	5968	5431	5897		
5343	5792	5271	5720	5609	6082	5537	6006		
5018	5451	4954	5379	5269	5723	5203	5652		
5135	5575	5069	5501	5392	5853	5324	5780		
5252	5697	5183	5621	5515	5981	5447	5906		
5370	5819	5299	5743	5636	6110	5568	6034		
5487	5942	5414	5863	5759	6237	5690	6158		
5603	6063	5531	5986	5882	6366	5813	6288		
5721	6186	5647	6106	6004	6495	5931	6414		

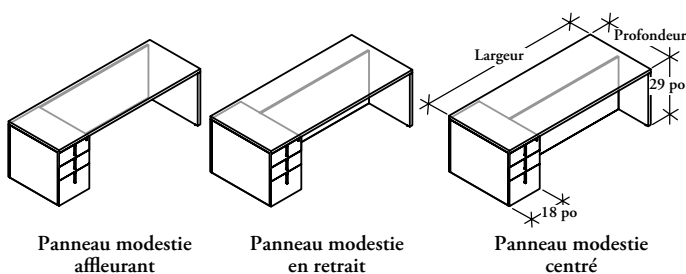
RANGEMENT/RANGEMENT/CLASSEMENT (B)									
TIROIR DE RANG. EBONY					TIROIR DE RANG. MAPLE, PLATEAU À CRAYONS MAPLE				
PLACAGE DE BOIS		FLINTWOOD			PLACAGE DE BOIS		FLINTWOOD		
Fil vertical	Fil horizontal	Fil vertical	Fil horizontal	Fil vertical	Fil horizontal	Fil vertical	Fil horizontal	Fil vertical	Fil horizontal
4901	5312	4882	5295	5197	5633	5178	5613		
4991	5406	4974	5387	5292	5733	5276	5712		
5081	5500	5062	5480	5385	5829	5368	5812		
5170	5594	5150	5575	5480	5930	5462	5910		
5258	5690	5241	5668	5576	6030	5558	6006		
5349	5783	5328	5762	5669	6128	5649	6109		
5437	5875	5418	5856	5764	6230	5743	6207		
5143	5565	5127	5547	5453	5901	5432	5880		
5248	5675	5228	5653	5561	6016	5545	5993		
5349	5783	5329	5762	5670	6128	5652	6109		
5454	5890	5433	5868	5781	6242	5762	6220		
5555	5998	5534	5977	5888	6358	5868	6336		
5661	6107	5639	6084	6000	6472	5979	6450		
5763	6213	5741	6191	6109	6586	6087	6562		
5437	5872	5421	5852	5765	6225	5747	6204		
5555	5994	5534	5975	5888	6356	5868	6334		
5675	6117	5652	6092	6012	6484	5990	6461		
5788	6238	5770	6214	6136	6614	6117	6591		
5908	6361	5884	6337	6261	6742	6238	6719		
6025	6484	6001	6461	6385	6874	6361	6851		
6142	6609	6118	6583	6509	7003	6487	6976		

Plateau à crayons à surface unie : ajouter 537
 Passe-fils rectangulaire peint : ajouter 219
 Passe-fils rectangulaire Satin Nickel (A) : ajouter 271

Passe-fils rond Ebony (E) : ajouter 160
 Passe-fils rond Coordonnée Satin Nickel (I) : ajouter 232
 Pour commander une couleur personnalisée pour la collection Dossier, utiliser le code ZCCWS. Un supplément unique de 1182 \$ par couleur sera appliqué.

Z J P F

Bureau-caisson-classeur simple avec panneau modestie pleine hauteur



ÉLÉMENTS COMPRIS

Un bureau avec panneau modestie (selon les spécifications), un caisson-classeur, passe-fils de surface de travail (le cas échéant).

REMARQUES

Le plateau à crayons n'est offert que pour la configuration de tiroirs rangement/rangement/classement (B).

Le plateau à crayons pour les tiroirs de rangement Ebony est offert en finition Ebony (standard) ou Surface unie (surcharge).

Le plateau à crayons pour les tiroirs de rangement Maple est offert en finition Maple (standard) ou Surface unie (surcharge).

Le panneau modestie centré n'est pas offert pour les bureaux de 30 po de profondeur.

Le passe-fils rond n'est offert que dans les finitions Coordonnée Satin Nickel (I) et Ebony (E).

Placage de bois au fil horizontal – groupe 4 uniquement.

Le Flintwood n'est offert qu'avec la finition à pores ouverts.

OPTIONS

Position du panneau modestie	Configuration des tiroirs	Fil du bois	Profondeur (intervalles de 6 po)	Largeur (intervalles de 6 po)	Position du caisson-classeur	Finition
F Affleurant	F Class./class.	H Horizontal	30 à 42	60 à 96	L Gauche (illustré)	Flintwood
C Centré	B Rang./rang./class.	V Vertical			R Droite	Placage de bois naturel
R En retrait						CWS Teinture à bois personnalisée

COMMANDE TYPE

ZJPF R	F	H	36	78	R	DV
--------	---	---	----	----	---	----

OPTIONS (SUITE)

Finition du tiroir de rangement et du plateau à crayons	Style des poignées	Finition des poignées	Finition des serrures	Style de passe-fils	Finition du passe-fils
E Tiroir de rang. Ebony (class./class. seul.)	X Poignée Dossier	A Satin Nickel	E Ebony	N Sans passe-fils	A Satin Nickel
EE Tiroir de rang. Ebony, plateau à crayons Ebony (rang./rang./class. seul.)	R Rectangulaire	E Ebony	C Chrome poli	A Passe-fils rectangulaire à gauche	E Ebony
EC Tiroir de rang. Ebony, plateau à crayons à surface unie (rang./rang./class. seul.)		L Graphic Steel		B Passe-fils rectangulaire à droite	L Graphic Steel
M Tiroir de rang. Maple (class./class. seul.)		7 Platinum		C Passe-fils rectangulaire au centre	7 Platinum
MM Tiroir de rang. Maple, plateau à crayons Maple (rang./rang./class. seul.)		V Very White		D Passe-fils rond à gauche	V Very White
MC Tiroir de rang. Maple, plateau à crayons à surface unie (rang./rang./class. seul.)		X Anthracite		E Passe-fils rond à droite	I Coordonnée Nickel satiné
		2 Burnished Bronze		F Passe-fils rond au centre	X Anthracite
		S Sepia Bronze			2 Burnished Bronze
		M Graphite			S Sepia Bronze
		F Titanium Grey			M Graphite
		1 Gilded Ash			F Titanium Grey
					1 Gilded Ash

COMMANDE TYPE (SUITE)

MC	X	L	C	N	
----	---	---	---	---	--

Consulter la grille des prix à la page suivante.

Z J P F

Bureau-caisson-classeur simple avec panneau modestie pleine hauteur (suite)

DIMENSIONS PO / MM

P	La
30 / 762	60 / 1524
30 / 762	66 / 1676
30 / 762	72 / 1829
30 / 762	78 / 1981
30 / 762	84 / 2134
30 / 762	90 / 2286
30 / 762	96 / 2438
36 / 914	60 / 1524
36 / 914	66 / 1676
36 / 914	72 / 1829
36 / 914	78 / 1981
36 / 914	84 / 2134
36 / 914	90 / 2286
36 / 914	96 / 2438
42 / 1067	60 / 1524
42 / 1067	66 / 1676
42 / 1067	72 / 1829
42 / 1067	78 / 1981
42 / 1067	84 / 2134
42 / 1067	90 / 2286
42 / 1067	96 / 2438

PRIX

CLASSEMENT/CLASSEMENT (F)									
TIROIR DE RANG. EBONY, PLATEAU À CRAYONS EBONY					TIROIR DE RANG. MAPLE, PLATEAU À CRAYONS MAPLE				
PLACAGE DE BOIS		FLINTWOOD			PLACAGE DE BOIS		FLINTWOOD		
Fil vertical	Fil horizontal	Fil vertical	Fil horizontal	Fil vertical	Fil horizontal	Fil vertical	Fil horizontal	Fil vertical	Fil horizontal
5053	5491	4751	5161	5306	5764	5002	5433		
5193	5639	4880	5300	5454	5919	5141	5581		
5336	5787	5016	5442	5602	6077	5281	5729		
5474	5938	5145	5580	5749	6234	5421	5875		
5828	6299	5478	5922	6119	6614	5771	6236		
5968	6447	5611	6062	6269	6769	5910	6382		
6110	6596	5743	6203	6415	6925	6049	6531		
5295	5743	4975	5399	5559	6031	5241	5684		
5449	5908	5123	5553	5722	6203	5395	5848		
5604	6069	5268	5705	5882	6372	5548	6006		
5756	6234	5411	5859	6044	6542	5700	6169		
6125	6611	5758	6211	6432	6940	6064	6542		
6280	6771	5904	6366	6593	7112	6216	6706		
6436	6937	6048	6519	6758	7280	6368	6866		
5590	6049	5255	5687	5871	6352	5533	5989		
5758	6228	5413	5855	6044	6538	5700	6165		
5926	6407	5573	6023	6223	6723	5867	6339		
6092	6583	5729	6187	6401	6911	6033	6515		
6476	6973	6088	6556	6799	7321	6411	6902		
6644	7149	6245	6721	6975	7508	6578	7079		
6812	7327	6406	6888	7151	7694	6743	7255		

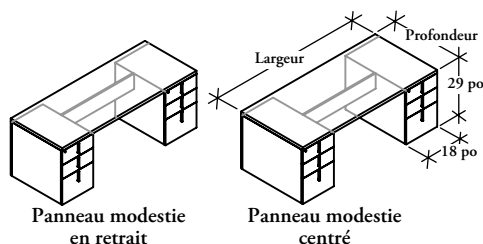
RANGEMENT/RANGEMENT/CLASSEMENT (B)									
TIROIR DE RANG. EBONY, PLATEAU À CRAYONS EBONY					TIROIR DE RANG. MAPLE, PLATEAU À CRAYONS MAPLE				
PLACAGE DE BOIS		FLINTWOOD			PLACAGE DE BOIS		FLINTWOOD		
Fil vertical	Fil horizontal	Fil vertical	Fil horizontal	Fil vertical	Fil horizontal	Fil vertical	Fil horizontal	Fil vertical	Fil horizontal
5474	5911	5145	5558	5803	6265	5474	5911		
5613	6061	5279	5698	5952	6423	5616	6062		
5755	6208	5409	5836	6102	6583	5755	6209		
5897	6358	5542	5977	6249	6740	5897	6359		
6250	6720	5875	6319	6624	7124	6250	6720		
6389	6868	6005	6457	6772	7279	6389	6868		
6532	7017	6139	6596	6923	7439	6531	7017		
5715	6164	5372	5794	6060	6534	5715	6164		
5871	6328	5518	5948	6223	6707	5871	6328		
6026	6490	5663	6102	6386	6881	6026	6490		
6178	6654	5810	6255	6549	7054	6178	6655		
6545	7031	6154	6611	6939	7451	6545	7028		
6701	7192	6299	6763	7102	7624	6701	7192		
6856	7356	6444	6915	7266	7799	6854	7356		
6010	6470	5650	6082	6371	6858	6008	6470		
6178	6647	5810	6249	6549	7048	6178	6648		
6348	6825	5965	6416	6729	7235	6348	6825		
6515	7003	6124	6583	6908	7424	6515	7003		
6896	7394	6484	6950	7311	7836	6896	7394		
7064	7569	6642	7118	7489	8026	7064	7571		
7234	7750	6799	7284	7668	8212	7234	7748		

IPlateau à crayons à surface unie : ajouter 537
 Passe-fils rectangulaire peint : ajouter 219
 Passe-fils rectangulaire Satin Nickel (A) : ajouter 271

Passe-fils rond Ebony (E) : ajouter 160
 Passe-fils rond Coordonnée Satin Nickel (I) : ajouter 232
 Pour commander une couleur personnalisée pour la collection Dossier, utiliser le code ZCCWS. Un supplément unique de 1182 \$ par couleur sera appliqué.

Z J D P

Bureau-caisson-classeur double avec panneau modestie mi-hauteur



ÉLÉMENTS COMPRIS

Un bureau avec panneau modestie (selon les spécifications), deux caissons-classeurs, passe-fils de surface de travail (le cas échéant).

REMARQUES

Le plateau à crayons n'est offert que pour la configuration de tiroirs rangement/rangement/classement (B).

Le plateau à crayons pour les tiroirs de rangement Ebony est offert en finition Ebony (standard) ou Surface unie (surcharge).

Le plateau à crayons pour les tiroirs de rangement Maple est offert en finition Maple (standard) ou Surface unie (surcharge).

Le panneau modestie centré n'est pas offert pour les bureaux de 30 po de profondeur.

Le passe-fils rond n'est offert que dans les finitions Coordonnée Satin Nickel (I) et Ebony (E).

Placage de bois au fil horizontal – groupe 4 uniquement.

Le Flintwood n'est offert qu'avec la finition à pores ouverts.

OPTIONS

Position du panneau modestie	Configuration des tiroirs du caisson-classeur de gauche	Configuration des tiroirs du caisson-classeur de droite	Fil du bois	Profondeur (intervalles de 6 po)	Largeur (intervalles de 6 po)	Finition
C Centré	F Class./class.	F Class./class.	H Horizontal	30 à 42	66 à 96	Flintwood
R En retrait	B Rang./rang./class.	B Rang./rang./class.	V Vertical			Placage de bois naturel CWS Teinture à bois personnalisée

COMMANDE TYPE

ZJDP R	F	B	V	36	78	DV
--------	---	---	---	----	----	----

OPTIONS (SUITE)

Finition du tiroir de rangement et du plateau à crayons	Style des poignées	Finition des poignées	Finition des serrures	Style de passe-fils	Finition du passe-fils
E Tiroir de rang. Ebony (class./class. seul.)	X Poignée Dossier	A Satin Nickel	E Ebony	N Sans passe-fils	A Satin Nickel
EE Tiroir de rang. Ebony, plateau à crayons Ebony (rang./rang./class. seul.)	R Rectangulaire	E Ebony	C Chrome poli	A Passe-fils rectangulaire à gauche	E Ebony
EC Tiroir de rang. Ebony, plateau à crayons à surface unie (rang./rang./class. seul.)		L Graphic Steel		B Passe-fils rectangulaire à droite	L Graphic Steel
M Tiroir de rang. Maple (class./class. seul.)		7 Platinum		C Passe-fils rectangulaire au centre	7 Platinum
MM Tiroir de rang. Maple, plateau à crayons Maple (rang./rang./class. seul.)		V Very White		D Passe-fils rond à gauche	V Very White
MC Tiroir de rang. Maple, plateau à crayons à surface unie (rang./rang./class. seul.)		X Anthracite		E Passe-fils rond à droite	I Coordonnée Nickel satiné
		2 Burnished Bronze		F Passe-fils rond au centre	X Anthracite
		S Sepia Bronze			2 Burnished Bronze
		M Graphite			S Sepia Bronze
		F Titanium Grey			M Graphite
		1 Gilded Ash			F Titanium Grey
					1 Gilded Ash

COMMANDE TYPE (SUITE)

MC	R	O	C	B	A
----	---	---	---	---	---

Consulter la grille des prix à la page suivante.

Z J D P

**Bureau-caisson-classeur double avec
panneau modestie mi-hauteur (suite)**

**DIMENSIONS
PO / MM**

P	La
30 / 762	66 / 1676
30 / 762	72 / 1829
30 / 762	78 / 1981
30 / 762	84 / 2134
30 / 762	90 / 2286
30 / 762	96 / 2438
36 / 914	66 / 1676
36 / 914	72 / 1829
36 / 914	78 / 1981
36 / 914	84 / 2134
36 / 914	90 / 2286
36 / 914	96 / 2438
42 / 1067	66 / 1676
42 / 1067	72 / 1829
42 / 1067	78 / 1981
42 / 1067	84 / 2134
42 / 1067	90 / 2286
42 / 1067	96 / 2438

PRIX

RANGEMENT/RANGEMENT/CLASSEMENT (B) / RANGEMENT/RANGEMENT/CLASSEMENT (B)							
TIROIR DE RANG. EBONY, PLATEAU À CRAYONS EBONY				TIROIR DE RANG. MAPLE, PLATEAU À CRAYONS MAPLE			
PLACAGE DE BOIS		FLINTWOOD		PLACAGE DE BOIS		FLINTWOOD	
Fil vertical	Fil horizontal	Fil vertical	Fil horizontal	Fil vertical	Fil horizontal	Fil vertical	Fil horizontal
6573	7037	6312	6758	6968	7461	6705	7178
6673	7143	6408	6857	7071	7569	6807	7285
6771	7248	6502	6957	7178	7682	6909	7392
7086	7566	6800	7264	7510	8020	7226	7716
7184	7671	6896	7363	7617	8130	7327	7824
7284	7773	6994	7465	7722	8242	7430	7931
6911	7392	6634	7096	7324	7836	7049	7541
7024	7512	6742	7212	7445	7962	7166	7664
7139	7632	6852	7325	7566	8086	7279	7784
7467	7962	7168	7646	7914	8444	7613	8123
7578	8082	7273	7759	8033	8570	7729	8246
7692	8202	7385	7874	8152	8697	7845	8367
7463	7961	7165	7644	7909	8439	7611	8121
7591	8096	7289	7771	8046	8581	7742	8256
7716	8229	7405	7901	8180	8723	7872	8397
8057	8577	7735	8233	8541	9089	8220	8749
8184	8708	7857	8361	8674	9231	8347	8882
8314	8843	7978	8490	8811	9373	8478	9019

RANGEMENT/RANGEMENT/CLASSEMENT (B) / CLASSEMENT/CLASSEMENT (F)							
TIROIR DE RANG. EBONY, PLATEAU À CRAYONS EBONY				TIROIR DE RANG. MAPLE, PLATEAU À CRAYONS MAPLE			
PLACAGE DE BOIS		FLINTWOOD		PLACAGE DE BOIS		FLINTWOOD	
Fil vertical	Fil horizontal	Fil vertical	Fil horizontal	Fil vertical	Fil horizontal	Fil vertical	Fil horizontal
7161	7461	6874	7161	7302	7607	7591	7907
7263	7563	6972	7263	7405	7715	7697	8018
7363	7669	7068	7361	7512	7823	7804	8127
7679	7988	7372	7668	7831	8146	8141	8465
7782	8091	7472	7767	7937	8253	8250	8578
7883	8198	7567	7871	8040	8360	8357	8687
7498	7815	7197	7503	7648	7972	7948	8284
7613	7933	7309	7618	7766	8092	8072	8409
7729	8053	7421	7729	7885	8212	8195	8535
8057	8384	7735	8049	8221	8552	8543	8888
8173	8504	7847	8164	8338	8673	8665	9016
8289	8623	7959	8280	8456	8794	8787	9141
8049	8381	7727	8048	8209	8550	8533	8883
8180	8516	7853	8175	8344	8687	8671	9027
8310	8651	7976	8302	8474	8823	8809	9169
8652	8996	8303	8636	8824	9177	9170	9535
8782	9132	8430	8763	8959	9312	9310	9677
8910	9264	8553	8894	9087	9448	9445	9819

Plateau à crayons à surface unie : ajouter 537 par caisson-classeur rangement/rangement/classement (B)

Passe-fils rectangulaire peint : ajouter 219

Passe-fils rectangulaire Satin Nickel (A) : ajouter 271

Passe-fils rond Ebony (E) : ajouter 160

Passe-fils rond Coordonnée Satin Nickel (I) : ajouter 232

Pour commander une couleur personnalisée pour la collection Dossier, utiliser le code ZCCWS. Un supplément unique de 1182 \$ par couleur sera appliqué.

Suite de la grille de prix à la page suivante.

Z J D P

Bureau-caisson-classeur double avec
panneau modestie mi-hauteur (suite)DIMENSIONS
PO / MM

PRIX

		CLASSEMENT/CLASSEMENT (F) / CLASSEMENT/CLASSEMENT (F)							
		TIROIR DE RANG. EBONY				TIROIR DE RANG. MAPLE			
P	La	PLACAGE DE BOIS		FLINTWOOD		PLACAGE DE BOIS		FLINTWOOD	
		Fil vertical	Fil horizontal	Fil vertical	Fil horizontal	Fil vertical	Fil horizontal	Fil vertical	Fil horizontal
30 / 762	66 / 1676	7581	7879	7277	7564	8035	8352	7731	8036
30 / 762	72 / 1829	9170	7984	7378	7665	8143	8462	7833	8143
30 / 762	78 / 1981	7785	8089	7474	7766	8252	8576	7941	8251
30 / 762	84 / 2134	8101	8408	7774	8074	8585	8911	8260	8577
30 / 762	90 / 2286	8202	8511	7874	8171	8697	9024	8367	868
30 / 762	96 / 2438	8302	8616	7973	8273	8802	9136	8469	8789
36 / 914	66 / 1676	7918	8235	7601	7905	8397	8729	8078	8401
36 / 914	72 / 1829	8034	8355	7714	8020	8516	8854	8197	8523
36 / 914	78 / 1981	8151	8471	7825	8134	8639	8982	8315	8642
36 / 914	84 / 2134	8482	8808	8142	8455	8990	9335	8651	8982
36 / 914	90 / 2286	8594	8926	8252	8570	9111	9461	8766	9105
36 / 914	96 / 2438	8710	9045	8364	8683	9234	9587	8884	9227
42 / 1067	66 / 1676	8470	8803	8133	8452	8981	9333	8640	8981
42 / 1067	72 / 1829	8603	8937	8257	8581	9116	9473	8775	9116
42 / 1067	78 / 1981	8730	9071	8380	8707	9254	9614	8905	9253
42 / 1067	84 / 2134	9076	9417	8710	9041	9616	9982	9256	9607
42 / 1067	90 / 2286	9203	9551	8835	9169	9757	10124	9387	9742
42 / 1067	96 / 2438	9333	9685	8960	9295	9891	10267	9519	9879

Plateau à crayons à surface unie : ajouter 537 par caisson-classeur rangement/rangement/classement (B)

Passe-fils rectangulaire peint : ajouter 219

Passe-fils rectangulaire Satin Nickel (A) : ajouter 271

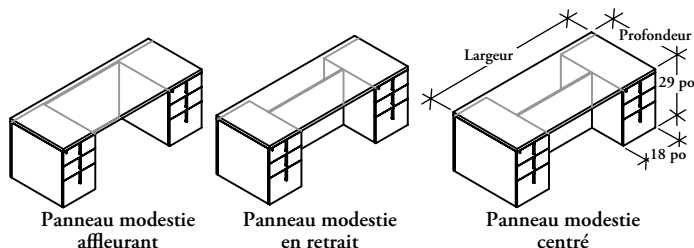
Passe-fils rond Ebony (E) : ajouter 160

Passe-fils rond Coordonnée Satin Nickel (I) : ajouter 232

Pour commander une couleur personnalisée pour la collection Dossier, utiliser le code ZCCWS. Un supplément unique de 1182 \$ par couleur sera appliqué.

Z J D F

Bureau-caisson-classeur double avec panneau modestie pleine hauteur



ÉLÉMENTS COMPRIS

Un bureau avec panneau modestie (selon les spécifications), deux caissons-classeurs, passe-fils de surface de travail (le cas échéant).

REMARQUES

Le plateau à crayons n'est offert que pour la configuration de tiroirs rangement/rangement/classement (B).

Le plateau à crayons pour les tiroirs de rangement Ebony est offert en finition Ebony (standard) ou Surface unie (surcharge).

Le plateau à crayons pour les tiroirs de rangement Maple est offert en finition Maple (standard) ou Surface unie (surcharge).

Le panneau modestie centré n'est pas offert pour les bureaux de 30 po de profondeur.

Le passe-fils rond n'est offert que dans les finitions Coordonnée Satin Nickel (I) et Ebony (E).

Placage de bois au fil horizontal – groupe 4 uniquement.

Le Flintwood n'est offert qu'avec la finition à pores ouverts.

OPTIONS

Position du panneau modestie	Configuration des tiroirs du caisson-classeur de gauche	Configuration des tiroirs du caisson-classeur de droite	Fil du bois	Profondeur (intervalles de 6 po)	Largeur (intervalles de 6 po)	Finition
F Affleurant	F Class./class.	F Class./class.	H Horizontal	30 à 42	66 à 96	Flintwood
C Centré	B Rang./rang./class.	B Rang./rang./class.	V Vertical			Placage de bois naturel
R En retrait						CWS Teinture à bois personnalisée

COMMANDE TYPE

ZJDF R	F	F	V	36	78	DV
--------	---	---	---	----	----	----

OPTIONS (SUITE)

Finition du tiroir de rangement et du plateau à crayons	Style des poignées	Finition des poignées	Finition des serrures	Style de passe-fils	Finition du passe-fils
E Tiroir de rang. Ebony (class./class. seul.)	X Poignée Dossier	A Satin Nickel	E Ebony	N Sans passe-fils	A Satin Nickel
EE Tiroir de rang. Ebony, plateau à crayons Ebony (rang./rang./class. seul.)	R Rectangulaire	E Ebony	C Chrome poli	A Passe-fils rectangulaire à gauche	E Ebony
EC Tiroir de rang. Ebony, plateau à crayons à surface unie (rang./rang./class. seul.)		L Graphic Steel		B Passe-fils rectangulaire à droite	L Graphic Steel
M Tiroir de rang. Maple (class./class. seul.)		7 Platinum		C Passe-fils rectangulaire au centre	7 Platinum
MM Tiroir de rang. Maple, plateau à crayons Maple (rang./rang./class. seul.)		V Very White		D Passe-fils rond à gauche	V Very White
MC Tiroir de rang. Maple, plateau à crayons à surface unie (rang./rang./class. seul.)		X Anthracite		E Passe-fils rond à droite	I Coordonnée Nickel satiné
		2 Burnished Bronze		F Passe-fils rond au centre	X Anthracite
		S Sepia Bronze			2 Burnished Bronze
		M Graphite			S Sepia Bronze
		F Titanium Grey			M Graphite
		1 Gilded Ash			F Titanium Grey
					1 Gilded Ash

COMMANDE TYPE (SUITE)

M	X	A	C	N	
---	---	---	---	---	--

Consulter la grille des prix à la page suivante.

Z J D F

**Bureau-caisson-classeur double avec
panneau modestie pleine hauteur (suite)**

**DIMENSIONS
PO / MM**

P	La
30 / 762	66 / 1676
30 / 762	72 / 1829
30 / 762	78 / 1981
30 / 762	84 / 2134
30 / 762	90 / 2286
30 / 762	96 / 2438
36 / 914	66 / 1676
36 / 914	72 / 1829
36 / 914	78 / 1981
36 / 914	84 / 2134
36 / 914	90 / 2286
36 / 914	96 / 2438
42 / 1067	66 / 1676
42 / 1067	72 / 1829
42 / 1067	78 / 1981
42 / 1067	84 / 2134
42 / 1067	90 / 2286
42 / 1067	96 / 2438

PRIX

CLASSEMENT/CLASSEMENT (F) / CLASSEMENT/CLASSEMENT (F)									
TIROIR DE RANG. EBONY					TIROIR DE RANG. MAPLE				
PLACAGE DE BOIS		FLINTWOOD			PLACAGE DE BOIS		FLINTWOOD		
Fil vertical	Fil horizontal	Fil vertical	Fil horizontal	Fil vertical	Fil horizontal	Fil vertical	Fil horizontal	Fil vertical	Fil horizontal
6992	7472	6711	7173	7440	7890	7161	7592		
7133	7620	6847	7315	7591	8047	7303	7742		
7271	7769	6980	7460	7740	8204	7446	7893		
7625	8132	7321	7804	8113	8587	7809	8262		
7767	8281	7455	7948	8262	8745	7952	8412		
7907	8429	7591	8091	8411	8904	8096	8565		
7330	7827	7037	7513	7800	8264	7506	7951		
7470	7991	7184	7671	7961	8439	7664	8120		
7639	8152	7334	7827	8126	8611	7823	8285		
8005	8529	7686	8190	8517	9010	8199	8669		
8161	8694	7832	8345	8678	9185	8355	8836		
8315	8854	7980	8500	8845	9354	8513	9000		
7668	8181	7360	7854	8157	8640	7852	8315		
7833	8359	7521	8024	8338	8829	8024	8495		
8219	8536	7889	8197	8729	9029	8402	8687		
8384	8929	8049	8574	8920	9432	8584	9076		
8553	9106	8210	8741	9100	9616	8757	9254		
8722	9282	8373	8910	9280	9807	8931	9434		

RANGEMENT/RANGEMENT/CLASSEMENT (B) / CLASSEMENT/CLASSEMENT (F)									
TIROIR DE RANG. EBONY, PLATEAU À CRAYONS EBONY					TIROIR DE RANG. MAPLE, PLATEAU À CRAYONS MAPLE				
PLACAGE DE BOIS		FLINTWOOD			PLACAGE DE BOIS		FLINTWOOD		
Fil vertical	Fil horizontal	Fil vertical	Fil horizontal	Fil vertical	Fil horizontal	Fil vertical	Fil horizontal	Fil vertical	Fil horizontal
7566	7891	7264	7577	8021	8367	7719	8050		
7707	8040	7400	7721	8170	8525	7862	8202		
7849	8190	7535	7862	8320	8679	8004	8355		
8202	8552	7874	8209	8697	9064	8367	8723		
8342	8701	8009	8352	8843	9223	8510	8875		
8485	8850	8144	8496	8992	9381	8654	9026		
7905	8249	7590	7917	8379	8742	8062	8411		
8060	8410	7737	8076	8543	8913	8221	8579		
8213	8576	7886	8231	8706	9087	8378	8745		
8582	8952	8238	8590	9097	9488	8753	9129		
8736	9114	8386	8751	9260	9659	8910	9294		
8891	9277	8535	8905	9424	9833	9068	9463		
8243	8604	7914	8258	8737	9118	8408	8777		
8410	8782	8076	8430	8915	9309	8581	8958		
8581	8959	8237	8599	9096	9493	8752	9137		
8961	9348	8604	8975	9498	9909	9141	9535		
9129	9525	8761	9144	9677	10098	9312	9718		
9295	9702	8926	9316	9855	10287	9485	9898		

Plateau à crayons à surface unie : ajouter 537 par caisson-classeur rangement/rangement/classement (B)

Passe-fils rectangulaire peint : ajouter 219

Passe-fils rectangulaire Satin Nickel (A) : ajouter 271

Passe-fils rond Ebony (E) : ajouter 160

Passe-fils rond Coordonnée Satin Nickel (I) : ajouter 232

Pour commander une couleur personnalisée pour la collection Dossier, utiliser le code ZCCWS. Un supplément unique de 1182 \$ par couleur sera appliqué.

Suite de la grille de prix à la page suivante.

Z J D F

Bureau-caisson-classeur double avec
panneau modestie pleine hauteur (suite)DIMENSIONS
PO / MM

PRIX

		RANGEMENT/RANGEMENT/CLASSEMENT (B) / RANGEMENT/RANGEMENT/CLASSEMENT (B)							
		TIROIR DE RANG. EBONY, PLATEAU À CRAYONS EBONY				TIROIR DE RANG. MAPLE, PLATEAU À CRAYONS MAPLE			
P	La	PLACAGE DE BOIS		FLINTWOOD		PLACAGE DE BOIS		FLINTWOOD	
		Fil vertical	Fil horizontal	Fil vertical	Fil horizontal	Fil vertical	Fil horizontal	Fil vertical	Fil horizontal
30 / 762	66 / 1676	7990	8315	7669	7980	8466	8813	8148	8481
30 / 762	72 / 1829	8127	8462	7802	8123	8615	8969	8289	8632
30 / 762	78 / 1981	8270	8612	7940	8267	8763	9128	8434	8784
30 / 762	84 / 2134	8623	8973	8280	8614	9141	9512	8794	9152
30 / 762	90 / 2286	8761	9120	8411	8757	9289	9671	8938	9307
30 / 762	96 / 2438	8905	9270	8548	8901	9438	9826	9082	9459
36 / 914	66 / 1676	8326	8668	7994	8322	8825	9188	8492	8842
36 / 914	72 / 1829	8482	8832	8142	8478	8990	9362	8651	9009
36 / 914	78 / 1981	8635	8995	8289	8635	9152	9534	8809	9176
36 / 914	84 / 2134	9002	9372	8642	8996	9546	9934	9185	9558
36 / 914	90 / 2286	9158	9534	8790	9155	9706	10107	9343	9727
36 / 914	96 / 2438	9312	9698	8939	9311	9870	10278	9498	9891
42 / 1067	66 / 1676	8665	9024	8320	8663	9185	9564	8838	9203
42 / 1067	72 / 1829	8833	9202	8481	8833	9362	9754	9009	9384
42 / 1067	78 / 1981	9000	9379	8640	9003	9541	9940	9181	9565
42 / 1067	84 / 2134	9383	9770	9009	9379	9945	10355	9570	9966
42 / 1067	90 / 2286	9551	9946	9169	9549	10123	10543	9741	10145
42 / 1067	96 / 2438	9721	10124	9332	9722	10301	10732	9913	10327

Plateau à crayons à surface unie : ajouter 537 par caisson-classeur rangement/rangement/classement (B)

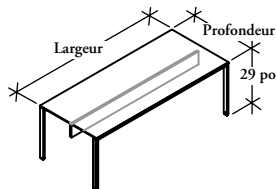
Passe-fils rectangulaire peint : ajouter 219

Passe-fils rectangulaire Satin Nickel (A) : ajouter 271

Passe-fils rond Ebony (E) : ajouter 160

Passe-fils rond Coordonnée Satin Nickel (I) : ajouter 232

Pour commander une couleur personnalisée pour la collection Dossier, utiliser le code ZCCWS. Un supplément unique de 1182 \$ par couleur sera appliqué.

Z J T P**Bureau-table avec panneau modestie mi-hauteur****ÉLÉMENTS COMPRIS**

Un bureau avec panneau modestie centré, passe-fils de surface de travail (le cas échéant).

REMARQUES

Le passe-fils rond n'est offert que dans les finitions Coordonnée Satin Nickel (I) et Ebony (E).

Le Flintwood n'est offert qu'avec la finition à pores ouverts.

De série, la finition du panneau modestie n'est offerte qu'en Flintwood ou en placage de bois.

OPTIONS

Position du panneau modestie	Profondeur (intervalles de 6 po)	Largeur (intervalles de 6 po)	Finition	Finition du cadre	Style de passe-fils	Finition du passe-fils
C Centré	36 à 42	60 à 96	Flintwood Placage de bois naturel CWS Teinture à bois personnalisée K7 Very White, verre peint sur l'envers K1 Storm White, verre peint sur l'envers J6 Gris, verre peint sur l'envers K8 Graphic Steel, verre peint sur l'envers MV White, placage	A Satin Nickel E Ebony L Graphic Steel 7 Platinum V Very White X Anthracite 2 Burnished Bronze S Sepia Bronze M Graphite F Titanium Grey 1 Gilded Ash	N Sans passe-fils A Passe-fils rectangulaire à gauche B Passe-fils rectangulaire à droite C Passe-fils rectangulaire au centre D Passe-fils rond à gauche E Passe-fils rond à droite F Passe-fils rond au centre	A Satin Nickel E Ebony L Graphic Steel 7 Platinum V Very White I Coordonnée Nickel satiné X Anthracite 2 Burnished Bronze S Sepia Bronze M Graphite F Titanium Grey 1 Gilded Ash

COMMANDE TYPE

ZJTP C	36	90	K5	A	N	
---------------	-----------	-----------	-----------	----------	----------	--

Consulter la grille des prix à la page suivante.

Surface unie

Z J T P

**Bureau-table avec panneau modeste
mi-hauteur (suite)**

DIMENSIONS

PO / MM

PRIX

DIMENSIONS		PRIX							
PO / MM		FLINTWOOD		PLACAGE DE BOIS		SURFACE UNIE		VERRE PEINT SUR L'ENVERS	
P	La	Cadre Pent	Cadre Satin Nickel Pent	Cadre Pent	Cadre Satin Nickel Pent	Cadre Pent	Cadre Satin Nickel Pent	Cadre Pent	Cadre Satin Nickel Pent
36 / 914	60 / 1524	8701	12685	8819	12802	12789	16772	12791	16775
36 / 914	66 / 1676	9003	13049	9136	13178	13037	17080	13335	17379
36 / 914	72 / 1829	9253	13381	9395	13523	13227	17357	13824	17953
36 / 914	78 / 1981	9850	14249	10004	14405	14836	19237	14660	19060
36 / 914	84 / 2134	10098	14558	10266	14724	15031	19488	283	19609
36 / 914	90 / 2286	10453	14995	10630	15174	15329	19871	879	20287
36 / 914	96 / 2438	10700	15326	10888	15515	15517	20147	1365	20860
42 / 1067	60 / 1524	9043	13030	9177	13167	13030	17021	13513	17501
42 / 1067	66 / 1676	9354	13407	9500	13553	13280	17330	14106	18154
42 / 1067	72 / 1829	9613	13749	9773	13908	13471	17606	14642	18775
42 / 1067	78 / 1981	10222	14626	10394	14800	16150	20556	657	19930
42 / 1067	84 / 2134	10478	14944	10667	15131	16342	20808	1191	20522
42 / 1067	90 / 2286	10845	15392	11044	15594	16640	21190	1834	21249
42 / 1067	96 / 2438	11099	15733	11313	15947	16830	21462	2366	21866

Passe-fils rectangulaire peint : ajouter 219

Passe-fils rectangulaire Satin Nickel (A) : ajouter 271

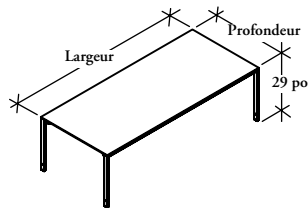
Passe-fils rond Ebony (E) : ajouter 160

Passe-fils rond Coordonnée Satin Nickel (I) : ajouter 232

Pour commander une couleur personnalisée pour la collection Dossier, utiliser le code ZCCWS. Un supplément unique de 1182 \$ par couleur sera appliqué.

Z J T N

Bureau-table sans panneau modestie



ÉLÉMENTS COMPRIS

Un bureau, passe-fils de surface de travail (le cas échéant).

REMARQUES

Le passe-fils rond n'est offert que dans les finitions Coordonnée Satin Nickel (I) et Ebony (E).

Le Flintwood n'est offert qu'avec la finition à pores ouverts.

OPTIONS

Profondeur (intervalles de 6 po)	Largeur (intervalles de 6 po)	Finition	Finition du cadre	Style de passe-fils	Finition du passe-fils
30 à 42	60 à 96	Flintwood Placage de bois naturel CWS Teinture à bois personnalisée K7 Very White, verre peint sur l'envers K1 Storm White, verre peint sur l'envers J6 Gris, verre peint sur l'envers K8 Graphic Steel, verre peint sur l'envers MV White, placage	A Satin Nickel E Ebony L Graphic Steel 7 Platinum V Very White X Anthracite 2 Burnished Bronze S Sepia Bronze M Graphite F Titanuim Grey 1 Gilded Ash	N Sans passe-fils A Passe-fils rectangulaire à gauche B Passe-fils rectangulaire à droite C Passe-fils rectangulaire au centre D Passe-fils rond à gauche E Passe-fils rond à droite F Passe-fils rond au centre	A Satin Nickel E Ebony L Graphic Steel 7 Platinum V Very White I Coordonnée Satin Nickel X Anthracite 2 Burnished Bronze S Sepia Bronze M Graphite F Titanuim Grey 1 Gilded Ash

COMMANDE TYPE

ZJTN 36	90	DV	V	B	V
---------	----	----	---	---	---

Consulter la grille des prix à la page suivante.

Z J T N

Bureau-table sans panneau modeste
(suite)

DIMENSIONS
PO / MM

PRIX

P	La	PLACAGE DE BOIS		SURFACE UNIE		VERRE PEINT SUR L'ENVERS		FLINTWOOD	
		Cadre Pent	Cadre Satin Nickel Pent	Cadre Pent	Cadre Satin Nickel Pent	Cadre Pent	Cadre Satin Nickel Pent	Cadre Pent	Cadre Satin Nickel Pent
30 / 762	60 / 1524	7621	11574	9833	13789	11224	15180	7548	11503
30 / 762	66 / 1676	7825	11834	9979	13990	11623	15631	7743	11753
30 / 762	72 / 1829	8030	12120	10126	14217	12020	16108	7940	12032
30 / 762	78 / 1981	8583	12944	12494	16858	12769	17130	8488	12848
30 / 762	84 / 2134	8787	13205	12643	17061	13167	17584	8683	13101
30 / 762	90 / 2286	9097	13599	12896	17398	13671	18171	8985	13486
30 / 762	96 / 2438	9300	13883	13043	17624	14067	18650	9181	13763
36 / 914	60 / 1524	8528	12511	12496	16479	12497	16481	8439	12421
36 / 914	66 / 1676	8843	12888	12744	16788	13044	17087	8745	12790
36 / 914	72 / 1829	9105	13231	12937	17066	13533	17662	8996	13125
36 / 914	78 / 1981	9714	14113	14545	18947	14369	18769	9597	13997
36 / 914	84 / 2134	9974	14434	14739	19198	14860	19317	9848	14309
36 / 914	90 / 2286	10341	14884	15038	19581	15455	19996	10207	14747
36 / 914	96 / 2438	10597	15223	15225	19856	15942	20568	10454	15082
42 / 1067	60 / 1524	8853	12844	12710	16698	13193	17181	8751	12739
42 / 1067	66 / 1676	9181	13230	12957	17007	13782	17832	9067	13117
42 / 1067	72 / 1829	9452	13586	13149	17283	14318	18451	9329	13462
42 / 1067	78 / 1981	10071	14479	15828	20233	15201	19606	9938	14342
42 / 1067	84 / 2134	10344	14809	16018	20484	15735	20199	10198	14661
42 / 1067	90 / 2286	10721	15271	16320	20867	16379	20928	10566	15117
42 / 1067	96 / 2438	10993	15625	16509	21142	16910	21544	10826	15458

Passe-fils rectangulaire peint : ajouter 219

Passe-fils rectangulaire Satin Nickel (A) : ajouter 271

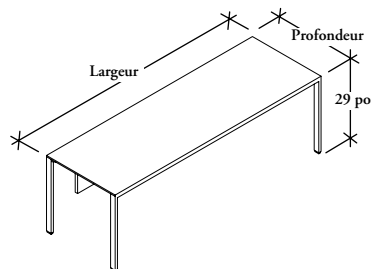
Passe-fils rond Ebony (E) : ajouter 160

Passe-fils rond Coordonnée Satin Nickel (I) : ajouter 232

Pour commander une couleur personnalisée pour la collection Dossier, utiliser le code ZCCWS. Un supplément unique de 1182 \$ par couleur sera appliqué.

Z J T P K

Bureau-table à cadre démontable avec panneau modestie mi-hauteur



ÉLÉMENTS COMPRIS

Un bureau avec panneau modestie centré et passe-fils sur la surface de travail (le cas échéant).

REMARQUES

Le passe-fils rond est offert seulement en finitions Coordonnée Satin Nickel (I) et Ebony (E).

Le stratifié Flintwood et le placage de bois sont offerts en finition à pores ouverts seulement.

La finition du panneau modestie est identique à celle de la surface de travail.

La surface de travail en stratifié avec cadre peint en couleurs Foundation et Mica est offerte seulement pour le cadre démontable (ZJTPK et ZJTnk).

Le panneau modestie centré (C) est offert seulement pour la profondeur de 30 po.

OPTIONS

Position du panneau modestie	Profondeur	Largeur (intervalles de 6 po)	Finition	Finition du cadre	Style de passe-fils	Finition du passe-fils
C Centré	30, 36, 42	60 à 96	Flintwood	Peinture Foundation	N Sans passe-fils	Foundation
R En retrait de 11 po			Placage de bois	Peinture Mica	A Passe-fils rectangulaire à gauche	Mica
			CWS Teinture à bois personnalisée		B Passe-fils rectangulaire à droite	E Ebony
			RV Very White		C Passe-fils rectangulaire au centre	
			LW Storm White		D Passe-fils rond à gauche	
			2T Crisp Grey		E Passe-fils rond à droite	
			2U Sand		F Passe-fils rond au centre	
			2V Earth			

COMMANDE TYPE

ZJTPK C	36	90	K7	A	N	
----------------	-----------	-----------	-----------	----------	----------	--

DIMENSIONS

PO / MM

P	La
36 / 914	60 / 1524
36 / 914	66 / 1676
36 / 914	72 / 1829
36 / 914	78 / 1981
36 / 914	84 / 2134
36 / 914	90 / 2286
36 / 914	96 / 2438
42 / 1067	60 / 1524
42 / 1067	66 / 1676
42 / 1067	72 / 1829
42 / 1067	78 / 1981
42 / 1067	84 / 2134
42 / 1067	90 / 2286
42 / 1067	96 / 2438

PRIX

CENTRÉ

Stratifié	Flintwood	Placage de bois
5994	6655	6664
6030	6731	6740
6073	6824	6835
6109	6912	6923
6329	7063	7074
6365	7139	7149
6491	7289	7300
6090	6864	6871
6150	6944	6953
6168	7006	7017
6186	7119	7129
6425	7264	7274
6528	7345	7358
6588	7421	7432

Passe-fils rectangulaire peint : ajouter 219

Passe-fils rond Ebony (E) : ajouter 160

Suite de la grille de prix à la page suivante.

Z J T P K

Bureau-table à cadre démontable avec panneau modestie mi-hauteur (suite)

DIMENSIONS

PO / MM

P	La
30 / 762	60 / 1524
30 / 762	66 / 1676
30 / 762	72 / 1829
30 / 762	78 / 1981
30 / 762	84 / 2134
30 / 762	90 / 2286
30 / 762	96 / 2438
36 / 914	60 / 1524
36 / 914	66 / 1676
36 / 914	72 / 1829
36 / 914	78 / 1981
36 / 914	84 / 2134
36 / 914	90 / 2286
36 / 914	96 / 2438
42 / 1067	60 / 1524
42 / 1067	66 / 1676
42 / 1067	72 / 1829
42 / 1067	78 / 1981
42 / 1067	84 / 2134
42 / 1067	90 / 2286
42 / 1067	96 / 2438

PRIX

EN RETRAIT DE 11 PO

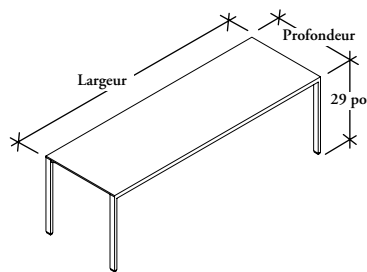
Stratifié	Flintwood	Placage de bois
5599	6134	6143
5619	6198	6206
5712	6322	6331
5838	6385	6394
5851	6546	6559
5863	6612	6620
6096	6948	6961
5994	6655	6664
6030	6731	6740
6073	6824	6835
6109	6912	6923
6329	7063	7074
6365	7139	7149
6491	7289	7300
6090	6864	6871
6150	6944	6953
6168	7006	7017
6186	7119	7129
6425	7264	7274
6528	7345	7358
6588	7421	7432

Passe-fils rectangulaire peint : ajouter 219

Passe-fils rond Ebony (E) : ajouter 160

ZJT NK

Bureau-table à cadre démontable avec panneau modestie



ÉLÉMENTS COMPRIS

Un bureau et passe-fils sur la surface de travail (le cas échéant).

REMARQUES

Le passe-fils rond n'est offert que dans les finitions Coordonnée Satin Nickel (I) et Ebony (E).

Le stratifié Flintwood et le placage de bois sont offerts en finition à pores ouverts seulement.

La surface de travail en stratifié avec cadre peint en couleurs Foundation et Mica est offerte seulement pour le cadre démontable (ZJTPK et ZJT NK).

OPTIONS

Profondeur	Largeur (intervalles de 6 po)	Finition	Finition du cadre	Style de passe-fils	Finition du passe-fils
30, 36, 42	60 à 96	Flintwood Placage de bois CWS Teinture à bois personnalisée RV Very White LW Storm White 2T Crisp Grey 2U Sand 2V Earth	Peinture Foundation Peinture Mica	N Sans passe-fils A Passe-fils rectangulaire à gauche B Passe-fils rectangulaire à droite C Passe-fils rectangulaire au centre D Passe-fils rond à gauche E Passe-fils rond à droite F Passe-fils rond au centre	Foundation Mica E Ebony

COMMANDE TYPE

ZJT NK 36	90	DU	V	B	V
-----------	----	----	---	---	---

DIMENSIONS

PO / MM

P	La	Stratifié	Flintwood	Placage de bois
30 / 762	60 / 1524	5174	5513	5594
30 / 762	66 / 1676	5183	5551	5635
30 / 762	72 / 1829	5271	5652	5739
30 / 762	78 / 1981	5280	5690	5781
30 / 762	84 / 2134	5382	5826	5922
30 / 762	90 / 2286	5392	5863	5961
30 / 762	96 / 2438	5610	6178	6280
36 / 914	60 / 1524	5573	6023	6111
36 / 914	66 / 1676	5599	6075	6161
36 / 914	72 / 1829	5628	6143	6237
36 / 914	78 / 1981	5652	6199	6300
36 / 914	84 / 2134	5868	6325	6432
36 / 914	90 / 2286	5890	6377	6482
36 / 914	96 / 2438	6005	6502	6615

Passe-fils rectangulaire peint : ajouter 219

Passe-fils rond Ebony (E) : ajouter 160

DIMENSIONS

PO / MM

P	La	Stratifié	Flintwood	Placage de bois
42 / 1067	60 / 1524	5664	6232	6325
42 / 1067	66 / 1676	5712	6280	6382
42 / 1067	72 / 1829	5725	6325	6418
42 / 1067	78 / 1981	5736	6401	6508
42 / 1067	84 / 2134	5959	6520	6633
42 / 1067	90 / 2286	6055	6576	6690
42 / 1067	96 / 2438	6102	6633	6747

Pour commander une couleur personnalisée pour la collection Dossier, utiliser le code ZCCWS. Un supplément unique de 1182 \$ par couleur sera appliqué.

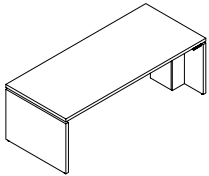
bureaux réglables en
hauteur

tableau d'ensemble bureaux réglables en hauteur

ZJSH Bureau réglable en hauteur standard avec panneau modestie pleine hauteur

Page 139

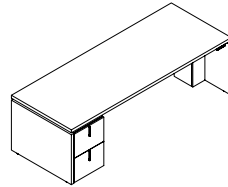
Profondeur : 32 po et 36 po / Largeur : 60 po à 96 po
(par intervalles de 6 po)



ZJPH Bureau-caisson-classeur simple réglable en hauteur avec panneau modestie pleine hauteur

Page 140

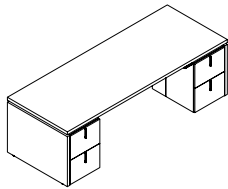
Profondeur : 32 po et 36 po / Largeur : 66 po à 96 po
(par intervalles de 6 po)



ZJDH Bureau-caisson-classeur double réglable en hauteur avec panneau modestie pleine hauteur

Page 142

Profondeur : 32 po et 36 po / Largeur : 72 po à 96 po
(par intervalles de 6 po)



ÉLÉMENTS COMPRIS

Une surface de travail, un panneau modestie fixe de délimitation, un panneau modestie mobile, mécanisme de réglage de la hauteur, interrupteur, passe-fils pour surface de travail (le cas échéant) et dispositifs de gestion du câblage intégrés de série (passe-fils pour panneau modestie, gaines de câblage, gestionnaire de câblage, barre d'alimentation à quatre prises et chemin de câbles en métal).

REMARQUES

Plage de réglage de la hauteur de 29 po à 50 po.

Interrupteur installé par défaut à droite; avant-trous pratiqués du côté opposé pour une orientation à gauche.

La Chemin de câbles vertical peut être installée à gauche ou à droite.

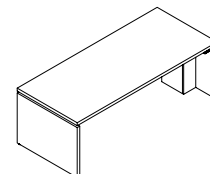
Un espace de 1 po est laissé sous les surfaces mobiles pour éviter les points de pincement.

Les panneaux modestie affleurant et mi-hauteur ne sont pas offerts.

Après l'acheminement des câbles dans le bureau, il restera environ 2 pi du cordon du mécanisme de réglage de la hauteur pour atteindre une prise au mur ou au sol. Il en restera environ 4 pour la barre d'alimentation.

Z J S H

Bureau réglable en hauteur standard avec panneau modestie pleine hauteur



OPTIONS

Position du panneau modestie	Fil du bois	Profondeur	Largeur (par intervalles de 6 po)	Finition	Style et emplacement des passe-fils		Finition des passe-fils
					N Sans passe-fils	G Passe-fils rect. à gauche et à droite	
A Retrait de 4 po	H Horizontal	32, 36	60 à 96	Flintwood Placage de bois naturel CWS Teinture à bois personnalisée	A Passe-fils rect. à gauche	H Passe-fils rect. à gauche et au centre	A Satin Nickel
B Retrait de 8 po	V Vertical				B Passe-fils rect. à droite	I Passe-fils rect. à droite et au centre	7 Platinum
					C Passe-fils rect. au centre	J Passe-fils rond à gauche et à droite	V Very White
					D Passe-fils rond à gauche	K Passe-fils rond à gauche et au centre	E Ebony
					E Passe-fils rond à droite	L Passe-fils rond à droite et au centre	X Anthracite
					F Passe-fils rond au centre		2 Burnished Bronze
							S Sepia Bronze
							M Graphite
							F Titanium Grey
							1 Gilded Ash

COMMANDE TYPE

ZJSH A	V	36	78	VE	B	V
---------------	----------	-----------	-----------	-----------	----------	----------

DIMENSIONS PO / MM

P	La	PLACAGE DE BOIS	FLINTWOOD
32 / 813	60 / 1524	10333	10019
32 / 813	66 / 1676	10534	10202
32 / 813	72 / 1829	10733	10384
32 / 813	78 / 1981	11032	10667
32 / 813	84 / 2134	11233	10849
32 / 813	90 / 2286	11530	11129
32 / 813	96 / 2438	11730	11312
36 / 914	60 / 1524	10622	10292
36 / 914	66 / 1676	10830	10481
36 / 914	72 / 1829	11037	10674
36 / 914	78 / 1981	11342	10962
36 / 914	84 / 2134	11552	11153
36 / 914	90 / 2286	11859	11442
36 / 914	96 / 2438	12066	11631

Passe-fils rectangulaire peint : ajouter 219 par passe-fils

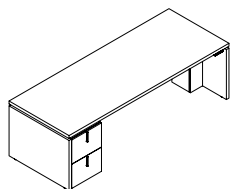
Passe-fils rectangulaire Satin Nickel (A) : ajouter 271 par passe-fils

Passe-fils rond Ebony (E) : ajouter 160 par passe-fils

Passe-fils rond Coordonnée Satin Nickel (I) : ajouter 232 par passe-fils

Z J P H

Bureau-caisson-classeur simple réglable en hauteur avec panneau modestie pleine hauteur



ÉLÉMENTS COMPRIS

Une surface de travail, un panneau modestie fixe de délimitation, un panneau modestie mobile, un caisson-classeur intégré, mécanisme de réglage de la hauteur, interrupteur, passe-fils pour surface de travail (le cas échéant) et dispositifs de gestion du câblage intégrés de série (passe-fils pour panneau modestie, gaines de câblage, gestionnaire de câblage, barre d'alimentation à quatre prises et chemin de câbles en métal).

REMARQUES

Plage de réglage de la hauteur de 29 po à 50 po.

L'interrupteur du mécanisme de réglage de la hauteur ne doit pas être au-dessus du caisson-classeur. Par défaut, il est donc du côté du support d'extrémité.

La Chemin de câbles vertical peut être installée à gauche ou à droite.

Un espace de 1 po est laissé sous les surfaces mobiles pour éviter les points de pincement.

Les panneaux modestie affleurant et mi-hauteur ne sont pas offerts.

Après l'acheminement des câbles dans le bureau, il restera environ 2 pi du cordon du mécanisme de réglage de la hauteur pour atteindre une prise au mur ou au sol. Il en restera environ 3 pour la barre d'alimentation.

OPTIONS

Position du panneau modestie	Configuration des tiroirs	Fil du bois	Profondeur	Largeur (par intervalles de 6 po)	Position du caisson-classeur	Finition
A Retrait de 4 po	F Class./class.	H Horizontal	32, 36	66 à 96	L Gauche (illustrée)	Flintwood
B Retrait de 8 po	B Rang./rang./class.	V Vertical			R Droite	Placage de bois naturel CWS Teinture à bois personnalisée

COMMANDE TYPE

ZJPH A	F	H	36	78	R	VE
---------------	----------	----------	-----------	-----------	----------	-----------

OPTIONS (SUITE)

Finition du tiroir et du plateau à crayons	Style des poignées	Finition des poignées	Finition des serrures	Style et emplacement des passe-fils		Finition des passe-fils
E Tiroir Ebony (class./class. seul.)	X Poignée Dossier	A Satin Nickel	E Ebony	N Sans passe-fils	G Passe-fils rect. à gauche et à droite	A Satin Nickel
EE Tiroir Ebony, plateau à crayons Ebony (rang./rang./class. seul.)	R Rectangulaire	7 Platinum	C Chrome poli	A Passe-fils rect. à gauche	H Passe-fils rect. à gauche et au centre	7 Platinum
EC Tiroir Ebony, plateau à crayons à surface unie (rang./rang./class. seul.)		V Very White		B Passe-fils rect. à droite	I Passe-fils rect. à droite et au centre	V Very White
M Tiroir Maple (class./class. seul.)		E Ebony		C Passe-fils rect. au centre	J Passe-fils rond à gauche et à droite	E Ebony
MM Tiroir Maple, plateau à crayons Maple (rang./rang./class. seul.)		X Anthracite		D Passe-fils rond à gauche	K Passe-fils rond à gauche et au centre	X Anthracite
MC Tiroir Maple, plateau à crayons à surface unie (rang./rang./class. seul.)		2 Burnished Bronze		E Passe-fils rond à droite	L Passe-fils rond à droite et au centre	2 Burnished Bronze
		S Sepia Bronze		F Passe-fils rond au centre		S Sepia Bronze
		M Graphite				M Graphite
		F Titanium Grey				F Titanium Grey
		1 Gilded Ash				1 Gilded Ash

COMMANDE TYPE (SUITE)

MC	X	L	C	N	V
-----------	----------	----------	----------	----------	----------

Consulter la grille de prix à la page suivante.

Z J P H

**Bureau-caisson-classeur simple réglable
en hauteur avec panneau modestie pleine
hauteur (suite)**

**DIMENSIONS
PO / MM**

P	La
32 / 813	66 / 1676
32 / 813	72 / 1829
32 / 813	78 / 1981
32 / 813	84 / 2134
32 / 813	90 / 2286
32 / 813	96 / 2438
36 / 914	66 / 1676
36 / 914	72 / 1829
36 / 914	78 / 1981
36 / 914	84 / 2134
36 / 914	90 / 2286
36 / 914	96 / 2438

PRIX

RANGEMENT/RANGEMENT/CLASSEMENT (B)			
TIROIR EBONY		TIROIR MAPLE	
Plac. bois	Flintwood	Plac. bois	Flintwood
13208	12815	14775	14381
13410	12998	14977	14565
13707	13277	15274	14846
13907	13462	15474	15028
14204	13740	15771	15309
14406	13926	15973	15491
13579	13165	15141	14729
13787	13354	15349	14918
14091	13643	15654	15205
14300	13833	15863	15396
14607	14123	16169	15686
14814	14313	16378	15877

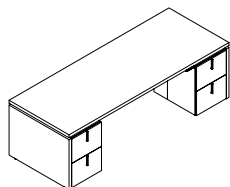
CLASSEMENT/CLASSEMENT (F)			
TIROIR EBONY		TIROIR MAPLE	
Plac. bois	Flintwood	Plac. bois	Flintwood
12711	12339	13680	13309
12911	12521	13881	13493
13207	12802	14178	13774
13407	12984	14378	13956
13705	13266	14679	14237
13906	13448	14876	14419
13052	12661	15189	14799
13260	12852	15397	14990
13569	13142	15705	15277
13776	13332	15914	15471
14081	13621	16218	15756
14289	13811	16426	15950

- Passe-fils rectangulaire peint : ajouter 219 par passe-fils
- Passe-fils rectangulaire Satin Nickel (A) : ajouter 271 par passe-fils
- Passe-fils rond Ebony (E) : ajouter 160 par passe-fils
- Passe-fils rond Coordonnée Satin Nickel (I) : ajouter 232 par passe-fils
- Plateau à crayons à surface unie : ajouter 537 par plateau

bureaux réglables en hauteur

Z J D H

Bureau-caisson-classeur double réglable en hauteur avec panneau modestie pleine hauteur



ÉLÉMENTS COMPRIS

Une surface de travail, un panneau modestie fixe de délimitation, un panneau modestie mobile, deux caissons-classeurs intégrés, mécanisme de réglage de la hauteur, interrupteur, passe-fils pour surface de travail (le cas échéant) et dispositifs de gestion du câblage intégrés de série (passe-fils pour panneau modestie, gaines de câblage, gestionnaire de câblage, barre d'alimentation à quatre prises et chemin de câbles en métal).

REMARQUES

Plage de réglage de la hauteur de 29 po à 50 po.

Interrupteur installé par défaut à droite; avant-trous pratiqués du côté opposé pour une orientation à gauche.

La Chemin de câbles vertical peut être installée à gauche ou à droite.

Un espace de 1 po est laissé sous les surfaces mobiles pour éviter les points de pincement.

Les panneaux modestie affleurant et mi-hauteur ne sont pas offerts.

Après l'acheminement des câbles dans le bureau, il restera environ 2 pi du cordon du mécanisme de réglage de la hauteur pour atteindre une prise au mur ou au sol. Il en restera environ 4 pour la barre d'alimentation.

OPTIONS

Position du panneau modestie	Configuration des tiroirs du caisson-classeur de gauche	Configuration des tiroirs du caisson-classeur de droite	Fil du bois	Profondeur	Largeur (par intervalles de 6 po)	Finition
A Retrait de 4 po	F Class./class.	F Class./class.	H Horizontal	32, 36	72 à 96	Flintwood
B Retrait de 8 po	B Rang./rang./class.	B Rang./rang./class.	V Vertical			Placage de bois naturel CWS Teinture à bois personnalisée

COMMANDE TYPE

ZJDH A	F	F	V	36	78	VE
---------------	----------	----------	----------	-----------	-----------	-----------

OPTIONS (SUITE)

Finition du tiroir et du plateau à crayons	Style des poignées	Finition des poignées	Finition des serrures	Style et emplacement des passe-fils		Finition des passe-fils
E Tiroir Ebony (class./class. seul.)	X Poignée Dossier	A Satin Nickel	E Ebony	N Sans passe-fils	G Passe-fils rect. à gauche et à droite	A Satin Nickel
EE Tiroir Ebony, plateau à crayons Ebony (rang./rang./class. seul.)	R Rectangulaire	7 Platinum	C Chrome poli	A Passe-fils rect. à gauche	H Passe-fils rect. à gauche et au centre	7 Platinum
EC Tiroir Ebony, plateau à crayons à surface unie (rang./rang./class. seul.)		V Very White		B Passe-fils rect. à droite	I Passe-fils rect. à droite et au centre	V Very White
M Tiroir Maple (class./class. seul.)		E Ebony		C Passe-fils rect. au centre	J Passe-fils rond à gauche et à droite	E Ebony
MM Tiroir Maple, plateau à crayons Maple (rang./rang./class. seul.)		X Anthracite		D Passe-fils rond à gauche	K Passe-fils rond à gauche et au centre	X Anthracite
MC Tiroir Maple, plateau à crayons à surface unie (rang./rang./class. seul.)		2 Burnished Bronze		E Passe-fils rond à droite	L Passe-fils rond à droite et au centre	2 Burnished Bronze
		S Sepia Bronze		F Passe-fils rond au centre		S Sepia Bronze
		M Graphite				M Graphite
		F Titanium Grey				F Titanium Grey
		1 Gilded Ash				1 Gilded Ash

COMMANDE TYPE (SUITE)

M	X	A	C	N	V
----------	----------	----------	----------	----------	----------

Consulter la grille de prix à la page suivante.

Z J D H

**Bureau-caisson-classeur double réglable
en hauteur avec panneau modeste
pleine hauteur (suite)**

**DIMENSIONS
PO / MM**

P	La
32 / 813	72 / 1829
32 / 813	78 / 1981
32 / 813	84 / 2134
32 / 813	90 / 2286
32 / 813	96 / 2438
36 / 914	72 / 1829
36 / 914	78 / 1981
36 / 914	84 / 2134
36 / 914	90 / 2286
36 / 914	96 / 2438

PRIX

RANG./RANG./CLASS. (B), À GAUCHE ET À DROITE				RANG./RANG./CLASS. (B) ET CLASS./CLASS. (F)			
TIROIR EBONY		TIROIR MAPLE		TIROIR EBONY		TIROIR MAPLE	
Plac. bois	Flintwood	Plac. bois	Flintwood	Plac. bois	Flintwood	Plac. bois	Flintwood
16085	15609	19219	18746	15587	15133	18123	17671
16383	15891	19515	19025	15884	15415	18422	17950
16583	16074	19717	19208	16083	15597	18621	18137
16880	16355	20015	19488	16380	15879	18920	18416
17080	16538	20214	19672	16580	16061	19119	18599
16535	16036	19660	19161	16008	15535	19710	19235
16839	16326	19964	19451	16312	15822	20015	19523
17049	16514	20175	19641	16524	16011	20222	19713
17355	16804	20481	19930	16829	16301	20529	20003
17562	16994	20689	20121	17037	16493	20738	20192

CLASS./CLASS. (F), À GAUCHE ET À DROITE			
TIROIR EBONY		TIROIR MAPLE	
Plac. bois	Flintwood	Plac. bois	Flintwood
15088	14657	17029	16598
15385	14938	17326	16880
15583	15121	17524	17064
15882	15400	17822	17344
16081	15587	18023	17526
15481	15032	19756	19306
15786	15320	20063	19595
15999	15512	20272	19785
16301	15800	20575	20074
16509	15991	20784	20268

Passe-fils rectangulaire peint : ajouter 219 par passe-fils

Passe-fils rectangulaire Satin Nickel (A) : ajouter 271 par passe-fils

Passe-fils rond Ebony (E) : ajouter 160 par passe-fils

Passe-fils rond Coordonnée Satin Nickel (I) : ajouter 232 par passe-fils

Plateau à crayons à surface unie : ajouter 537 par plateau

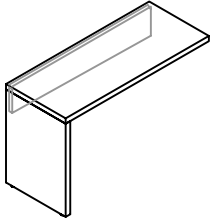
retours en L

tableau d'ensemble retours en L

ZJRP Bureau-retour avec panneau modestie mi-hauteur

Page Page 146

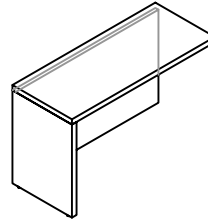
Profondeur : 20 po et 24 po / Largeur : 42 po à 60 po (intervalles de 6 po)



ZJRF Bureau-retour avec panneau modestie pleine hauteur

Page 147

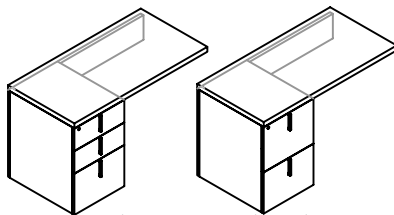
Profondeur : 20 po et 24 po / Largeur : 42 po à 60 po (intervalles de 6 po)



ZJUP Bureau-retour avec caisson-classeur simple et panneau modestie mi-hauteur affleurant

Page 148

Profondeur : 20 po et 24 po / Largeur : 42 po à 60 po (intervalles de 6 po)



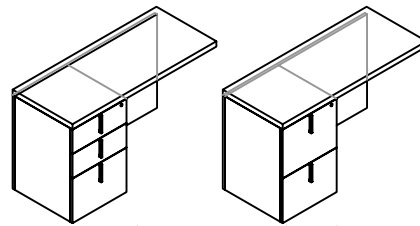
Rang./rang./class. (B)

Class./class. (F)

ZJUF Bureau-retour avec caisson-classeur simple et panneau modestie pleine hauteur affleurant

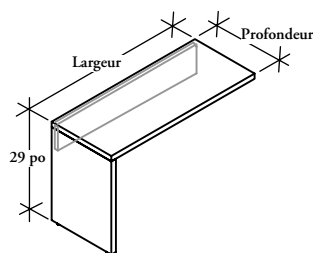
Page 150

Profondeur : 20 po et 24 po / Largeur : 42 po à 60 po (intervalles de 6 po)



Rang./rang./class. (B)

Class./class. (F)

Z J R P**Bureau-retour avec panneau modestie mi-hauteur****ÉLÉMENTS COMPRIS**

Un bureau-retour avec panneau modestie (selon les spécifications), passe-fils de surface de travail (le cas échéant).

REMARQUES

Le passe-fils rond n'est offert que dans les finitions Coordonné Satin Nickel (I) et Ebony (E).

Le Flintwood n'est offert qu'avec la finition à pores ouverts.

OPTIONS

Position du panneau modestie	Fil du bois	Profondeur	Largeur (intervalles de 6 po)	Orientation	Finition	Style de passe-fils	Finition du passe-fils
F Affleurant	H Horizontal V Vertical	20, 24	42 à 60	L Gauche (illustrée) R Droite	Flintwood Placage de bois naturel CWS Teinture à bois personnalisée	N Sans passe-fils C Passe-fils rectangulaire au centre F Passe-fils rond au centre	A Satin Nickel E Ebony L Graphic Steel 7 Platinum V Very White I Satin Nickel Coordinate X Anthracite 2 Burnished Bronze S Sepia Bronze M Graphite F Titanium Grey 1 Gilded Ash

COMMANDE TYPE

ZJRP F	H	20	60	L	DV	C	V
---------------	----------	-----------	-----------	----------	-----------	----------	----------

DIMENSIONS**PO / MM**

P	La
20 / 508	42 / 1067
20 / 508	48 / 1219
20 / 508	54 / 1372
20 / 508	60 / 1524
24 / 610	42 / 1067
24 / 610	48 / 1219
24 / 610	54 / 1372
24 / 610	60 / 1524

PRIX

FLINTWOOD		PLACAGE DE BOIS	
Fil vertical	Fil horizontal	Fil vertical	Fil horizontal
1701	1835	1912	2060
1770	1908	1988	2143
1840	1980	2067	2226
1908	2053	2144	2306
1806	1945	2029	2185
1884	2027	2117	2276
1963	2109	2204	2369
2086	2234	2343	2510

Passe-fils rectangulaire peint : ajouter 219

Passe-fils rectangulaire Satin Nickel (A) : ajouter 271

Passe-fils rond Ebony (E) : ajouter 160

Passe-fils rond Coordonné Satin Nickel (I) : ajouter 232

Pour commander une couleur personnalisée pour la collection Dossier, utiliser le code ZCCWS. Une surcharge unique de 1182 \$ par couleur sera appliquée.

ÉLÉMENTS COMPRIS

Un bureau-retour avec panneau modestie (selon les spécifications), passe-fils de surface de travail (le cas échéant).

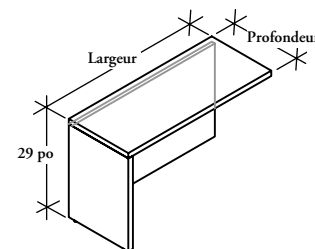
REMARQUES

Le passe-fils rond n'est offert que dans les finitions Coordonné Satin Nickel (I) et Ebony (E).

Le Flintwood n'est offert qu'avec la finition à pores ouverts.

Z J R F

Bureau-retour avec panneau modestie pleine hauteur



OPTIONS

Position du panneau modestie	Fil du bois	Profondeur	Largeur (intervalles de 6 po)	Orientation	Finition	Style de passe-fils	Finition du passe-fils
F Affleurant	H Horizontal V Vertical	20, 24	42 à 60	L Gauche (illustrée) R Droite	Flintwood Placage de bois naturel CWS Teinture à bois personnalisée	N Sans passe-fils C Passe-fils rectangulaire au centre F Passe-fils rond au centre	A Satin Nickel E Ebony L Graphic Steel 7 Platinum V Very White I Satin Nickel Coordinate X Anthracite 2 Burnished Bronze S Sepia Bronze M Graphite F Titanium Grey 1 Gilded Ash

COMMANDE TYPE

ZJRF F	H	20	60	R	DV	F	E
--------	---	----	----	---	----	---	---

DIMENSIONS

PO / MM

P	La
20 / 508	42 / 1067
20 / 508	48 / 1219
20 / 508	54 / 1372
20 / 508	60 / 1524
24 / 610	42 / 1067
24 / 610	48 / 1219
24 / 610	54 / 1372
24 / 610	60 / 1524

PRIX

FLINTWOOD		PLACAGE DE BOIS	
Fil vertical	Fil horizontal	Fil vertical	Fil horizontal
1959	2109	2202	2369
2059	2216	2314	2492
2161	2322	2426	2607
2259	2426	2539	2727
2066	2219	2322	2495
2173	2334	2441	2624
2281	2450	2561	2752
2434	2607	2734	2930

Passe-fils rectangulaire peint : ajouter 219

Passe-fils rectangulaire Satin Nickel (A) : ajouter 271

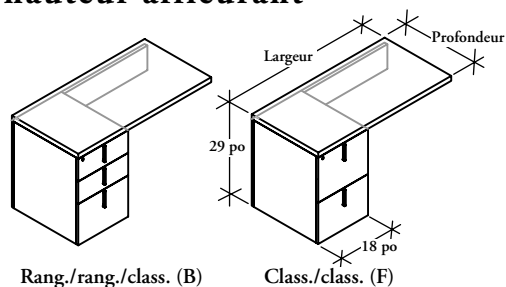
Passe-fils rond Ebony (E) : ajouter 160

Passe-fils rond Coordonné Satin Nickel (I) : ajouter 232

Pour commander une couleur personnalisée pour la collection Dossier, utiliser le code ZCCWS. Une surcharge unique de 1182 \$ par couleur sera appliquée.

Z J U P

Bureau-retour avec caisson-classeur simple et panneau modestie mi-hauteur affleurant



ÉLÉMENTS COMPRIS

Un bureau-retour avec panneau modestie (selon les spécifications), un caisson-classeur, passe-fils de surface de travail (le cas échéant).

REMARQUES

Le plateau à crayons n'est offert que pour la configuration de tiroirs rangement/rangement/classement (B).

Le plateau à crayons pour les tiroirs de rangement Ebony est offert en finition Ebony (standard) ou Surface unie (surcharge).

Le plateau à crayons pour les tiroirs de rangement Maple est offert en finition Maple (standard) ou Surface unie (surcharge).

Le passe-fils rond n'est offert que dans les finitions Coordonné Satin Nickel (I) et Ebony (E).

Le Flintwood n'est offert qu'avec la finition à pores ouverts.

OPTIONS

Configuration des tiroirs	Fil du bois	Profondeur	Largeur (intervalles de 6 po)	Position du caisson-classeur	Finition
F Class./class.	H Horizontal	20, 24	42 à 60	L Gauche (illustré)	Flintwood
B Rang./rang./class.	V Vertical			R Droite	Placage de bois naturel CWS Teinture à bois personnalisée

COMMANDE TYPE

ZJUP F	H	20	48	R	DV
---------------	----------	-----------	-----------	----------	-----------

OPTIONS (SUITE)

Finition du tiroir de rangement et du plateau à crayons	Style des poignées	Finition des poignées	Finition des serrures	Style de passe-fils	Finition du passe-fils
E Tiroir de rang. Ebony (class./class. seul.)	X Poignée Dossier R Rectangulaire	A Satin Nickel E Ebony L Graphic Steel 7 Platinum V Very White X Anthracite 2 Burnished Bronze S Sepia Bronze	E Ebony C Chrome poli	N Sans passe-fils C Passe-fils rectangulaire au centre F Passe-fils rond au centre	A Satin Nickel E Ebony L Graphic Steel 7 Platinum V Very White I Satin Nickel Coordinate X Anthracite 2 Burnished Bronze S Sepia Bronze M Graphite F Titanium Grey 1 Gilded Ash
EE Tiroir de rang. Ebony, plateau à crayons Ebony (rang./rang./class. seul.)					
EC Tiroir de rang. Ebony, plateau à crayons à surface unie (rang./rang./class. seul.)					
M Tiroir de rang. Maple (class./class. seul.)					
MM Tiroir de rang. Maple, plateau à crayons Maple (rang./rang./class. seul.)					
MC Tiroir de rang. Maple, plateau à crayons à surface unie (rang./rang./class. seul.)					

COMMANDE TYPE (SUITE)

M	R	A	C	C	A
----------	----------	----------	----------	----------	----------

Consulter la grille des prix à la page suivante.

Z J U P

Bureau-retour avec caisson-classeur simple et panneau modestie mi-hauteur affleurant (suite)

DIMENSIONS

PO / MM

PRIX

P		La		CLASSEMENT/CLASSEMENT (F)							
				TIROIR DE RANG. EBONY				TIROIR DE RANG. MAPLE			
		FLINTWOOD		PLACAGE DE BOIS		FLINTWOOD		PLACAGE DE BOIS			
		Fil vertical	Fil horizontal	Fil vertical	Fil horizontal	Fil vertical	Fil horizontal	Fil vertical	Fil horizontal		
20 / 508	42 / 1067	3332	3599	3508	3785	3508	3785	3684	3974		
20 / 508	48 / 1219	3406	3670	3583	3866	3583	3866	3764	4060		
20 / 508	54 / 1372	3479	3748	3661	3945	3662	3945	3844	4144		
20 / 508	60 / 1524	3604	3877	3790	4081	3790	4081	3982	4285		
24 / 610	42 / 1067	3459	3729	3641	3925	3642	3925	3823	4120		
24 / 610	48 / 1219	3541	3815	3728	4017	3728	4017	3913	4218		
24 / 610	54 / 1372	3622	3900	3814	4106	3814	412	4004	4311		
24 / 610	60 / 1524	3754	4038	3953	4249	3953	4249	4149	4463		

P		La		RANGEMENT/RANGEMENT/CLASSEMENT (B)							
				TIROIR DE RANG. EBONY, PLATEAU À CRAYONS EBONY				TIROIR DE RANG. MAPLE, PLATEAU À CRAYONS MAPLE			
		FLINTWOOD		PLACAGE DE BOIS		FLINTWOOD		PLACAGE DE BOIS			
		Fil vertical	Fil horizontal	Fil vertical	Fil horizontal	Fil vertical	Fil horizontal	Fil vertical	Fil horizontal		
20 / 508	42 / 1067	3734	3995	3930	4205	3967	4249	4164	4460		
20 / 508	48 / 1219	3807	4073	4005	4286	4046	4329	4247	4545		
20 / 508	54 / 1372	3878	4149	4082	4369	4121	4410	4324	4631		
20 / 508	60 / 1524	3999	4278	4214	4501	4255	4548	4465	4773		
24 / 610	42 / 1067	3858	4131	4062	4345	4104	4391	4307	4605		
24 / 610	48 / 1219	3942	4217	4147	4436	4192	4481	4398	4703		
24 / 610	54 / 1372	4023	4302	4234	4526	4278	4573	4489	4798		
24 / 610	60 / 1524	4157	4436	4374	4670	4420	4719	4637	4953		

Plateau à crayons à surface unie : ajouter 537

Passe-fils rectangulaire peint : ajouter 219

Passe-fils rectangulaire Satin Nickel (A) : ajouter 271

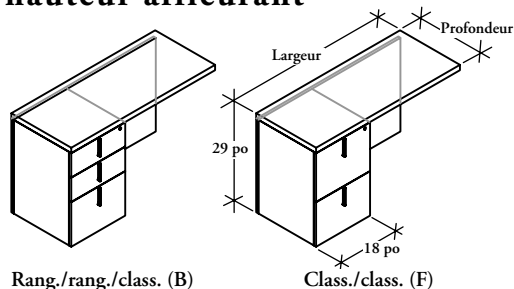
Passe-fils rond Ebony (E) : ajouter 160

Passe-fils rond Coordonné Satin Nickel (I) : ajouter 232

Pour commander une couleur personnalisée pour la collection Dossier, utiliser le code ZCCWS. Une surcharge unique de 1182 \$ par couleur sera appliquée.

Z J U F

Bureau-retour avec caisson-classeur simple et panneau modestie pleine hauteur affleurant



Rang./rang./class. (B)

Class./class. (F)

OPTIONS

Configuration des tiroirs	Fil du bois	Profondeur	Largeur (intervalles de 6 po)	Position du caisson-classeur	Finition
F Class./class.	H Horizontal	20, 24	42 à 60	L Gauche (illustré)	Flintwood
B Rang./rang./class.	V Vertical			R Droite	Placage de bois naturel CWS Teinture à bois personnalisée

COMMANDE TYPE

ZJUF	H	24	42	R	DV
-------------	----------	-----------	-----------	----------	-----------

OPTIONS (SUITE)

Finition du tiroir de rangement et du plateau à crayons	Style des poignées	Finition des poignées	Finition des serrures	Style de passe-fils	Finition du passe-fils
E Tiroir de rang. Ebony (class./class. seul.)	X Poignée Dossier R Rectangulaire	A Satin Nickel E Ebony L Graphic Steel 7 Platinum V Very White X Anthracite 2 Burnished Bronze S Sepia Bronze	E Ebony C Chrome poli	N Sans passe-fils C Passe-fils rectangulaire au centre F Passe-fils rond au centre	A Satin Nickel E Ebony L Graphic Steel 7 Platinum V Very White I Satin Nickel Coordinate X Anthracite 2 Burnished Bronze S Sepia Bronze M Graphite F Titanium Grey 1 Gilded Ash
EE Tiroir de rang. Ebony, plateau à crayons Ebony (rang./rang./class. seul.)					
EC Tiroir de rang. Ebony, plateau à crayons à surface unie (rang./rang./class. seul.)					
M Tiroir de rang. Maple (class./class. seul.)					
MM Tiroir de rang. Maple, plateau à crayons Maple (rang./rang./class. seul.)					
MC Tiroir de rang. Maple, plateau à crayons à surface unie (rang./rang./class. seul.)					

COMMANDE TYPE (SUITE)

MM	R	V	C	F	I
-----------	----------	----------	----------	----------	----------

Consulter la grille des prix à la page suivante.

Z J U F

**Bureau-retour avec caisson-classeur
simple et panneau modestie pleine
hauteur affleurant (suite)**

DIMENSIONS

PO / MM

PRIX

P		La		CLASSEMENT/CLASSEMENT (F)							
				TIROIR DE RANG. EBONY				TIROIR DE RANG. MAPLE			
		FLINTWOOD		PLACAGE DE BOIS		FLINTWOOD		PLACAGE DE BOIS			
		Fil vertical	Fil horizontal	Fil vertical	Fil horizontal	Fil vertical	Fil horizontal	Fil vertical	Fil horizontal		
20 / 508	42 / 1067	3706	3990	3902	4199	3902	4199	4097	4409		
20 / 508	48 / 1219	3818	4110	4019	4323	4019	4323	4220	4543		
20 / 508	54 / 1372	3930	4226	4137	4451	4137	4450	4343	4671		
20 / 508	60 / 1524	4091	4395	4308	4628	4308	4628	4522	4857		
24 / 610	42 / 1067	3834	4121	4034	4341	4033	4341	4235	4556		
24 / 610	48 / 1219	3954	4251	4162	4472	4162	4474	4370	4698		
24 / 610	54 / 1372	4074	4377	4287	4606	4289	4606	4502	4840		
24 / 610	60 / 1524	4247	4556	4468	4797	4468	4797	4692	5039		

P		La		RANGEMENT/RANGEMENT/CLASSEMENT (B)							
				TIROIR DE RANG. EBONY, PLATEAU À CRAYONS EBONY				TIROIR DE RANG. MAPLE, PLATEAU À CRAYONS MAPLE			
		FLINTWOOD		PLACAGE DE BOIS		FLINTWOOD		PLACAGE DE BOIS			
		Fil vertical	Fil horizontal	Fil vertical	Fil horizontal	Fil vertical	Fil horizontal	Fil vertical	Fil horizontal		
20 / 508	42 / 1067	4108	4392	4321	4623	4367	4668	4583	4898		
20 / 508	48 / 1219	4219	4510	4438	4748	4486	4792	4705	5027		
20 / 508	54 / 1372	4329	4628	4556	4872	4603	4921	4833	5162		
20 / 508	60 / 1524	4492	4797	4727	5049	4776	5099	5014	5350		
24 / 610	42 / 1067	4233	4522	4458	4761	4500	4808	4724	5047		
24 / 610	48 / 1219	4351	4647	4583	4895	4630	4943	4856	5190		
24 / 610	54 / 1372	4474	4778	4712	5027	4757	5081	4993	5330		
24 / 610	60 / 1524	4645	4958	4892	5219	4938	5270	5182	5531		

Plateau à crayons à surface unie : ajouter 537

Passe-fils rectangulaire peint : ajouter 219

Passe-fils rectangulaire Satin Nickel (A) : ajouter 271

Passe-fils rond Ebony (E) : ajouter 160

Passe-fils rond Coordonné Satin Nickel (I) : ajouter 232

Pour commander une couleur personnalisée pour la collection Dossier, utiliser le code ZCCWS. Une surcharge unique de 1182 \$ par couleur sera appliquée.

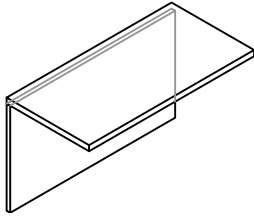
junctions

tableau d'ensemble jonctions

ZJBF Jonction pour bureau standard avec panneau arrière pleine hauteur – montage affleurant au bahut

Page 154

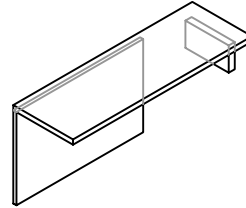
Profondeur : 20 po et 24 po / Largeur : 42 po à 54 po (intervalles de 6 po)



ZJBJ Jonction pour bureau standard avec panneau arrière pleine hauteur – montage à chevauchement sur bahut bas

Page 155

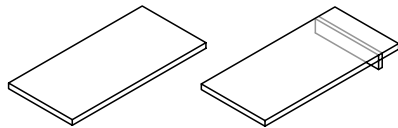
Profondeur : 20 po et 24 po / Largeur : 60 po à 78 po (intervalles de 6 po)



ZJBN Jonction pour bureau standard – montage affleurant au bahut ou à chevauchement sur bahut

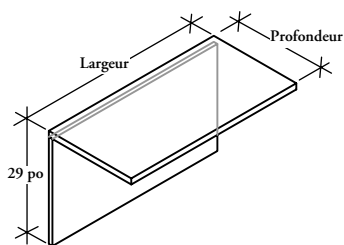
Page 156

Profondeur : 20 po et 24 po / Largeur : 42 po à 78 po (intervalles de 6 po)



Z J B F

Jonction pour bureau standard avec panneau arrière pleine hauteur – montage affleurant au bahut



ÉLÉMENTS COMPRIS

Une jonction avec panneau arrière pleine hauteur, passe-fils de surface de travail (le cas échéant), quincaillerie de fixation.

REMARQUES

Le passe-fils rond n'est offert que dans les finitions Coordonné Satin Nickel (I) et Ebony (E).

Placage de bois au fil horizontal – groupe 4 uniquement.

Le Flintwood n'est offert qu'avec la finition à pores ouverts.

OPTIONS

Fil du bois	Profondeur	Largeur (intervalles de 6 po)	Finition	Style de passe-fils	Finition du passe-fils
H Horizontal	20, 24	42 à 54	Flintwood	N Sans passe-fils	A Satin Nickel
V Vertical			Placage de bois naturel CWS Teinture à bois personnalisée	C Passe-fils rectangulaire au centre F Passe-fils rond au centre	E Ebony L Graphic Steel 7 Platinum V Very White I Satin Nickel Coordinate X Anthracite 2 Burnished Bronze S Sepia Bronze M Graphite F Titanium Grey 1 Gilded Ash

COMMANDE TYPE

ZJBF H	24	48	DV	C	A
---------------	-----------	-----------	-----------	----------	----------

DIMENSIONS

PO / MM

P	La
20 / 508	42 / 1067
20 / 508	48 / 1219
20 / 508	54 / 1372
24 / 610	42 / 1067
24 / 610	48 / 1219
24 / 610	54 / 1372

PRIX

FLINTWOOD		PLACAGE DE BOIS	
Fil vertical	Fil horizontal	Fil vertical	Fil horizontal
1494	1634	1677	1836
1600	1745	1798	1963
1703	1858	1916	2087
1553	1695	1743	1905
1666	1815	1871	2039
1776	1934	1998	2173

Passe-fils rectangulaire peint : ajouter 219

Passe-fils rectangulaire Satin Nickel (A) : ajouter 271

Passe-fils rond Ebony (E) : ajouter 160

Passe-fils rond Coordonné Satin Nickel (I) : ajouter 232

Pour commander une couleur personnalisée pour la collection Dossier, utiliser le code ZCCWS. Une surcharge unique de 1182 \$ par couleur sera appliquée.

ÉLÉMENTS COMPRIS

Une jonction avec panneau arrière pleine hauteur, passe-fils de surface de travail (le cas échéant), quincaillerie de fixation.

REMARQUES

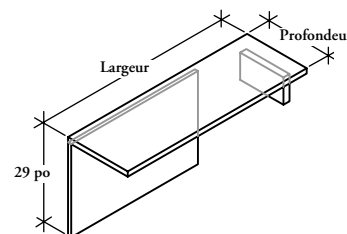
Le passe-fils rond n'est offert que dans les finitions Coordonné Satin Nickel (I) et Ebony (E).

Placage de bois au fil horizontal – groupe 4 uniquement.

Le Flintwood n'est offert qu'avec la finition à pores ouverts.

Z J B J

Jonction pour bureau standard avec panneau arrière pleine hauteur – montage à chevauchement sur bahut bas



OPTIONS

Fil du bois	Type de bahut	Profondeur	Largeur (intervalles de 6 po)	Orientation	Finition	Style de passe-fils	Finition du passe-fils
H Horizontal V Vertical	1 20 po prof., bas, sans plateau, 19 5/8 po	20, 24	60 à 78	L Gauche R Droite	Flintwood Placage de bois naturel CWS Teinture à bois personnalisée	N Sans passe-fils C Passe-fils rectangulaire au centre F Passe-fils rond au centre	A Satin Nickel
	2 20 po prof., bas, sans plateau, 21 1/8 po						E Ebony
	3 24 po prof., bas, sans plateau, 19 5/8 po						L Graphic Steel
	4 24 po prof., bas, sans plateau, 21 1/8 po						7 Platinum
							V Very White
							I Satin Nickel Coordinate
							X Anthracite
							2 Burnished Bronze
							S Sepia Bronze
							M Graphite
							F Titanium Grey
							1 Gilded Ash

COMMANDE TYPE

ZJB J V	3	24	78	R	DV	C	V
---------	---	----	----	---	----	---	---

DIMENSIONS

PO / MM

P	La
20 / 508	60 / 1524
20 / 508	66 / 1676
20 / 508	72 / 1829
20 / 508	78 / 1981
24 / 610	60 / 1524
24 / 610	66 / 1676
24 / 610	72 / 1829
24 / 610	78 / 1981

PRIX

FLINTWOOD		PLACAGE DE BOIS	
Fil vertical	Fil horizontal	Fil vertical	Fil horizontal
1917	2081	2153	2337
2022	2191	2270	2464
2125	2303	2388	2587
2230	2414	2506	2712
2010	2177	2259	2449
2124	2297	2384	2582
2234	2392	2510	2687
2348	2509	2637	2821

Passe-fils rectangulaire peint : ajouter 219

Passe-fils rectangulaire Satin Nickel (A) : ajouter 271

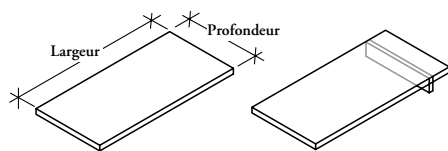
Passe-fils rond Ebony (E) : ajouter 160

Passe-fils rond Coordonné Satin Nickel (I) : ajouter 232

Pour commander une couleur personnalisée pour la collection Dossier, utiliser le code ZCCWS. Une surcharge unique de 1182 \$ par couleur sera appliquée.

Z J B N

Jonction pour bureau standard – montage affleurant au bahut ou à chevauchement sur bahut



ÉLÉMENTS COMPRIS

Une jonction, passe-fils de surface de travail (le cas échéant), quincaillerie de fixation.

REMARQUES

Le passe-fils rond n'est offert que dans les finitions Coordonné Satin Nickel (I) et Ebony (E).

Le Flintwood n'est offert qu'avec la finition à pores ouverts.

OPTIONS

Profondeur	Largeur (intervalles de 6 po)	Finition	Style de passe-fils	Finition du passe-fils	Type de montage
20, 24	42 à 78	Flintwood Placage de bois naturel CWS Teinture à bois personnalisée	N Sans passe-fils C Passe-fils rectangulaire au centre F Passe-fils rond au centre	A Satin Nickel E Ebony L Graphic Steel 7 Platinum V Very White I Satin Nickel Coordinate X Anthracite 2 Burnished Bronze S Sepia Bronze M Graphite F Titanium Grey 1 Gilded Ash	F Affleurant L À chevauchement sur bahut bas sans plateau T À chevauchement sur bahut bas avec plateau H À chevauchement sur bahut haut

COMMANDE TYPE

ZJB N 20	60	DV	N		F
----------	----	----	---	--	---

DIMENSIONS

PO / MM

DIMENSIONS		PRIX	
P	La	Flintwood	Placage de bois
20 / 508	42 / 1067	777	870
20 / 508	48 / 1219	817	919
20 / 508	54 / 1372	862	967
20 / 508	60 / 1524	902	1015
20 / 508	66 / 1676	945	1063
20 / 508	72 / 1829	1035	1162
20 / 508	78 / 1981	1124	1264
24 / 610	42 / 1067	836	938
24 / 610	48 / 1219	887	993
24 / 610	54 / 1372	936	1053
24 / 610	60 / 1524	987	1109
24 / 610	66 / 1676	1039	1166
24 / 610	72 / 1829	1139	1279
24 / 610	78 / 1981	1235	1390

Passe-fils rectangulaire peint : ajouter 219

Passe-fils rectangulaire Satin Nickel (A) : ajouter 271

Passe-fils rond Ebony (E) : ajouter 160

Passe-fils rond Coordonné Satin Nickel (I) : ajouter 232

Pour commander une couleur personnalisée pour la collection Dossier, utiliser le code ZCCWS. Une surcharge unique de 1182 \$ par couleur sera appliquée.

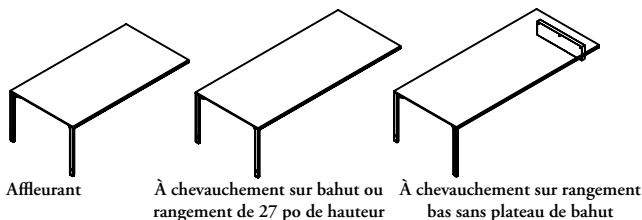
rallonges

tableau d'ensemble rallonges

ZJMN Rallonge avec cadre en métal, sans panneau modestie

Page 162

Profondeur : 30 po à 42 po (intervalles de 6 po) /
Largeur : 60 po à 96 po (intervalles de 6 po)



Affleurant

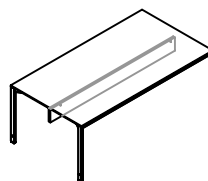
À chevauchement sur bahut ou rangement de 27 po de hauteur

À chevauchement sur rangement bas sans plateau de bahut

ZJMP Rallonge avec cadre en métal et panneau modestie mi-hauteur centré – montage affleurant au bahut

Page 164

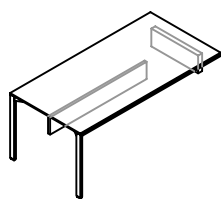
Profondeur : 36 po et 42 po / Largeur : 60 po à 78 po (intervalles de 6 po)



ZJMR Rallonge avec cadre en métal et panneau modestie mi-hauteur centré – montage à chevauchement sur bahut

Page 166

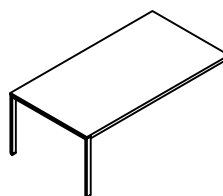
Profondeur : 36 po et 42 po / Largeur : 60 po à 96 po (intervalles de 6 po)



ZJNU Rallonge à pied en U sans panneau modestie – montage affleurant au bahut

Page 168

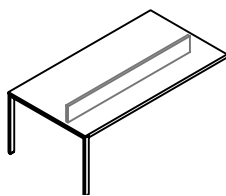
Profondeur : 30 po, 36 po et 42 po / Largeur : 60 po à 78 po



ZJNV Rallonge à pied en U avec panneau modestie centré – montage affleurant au bahut

Page 170

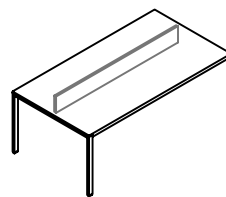
Profondeur : 36 po et 42 po / Largeur : 60 po à 78 po



ZJNW Rallonge à pied en U avec panneau modestie en retrait – montage affleurant au bahut

Page 172

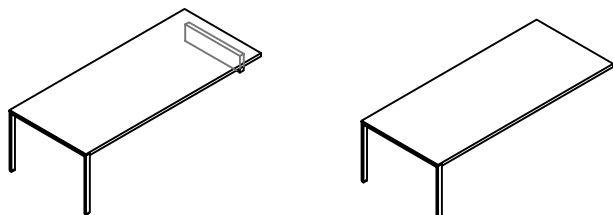
Profondeur : 30 po, 36 po et 42 po / Largeur : 60 po à 78 po



ZJNX Rallonge à pied en U sans panneau modestie – montage à chevauchement sur bahut

Page 174

Profondeur : 30 po, 36 po et 42 po / Largeur : 60 po à 96 po



ZJNY Rallonge à pied en U avec panneau modestie centré – montage à chevauchement sur bahut

Page 176

Profondeur : 36 po et 42 po / Largeur : 60 po à 96 po

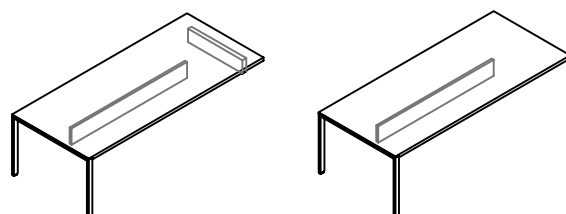
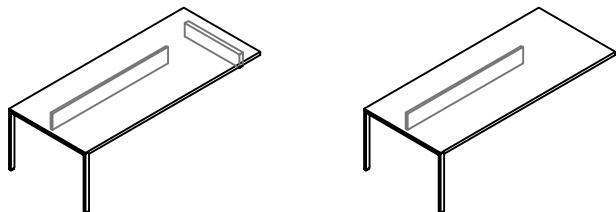


tableau d'ensemble rallonges

ZJNZ Rallonge à pied en U avec panneau modestie en retrait – montage à chevauchement sur bahut

Page 178

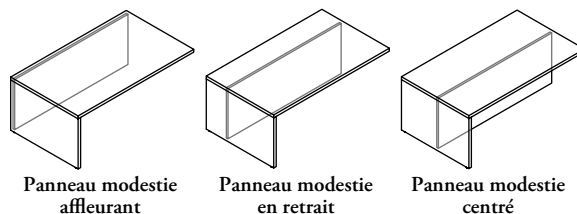
Profondeur: 30 po, 36 po et 42 po / Largeur : 60 po à 96 po



ZJNF Rallonge avec panneau modestie pleine hauteur – montage affleurant à l'extrémité du bahut

Page 180

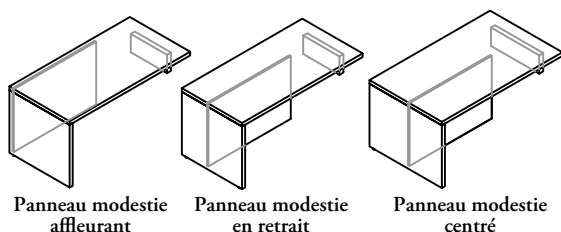
Profondeur : 30 po à 42 po (intervalles de 6 po) /
Largeur : 60 po à 78 po (intervalles de 6 po)



ZJNJ Rallonge avec panneau modestie pleine hauteur – montage à chevauchement sur bahut bas

Page 182

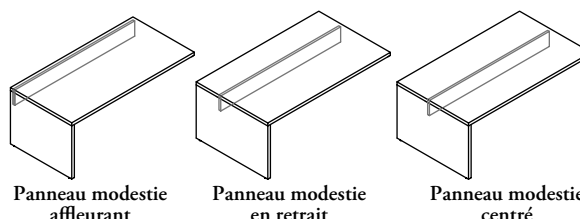
Profondeur du bahut : 20 po et 24 po / Profondeur : 30 po à 42 po (intervalles de 6 po) / Largeur : 60 po à 96 po (intervalles de 6 po)



ZJNP Rallonge avec panneau modestie mi-hauteur – montage affleurant au bahut ou à chevauchement sur bahut

Page 184

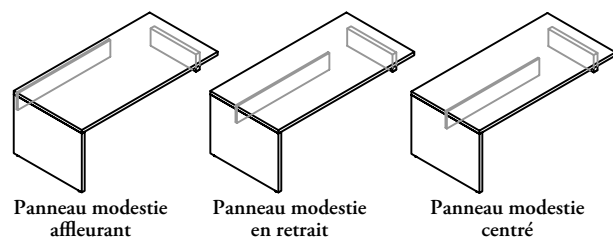
Profondeur : 30 po à 42 po (intervalles de 6 po) /
Largeur : 60 po à 78 po (intervalles de 6 po)



ZJNR Rallonge avec panneau modestie mi-hauteur – montage à chevauchement sur bahut bas

Page 186

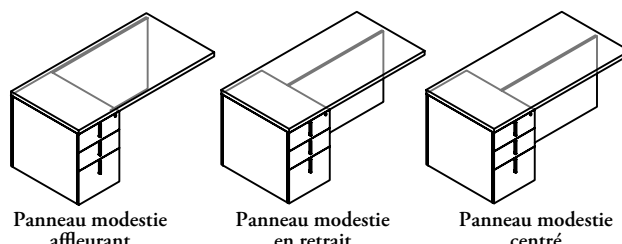
Profondeur : 30 po à 42 po (intervalles de 6 po) /
Largeur : 60 po à 96 po (intervalles de 6 po)



ZJEF Rallonge avec caisson-classeur et panneau modestie pleine hauteur – montage affleurant au bahut

Page 188

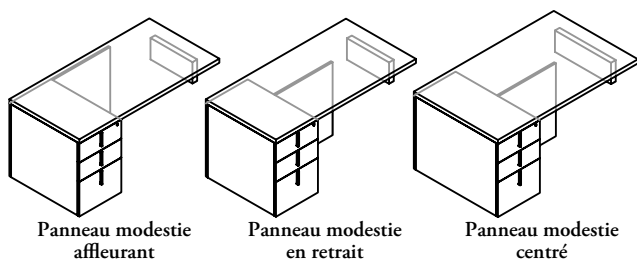
Profondeur : 30 po et 36 po / Largeur : 60 po à 78 po (intervalles de 6 po)



ZJEJ Rallonge avec caisson-classeur et panneau modestie pleine hauteur – montage à chevauchement sur bahut bas

Page 190

Profondeur : 30 po et 36 po
Largeur : 60 po à 96 po (intervalles de 6 po)



ZJEP Rallonge avec caisson-classeur et panneau modestie mi-hauteur – montage affleurant au bahut

Page 192

Profondeur : 30 po et 36 po
Largeur : 60 po à 78 po (intervalles de 6 po)

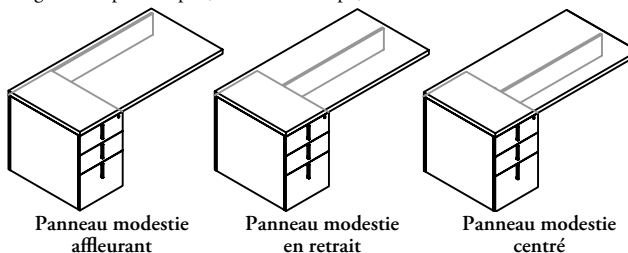
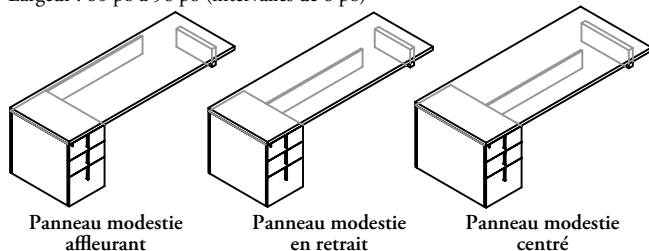


tableau d'ensemble rallonges

ZJER Rallonge avec caisson-classeur et panneau modestie mi-hauteur – montage à chevauchement sur bahut bas

Page 194

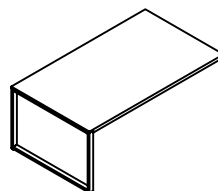
Profondeur : 30 po et 36 po
Largeur : 60 po à 96 po (intervalles de 6 po)



ZJLU Rallonge avec pied cintré sans panneau modestie – montage affleurant au bahut

Page 196

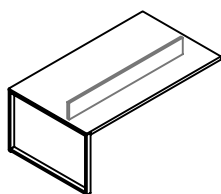
Profondeur du bahut : 20 po et 24 po / Profondeur : 30 po, 36 po et 42 po
Largeur : 60 po à 78 po (intervalles de 6 po)



ZJLV Rallonge avec pied cintré panneau modestie centré – montage affleurant au bahut

Page 198

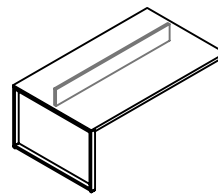
Profondeur du bahut : 20 po et 24 po / Profondeur : 36 po et 42 po
Largeur : 60 po à 78 po (intervalles de 6 po)



ZJLW Rallonge avec pied cintré panneau modestie en retrait – montage affleurant au bahut

Page 200

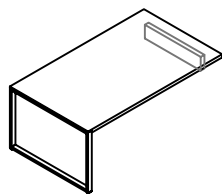
Profondeur du bahut : 20 po et 24 po / Profondeur : 30 po, 36 po et 42 po
Largeur : 60 po à 78 po (intervalles de 6 po)



ZJLX Rallonge avec pied cintré sans panneau modestie – montage à chevauchement sur bahut

Page 202

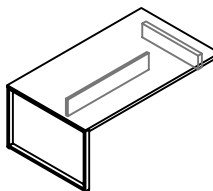
Profondeur du bahut : 20 po et 24 po / Profondeur : 30 po, 36 po et 42 po
Largeur : 60 po à 96 po (intervalles de 6 po)



ZJLY Rallonge avec pied cintré panneau modestie centré – montage à chevauchement sur bahut

Page 204

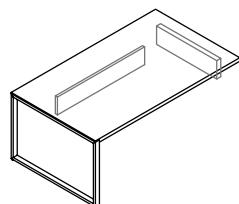
Profondeur du bahut : 20 po et 24 po / Profondeur : 36 po et 42 po
Largeur : 60 po à 92 po (intervalles de 6 po)



ZJLZ Rallonge avec pied cintré panneau modestie en retrait – montage à chevauchement sur bahut

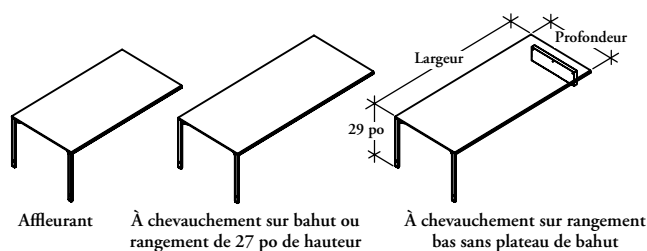
Page 206

Profondeur du bahut : 20 po et 24 po / Profondeur : 30 po, 36 po et 42 po
Largeur : 60 po à 92 po (intervalles de 6 po)



Z J M N

Rallonge avec cadre en métal, sans panneau modeste



ÉLÉMENTS COMPRIS

Une rallonge avec cadre en métal, passe-fils de surface de travail (le cas échéant), quincaillerie de fixation.

REMARQUES

La rallonge à montage affleurant au bahut n'est pas offerte en largeurs de 84 po, 90 po et 96 po.

Les styles de passe-fils A et D ne sont pas offerts avec l'orientation à droite.

Les styles de passe-fils B et E ne sont pas offerts avec l'orientation à gauche.

Le passe-fils rond n'est offert que dans les finitions Coordonné Satin Nickel (I) et Ebony (E).

Le Flintwood n'est offert qu'avec la finition à pores ouverts.

OPTIONS

Type de montage	Profondeur (intervalles de 6 po)	Largeur (intervalles de 6 po)	Orientation
F Affleurant	30 à 42	60 à 96	L Gauche (illustrée) R Droite
L À chevauch. sur rang. bas de 19 5/8 po de hauteur sans plateau de bahut			
T À chevauch. sur rang. bas de 21 1/8 po de hauteur avec plateau de bahut			
H À chevauchement sur bahut ou rangement de 27 po de hauteur			

COMMANDE TYPE

ZJMN F	36	60	L
---------------	-----------	-----------	----------

OPTIONS (SUITE)

Finition	Finition du cadre	Style de passe-fils	Finition du passe-fils
Flintwood	A Satin Nickel	N Sans passe-fils	A Satin Nickel
Placage de bois naturel	E Ebony	A Passe-fils rectangulaire à gauche	E Ebony
CWS Teinture à bois personnalisée	7 Platinum	B Passe-fils rectangulaire à droite	L Graphic Steel
K7 Very White, verre peint sur l'envers	V Very White	C Passe-fils rectangulaire au centre	7 Platinum
K1 Storm White, verre peint sur l'envers	X Anthracite	D Passe-fils rond à gauche	V Very White
J6 Gris, verre peint sur l'envers	2 Burnished Bronze	E Passe-fils rond à droite	I Satin Nickel Coordinate
K8 Graphic Steel, verre peint sur l'envers	S Sepia Bronze	F Passe-fils rond au centre	X Anthracite
MV Surface unie blanche	M Graphite		2 Burnished Bronze
	F Titanium Grey		S Sepia Bronze
	1 Gilded Ash		M Graphite
			F Titanium Grey
			1 Gilded Ash

COMMANDE TYPE (SUITE)

MV	7	D	E
-----------	----------	----------	----------

Consulter la grille des prix à la page suivante.

Z J M N

Rallonge avec cadre en métal, sans
panneau modestie (suite)

DIMENSIONS

PO / MM

PRIX

P	La	FLINTWOOD		PLACAGE DE BOIS		SURFACE UNIE		VERRE PEINT SUR L'ENVERS	
		Cadre peint	Cadre Satin Nickel	Cadre peint	Cadre Satin Nickel	Cadre peint	Cadre Satin Nickel	Cadre peint	Cadre Satin Nickel
30 / 762	60 / 1524	6574	9615	6648	9692	8459	11501	10095	13138
30 / 762	66 / 1676	6763	9858	6845	9939	8599	11694	10476	13572
30 / 762	72 / 1829	6948	10123	7038	10213	8738	11913	10856	14030
30 / 762	78 / 1981	7527	10861	7624	10956	11059	14393	11628	14961
30 / 762	84 / 2134	7715	10289	7818	11208	11202	14587	12008	15394
30 / 762	90 / 2286	8106	10623	8219	11685	11543	15012	12592	16059
30 / 762	96 / 2438	8293	10931	8411	11934	11685	15205	12971	16493
36 / 914	60 / 1524	7223	10578	7343	10408	10832	13899	11138	14205
36 / 914	66 / 1676	7503	10948	7592	10711	11013	14136	11609	14731
36 / 914	72 / 1829	7730	11274	7839	11039	11197	14399	12072	15275
36 / 914	78 / 1981	8364	12073	8481	11839	12795	16156	12933	16297
36 / 914	84 / 2134	8657	9615	8782	12200	13030	16451	13455	16873
36 / 914	90 / 2286	9103	9858	9234	12734	13422	16920	14126	17624
36 / 914	96 / 2438	9338	10123	9481	13037	13602	17159	14590	18147
43 / 1104	62 / 1577	7510	11101	7613	10680	10998	14064	11765	14831
43 / 1104	68 / 1735	7823	11572	7936	11061	11242	14365	12337	15462
43 / 1104	75 / 1893	8068	11815	8194	11398	11423	14629	12846	16053
43 / 1104	81 / 2050	8708	10318	8844	12210	14043	17409	13751	17116
43 / 1104	87 / 2209	9012	10616	9158	12580	14280	17703	14316	17739
43 / 1104	93 / 2366	9466	10931	9619	13125	14667	18174	15032	18534
43 / 1104	99 / 2523	9713	11726	9879	13437	14849	18407	15541	19101

Passe-fils rectangulaire peint : ajouter 219

Passe-fils rectangulaire Satin Nickel (A) : ajouter 271

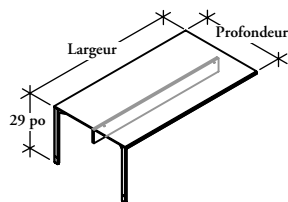
Passe-fils rond Ebony (E) : ajouter 160

Passe-fils rond Coordonné Satin Nickel (I) : ajouter 232

Pour commander une couleur personnalisée pour la collection Dossier, utiliser le code ZCCWS. Une surcharge unique de 1182 \$ par couleur sera appliquée.

Z J M P

Rallonge avec cadre en métal et panneau modestie mi-hauteur centré – montage affleurant au bahut



ÉLÉMENTS COMPRIS

Une rallonge avec cadre en métal, passe-fils de surface de travail (le cas échéant), quincaillerie de fixation.

REMARQUES

Les styles de passe-fils A et D **ne sont pas** offerts avec l'orientation à droite.

Les styles de passe-fils B et E **ne sont pas** offerts avec l'orientation à gauche.

Le passe-fils rond n'est offert que dans les finitions Coordonné Satin Nickel (I) et Ebony (E).

Le Flintwood n'est offert qu'avec la finition à pores ouverts.

De série, la finition du panneau modestie n'est offerte qu'en Flintwood ou en placage de bois.

OPTIONS

Profondeur	Largeur (intervalles de 6 po)	Orientation	Finition	Finition du cadre	Style de passe-fils	Finition du passe-fils
36, 42	60 à 78	L Gauche (illustrée) R Droite	Flintwood	A Satin Nickel	N Sans passe-fils	A Satin Nickel
			Placage de bois naturel	E Ebony	A Passe-fils rectangulaire à gauche	E Ebony
			CWS Teinture à bois personnalisée	7 Platinum	B Passe-fils rectangulaire à droite	L Graphic Steel
			K7 Very White, verre peint sur l'envers	V Very White	C Passe-fils rectangulaire au centre	7 Platinum
			K1 Storm White, verre peint sur l'envers	X Anthracite	D Passe-fils rond à gauche	V Very White
			J6 Gris, verre peint sur l'envers	2 Burnished Bronze	E Passe-fils rond à droite	I Satin Nickel Coordinate
			K8 Graphic Steel, verre peint sur l'envers	S Sepia Bronze	F Passe-fils rond au centre	X Anthracite
			MV Surface unie blanche	M Graphite		2 Burnished Bronze
				F Titanium Grey		S Sepia Bronze
				1 Gilded Ash		M Graphite
			F Titanium Grey			
				I Gilded Ash		

COMMANDE TYPE

ZJMP 36	78	L	K5	7	D	7
---------	----	---	----	---	---	---

Consulter la grille des prix à la page suivante.

Z J M P

Rallonge avec cadre en métal et
panneau modestie mi-hauteur centré –
montage affleurant au bahut (suite)

DIMENSIONS

PO / MM

PRIX

P	La	FLINTWOOD		PLACAGE DE BOIS		SURFACE UNIE		VERRE PEINT SUR L'ENVERS		
		Cadre peint	Cadre Satin Nickel	Cadre peint	Cadre Satin Nickel	Cadre peint	Cadre Satin Nickel	Flintwood Cadre peint	Flintwood Cadre Satin Nickel	Flintwood
36 / 914	60 / 1524	7595	10658	7714	10778	11204	14267	11511	14577	14909
36 / 914	66 / 1676	7853	10974	7984	11104	11411	14530	12000	15122	15466
36 / 914	72 / 1829	8111	11309	8253	11453	11612	14812	12487	15687	16042
36 / 914	78 / 1981	8759	12121	8913	12275	13231	16595	13370	16732	17107
42 / 1067	60 / 1524	7750	10818	7883	10950	11264	14331	12033	15099	15436
42 / 1067	66 / 1676	8079	11206	8227	11353	11532	14657	12627	15752	16100
42 / 1067	72 / 1829	8345	11551	8505	11711	11736	14942	13160	16364	16723
42 / 1067	78 / 1981	9003	12371	9178	12545	14377	17743	14085	17452	17830

Passe-fils rectangulaire peint : ajouter 219

Passe-fils rectangulaire Satin Nickel (A) : ajouter 271

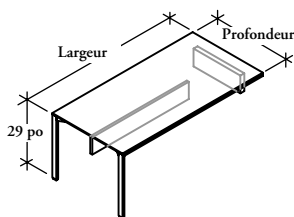
Passe-fils rond Ebony (E) : ajouter 160

Passe-fils rond Coordonné Satin Nickel (I) : ajouter 232

Pour commander une couleur personnalisée pour la collection Dossier, utiliser le code ZCCWS. Une surcharge unique de 1182 \$ par couleur sera appliquée.

Z J M R

Rallonge avec cadre en métal et panneau modestie mi-hauteur centré – montage à chevauchement sur bahut bas



ÉLÉMENTS COMPRIS

Une rallonge avec cadre en métal, passe-fils de surface de travail (le cas échéant), quincaillerie de fixation.

REMARQUES

Les styles de passe-fils A et D ne sont pas offerts avec l'orientation à droite.

Les styles de passe-fils B et E ne sont pas offerts avec l'orientation à gauche.

Le passe-fils rond n'est offert que dans les finitions Coordonné Satin Nickel (I) et Ebony (E).

Le Flintwood n'est offert qu'avec la finition à pores ouverts.

De série, la finition du panneau modestie n'est offerte qu'en Flintwood ou en placage de bois.

OPTIONS

Type de bahut	Profondeur	Largeur (intervalles de 6 po)	Orientation
1 20 po de profondeur, bas sans plateau, 19 5/8 po de hauteur	36, 42	60 à 96	L Gauche (illustrée) R Droite
2 20 po de profondeur, bas avec plateau, 21 1/8 po de hauteur			
3 24 po de profondeur, bas sans plateau, 19 5/8 po de hauteur			
4 24 po de profondeur, bas avec plateau, 21 1/8 po de hauteur			

COMMANDE TYPE

ZJMR 3	42	96	R
--------	----	----	---

OPTIONS (SUITE)

Finition	Finition du cadre	Style de passe-fils	Finition du passe-fils
Flintwood	A Satin Nickel	N Sans passe-fils	A Satin Nickel
Placage de bois naturel	E Ebony	A Passe-fils rectangulaire à gauche	E Ebony
CWS Teinture à bois personnalisée	7 Platinum	B Passe-fils rectangulaire à droite	L Graphic Steel
K7 Very White, verre peint sur l'envers	V Very White	C Passe-fils rectangulaire au centre	7 Platinum
K1 Storm White, verre peint sur l'envers	X Anthracite	D Passe-fils rond à gauche	V Very White
J6 Gris, verre peint sur l'envers	2 Burnished Bronze	E Passe-fils rond à droite	I Satin Nickel Coordinate
K8 Graphic Steel, verre peint sur l'envers	S Sepia Bronze	F Passe-fils rond au centre	X Anthracite
MV Surface unie blanche	M Graphite		2 Burnished Bronze
	F Titanium Grey		S Sepia Bronze
	1 Gilded Ash		M Graphite
			F Titanium Grey
			1 Gilded Ash

COMMANDE TYPE (SUITE)

MV	A	N	
----	---	---	--

Consulter la grille des prix à la page suivante.

ZJMR

**Rallonge avec cadre en métal et
panneau modestie mi-hauteur
centré – montage à chevauchement
sur bahut bas (suite)**

**DIMENSIONS
PO / MM**

PRIX

DIMENSIONS PO / MM		FLINTWOOD		PLACAGE DE BOIS		SURFACE UNIE		VERRE PEINT SUR L'ENVERS	
P	La	Cadre peint	Cadre Satin Nickel	Cadre peint	Cadre Satin Nickel	Cadre peint	Cadre Satin Nickel	Cadre peint	Cadre Satin Nickel
36 / 914	60 / 1524	7946	11010	8063	11129	11504	14568	11813	14877
36 / 914	66 / 1676	8205	11327	8337	11456	11710	14831	12302	15422
36 / 914	72 / 1829	8461	11661	8606	11805	11912	15114	12789	15988
36 / 914	78 / 1981	9111	12473	9265	12627	13533	16894	13671	17031
36 / 914	84 / 2134	9424	12844	9591	13008	13790	17209	14212	17633
36 / 914	90 / 2286	9888	13385	10065	13563	14201	17699	14907	18405
36 / 914	96 / 2438	10143	13700	10332	13889	14405	17961	15392	18950
42 / 1067	60 / 1524	8125	11191	8258	11327	11590	14657	12359	15425
42 / 1067	66 / 1676	8456	11581	8604	11729	11858	14983	12954	16076
42 / 1067	72 / 1829	8720	11927	8880	12088	12061	15267	13483	16690
42 / 1067	78 / 1981	9381	12748	9555	12921	14702	18067	14408	17775
42 / 1067	84 / 2134	9700	13127	9889	13314	14958	18386	14995	18422
42 / 1067	90 / 2286	10173	13679	10375	13881	15369	18876	15733	19240
42 / 1067	96 / 2438	10441	14001	10655	14215	15573	19133	16264	19827

Passe-fils rectangulaire peint : ajouter 219

Passe-fils rectangulaire Satin Nickel (A) : ajouter 271

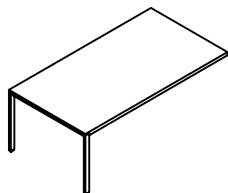
Passe-fils rond Ebony (E) : ajouter 160

Passe-fils rond Coordonné Satin Nickel (I) : ajouter 232

Pour commander une couleur personnalisée pour la collection Dossier, utiliser le code ZCCWS. Une surcharge unique de 1182 \$ par couleur sera appliquée.

Z J N U

Rallonge à pied en U sans panneau modestie – montage affleurant au bahut



ÉLÉMENTS COMPRIS

Une rallonge à pied en U en métal.

Passe-fils de surface de travail (sur commande), quincaillerie de raccordement.

REMARQUES

Les styles de passe-fils A et D ne sont pas offerts avec l'orientation à droite.

Les styles B et E ne sont pas offerts avec l'orientation à gauche.

Le passe-fils rond n'est offert que dans les finitions Coordonné Satin Nickel (I) et Ebony (E).

Le Flintwood n'est offert qu'avec la finition à pores ouverts.

OPTIONS

Type de bahut	Profondeur	Largeur	Orientation
1 20 po de profondeur, haut avec plateau, montage affleurant	30, 36, 42	60, 66, 72, 78	L Gauche R Droite
2 24 po de profondeur, haut avec plateau, montage affleurant			

COMMANDE TYPE

ZJNU 1	36	60	L
--------	----	----	---

OPTIONS (SUITE)

Finition	Finition du pied en U	Passe-fils	Finition du passe-fils
Flintwood	A Satin Nickel	A Passe-fils rectangulaire à gauche	A Satin Nickel
Placage de bois naturel	E Ebony	D Passe-fils rond à gauche	7 Platinum
CWS Teinture à bois personnalisée	7 Platinum	B Passe-fils rectangulaire à droite	E Ebony
	V Very White	E Passe-fils rond à droite	V Very White
	X Anthracite	C Passe-fils rectangulaire au centre	L Graphic Steel
	2 Burnished Bronze	F Passe-fils rond au centre	I Satin Nickel Coordinate
	S Sepia Bronze		X Anthracite
	M Graphite		2 Burnished Bronze
	F Titanium Grey		S Sepia Bronze
1 Gilded Ash		M Graphite	
		F Titanium Grey	
		1 Gilded Ash	

COMMANDE TYPE (SUITE)

DM	7	D	E
----	---	---	---

Consulter la grille des prix à la page suivante.

Z J N U

Rallonge à pied en U sans panneau modestie – montage affleurant au bahut (suite)

DIMENSIONS

PO / MM

P	La
30 / 762	60 / 1524
30 / 762	66 / 1676
30 / 762	72 / 1829
30 / 762	78 / 1981
36 / 914	60 / 1524
36 / 914	66 / 1676
36 / 914	72 / 1829
36 / 914	78 / 1981
42 / 1067	60 / 1524
42 / 1067	66 / 1676
42 / 1067	72 / 1829
42 / 1067	78 / 1981

PRIX

SANS PANNEAU D'ACCÈS AU CÂBLAGE

FLINTWOOD

Cadre peint	Cadre Satin Nickel
3751	4200
3827	4278
3903	4351
3981	4429
4082	4551
4173	4641
4264	4732
4357	4826
4458	5069
4563	5175
4669	5281
4776	5387

PLACAGE DE BOIS

Cadre peint	Cadre Satin Nickel
3830	4282
3908	4362
3988	4437
4068	4517
4167	4637
4261	4728
4357	4826
4452	4922
4547	5160
4657	5269
4765	5379
4877	5489

Passe-fils rectangulaire peint : ajouter 219

Passe-fils rectangulaire Satin Nickel (A) : ajouter 271

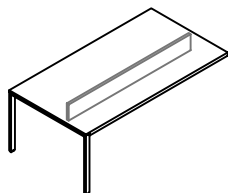
Passe-fils rond Ebony (E) : ajouter 160

Passe-fils rond Coordonné Satin Nickel (I) : ajouter 232

Pour commander une couleur personnalisée pour la collection Dossier, utiliser le code ZCCWS. Une surcharge unique de 1182 \$ par couleur sera appliquée.

ZJNV

Rallonge à pied en U avec panneau modestie centré – montage affleurant au bahut



ÉLÉMENTS COMPRIS

Une rallonge à pied en U en métal.

Passe-fils de surface de travail (sur commande), quincaillerie de raccordement.

REMARQUES

Les styles de passe-fils A et D ne sont pas offerts avec l'orientation à droite.

Les styles B et E ne sont pas offerts avec l'orientation à gauche.

Le passe-fils rond n'est offert que dans les finitions Coordonné Satin Nickel (I) et Ebony (E).

OPTIONS

Type de bahut	Profondeur	Largeur	Orientation
1 20 po de profondeur, haut avec plateau, montage affleurant	36, 42	60, 66, 72, 78	L Gauche R Droite
2 24 po de profondeur, haut avec plateau, montage affleurant			

COMMANDE TYPE

ZJNV 1	36	60	L
--------	----	----	---

OPTIONS (SUITE)

Finition	Finition du pied en U	Passe-fils	Finition du passe-fils
Flintwood	A Satin Nickel	A Passe-fils rectangulaire à gauche	A Satin Nickel
Placage de bois naturel	E Ebony	D Passe-fils rond à gauche	7 Platinum
CWS Teinture à bois personnalisée	7 Platinum	B Passe-fils rectangulaire à droite	E Ebony
	V Very White	E Passe-fils rond à droite	V Very White
	X Anthracite	C Passe-fils rectangulaire au centre	L Graphic Steel
	2 Burnished Bronze	F Passe-fils rond au centre	I Satin Nickel Coordinate
	S Sepia Bronze		X Anthracite
	M Graphite		2 Burnished Bronze
	F Titanium Grey		S Sepia Bronze
	1 Gilded Ash		M Graphite
			F Titanium Grey
			1 Gilded Ash

COMMANDE TYPE (SUITE)

DM	7	D	E
----	---	---	---

Consulter la grille des prix à la page suivante.

ZJNV

**Rallonge à pied en U avec panneau
modestie centré – montage
affleurant au bahut (suite)**

DIMENSIONS

PO / MM

P	La
36 / 914	60 / 1524
36 / 914	66 / 1676
36 / 914	72 / 1829
36 / 914	78 / 1981
42 / 1067	60 / 1524
42 / 1067	66 / 1676
42 / 1067	72 / 1829
42 / 1067	78 / 1981

PRIX

20 po et 24 po de profondeur, haut avec ou sans plateau, montage affleurant

FLINTWOOD		PLACAGE DE BOIS	
Cadre peint	Cadre Satin Nickel	Cadre peint	Cadre Satin Nickel
4768	5236	4864	5330
4886	5353	4985	5454
5003	5472	5106	5576
5119	5587	5228	5698
5141	5754	5242	5856
5273	5886	5381	5993
5406	6019	5518	6129
5537	6151	5654	6266

Passe-fils rectangulaire peint : ajouter 219

Passe-fils rectangulaire Satin Nickel (A) : ajouter 271

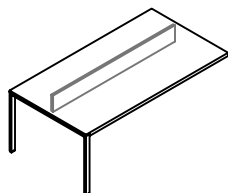
Passe-fils rond Ebony (E) : ajouter 160

Passe-fils rond Coordonné Satin Nickel (I) : ajouter 232

Pour commander une couleur personnalisée pour la collection Dossier, utiliser le code ZCCWS. Une surcharge unique de 1182 \$ par couleur sera appliquée.

ZJNW

Rallonge à pied en U avec panneau modestie en retrait – montage affleurant au bahut



ÉLÉMENTS COMPRIS

Une rallonge à pied en U en métal.

Passe-fils de surface de travail (sur commande), quincaillerie de raccordement.

REMARQUES

Les styles de passe-fils A et D ne sont pas offerts avec l'orientation à droite.

Les styles B et E ne sont pas offerts avec l'orientation à gauche.

Le passe-fils rond n'est offert que dans les finitions Coordonné Satin Nickel (I) et Ebony (E).

Le Flintwood n'est offert qu'avec la finition à pores ouverts.

OPTIONS

Type de bahut	Profondeur	Largeur	Orientation
1 20 po de profondeur, haut avec plateau, montage affleurant	30, 36, 42	60, 66, 72, 78	L Gauche R Droite
2 24 po de profondeur, haut avec plateau, montage affleurant			

COMMANDE TYPE

ZJNW 1	36	60	L
--------	----	----	---

OPTIONS (SUITE)

Finition	Finition du pied en U	Passe-fils	Finition du passe-fils
Flintwood	A Satin Nickel	A Passe-fils rectangulaire à gauche	A Satin Nickel
Placage de bois naturel	E Ebony	D Passe-fils rond à gauche	7 Platinum
CWS Teinture à bois personnalisée	7 Platinum	B Passe-fils rectangulaire à droite	E Ebony
	V Very White	E Passe-fils rond à droite	V Very White
	X Anthracite	C Passe-fils rectangulaire au centre	L Graphic Steel
	2 Burnished Bronze	F Passe-fils rond au centre	I Satin Nickel Coordinate
	S Sepia Bronze		X Anthracite
	M Graphite		2 Burnished Bronze
	F Titanium Grey		S Sepia Bronze
1 Gilded Ash		M Graphite	
		F Titanium Grey	
		1 Gilded Ash	

COMMANDE TYPE (SUITE)

DM	7	D	E
----	---	---	---

Consulter la grille des prix à la page suivante.

ZJNW

**Rallonge à pied en U avec panneau
modestie en retrait – montage
affleurant au bahut (suite)**

DIMENSIONS

PO / MM

P	La
30 / 762	60 / 1524
30 / 762	66 / 1676
30 / 762	72 / 1829
30 / 762	78 / 1981
36 / 914	60 / 1524
36 / 914	66 / 1676
36 / 914	72 / 1829
36 / 914	78 / 1981
42 / 1067	60 / 1524
42 / 1067	66 / 1676
42 / 1067	72 / 1829
42 / 1067	78 / 1981

PRIX

20 po et 24 po de profondeur, haut avec plateau, montage affleurant			
FLINTWOOD		PLACAGE DE BOIS	
Cadre peint	Cadre Satin Nickel	Cadre peint	Cadre Satin Nickel
4436	4887	4525	4975
4540	4988	4632	5082
4640	5091	4739	5190
4743	5192	4844	5295
4768	5236	4864	5330
4886	5353	4985	5454
5003	5472	5106	5576
5119	5587	5228	5698
5141	5754	5242	5856
5273	5886	5381	5993
5406	6019	5518	6129
5537	6151	5654	6266

Passe-fils rectangulaire peint : ajouter 219

Passe-fils rectangulaire Satin Nickel (A) : ajouter 271

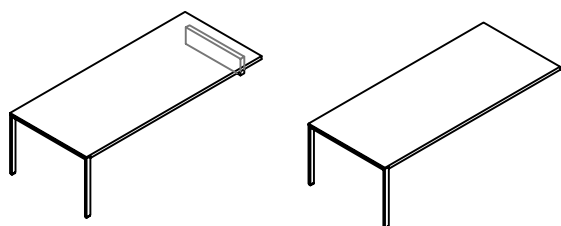
Passe-fils rond Ebony (E) : ajouter 160

Passe-fils rond Coordonné Satin Nickel (I) : ajouter 232

Pour commander une couleur personnalisée pour la collection Dossier, utiliser le code ZCCWS. Une surcharge unique de 1182 \$ par couleur sera appliquée.

ZJNX

Rallonge à pied en U sans panneau modestie – montage à chevauchement sur bahut



ÉLÉMENTS COMPRIS

Une rallonge à pied en U en métal.

Passe-fils de surface de travail (sur commande), quincaillerie de raccordement.

REMARQUES

Les styles de passe-fils A et D ne sont pas offerts avec l'orientation à droite.

Les styles B et E ne sont pas offerts avec l'orientation à gauche.

Le passe-fils rond n'est offert que dans les finitions Coordonné Satin Nickel (I) et Ebony (E).

Le Flintwood n'est offert qu'avec la finition à pores ouverts.

OPTIONS

Type de bahut	Profondeur	Largeur	Orientation
1 20 po de P, bas sans plateau, 19,625 po de hauteur	30, 36, 42	60, 66, 72, 78, 84, 90, 96	L Gauche R Droite
2 20 po de P, bas avec plateau, 21,125 po de hauteur			
3 24 po de P, bas sans plateau, 19,625 po de hauteur			
4 24 po de P, bas avec plateau, 21,125 po de hauteur			
5 20 po de P, haut avec plateau			
6 24 po de P, haut avec plateau			

COMMANDE TYPE

ZJNX 1	36	60	L
--------	----	----	---

OPTIONS (SUITE)

Finition	Finition du pied en U	Passe-fils	Finition du passe-fils
Flintwood	A Satin Nickel	A Passe-fils rectangulaire à gauche	A Satin Nickel
Placage de bois naturel	E Ebony	D Passe-fils rond à gauche	7 Platinum
CWS Teinture à bois personnalisée	7 Platinum	B Passe-fils rectangulaire à droite	E Ebony
	V Very White	E Passe-fils rond à droite	V Very White
	X Anthracite	C Passe-fils rectangulaire au centre	L Graphic Steel
	2 Burnished Bronze	F Passe-fils rond au centre	I Satin Nickel Coordinate
	S Sepia Bronze		X Anthracite
	M Graphite		2 Burnished Bronze
	F Titanium Grey		S Sepia Bronze
	1 Gilded Ash		M Graphite
			F Titanium Grey
			1 Gilded Ash

COMMANDE TYPE (SUITE)

DV	7	D	E
----	---	---	---

Consulter la grille des prix à la page suivante.

ZJNX

Rallonge à pied en U sans
panneau modestie – montage à
chevauchement sur bahut

(suite)

DIMENSIONS

PO / MM

P	La
30 / 762	60 / 1524
30 / 762	66 / 1676
30 / 762	72 / 1829
30 / 762	78 / 1981
30 / 762	84 / 2134
30 / 762	90 / 2286
30 / 762	96 / 2438
36 / 914	60 / 1524
36 / 914	66 / 1676
36 / 914	72 / 1829
36 / 914	78 / 1981
36 / 914	84 / 2134
36 / 914	90 / 2286
36 / 914	96 / 2438
42 / 1067	60 / 1524
42 / 1067	66 / 1676
42 / 1067	72 / 1829
42 / 1067	78 / 1981
42 / 1067	84 / 2134
42 / 1067	90 / 2286
42 / 1067	96 / 2438

PRIX

20 po et 24 po de profondeur, haut avec ou sans plateau, montage affleurant			
FLINTWOOD		PLACAGE DE BOIS	
Cadre peint	Cadre Satin Nickel	Cadre peint	Cadre Satin Nickel
3751	4200	3830	4282
3827	4278	3908	4362
3903	4351	3988	4437
3981	4429	4068	4517
4106	4554	4196	4645
4181	4632	4276	4725
4257	4708	4351	4805
4082	4551	4167	4637
4173	4641	4261	4728
4264	4732	4357	4826
4357	4826	4452	4922
4497	4966	4597	5063
4589	5056	4691	5160
4679	5148	4786	5254
4501	5114	4591	5203
4606	5221	4701	5313
4717	5327	4812	5425
4819	5432	4924	5534
4979	5590	5083	5697
5083	5697	5193	5806
5191	5803	5305	5915

Passe-fils rectangulaire peint : ajouter 219

Passe-fils rectangulaire Satin Nickel (A) : ajouter 271

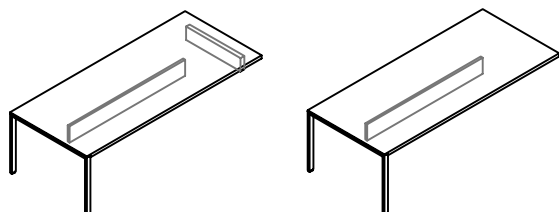
Passe-fils rond Ebony (E) : ajouter 160

Passe-fils rond Coordonné Satin Nickel (I) : ajouter 232

Pour commander une couleur personnalisée pour la collection Dossier, utiliser le code ZCCWS. Une surcharge unique de 1182 \$ par couleur sera appliquée.

ZJNY

Rallonge à pied en U avec panneau modestie centré – montage à chevauchement sur bahut



ÉLÉMENTS COMPRIS

Une rallonge à pied en U en métal.

Passe-fils de surface de travail (sur commande), quincaillerie de raccordement.

REMARQUES

Les styles de passe-fils A et D ne sont pas offerts avec l'orientation à droite.

Les styles B et E ne sont pas offerts avec l'orientation à gauche.

Le passe-fils rond n'est offert que dans les finitions Coordonné Satin Nickel (I) et Ebony (E).

Le Flintwood n'est offert qu'avec la finition à pores ouverts.

OPTIONS

Type de bahut	Profondeur	Largeur	Orientation
1 20 po de P, bas sans plateau, 19,625 po de hauteur	36, 42	60, 66, 72, 78, 84, 90, 96	L Gauche R Droite
2 20 po de P, bas avec plateau, 21,125 po de hauteur			
3 24 po de P, bas sans plateau, 19,625 po de hauteur			
4 24 po de P, bas avec plateau, 21,125 po de hauteur			
5 20 po de P, haut avec plateau			
6 24 po de P, haut avec plateau			

COMMANDE TYPE

ZJNY 1	36	60	L
--------	----	----	---

OPTIONS (SUITE)

Finition	Finition du pied en U	Passe-fils	Finition du passe-fils
Flintwood	A Satin Nickel	A Passe-fils rectangulaire à gauche	A Satin Nickel
Placage naturel	E Ebony	D Passe-fils rond à gauche	7 Platinum
CWS Teinture à bois personnalisée	7 Platinum	B Passe-fils rectangulaire à droite	E Ebony
	V Very White	E Passe-fils rond à droite	V Very White
	X Anthracite	C Passe-fils rectangulaire au centre	L Graphic Steel
	2 Burnished Bronze	F Passe-fils rond au centre	I Satin Nickel Coordinate
	S Sepia Bronze		X Anthracite
	M Graphite		2 Burnished Bronze
	F Titanium Grey		S Sepia Bronze
	1 Gilded Ash		M Graphite
			F Titanium Grey
			1 Gilded Ash

COMMANDE TYPE (SUITE)

DV	7	D	E
----	---	---	---

Consulter la grille des prix à la page suivante.

ZJNY

**Rallonge à pied en U avec panneau
modestie centré – montage à
chevauchement sur bahut (suite)**

DIMENSIONS

PO / MM

P	La
36 / 914	60 / 1524
36 / 914	66 / 1676
36 / 914	72 / 1829
36 / 914	78 / 1981
36 / 914	84 / 2134
36 / 914	90 / 2286
36 / 914	96 / 2438
42 / 1067	60 / 1524
42 / 1067	66 / 1676
42 / 1067	72 / 1829
42 / 1067	78 / 1981
42 / 1067	84 / 2134
42 / 1067	90 / 2286
42 / 1067	96 / 2438

PRIX

20 po et 24 po de profondeur, haut avec ou sans plateau, montage affleurant

FLINTWOOD		PLACAGE DE BOIS	
Cadre peint	Cadre Satin Nickel	Cadre peint	Cadre Satin Nickel
4768	5236	4864	5330
4886	5353	4985	5454
5003	5472	5106	5576
5119	5587	5228	5698
5286	5755	5401	5868
5404	5873	5523	5990
5523	5990	5645	6113
5188	5800	5287	5902
5320	5933	5426	6037
5453	6064	5561	6175
5583	6198	5700	6314
5765	6379	5887	6501
5900	6511	6026	6638
6031	6643	6162	6773

Passe-fils rectangulaire peint : ajouter 219

Passe-fils rectangulaire Satin Nickel (A) : ajouter 271

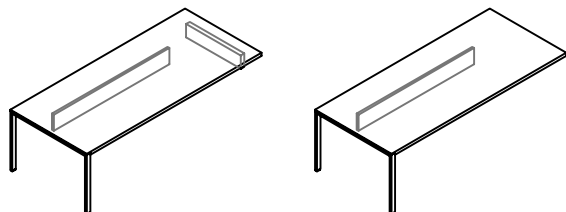
Passe-fils rond Ebony (E) : ajouter 160

Passe-fils rond Coordonné Satin Nickel (I) : ajouter 232

Pour commander une couleur personnalisée pour la collection Dossier, utiliser le code ZCCWS. Une surcharge unique de 1182 \$ par couleur sera appliquée.

ZJNZ

Rallonge à pied en U avec panneau modestie en retrait – montage à chevauchement sur bahut



ÉLÉMENTS COMPRIS

Une rallonge à pied en U en métal.

Passe-fils de surface de travail (sur commande), quincaillerie de raccordement.

REMARQUES

Les styles de passe-fils A et D ne sont pas offerts avec l'orientation à droite.

Les styles B et E ne sont pas offerts avec l'orientation à gauche.

Le passe-fils rond n'est offert que dans les finitions Coordonné Satin Nickel (I) et Ebony (E).

Le Flintwood n'est offert qu'avec la finition à pores ouverts.

OPTIONS

Type de bahut	Profondeur	Largeur	Orientation
1 20 po de P, bas sans plateau, 19,625 po de hauteur	30, 36, 42	60, 66, 72, 78, 84, 90, 96	L Gauche R Droite
2 20 po de P, bas avec plateau, 21,125 po de hauteur			
3 24 po de P, bas sans plateau, 19,625 po de hauteur			
4 24 po de P, bas avec plateau, 21,125 po de hauteur			
5 20 po de P, haut avec plateau			
6 24 po de P, haut avec plateau			

COMMANDE TYPE

ZJNZ 1	36	60	L
--------	----	----	---

OPTIONS (SUITE)

Finition	Finition du pied en U	Passe-fils	Finition du passe-fils
Flintwood	A Satin Nickel	A Passe-fils rectangulaire à gauche	A Satin Nickel
Placage de bois naturel	E Ebony	D Passe-fils rond à gauche	7 Platinum
CWS Teinture à bois personnalisée	7 Platinum	B Passe-fils rectangulaire à droite	E Ebony
	V Very White	E Passe-fils rond à droite	V Very White
	X Anthracite	C Passe-fils rectangulaire au centre	L Graphic Steel
	2 Burnished Bronze	F Passe-fils rond au centre	I Satin Nickel Coordinate
	S Sepia Bronze		X Anthracite
	M Graphite		2 Burnished Bronze
	F Titanium Grey		S Sepia Bronze
	1 Gilded Ash		M Graphite
			F Titanium Grey
			1 Gilded Ash

COMMANDE TYPE (SUITE)

DM	7	D	E
----	---	---	---

Consulter la grille des prix à la page suivante.

ZJNZ

**Rallonge à pied en U avec panneau
modestie en retrait – montage à
chevauchement sur bahut
(suite)**

DIMENSIONS

PO / MM

P	La
30 / 762	60 / 1524
30 / 762	66 / 1676
30 / 762	72 / 1829
30 / 762	78 / 1981
30 / 762	84 / 2134
30 / 762	90 / 2286
30 / 762	96 / 2438
36 / 914	60 / 1524
36 / 914	66 / 1676
36 / 914	72 / 1829
36 / 914	78 / 1981
36 / 914	84 / 2134
36 / 914	90 / 2286
36 / 914	96 / 2438
42 / 1067	60 / 1524
42 / 1067	66 / 1676
42 / 1067	72 / 1829
42 / 1067	78 / 1981
42 / 1067	84 / 2134
42 / 1067	90 / 2286
42 / 1067	96 / 2438

PRIX

20 po et 24 po de profondeur, haut avec ou sans plateau, montage affleurant

FLINTWOOD		PLACAGE DE BOIS	
Cadre peint	Cadre Satin Nickel	Cadre peint	Cadre Satin Nickel
4436	4887	4525	4975
4540	4988	4632	5082
4640	5091	4739	5190
4743	5192	4844	5295
4895	5345	5000	5451
4996	5446	5105	5555
5099	5549	5211	5662
4768	5236	4864	5330
4886	5353	4985	5454
5003	5472	5106	5576
5119	5587	5228	5698
5286	5755	5401	5868
5404	5873	5523	5990
5523	5990	5645	6113
5188	5800	5287	5902
5320	5933	5426	6037
5453	6064	5561	6175
5583	6198	5700	6314
5765	6379	5887	6501
5900	6511	6026	6638
6031	6643	6162	6773

Passe-fils rectangulaire peint : ajouter 219

Passe-fils rectangulaire Satin Nickel (A) : ajouter 271

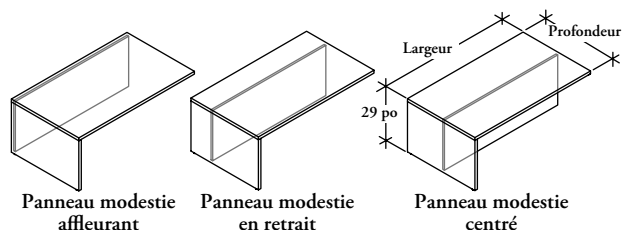
Passe-fils rond Ebony (E) : ajouter 160

Passe-fils rond Coordonné Satin Nickel (I) : ajouter 232

Pour commander une couleur personnalisée pour la collection Dossier, utiliser le code ZCCWS. Une surcharge unique de 1182 \$ par couleur sera appliquée.

Z J N F

Rallonge avec panneau modestie pleine hauteur – montage affleurant à l'extrémité du bahut



ÉLÉMENTS COMPRIS

Une rallonge, passe-fils de surface de travail (le cas échéant), quincaillerie de fixation.

REMARQUES

Le panneau modestie centré n'est pas offert pour les rallonges d'une profondeur de 30 po.

Les styles de passe-fils A et D ne sont pas offerts avec l'orientation à droite.

Les styles de passe-fils B et E ne sont pas offerts avec l'orientation à gauche.

Le passe-fils rond n'est offert que dans les finitions Coordonné Satin Nickel (I) et Ebony (E).

Le Flintwood n'est offert qu'avec la finition à pores ouverts.

OPTIONS

Position du panneau modestie	Fil du bois	Profondeur (intervalles de 6 po)	Largeur (intervalles de 6 po)
F Affleurant	H Horizontal	30 à 42	60 à 78
C Centré	V Vertical		
R En retrait			

COMMANDE TYPE

ZJNF F	V	36	78
--------	---	----	----

OPTIONS (SUITE)

Orientation	Finition	Style de passe-fils	Finition du passe-fils
L Gauche (illustrée)	Flintwood	N Sans passe-fils	A Satin Nickel
R Droite	Placage de bois naturel	A Passe-fils rectangulaire à gauche	E Ebony
	CWS Teinture à bois personnalisée	B Passe-fils rectangulaire à droite	L Graphic Steel
		C Passe-fils rectangulaire au centre	7 Platinum
		D Passe-fils rond à gauche	V Very White
		E Passe-fils rond à droite	I Satin Nickel Coordinate
		F Passe-fils rond au centre	X Anthracite
			2 Burnished Bronze
			S Sepia Bronze
			M Graphite
			F Titanium Grey
			1 Gilded Ash

COMMANDE TYPE (SUITE)

L	DV	N	
---	----	---	--

Consulter la grille des prix à la page suivante.

Z J N F

**Rallonge avec panneau modestie
pleine hauteur – montage affleurant
à l’extrémité du bahut (suite)**

DIMENSIONS

PO / MM

P	La
30 / 762	60 / 1524
30 / 762	66 / 1676
30 / 762	72 / 1829
30 / 762	78 / 1981
36 / 914	60 / 1524
36 / 914	66 / 1676
36 / 914	72 / 1829
36 / 914	78 / 1981
42 / 1067	60 / 1524
42 / 1067	66 / 1676
42 / 1067	72 / 1829
42 / 1067	78 / 1981

PRIX

FLINTWOOD

Fil vertical	Fil horizontal
2675	2858
2794	2985
2913	3112
3077	3283
2869	3061
3001	3199
3132	3340
3309	3523
3108	3312
3253	3460
3395	3612
3581	3811

PLACAGE DE BOIS

Fil vertical	Fil horizontal
3006	3210
3138	3354
3274	3494
3458	3690
3222	3439
3370	3596
3518	3751
3718	3958
3490	3721
3654	3892
3814	4060
4024	4280

Passe-fils rectangulaire peint : ajouter 219

Passe-fils rectangulaire Satin Nickel (A) : ajouter 271

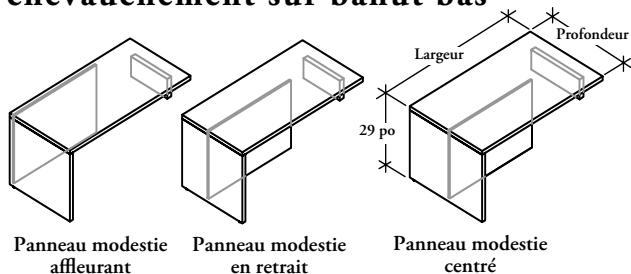
Passe-fils rond Ebony (E) : ajouter 160

Passe-fils rond Coordonné Satin Nickel (I) : ajouter 232

Pour commander une couleur personnalisée pour la collection Dossier, utiliser le code ZCCWS. Une surcharge unique de 1182 \$ par couleur sera appliquée.

Z J N J

Rallonge avec panneau modestie pleine hauteur – montage à chevauchement sur bahut bas



ÉLÉMENTS COMPRIS

Une rallonge, passe-fils de surface de travail (le cas échéant), quincaillerie de fixation.

REMARQUES

Le panneau modestie centré n'est pas offert pour les rallonges d'une profondeur de 30 po.

Les styles de passe-fils A et D ne sont pas offerts avec l'orientation à droite.

Les styles de passe-fils B et E ne sont pas offerts avec l'orientation à gauche.

Le passe-fils rond n'est offert que dans les finitions Coordonné Satin Nickel (I) et Ebony (E).

Le Flintwood n'est offert qu'avec la finition à pores ouverts.

OPTIONS

Position du panneau modestie	Fil du bois	Type de bahut	Profondeur (intervalles de 6 po)
F Affleurant C Centré R En retrait	H Horizontal V Vertical	1 20 po de profondeur, bas sans plateau, 19 5/8 po de hauteur 2 20 po de profondeur, bas avec plateau, 21 1/8 po de hauteur 3 24 po de profondeur, bas sans plateau, 19 5/8 po de hauteur 4 24 po de profondeur, bas avec plateau, 21 1/8 po de hauteur	30 à 42

COMMANDE TYPE

ZJNJ R	H	1	36
--------	---	---	----

OPTIONS (SUITE)

Largeur (intervalles de 6 po)	Orientation	Finition	Style de passe-fils	Finition du passe-fils
60 à 96	L Gauche (illustrée) R Droite	Flintwood Placage de bois naturel CWS Teinture à bois personnalisée	N Sans passe-fils A Passe-fils rectangulaire à gauche B Passe-fils rectangulaire à droite C Passe-fils rectangulaire au centre D Passe-fils rond à gauche E Passe-fils rond à droite F Passe-fils rond au centre	A Satin Nickel E Ebony L Graphic Steel 7 Platinum V Very White I Satin Nickel Coordinate X Anthracite 2 Burnished Bronze S Sepia Bronze M Graphite F Titanium Grey 1 Gilded Ash

COMMANDE TYPE (SUITE)

90	R	DV	C	O
----	---	----	---	---

Consulter la grille des prix à la page suivante.

ZJNJ

**Rallonge avec panneau modeste
pleine hauteur – montage à
chevauchement sur bahut bas (suite)**

DIMENSIONS

PO / MM

P	La
30 / 762	60 / 1524
30 / 762	66 / 1676
30 / 762	72 / 1829
30 / 762	78 / 1981
30 / 762	84 / 2134
30 / 762	90 / 2286
30 / 762	96 / 2438
36 / 914	60 / 1524
36 / 914	66 / 1676
36 / 914	72 / 1829
36 / 914	78 / 1981
36 / 914	84 / 2134
36 / 914	90 / 2286
36 / 914	96 / 2438
42 / 1067	60 / 1524
42 / 1067	66 / 1676
42 / 1067	72 / 1829
42 / 1067	78 / 1981
42 / 1067	84 / 2134
42 / 1067	90 / 2286
42 / 1067	96 / 2438

PRIX

FLINTWOOD

Fil vertical	Fil horizontal
2560	2729
2680	2858
2801	2982
2966	3155
3087	3282
3205	3409
3326	3536
2755	2932
2886	3074
3019	3212
3196	3398
3327	3533
3458	3671
3588	3813
2996	3184
3138	3333
3282	3485
3472	3683
3612	3834
3756	3985
3900	4134

PLACAGE DE BOIS

Fil vertical	Fil horizontal
2879	3067
3011	3210
3148	3352
3332	3544
3467	3689
3603	3830
3736	3972
3096	3297
3243	3453
3392	3609
3589	3815
3738	3971
3885	4130
4032	4284
3366	3576
3528	3746
3689	3914
3899	4137
4060	4307
4221	4474
4381	4643

Passe-fils rectangulaire peint : ajouter 219

Passe-fils rectangulaire Satin Nickel (A) : ajouter 271

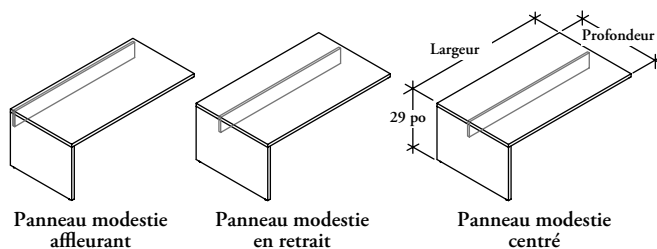
Passe-fils rond Ebony (E) : ajouter 160

Passe-fils rond Coordonné Satin Nickel (I) : ajouter 232

Pour commander une couleur personnalisée pour la collection Dossier, utiliser le code ZCCWS. Une surcharge unique de 1182 \$ par couleur sera appliquée.

Z J N P

Rallonge avec panneau modestie mi-hauteur – montage affleurant au bahut ou à chevauchement sur bahut



ÉLÉMENTS COMPRIS

Une rallonge, passe-fils de surface de travail (le cas échéant), quincaillerie de fixation.

REMARQUES

Le panneau modestie centré n'est pas offert pour les rallonges d'une profondeur de 30 po.

Les styles de passe-fils A et D ne sont pas offerts avec l'orientation à droite.

Les styles de passe-fils B et E ne sont pas offerts avec l'orientation à gauche.

Le passe-fils rond n'est offert que dans les finitions Coordonné Satin Nickel (I) et Ebony (E).

Le Flintwood n'est offert qu'avec la finition à pores ouverts.

OPTIONS

Position du panneau modestie	Fil du bois	Profondeur (intervalles de 6 po)	Largeur (intervalles de 6 po)
F Affleurant	H Horizontal	30 à 42	60 à 78
C Centré	V Vertical		
R En retrait			

COMMANDE TYPE

ZJNP R	H	42	78
--------	---	----	----

OPTIONS (SUITE)

Orientation	Finition	Style de passe-fils	Finition du passe-fils
L Gauche (illustrée)	Flintwood	N Sans passe-fils	A Satin Nickel
R Droite	Placage de bois naturel	A Passe-fils rectangulaire à gauche	E Ebony
	CWS Teinture à bois personnalisée	B Passe-fils rectangulaire à droite	L Graphic Steel
		C Passe-fils rectangulaire au centre	7 Platinum
		D Passe-fils rond à gauche	V Very White
		E Passe-fils rond à droite	I Satin Nickel Coordinate
		F Passe-fils rond au centre	X Anthracite
			2 Burnished Bronze
			S Sepia Bronze
			M Graphite
			F Titanium Grey
			1 Gilded Ash

COMMANDE TYPE (SUITE)

R	DV	B	A
---	----	---	---

Consulter la grille des prix à la page suivante.

Z J N P

Rallonge avec panneau modestie mi-hauteur – montage affleurant au bahut ou à chevauchement sur bahut (suite)

DIMENSIONS

PO / MM

P	La
30 / 762	60 / 1524
30 / 762	66 / 1676
30 / 762	72 / 1829
30 / 762	78 / 1981
36 / 914	60 / 1524
36 / 914	66 / 1676
36 / 914	72 / 1829
36 / 914	78 / 1981
42 / 1067	60 / 1524
42 / 1067	66 / 1676
42 / 1067	72 / 1829
42 / 1067	78 / 1981

PRIX

FLINTWOOD		PLACAGE DE BOIS	
Fil vertical	Fil horizontal	Fil vertical	Fil horizontal
2056	2207	2308	2479
2131	2289	2394	2569
2211	2368	2480	2660
2330	2494	2619	2800
2250	2413	2530	2709
2339	2503	2627	2812
2424	2595	2725	2917
2558	2733	2877	3071
2493	2660	2798	2988
2590	2763	2909	3106
2688	2871	3022	3225
2834	3019	3185	3392

Passe-fils rectangulaire peint : ajouter 219

Passe-fils rectangulaire Satin Nickel (A) : ajouter 271

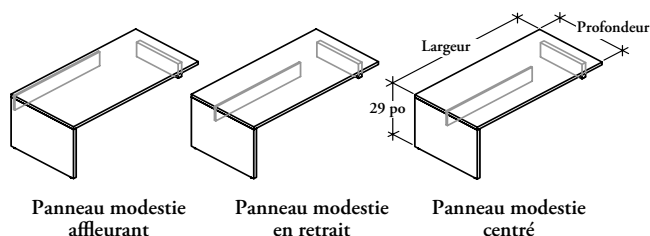
Passe-fils rond Ebony (E) : ajouter 160

Passe-fils rond Coordonné Satin Nickel (I) : ajouter 232

Pour commander une couleur personnalisée pour la collection Dossier, utiliser le code ZCCWS. Une surcharge unique de 1182 \$ par couleur sera appliquée.

Z J N R

Rallonge avec panneau modestie mi-hauteur – montage à chevauchement sur bahut bas



ÉLÉMENTS COMPRIS

Une rallonge, passe-fils de surface de travail (le cas échéant), quincaillerie de fixation.

REMARQUES

Le panneau modestie centré n'est pas offert pour les rallonges d'une profondeur de 30 po.

Les styles de passe-fils A et D ne sont pas offerts avec l'orientation à droite.

Les styles de passe-fils B et E ne sont pas offerts avec l'orientation à gauche.

Le passe-fils rond n'est offert que dans les finitions Coordonné Satin Nickel (I) et Ebony (E).

Le Flintwood n'est offert qu'avec la finition à pores ouverts.

OPTIONS

Position du panneau modestie	Type de bahut	Fil du bois	Profondeur (intervalles de 6 po)
F Affleurant	1 20 po de profondeur, bas sans plateau, 19 5/8 po de hauteur	H Horizontal	30 à 42
C Centré	2 20 po de profondeur, bas avec plateau, 21 1/8 po de hauteur	V Vertical	
R En retrait	3 24 po de profondeur, bas sans plateau, 19 5/8 po de hauteur		
	4 24 po de profondeur, bas avec plateau, 21 1/8 po de hauteur		

COMMANDE TYPE

ZJNR R	2	V	30
--------	---	---	----

OPTIONS (SUITE)

Largeur (intervalles de 6 po)	Orientation	Finition	Style de passe-fils	Finition du passe-fils
60 à 96	L Gauche (illustrée)	Flintwood	N Sans passe-fils	A Satin Nickel
	R Droite	Placage de bois naturel	A Passe-fils rectangulaire à gauche	E Ebony
		CWS Teinture à bois personnalisée	B Passe-fils rectangulaire à droite	L Graphic Steel
			C Passe-fils rectangulaire au centre	7 Platinum
			D Passe-fils rond à gauche	V Very White
			E Passe-fils rond à droite	I Satin Nickel Coordinate
			F Passe-fils rond au centre	X Anthracite
				2 Burnished Bronze
				S Sepia Bronze
				M Graphite
				F Titanium Grey
				1 Gilded Ash

COMMANDE TYPE (SUITE)

84	R	DV	C	A
----	---	----	---	---

Consulter la grille des prix à la page suivante.

Z J N R

Rallonge avec panneau modestie mi-hauteur – montage à chevauchement sur bahut bas (suite)

DIMENSIONS

PO / MM

P	La
30 / 762	60 / 1524
30 / 762	66 / 1676
30 / 762	72 / 1829
30 / 762	78 / 1981
30 / 762	84 / 2134
30 / 762	90 / 2286
30 / 762	96 / 2438
36 / 914	60 / 1524
36 / 914	66 / 1676
36 / 914	72 / 1829
36 / 914	78 / 1981
36 / 914	84 / 2134
36 / 914	90 / 2286
36 / 914	96 / 2438
42 / 1067	60 / 1524
42 / 1067	66 / 1676
42 / 1067	72 / 1829
42 / 1067	78 / 1981
42 / 1067	84 / 2134
42 / 1067	90 / 2286
42 / 1067	96 / 2438

PRIX

FLINTWOOD

Fil vertical	Fil horizontal
2148	2299
2221	2378
2300	2458
2421	2583
2499	2663
2573	2745
2649	2822
2343	2502
2429	2595
2517	2685
2651	2823
2738	2917
2827	3008
2914	3098
2583	2752
2680	2856
2781	2960
2927	3110
3026	3213
3171	3363
3271	3467

PLACAGE DE BOIS

Fil vertical	Fil horizontal
2414	2583
2499	2673
2584	2761
2719	2902
2805	2990
2890	3083
2977	3173
2630	2811
2729	2914
2829	3019
2979	3174
3076	3277
3176	3380
3275	3483
2901	3090
3011	3207
3125	3326
3286	3493
3400	3610
3561	3780
3671	3896

Passe-fils rectangulaire peint : ajouter 219

Passe-fils rectangulaire Satin Nickel (A) : ajouter 271

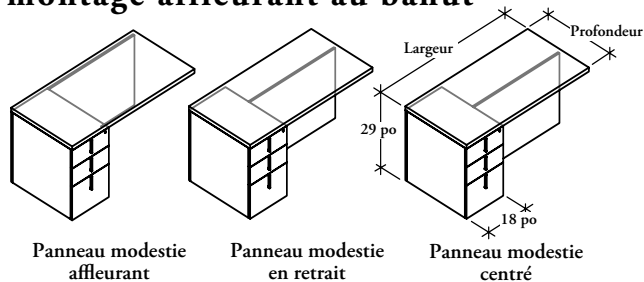
Passe-fils rond Ebony (E) : ajouter 160

Passe-fils rond Coordonné Satin Nickel (I) : ajouter 232

Pour commander une couleur personnalisée pour la collection Dossier, utiliser le code ZCCWS. Une surcharge unique de 1182 \$ par couleur sera appliquée.

Z J E F

Rallonge avec caisson-classeur et panneau modestie pleine hauteur – montage affleurant au bahut



ÉLÉMENTS COMPRIS

Une rallonge, un caisson-classeur, passe-fils de surface de travail (le cas échéant), quincaillerie de fixation.

REMARQUES

Le panneau modestie centré n'est pas offert pour les rallonges d'une profondeur de 30 po.

Le plateau à crayons n'est offert que pour la configuration de tiroirs rangement/rangement/classement (B).

Le plateau à crayons pour les tiroirs de rangement Ebony est offert en finition Ebony (standard) ou Surface unie (surcharge).

Le plateau à crayons pour les tiroirs de rangement Maple est offert en finition Maple (standard) ou Surface unie (surcharge).

Les styles de passe-fils A et D ne sont pas offerts avec l'orientation à droite.

Les styles de passe-fils B et E ne sont pas offerts avec l'orientation à gauche.

Le passe-fils rond n'est offert que dans les finitions Coordonné Satin Nickel (I) et Ebony (E).

Le Flintwood n'est offert qu'avec la finition à pores ouverts.

OPTIONS

Position du panneau	Configuration des tiroirs	Fil du bois	Profondeur	Largeur (intervalles de 6 po)	Position du caisson-classeur	Finition
F Affleurant	F Classement/classement	H Horizontal	30, 36	60 à 78	L Gauche (illustrée)	Flintwood
C Centré	B Rangement/rangement/classement	V Vertical			R Droite	Placage de bois naturel
R En retrait						CWS Teinture à bois personnalisée

COMMANDE TYPE

ZJEF C	F	H	36	72	R	DV
--------	---	---	----	----	---	----

OPTIONS (SUITE)

Finition du tiroir de rangement et du plateau à crayons	Style des poignées	Finition des poignées	Finition de la serrure	Style de passe-fils	Finition du passe-fils
E Tiroir de rang. Ebony (class./class. seul.)	X Poignée Dossier	A Satin Nickel	E Ebony	N Sans passe-fils	A Satin Nickel
EE Tiroir de rang. Ebony, plateau à crayons Ebony (rang./rang./class. seul.)	R Rectangulaire	E Ebony	C Chrome poli	A Passe-fils rectangulaire à gauche	E Ebony
EC Tiroir de rang. Ebony, plateau à crayons à surface unie (rang./rang./class. seul.)		7 Platinum		B Passe-fils rectangulaire à droite	L Graphic Steel
M Tiroir de rang. Maple (class./class. seul.)		V Very White		C Passe-fils rectangulaire au centre	7 Platinum
MM Tiroir de rang. Maple, plateau à crayons Maple (rang./rang./class. seul.)		X Anthracite		D Passe-fils rond à gauche	V Very White
MC Tiroir de rang. Maple, plateau à crayons à surface unie (rang./rang./class. seul.)		2 Burnished Bronze		E Passe-fils rond à droite	I Satin Nickel Coordinate
		S Sepia Bronze		F Passe-fils rond au centre	X Anthracite
		M Graphite			2 Burnished Bronze
		F Titanium Grey			S Sepia Bronze
		1 Gilded Ash			M Graphite
					F Titanium Grey
					1 Gilded Ash

COMMANDE TYPE (SUITE)

MM	X	A	C	C	A
----	---	---	---	---	---

Consulter la grille des prix à la page suivante.

Z J E F

**Rallonge avec caisson-classeur et
panneau modestie pleine hauteur –
montage affleurant au bahut (suite)**

DIMENSIONS

PO / MM

P	La
30 / 762	60 / 1524
30 / 762	66 / 1676
30 / 762	72 / 1829
30 / 762	78 / 1981
36 / 914	60 / 1524
36 / 914	66 / 1676
36 / 914	72 / 1829
36 / 914	78 / 1981

PRIX

CLASSEMENT/CLASSEMENT (F)									
TIROIR DE RANG. EBONY					TIROIR DE RANG. MAPLE				
FLINTWOOD		PLACAGE DE BOIS			FLINTWOOD		PLACAGE DE BOIS		
Fil vertical	Fil horizontal	Fil vertical	Fil horizontal	Fil vertical	Fil horizontal	Fil vertical	Fil horizontal	Fil vertical	Fil horizontal
4576	4899	4816	5157	4865	5208	5105	5466		
4712	5043	4959	5306	5009	5358	5256	5623		
4844	5181	5099	5454	5149	5509	5404	5781		
5179	5525	5453	5816	5507	5873	5780	6164		
4794	5131	5048	5399	5099	5453	5350	5722		
4940	5283	5197	5560	5255	5618	5515	5897		
5090	5437	5356	5725	5409	5783	5678	6067		
5442	5795	5726	6102	5783	6162	6067	6468		

RANGEMENT/RANGEMENT/CLASSEMENT (B)									
TIROIR DE RANG. EBONY, PLATEAU À CRAYONS EBONY					TIROIR DE RANG. MAPLE, PLATEAU À CRAYONS MAPLE				
FLINTWOOD		PLACAGE DE BOIS			FLINTWOOD		PLACAGE DE BOIS		
Fil vertical	Fil horizontal	Fil vertical	Fil horizontal	Fil vertical	Fil horizontal	Fil vertical	Fil horizontal	Fil vertical	Fil horizontal
4975	5299	5239	5577	5292	5634	5553	5911		
5109	5442	5379	5726	5432	5784	5701	6069		
5242	5581	5519	5874	5575	5935	5852	6228		
5580	5924	5873	6169	5933	6296	6227	6612		
5197	5529	5471	5821	5524	5877	5797	6168		
5343	5683	5623	5983	5679	6041	5960	6339		
5489	5836	5779	6146	5835	6206	6124	6513		
5838	6198	6148	6524	6207	6588	6515	6914		

Passe-fils rectangulaire peint : ajouter 219

Passe-fils rectangulaire Satin Nickel (A) : ajouter 271

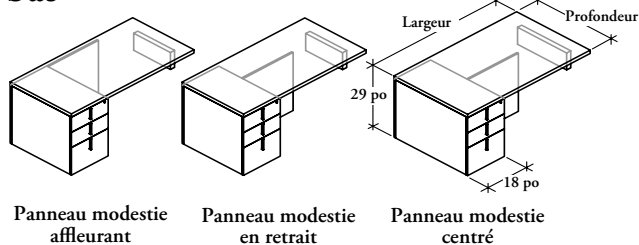
Passe-fils rond Ebony (E) : ajouter 160

Passe-fils rond Coordonné Satin Nickel (I) : ajouter 232

Pour commander une couleur personnalisée pour la collection Dossier, utiliser le code ZCCWS. Une surcharge unique de 1182 \$ par couleur sera appliquée.

Z J E J

Rallonge avec caisson-classeur et panneau modestie pleine hauteur – montage à chevauchement sur bahut bas



ÉLÉMENTS COMPRIS

Une rallonge, un caisson-classeur, passe-fils de surface de travail (le cas échéant), quincaillerie de fixation.

REMARQUES

Le panneau modestie centré n'est pas offert pour les rallonges d'une profondeur de 30 po.

Le plateau à crayons n'est offert que pour la configuration de tiroirs rangement/rangement/classement (B).

Le plateau à crayons pour les tiroirs de rangement Ebony est offert en finition Ebony (standard) ou Surface unie (surcharge).

Le plateau à crayons pour les tiroirs de rangement Maple est offert en finition Maple (standard) ou Surface unie (surcharge).

Les styles de passe-fils A et D ne sont pas offerts avec l'orientation à droite.

Les styles de passe-fils B et E ne sont pas offerts avec l'orientation à gauche.

Le passe-fils rond n'est offert que dans les finitions Coordonné Satin Nickel (I) et Ebony (E).

Le Flintwood n'est offert qu'avec la finition à pores ouverts.

OPTIONS

Position du panneau	Configuration des tiroirs	Fil du bois	Type de bahut	Profondeur	Largeur (intervalles de 6 po)	Position du caisson-classeur	Finition
F Affleurant	F Classement/classement B Rangement/rangement/classement	H Horizontal	1 20 po P, bas sans plateau, 19 5/8 po H	30, 36	60 à 96	L Gauche (illustrée) R Droite	Flintwood Placage de bois naturel CWS Teinture à bois personnalisée
C Centré		V Vertical	2 20 po P, bas avec plateau, 21 1/8 po H				
R En retrait			3 24 po P, bas sans plateau, 19 5/8 po H				
		4 24 po P, bas avec plateau, 21 1/8 po H					

COMMANDE TYPE

ZJEJ F	B	H	2	36	96	R	DV
--------	---	---	---	----	----	---	----

OPTIONS (SUITE)

Finition du tiroir de rangement et du plateau à crayons	Style des poignées	Finition des poignées	Finition de la serrure	Style de passe-fils	Finition du passe-fils
E Tiroir de rang. Ebony (class./class. seul.)	X Poignée Dossier	A Satin Nickel	E Ebony	N Sans passe-fils	A Satin Nickel
EE Tiroir de rang. Ebony, plateau à crayons Ebony (rang./rang./class. seul.)	R Rectangulaire	E Ebony	C Chrome poli	A Passe-fils rectangulaire à gauche	E Ebony
EC Tiroir de rang. Ebony, plateau à crayons à surface unie (rang./rang./class. seul.)		7 Platinum		B Passe-fils rectangulaire à droite	L Graphic Steel
M Tiroir de rang. Maple (class./class. seul.)		V Very White		C Passe-fils rectangulaire au centre	7 Platinum
MM Tiroir de rang. Maple, plateau à crayons Maple (rang./rang./class. seul.)		X Anthracite		D Passe-fils rond à gauche	V Very White
MC Tiroir de rang. Maple, plateau à crayons à surface unie (rang./rang./class. seul.)		2 Burnished Bronze		E Passe-fils rond à droite	I Coordonné Satin Nickel
		S Sepia Bronze		F Passe-fils rond au centre	X Anthracite
		M Graphite			2 Burnished Bronze
		F Titanium Grey			S Sepia Bronze
		1 Gilded Ash			M Graphite
					F Titanium Grey
					1 Gilded Ash

COMMANDE TYPE (SUITE)

EE	X	A	C	N	
----	---	---	---	---	--

Consulter la grille des prix à la page suivante.

Z J E J

**Rallonge avec caisson-classeur et
panneau modestie pleine hauteur –
montage à chevauchement sur bahut
bas (suite)**

DIMENSIONS

PO / MM

P	La
30 / 762	60 / 1524
30 / 762	66 / 1676
30 / 762	72 / 1829
30 / 762	78 / 1981
30 / 762	84 / 2134
30 / 762	90 / 2286
30 / 762	96 / 2438
36 / 914	60 / 1524
36 / 914	66 / 1676
36 / 914	72 / 1829
36 / 914	78 / 1981
36 / 914	84 / 2134
36 / 914	90 / 2286
36 / 914	96 / 2438

PRIX

RANGEMENT/RANGEMENT/CLASSEMENT (B)							
TIROIR DE RANG. EBONY, PLATEAU À CRAYONS EBONY				TIROIR DE RANG. MAPLE, PLATEAU À CRAYONS MAPLE			
FLINTWOOD		PLACAGE DE BOIS		FLINTWOOD		PLACAGE DE BOIS	
Fil vertical	Fil horizontal	Fil vertical	Fil horizontal	Fil vertical	Fil horizontal	Fil vertical	Fil horizontal
4856	5167	5113	5436	5165	5491	5421	5763
4985	5299	5248	5578	5300	5634	5561	5913
5113	5435	5382	5722	5435	5780	5705	6064
5435	5764	5722	6067	5779	6128	6063	6432
5561	5901	5856	6209	5913	6271	6206	6583
5691	6034	5989	6354	6049	6415	6350	6734
5914	6266	6227	6596	6290	6662	6599	6994
5069	5384	5336	5668	5387	5725	5654	6006
5208	5532	5483	5824	5536	5881	5812	6174
5348	5681	5628	5981	5684	6040	5965	6338
5682	6026	5982	6339	6040	6407	6338	6721
5823	6174	6128	6497	6190	6562	6496	6887
5961	6321	6277	6654	6338	6719	6654	7053
6201	6566	6527	6911	6592	6980	6918	7324

CLASSEMENT/CLASSEMENT (F)							
TIROIR DE RANG. EBONY				TIROIR DE RANG. MAPLE			
FLINTWOOD		PLACAGE DE BOIS		FLINTWOOD		PLACAGE DE BOIS	
Fil vertical	Fil horizontal	Fil vertical	Fil horizontal	Fil vertical	Fil horizontal	Fil vertical	Fil horizontal
4474	4785	4712	5033	4757	5084	4993	5337
4602	4918	4844	5175	4894	5227	5135	5487
4729	5052	4980	5319	5027	5372	5279	5638
5052	5382	5319	5664	5371	5723	5636	6004
5179	5518	5453	5808	5507	5865	5780	6155
5307	5653	5584	5951	5642	6008	5922	6307
5532	5884	5824	6194	5881	6256	6174	6566
4686	5003	4931	5266	4981	5319	5227	5581
4826	5149	5080	5423	5131	5475	5384	5747
4965	5299	5226	5577	5279	5634	5539	5911
5299	5640	5578	5939	5634	5997	5913	6293
5442	5788	5726	6092	5784	6155	6069	6460
5580	5939	5873	6250	5933	6314	6227	6624
5816	6182	6122	6508	6184	6573	6490	6897

Plateau à crayons à surface unie : ajouter 537

Passe-fils rectangulaire peint : ajouter 219

Passe-fils rectangulaire Satin Nickel (A) : ajouter 271

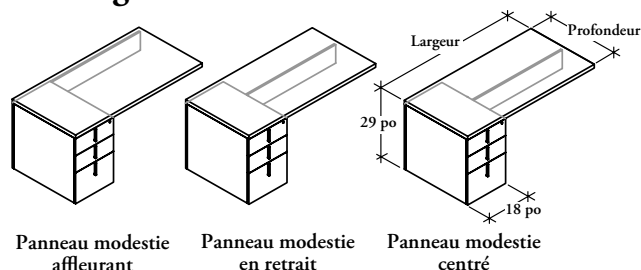
Passe-fils rond Ebony (E) : ajouter 160

Passe-fils rond Coordonné Satin Nickel (I) : ajouter 232

Pour commander une couleur personnalisée pour la collection Dossier, utiliser le code ZCCWS. Une surcharge unique de 1182 \$ par couleur sera appliquée.

Z J E P

Rallonge avec caisson-classeur et panneau modestie mi-hauteur – montage affleurant au bahut



OPTIONS

Position du panneau	Configuration des tiroirs	Fil du bois	Profondeur	Largeur (intervalles de 6 po)	Position du caisson-classeur	Finition
F Affleurant	F Classement/classement	H Horizontal	30, 36	60 à 78	L Gauche (illustrée)	Flintwood
C Centré	B Rangement/rangement/classement	V Vertical			R Droite	Placage de bois naturel
R En retrait						CWS Teinture à bois personnalisée

COMMANDE TYPE

ZJEP F	B	V	36	78	R	DV
--------	---	---	----	----	---	----

OPTIONS (SUITE)

Finition du tiroir de rangement et du plateau à crayons	Style des poignées	Finition des poignées	Finition de la serrure	Style de passe-fils	Finition du passe-fils
E Tiroir de rang. Ebony (class./class. seul.)	X Poignée Dossier	A Satin Nickel	E Ebony	N Sans passe-fils	A Satin Nickel
EE Tiroir de rang. Ebony, plateau à crayons Ebony (rang./rang./class. seul.)	R Rectangulaire	E Ebony	C Chrome poli	A Passe-fils rectangulaire à gauche	E Ebony
EC Tiroir de rang. Ebony, plateau à crayons à surface unie (rang./rang./class. seul.)		7 Platinum		B Passe-fils rectangulaire à droite	L Graphic Steel
M Tiroir de rang. Maple (class./class. seul.)		V Very White		C Passe-fils rectangulaire au centre	7 Platinum
MM Tiroir de rang. Maple, plateau à crayons Maple (rang./rang./class. seul.)		X Anthracite		D Passe-fils rond à gauche	V Very White
MC Tiroir de rang. Maple, plateau à crayons à surface unie (rang./rang./class. seul.)		2 Burnished Bronze		E Passe-fils rond à droite	I Coordonné Satin Nickel
		S Sepia Bronze		F Passe-fils rond au centre	X Anthracite
		M Graphite			2 Burnished Bronze
		F Titanium Grey			S Sepia Bronze
		1 Gilded Ash			M Graphite
					F Titanium Grey
					1 Gilded Ash

COMMANDE TYPE (SUITE)

MM	X	A	C	C	V
----	---	---	---	---	---

Consulter la grille des prix à la page suivante.

Z J E P

Rallonge avec caisson-classeur et
panneau modestie mi-hauteur –
montage affleurant au bahut (suite)

DIMENSIONS
INCHES / MM

D	W
30 / 762	60 / 1524
30 / 762	66 / 1676
30 / 762	72 / 1829
30 / 762	78 / 1981
36 / 914	60 / 1524
36 / 914	66 / 1676
36 / 914	72 / 1829
36 / 914	78 / 1981

PRICING

RANGEMENT/RANGEMENT/CLASSEMENT (B)							
PANNEAU MODESTIE CENTRÉ (C)				PANNEAU MODESTIE AFFLEURANT (F) ET EN RETRAIT (R)			
FLINTWOOD		PLACAGE DE BOIS		FLINTWOOD		PLACAGE DE BOIS	
Vertical Grain	Horizontal Grain	Vertical Grain	Horizontal Grain	Vertical Grain	Horizontal Grain	Vertical Grain	Horizontal Grain
s.o.	s.o.	s.o.	s.o.	4585	4885	4828	5141
s.o.	s.o.	s.o.	s.o.	4674	4979	4923	5239
s.o.	s.o.	s.o.	s.o.	4763	5070	5015	5337
s.o.	s.o.	s.o.	s.o.	5065	5375	5329	5658
4816	5123	5070	5394	4816	5123	5070	5394
4918	5232	5177	5507	4918	5232	5177	5507
5019	5339	5284	5621	5019	5339	5284	5621
5335	5658	5616	5958	5335	5658	5616	5958

CLASSEMENT/CLASSEMENT (F)							
PANNEAU MODESTIE CENTRÉ (C)				PANNEAU MODESTIE AFFLEURANT (F) ET EN RETRAIT (R)			
FLINTWOOD		PLACAGE DE BOIS		FLINTWOOD		PLACAGE DE BOIS	
Vertical Grain	Horizontal Grain	Vertical Grain	Horizontal Grain	Vertical Grain	Horizontal Grain	Vertical Grain	Horizontal Grain
s.o.	s.o.	s.o.	s.o.	4466	4466	4701	4701
s.o.	s.o.	s.o.	s.o.	4559	4559	4800	4800
s.o.	s.o.	s.o.	s.o.	4650	4650	4898	4898
s.o.	s.o.	s.o.	s.o.	4959	4959	5221	5221
4398	4706	4628	4957	4398	4706	4628	4957
4500	4814	4736	5069	4500	4814	4736	5069
4603	4923	4845	5181	4603	4923	4845	5181
4918	5242	5175	5518	4918	5242	5175	5518

Tiroir de rangement Ebony, plateau à crayons à surface unie : ajouter 559

Tiroir de rangement Maple : ajouter 334

Tiroir de rangement Maple, plateau à crayons Maple : ajouter 340

Tiroir de rangement Maple, plateau à crayons à surface unie : ajouter 559

Passe-fils rond Ebony (E) : ajouter 166

Passe-fils rond Coordonné Satin Nickel (I) : ajouter 245

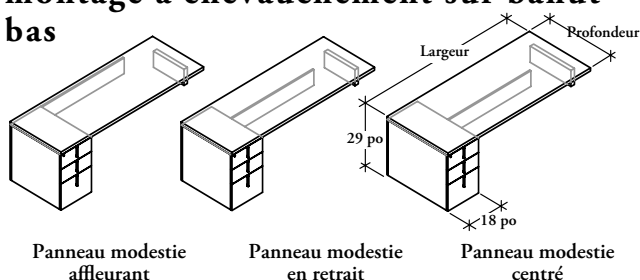
Passe-fils rectangulaire peint : ajouter 231

Passe-fils rectangulaire Satin Nickel : ajouter 282

Pour commander une couleur personnalisée pour la collection Dossier, utiliser le code ZCCWS. Un supplément unique de 1182 \$ par couleur sera appliqué.

Z J E R

Rallonge avec caisson-classeur et panneau modestie mi-hauteur – montage à chevauchement sur bahut bas



ÉLÉMENTS COMPRIS

Une rallonge, un caisson-classeur, passe-fils de surface de travail (le cas échéant), quincaillerie de fixation.

REMARQUES

Le panneau modestie centré n'est pas offert pour les rallonges d'une profondeur de 30 po.

Le plateau à crayons n'est offert que pour la configuration de tiroirs rangement/rangement/classement (B).

Le plateau à crayons pour les tiroirs de rangement Ebony est offert en finition Ebony (standard) ou Surface unie (surcharge).

Le plateau à crayons pour les tiroirs de rangement Maple est offert en finition Maple (standard) ou Surface unie (surcharge).

Les styles de passe-fils A et D ne sont pas offerts avec l'orientation à droite.

Les styles de passe-fils B et E ne sont pas offerts avec l'orientation à gauche.

Le passe-fils rond n'est offert que dans les finitions Coordonné Satin Nickel (I) et Ebony (E).

Le Flintwood n'est offert qu'avec la finition à pores ouverts.

OPTIONS

Position du panneau	Configuration des tiroirs	Fil du bois	Type de bahut	Profondeur	Largeur (intervalles de 6 po)	Position du caisson-classeur	Finition
F Affleurant	F Classement/classement	H Horizontal	1 20 po P, bas sans plateau, 19 5/8 po H	30, 36	60 à 96	L Gauche (illustrée)	Flintwood
C Centré	B Rangement/rangement/classement	V Vertical	2 20 po P, bas avec plateau, 21 1/8 po H			R Droite	Placage de bois naturel CWS Teinture à bois personnalisée
R En retrait			3 24 po P, bas sans plateau, 19 5/8 po H				
			4 24 po P, bas avec plateau, 21 1/8 po H				

COMMANDE TYPE

ZJER R	B	V	3	36	90	R	DV
--------	---	---	---	----	----	---	----

OPTIONS (SUITE)

Finition du tiroir de rangement et du plateau à crayons	Style des poignées	Finition des poignées	Finition de la serrure	Style de passe-fils	Finition du passe-fils
E Tiroir de rang. Ebony (class./class. seul.)	X Poignée Dossier	A Satin Nickel	E Ebony	N Sans passe-fils	A Satin Nickel
EE Tiroir de rang. Ebony, plateau à crayons Ebony (rang./rang./class. seul.)	R Rectangulaire	E Ebony	C Chrome poli	A Passe-fils rectangulaire à gauche	E Ebony
EC Tiroir de rang. Ebony, plateau à crayons à surface unie (rang./rang./class. seul.)		7 Platinum		B Passe-fils rectangulaire à droite	L Graphic Steel
M Tiroir de rang. Maple (class./class. seul.)		V Very White		C Passe-fils rectangulaire au centre	7 Platinum
MM Tiroir de rang. Maple, plateau à crayons Maple (rang./rang./class. seul.)		X Anthracite		D Passe-fils rond à gauche	V Very White
MC Tiroir de rang. Maple, plateau à crayons à surface unie (rang./rang./class. seul.)		2 Burnished Bronze		E Passe-fils rond à droite	I Satin Nickel Coordinate
		S Sepia Bronze		F Passe-fils rond au centre	X Anthracite
		M Graphite			2 Burnished Bronze
		F Titanium Grey			S Sepia Bronze
		1 Gilded Ash			M Graphite
					F Titanium Grey
					1 Gilded Ash

COMMANDE TYPE (SUITE)

E	R	O	C	N
---	---	---	---	---

Consulter la grille des prix à la page suivante.

Z J E R

**Rallonge avec caisson-classeur et
panneau modestie mi-hauteur – montage
à chevauchement sur bahut bas (suite)**

DIMENSIONS

PO / MM

P	La
30 / 762	60 / 1524
30 / 762	66 / 1676
30 / 762	72 / 1829
30 / 762	78 / 1981
30 / 762	84 / 2134
30 / 762	90 / 2286
30 / 762	96 / 2438
36 / 914	60 / 1524
36 / 914	66 / 1676
36 / 914	72 / 1829
36 / 914	78 / 1981
36 / 914	84 / 2134
36 / 914	90 / 2286
36 / 914	96 / 2438

PRIX

RANGEMENT/RANGEMENT/CLASSEMENT (B)									
TIROIR DE RANG. EBONY, PLATEAU À CRAYONS EBONY					TIROIR DE RANG. MAPLE, PLATEAU À CRAYONS MAPLE				
FLINTWOOD		PLACAGE DE BOIS			FLINTWOOD		PLACAGE DE BOIS		
Fil vertical	Fil horizontal	Fil vertical	Fil horizontal	Fil vertical	Fil horizontal	Fil vertical	Fil horizontal	Fil vertical	Fil horizontal
4588	4879	4830	5136	4878	5188	5119	5445		
4682	4981	4929	5242	4979	5295	5225	5555		
4777	5080	5026	5346	5080	5401	5329	5668		
5075	5382	5343	5664	5395	5723	5662	6004		
5170	5483	5443	5771	5495	5827	5766	6116		
5265	5581	5542	5874	5596	5935	5873	6228		
5459	5781	5747	6085	5805	6148	6090	6452		
4407	4712	4639	4959	4686	5009	4918	5256		
4515	4822	4753	5077	4800	5130	5040	5382		
4624	4936	4869	5197	4915	5250	5159	5509		
4932	5254	5193	5530	5246	5583	5504	5860		
5044	5367	5307	5649	5359	5705	5624	5988		
5148	5478	5421	5766	5474	5826	5745	6114		
5356	5696	5639	5993	5697	6053	5979	6354		

CLASSEMENT/CLASSEMENT (F)									
TIROIR DE RANG. EBONY					TIROIR DE RANG. MAPLE				
FLINTWOOD		PLACAGE DE BOIS			FLINTWOOD		PLACAGE DE BOIS		
Fil vertical	Fil horizontal	Fil vertical	Fil horizontal	Fil vertical	Fil horizontal	Fil vertical	Fil horizontal	Fil vertical	Fil horizontal
4190	4480	4408	4718	4453	4762	4672	4998		
4283	4580	4510	4819	4551	4871	4777	5109		
4377	4677	4606	4927	4650	4973	4881	5221		
4674	4982	4922	5246	4969	5298	5218	5559		
4768	5081	5019	5348	5070	5402	5321	5669		
4864	5181	5119	5454	5171	5509	5428	5781		
5058	5382	5326	5664	5379	5723	5647	6004		
4407	4712	4639	4959	4686	5009	4918	5256		
4515	4822	4753	5077	4800	5130	5040	5382		
4624	4936	4869	5197	4915	5250	5159	5509		
4932	5254	5193	5530	5246	5583	5504	5860		
5044	5367	5307	5649	5359	5705	5624	5988		
5148	5478	5421	5766	5474	5826	5745	6114		
5356	5696	5639	5993	5697	6053	5979	6354		

Plateau à crayons à surface unie : ajouter 537

Passe-fils rectangulaire peint : ajouter 219

Passe-fils rectangulaire Satin Nickel (A) : ajouter 271

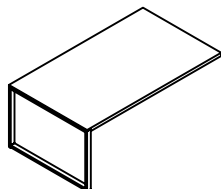
Passe-fils rond Ebony (E) : ajouter 160

Passe-fils rond Coordonné Satin Nickel (I) : ajouter 232

Pour commander une couleur personnalisée pour la collection Dossier, utiliser le code ZCCWS. Une surcharge unique de 1182 \$ par couleur sera appliquée.

ZJLU

Rallonge avec pied cintré sans panneau modestie – montage affleurant au bahut



ÉLÉMENTS COMPRIS

Une rallonge avec pied cintré en métal.

Passe-fils de surface de travail (sur commande), quincaillerie de raccordement.

REMARQUES

Les styles de passe-fils A et D ne sont pas offerts avec l'orientation à droite.

Les styles B et E ne sont pas offerts avec l'orientation à gauche.

Le passe-fils rond n'est offert que dans les finitions Coordonné Satin Nickel (I) et Ebony (E).

Le Flintwood n'est offert qu'avec la finition à pores ouverts.

OPTIONS

Type de bahut	Profondeur	Largeur	Orientation
1 20 po de profondeur, haut avec plateau, montage affleurant	30, 36, 42	60, 66, 72, 78	L Gauche R Droite
2 24 po de profondeur, haut avec plateau, montage affleurant			

COMMANDE TYPE

ZJLU 1	36	60	L
--------	----	----	---

OPTIONS (SUITE)

Finition	Finition du pied cintré	Passe-fils	Finition du passe-fils
Flintwood	A Satin Nickel	A Passe-fils rectangulaire à gauche	A Satin Nickel
Placage de bois naturel	E Ebony	D Passe-fils rond à gauche	7 Platinum
CWS Teinture à bois personnalisée	7 Platinum	B Passe-fils rectangulaire à droite	E Ebony
	V Very White	E Passe-fils rond à droite	V Very White
	X Anthracite	C Passe-fils rectangulaire au centre	L Graphic Steel
	2 Burnished Bronze	F Passe-fils rond au centre	I Satin Nickel Coordinate
	S Sepia Bronze		X Anthracite
	M Graphite		2 Burnished Bronze
	F Titanium Grey		S Sepia Bronze
	1 Gilded Ash		M Graphite
			F Titanium Grey
			1 Gilded Ash

COMMANDE TYPE (SUITE)

V2	7	D	E
----	---	---	---

Consulter la grille des prix à la page suivante.

ZJLU

**Rallonge avec pied cintré sans panneau
modestie – montage affleurant au bahut
(suite)**

DIMENSIONS

PO / MM	
P	La
30 / 762	60 / 1524
30 / 762	66 / 1676
30 / 762	72 / 1829
30 / 762	78 / 1981
36 / 914	60 / 1524
36 / 914	66 / 1676
36 / 914	72 / 1829
36 / 914	78 / 1981
42 / 1067	60 / 1524
42 / 1067	66 / 1676
42 / 1067	72 / 1829
42 / 1067	78 / 1981

PRIX

FLINTWOOD		PLACAGE DE BOIS	
Cadre peint	Cadre Satin Nickel	Cadre peint	Cadre Satin Nickel
3993	4536	4073	4613
4070	4611	4150	4692
4146	4689	4231	4771
4222	4763	4309	4849
4324	4914	4409	4996
4420	5003	4505	5091
4510	5094	4599	5183
4601	5186	4693	5280
4754	5519	4844	5610
4859	5625	4956	5721
4966	5733	5063	5829
5074	5838	5174	5940

Passe-fils rectangulaire peint : ajouter 219

Passe-fils rectangulaire Satin Nickel (A) : ajouter 271

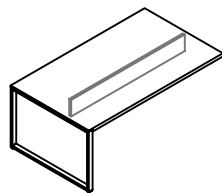
Passe-fils rond Ebony (E) : ajouter 160

Passe-fils rond Coordonné Satin Nickel (I) : ajouter 232

Pour commander une couleur personnalisée pour la collection Dossier, utiliser le code ZCCWS. Une surcharge unique de 1182 \$ par couleur sera appliquée.

ZJLV

Rallonge avec pied cintré panneau modeste centré – montage affleurant au bahut



ÉLÉMENTS COMPRIS

Une rallonge avec pied cintré en métal.

Passe-fils de surface de travail (sur commande), quincaillerie de raccordement.

REMARQUES

Les styles de passe-fils A et D ne sont pas offerts avec l'orientation à droite.

Les styles B et E ne sont pas offerts avec l'orientation à gauche.

Le passe-fils rond n'est offert que dans les finitions Coordonné Satin Nickel (I) et Ebony (E).

OPTIONS

Type de bahut	Profondeur	Largeur	Orientation
1 20 po de profondeur, haut avec plateau, montage affleurant	36, 42	60, 66, 72, 78	L Gauche R Droite
2 24 po de profondeur, haut avec plateau, montage affleurant			

COMMANDE TYPE

ZJLV 1	36	60	L
--------	----	----	---

OPTIONS (SUITE)

Finition	Finition du pied cintré	Passe-fils	Finition du passe-fils
Flintwood	A Satin Nickel	A Passe-fils rectangulaire à gauche	A Satin Nickel
Placage de bois naturel	E Ebony	D Passe-fils rond à gauche	7 Platinum
CWS Teinture à bois personnalisée	7 Platinum	B Passe-fils rectangulaire à droite	E Ebony
	V Very White	E Passe-fils rond à droite	V Very White
	X Anthracite	C Passe-fils rectangulaire au centre	L Graphic Steel
	2 Burnished Bronze	F Passe-fils rond au centre	I Satin Nickel Coordinate
	S Sepia Bronze		X Anthracite
	M Graphite		2 Burnished Bronze
	F Titanium Grey		S Sepia Bronze
	1 Gilded Ash		M Graphite
			F Titanium Grey
			1 Gilded Ash

COMMANDE TYPE (SUITE)

V2	7	D	E
----	---	---	---

Consulter la grille des prix à la page suivante.

ZJLV

**Rallonge avec pied cintré panneau
modestie centré – montage affleurant
au bahut(suite)**

DIMENSIONS

PO / MM

P	La
36 / 914	60 / 1524
36 / 914	66 / 1676
36 / 914	72 / 1829
36 / 914	78 / 1981
42 / 1067	60 / 1524
42 / 1067	66 / 1676
42 / 1067	72 / 1829
42 / 1067	78 / 1981

PRIX

FLINTWOOD

Cadre peint	Cadre Satin Nickel
5014	5598
5131	5715
5247	5830
5364	5948
5437	6205
5573	6336
5704	6469
5835	6602

PLACAGE DE BOIS

Cadre peint	Cadre Satin Nickel
5106	5694
5228	5815
5349	5936
5472	6059
5539	6306
5678	6444
5815	6582
5952	6718

Passe-fils rectangulaire peint : ajouter 219

Passe-fils rectangulaire Satin Nickel (A) : ajouter 271

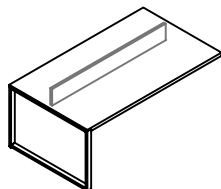
Passe-fils rond Ebony (E) : ajouter 160

Passe-fils rond Coordonné Satin Nickel (I) : ajouter 232

Pour commander une couleur personnalisée pour la collection Dossier, utiliser le code ZCCWS. Une surcharge unique de 1182 \$ par couleur sera appliquée.

ZJLW

Rallonge avec pied cintré panneau modestie en retrait – montage affleurant au bahut



ÉLÉMENTS COMPRIS

Une rallonge avec pied cintré en métal.

Passe-fils de surface de travail (sur commande), quincaillerie de raccordement.

REMARQUES

Les styles de passe-fils A et D ne sont pas offerts avec l'orientation à droite.

Les styles B et E ne sont pas offerts avec l'orientation à gauche.

Le passe-fils rond n'est offert que dans les finitions Coordonné Satin Nickel (I) et Ebony (E).

Le Flintwood n'est offert qu'avec la finition à pores ouverts.

OPTIONS

Type de bahut	Profondeur	Largeur	Orientation
1 20 po de profondeur, haut avec plateau, montage affleurant	30, 36, 42	60, 66, 72, 78	L Gauche R Droite
2 24 po de profondeur, haut avec plateau, montage affleurant			

COMMANDE TYPE

ZJLW 1	36	60	L
--------	----	----	---

OPTIONS (SUITE)

Finition	Finition du pied cintré	Passe-fils	Finition du passe-fils
Flintwood	A Satin Nickel	A Passe-fils rectangulaire à gauche	A Satin Nickel
Placage de bois naturel	E Ebony	D Passe-fils rond à gauche	7 Platinum
CWS Teinture à bois personnalisée	7 Platinum	B Passe-fils rectangulaire à droite	E Ebony
	V Very White	E Passe-fils rond à droite	V Very White
	X Anthracite	C Passe-fils rectangulaire au centre	L Graphic Steel
	2 Burnished Bronze	F Passe-fils rond au centre	I Satin Nickel Coordinate
	S Sepia Bronze		X Anthracite
	M Graphite		2 Burnished Bronze
	F Titanium Grey		S Sepia Bronze
	1 Gilded Ash		M Graphite
			F Titanium Grey
			1 Gilded Ash

COMMANDE TYPE (SUITE)

V2	7	D	E
----	---	---	---

Consulter la grille des prix à la page suivante.

ZJLW

**Rallonge avec pied cintré panneau
modestie en retrait – montage
affleurant au bahut (suite)**

DIMENSIONS

PO / MM

P	La
30 / 762	60 / 1524
30 / 762	66 / 1676
30 / 762	72 / 1829
30 / 762	78 / 1981
36 / 914	60 / 1524
36 / 914	66 / 1676
36 / 914	72 / 1829
36 / 914	78 / 1981
42 / 1067	60 / 1524
42 / 1067	66 / 1676
42 / 1067	72 / 1829
42 / 1067	78 / 1981

PRIX

FLINTWOOD		PLACAGE DE BOIS	
Cadre peint	Cadre Satin Nickel	Cadre peint	Cadre Satin Nickel
4677	5221	4769	5310
4782	5323	4875	5416
4881	5425	4981	5523
4985	5526	5087	5627
5014	5598	5106	5694
5131	5715	5228	5815
5247	5830	5349	5936
5364	5948	5472	6059
5437	6205	5539	6306
5573	6336	5678	6444
5704	6469	5815	6582
5835	6602	5952	6718

Passe-fils rectangulaire peint : ajouter 219

Passe-fils rectangulaire Satin Nickel (A) : ajouter 271

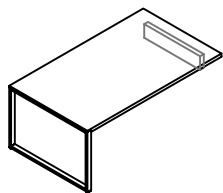
Passe-fils rond Ebony (E) : ajouter 160

Passe-fils rond Coordonné Satin Nickel (I) : ajouter 232

Pour commander une couleur personnalisée pour la collection Dossier, utiliser le code ZCCWS. Une surcharge unique de 1182 \$ par couleur sera appliquée.

ZJLX

Rallonge avec pied cintré sans panneau modestie – montage à chevauchement sur bahut



ÉLÉMENTS COMPRIS

Une rallonge avec pied cintré en métal.

Passe-fils de surface de travail (sur commande), quincaillerie de raccordement.

REMARQUES

Les styles de passe-fils A et D ne sont pas offerts avec l'orientation à droite.

Les styles B et E ne sont pas offerts avec l'orientation à gauche.

Le passe-fils rond n'est offert que dans les finitions Coordonné Satin Nickel (I) et Ebony (E).

Le Flintwood n'est offert qu'avec la finition à pores ouverts.

OPTIONS

Type de bahut	Profondeur	Largeur	Orientation
1 20 po de P, bas sans plateau, 19,625 po de hauteur	30, 36, 42	60, 66, 72, 78, 84, 90, 96	L Gauche R Droite
2 20 po de P, bas avec plateau, 21,125 po de hauteur			
3 24 po de P, bas sans plateau, 19,625 po de hauteur			
4 24 po de P, bas avec plateau, 21,125 po de hauteur			
5 20 po de P, haut sans plateau			
6 24 po de P, haut sans plateau			

COMMANDE TYPE

ZJLX 1	36	60	L
--------	----	----	---

OPTIONS (SUITE)

Finition	Finition du pied cintré	Passe-fils	Finition du passe-fils
Flintwood	A Satin Nickel	A Passe-fils rectangulaire à gauche	A Satin Nickel
Placage de bois naturel	E Ebony	D Passe-fils rond à gauche	7 Platinum
CWS Teinture à bois personnalisée	7 Platinum	B Passe-fils rectangulaire à droite	E Ebony
	V Very White	E Passe-fils rond à droite	V Very White
	X Anthracite	C Passe-fils rectangulaire au centre	L Graphic Steel
	2 Burnished Bronze	F Passe-fils rond au centre	I Satin Nickel Coordinate
	S Sepia Bronze		X Anthracite
	M Graphite		2 Burnished Bronze
	F Titanium Grey		S Sepia Bronze
	1 Gilded Ash		M Graphite
			F Titanium Grey
			1 Gilded Ash

COMMANDE TYPE (SUITE)

V2	7	D	E
----	---	---	---

Consulter la grille des prix à la page suivante.

ZJLX

Rallonge avec pied cintré sans panneau modestie – montage à chevauchement sur bahut (suite)

DIMENSIONS

PO / MM

P	La
30 / 762	60 / 1524
30 / 762	66 / 1676
30 / 762	72 / 1829
30 / 762	78 / 1981
30 / 762	84 / 2134
30 / 762	90 / 2286
30 / 762	96 / 2438
36 / 914	60 / 1524
36 / 914	66 / 1676
36 / 914	72 / 1829
36 / 914	78 / 1981
36 / 914	84 / 2134
36 / 914	90 / 2286
36 / 914	96 / 2438
42 / 1067	60 / 1524
42 / 1067	66 / 1676
42 / 1067	72 / 1829
42 / 1067	78 / 1981
42 / 1067	84 / 2134
42 / 1067	90 / 2286
42 / 1067	96 / 2438

PRIX

SUR BAHUT BAS DE 19 5/8 PO (SANS PATEAU) ET 21 1/8 PO (AVEC PATEAU)

FLINTWOOD		PLACAGE DE BOIS	
Cadre peint	Cadre Satin Nickel	Cadre peint	Cadre Satin Nickel
3993	4536	4073	4613
4070	4611	4150	4692
4146	4689	4231	4771
4222	4763	4309	4849
4348	4892	4437	4980
4425	4966	4517	5056
4500	5044	4597	5136
4324	4914	4409	4996
4420	5003	4505	5091
4510	5094	4599	5183
4601	5186	4693	5280
4743	5327	4841	5426
4834	5418	4932	5519
4924	5509	5026	5613
4798	5563	4891	5654
4903	5670	4998	5764
5014	5779	5107	5874
5118	5882	5220	5986
5273	6038	5379	6146
5381	6148	5491	6256
5488	6254	5602	6366

Passe-fils rectangulaire peint : ajouter 219

Passe-fils rectangulaire Satin Nickel (A) : ajouter 271

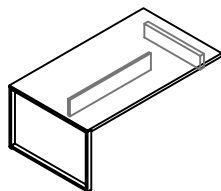
Passe-fils rond Ebony (E) : ajouter 160

Passe-fils rond Coordonné Satin Nickel (I) : ajouter 232

Pour commander une couleur personnalisée pour la collection Dossier, utiliser le code ZCCWS. Une surcharge unique de 1182 \$ par couleur sera appliquée.

ZJLY

Rallonge avec pied cintré panneau modestie centré – montage à chevauchement sur bahut



ÉLÉMENTS COMPRIS

Une rallonge avec pied cintré en métal.

Passe-fils de surface de travail (sur commande), quincaillerie de raccordement.

REMARQUES

Les styles de passe-fils A et D ne sont pas offerts avec l'orientation à droite.

Les styles B et E ne sont pas offerts avec l'orientation à gauche.

Le passe-fils rond n'est offert que dans les finitions Coordonné Satin Nickel (I) et Ebony (E).

Le Flintwood n'est offert qu'avec la finition à pores ouverts.

OPTIONS

Type de bahut	Profondeur	Largeur	Orientation
1 20 po de P, bas sans plateau, 19,625 po de hauteur	36, 42	60, 66, 72, 78, 84, 90, 96	L Gauche R Droite
2 20 po de P, bas avec plateau, 21,125 po de hauteur			
3 24 po de P, bas sans plateau, 19,625 po de hauteur			
4 24 po de P, bas avec plateau, 21,125 po de hauteur			
5 20 po de P, haut sans plateau			
6 24 po de P, haut sans plateau			

COMMANDE TYPE

ZJLY 1	36	60	L
--------	----	----	---

OPTIONS (SUITE)

Finition	Finition du pied cintré	Passe-fils	Finition du passe-fils
Flintwood	A Satin Nickel	A Passe-fils rectangulaire à gauche	A Satin Nickel
Placage natuel	E Ebony	D Passe-fils rond à gauche	7 Platinum
CWS Teinture à bois personnalisée	7 Platinum	B Passe-fils rectangulaire à droite	E Ebony
	V Very White	E Passe-fils rond à droite	V Very White
	X Anthracite	C Passe-fils rectangulaire au centre	L Graphic Steel
	2 Burnished Bronze	F Passe-fils rond au centre	I Satin Nickel Coordinate
	S Sepia Bronze		X Anthracite
	M Graphite		2 Burnished Bronze
	F Titanium Grey		S Sepia Bronze
1 Gilded Ash		M Graphite	
			F Titanium Grey
			1 Gilded Ash

COMMANDE TYPE (SUITE)

V2	7	D	E
----	---	---	---

Consulter la grille des prix à la page suivante.

A T W W
Table de travail carrée

DIMENSIONS

PO / MM	
P	La
36 / 914	60 / 1524
36 / 914	66 / 1676
36 / 914	72 / 1829
36 / 914	78 / 1981
36 / 914	84 / 2134
36 / 914	90 / 2286
36 / 914	96 / 2438
42 / 1067	60 / 1524
42 / 1067	66 / 1676
42 / 1067	72 / 1829
42 / 1067	78 / 1981
42 / 1067	84 / 2134
42 / 1067	90 / 2286
42 / 1067	96 / 2438

PRIX

FLINTWOOD		PLACAGE DE BOIS	
Cadre peint	Cadre Satin Nickel	Cadre peint	Cadre Satin Nickel
5014	5598	5106	5694
5131	5715	5228	5815
5247	5830	5349	5936
5364	5948	5472	6059
5531	6117	5645	6232
5648	6234	5765	6352
5764	6351	5886	6472
5486	6250	5584	6352
5618	6382	5723	6489
5749	6513	5859	6624
5880	6646	5998	6764
6063	6829	6186	6950
6196	6963	6322	7089
6328	7093	6460	7226

Passe-fils rectangulaire peint : ajouter 219

Passe-fils rectangulaire Satin Nickel (A) : ajouter 271

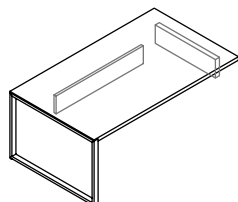
Passe-fils rond Ebony (E) : ajouter 160

Passe-fils rond Coordonné Satin Nickel (I) : ajouter 232

Pour commander une couleur personnalisée pour la collection Dossier, utiliser le code ZCCWS. Une surcharge unique de 1182 \$ par couleur sera appliquée.

ZJLZ

Rallonge avec pied cintré panneau modestie en retrait – montage à chevauchement sur bahut



ÉLÉMENTS COMPRIS

Une rallonge avec pied cintré en métal.

Passe-fils de surface de travail (sur commande), quincaillerie de raccordement.

REMARQUES

Les styles de passe-fils A et D ne sont pas offerts avec l'orientation à droite.

Les styles B et E ne sont pas offerts avec l'orientation à gauche.

Le passe-fils rond n'est offert que dans les finitions Coordonné Satin Nickel (I) et Ebony (E).

Le Flintwood n'est offert qu'avec la finition à pores ouverts.

OPTIONS

Type de bahut	Profondeur	Largeur	Orientation
1 20 po de P, bas sans plateau, 19,625 po de hauteur	30, 36, 42	60, 66, 72, 78, 84, 90, 96	L Gauche R Droite
2 20 po de P, bas avec plateau, 21,125 po de hauteur			
3 24 po de P, bas sans plateau, 19,625 po de hauteur			
4 24 po de P, bas avec plateau, 21,125 po de hauteur			
5 20 po de P, haut sans plateau			
6 24 po de P, haut sans plateau			

COMMANDE TYPE

ZJLZ 1	36	60	L
--------	----	----	---

OPTIONS (SUITE)

Finition	Finition du pied cintré	Passe-fils	Finition du passe-fils
Flintwood	A Satin Nickel	A Passe-fils rectangulaire à gauche	A Satin Nickel
Placage de bois naturel	E Ebony	D Passe-fils rond à gauche	7 Platinum
CWS Teinture à bois personnalisée	7 Platinum	B Passe-fils rectangulaire à droite	E Ebony
	V Very White	E Passe-fils rond à droite	V Very White
	X Anthracite	C Passe-fils rectangulaire au centre	L Graphic Steel
	2 Burnished Bronze	F Passe-fils rond au centre	I Satin Nickel Coordinate
	S Sepia Bronze		X Anthracite
	M Graphite		2 Burnished Bronze
	F Titanium Grey		S Sepia Bronze
	1 Gilded Ash		M Graphite
			F Titanium Grey
			1 Gilded Ash

COMMANDE TYPE (SUITE)

V2	7	D	E
----	---	---	---

Consulter la grille des prix à la page suivante.

ZJLZ
Rallonge avec pied cintré panneau
modestie en retrait – montage à
chevauchement sur bahut
(suite)

DIMENSIONS

PO / MM

P	La
30 / 762	60 / 1524
30 / 762	66 / 1676
30 / 762	72 / 1829
30 / 762	78 / 1981
30 / 762	84 / 2134
30 / 762	90 / 2286
30 / 762	96 / 2438
36 / 914	60 / 1524
36 / 914	66 / 1676
36 / 914	72 / 1829
36 / 914	78 / 1981
36 / 914	84 / 2134
36 / 914	90 / 2286
36 / 914	96 / 2438
42 / 1067	60 / 1524
42 / 1067	66 / 1676
42 / 1067	72 / 1829
42 / 1067	78 / 1981
42 / 1067	84 / 2134
42 / 1067	90 / 2286
42 / 1067	96 / 2438

PRIX

FLINTWOOD

Cadre peint	Cadre Satin Nickel
4677	5221
4782	5323
4881	5425
4985	5526
5136	5678
5240	5781
5342	5881
5014	5598
5131	5715
5247	5830
5364	5948
5531	6117
5648	6234
5764	6351
5486	6250
5618	6382
5749	6513
5880	6646
6063	6829
6196	6963
6328	7093

PLACAGE DE BOIS

Cadre peint	Cadre Satin Nickel
4769	5310
4875	5416
4981	5523
5087	5627
5242	5784
5349	5890
5455	5997
5106	5694
5228	5815
5349	5936
5472	6059
5645	6232
5765	6352
5886	6472
5584	6352
5723	6489
5859	6624
5998	6764
6186	6950
6322	7089
6460	7226

Passe-fils rectangulaire peint : ajouter 219

Passe-fils rectangulaire Satin Nickel (A) : ajouter 271

Passe-fils rond Ebony (E) : ajouter 160

Passe-fils rond Coordonné Satin Nickel (I) : ajouter 232

Pour commander une couleur personnalisée pour la collection Dossier, utiliser le code ZCCWS. Une surcharge unique de 1182 \$ par couleur sera appliquée.

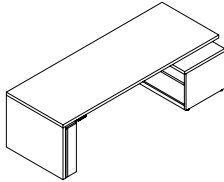
rallonges réglables en
hauteur

tableau d'ensemble rallonges réglables en hauteur

ZJNTH Rallonge réglable en hauteur avec panneau
modestie mi-hauteur – montage à
chevauchement sur bahut bas avec plateau de
1 1/2 po

Page 210

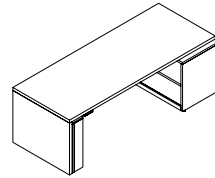
Profondeur : 30 po et 36 po / Largeur : 66 po à 96 po (par intervalles de 6 po)



ZJNQH Rallonge réglable en hauteur avec panneau
modestie mi-hauteur – montage à
chevauchement sur bahut

Page 212

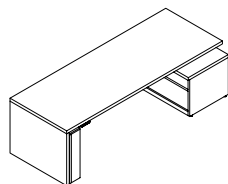
Profondeur : 30 po et 36 po / Largeur : 66 po à 96 po (par intervalles de 6 po)



rallonges réglables en hauteur

Z J N T H

Rallonge réglable en hauteur avec panneau modestie mi-hauteur – montage à chevauchement sur bahut bas avec plateau de 1 1/2 po



ÉLÉMENTS COMPRIS

Une surface de travail, un panneau modestie mi-hauteur, mécanisme de réglage de la hauteur, interrupteur, un bahut avec espace pour le pied réglable en hauteur, passe-fils pour surface de travail (le cas échéant) et dispositifs de gestion du câblage intégrés de série (passe-fils pour panneau modestie, gaines de câblage, manchon de gestion des câbles en métal, barre d'alimentation à quatre prises et chemin de câbles en métal).

REMARQUES

Plage de réglage de la hauteur de 29 po à 45 po.

Hauteur du bahut : 19 5/8 po + plateau de 1 1/2 po.

Au moins un côté du bahut doit être joint à un rangement adjacent ou à un support d'extrémité.

La largeur et la profondeur totales de la rallonge comprennent le bahut et les points de pincement. C'est pourquoi :

- l'espace de dégagement aux jambes variera de plus ou moins 4 po selon la profondeur du bahut;
- la surface de travail sera moins profonde de 2 po que la profondeur totale de la rallonge (p. ex., la profondeur réelle d'une surface de travail d'une rallonge de 30 po est de 28 po).

Par défaut, l'interrupteur du mécanisme de réglage de la hauteur est situé du côté du support d'extrémité.

Les panneaux modestie affleurant et mi-hauteur ne sont pas offerts.

Le bahut de style « Armoire fermée » est doté d'une tablette derrière le panneau amovible sans poignée de métal.

L'encoche de câblage peut être commandée pour faciliter l'acheminement des câbles du bahut vers d'autres sections de l'aménagement.

Après l'acheminement des câbles dans la rallonge, il restera environ 2 pi du cordon du mécanisme de réglage de la hauteur et de celui de la barre d'alimentation pour atteindre une prise au mur ou au sol à travers le bahut.

OPTIONS

Position du panneau modestie	Fil du bois	Style de bahut	Type de bahut	Profondeur	Largeur (par intervalles de 6 po)	Orientation
A Retrait de 4 po	H Horizontal	O Armoire ouverte	A 20 po de prof., retrait de 4 po à l'arrière, tablette de 8 po de prof.	30, 36	66 à 96	L Gauche
B Retrait de 8 po	V Vertical	C Armoire fermée	B 24 po de prof., retrait de 4 po à l'arrière, tablette de 12 po de prof.			R Droite

COMMANDE TYPE

ZJNTH A	H	O	A	36	78	R
----------------	----------	----------	----------	-----------	-----------	----------

OPTIONS (SUITE)

Finition	Style et emplacement des passe-fils		Finition des passe-fils	Encoche de câblage	Joint en brosses du plateau de bahut
Flintwood	N Sans passe-fils	G Passe-fils rectangulaire à gauche et à droite	A Satin Nickel	N Aucune	N Aucun
Placage de bois naturel	A Passe-fils rectangulaire à gauche	H Passe-fils rectangulaire à gauche et au centre	7 Platinum	L Gauche	B Joint en brosses de 1 po
CWS Teinture à bois personnalisée	B Passe-fils rectangulaire à droite	I Passe-fils rectangulaire à droite et au centre	V Very White	R Droite	
	C Passe-fils rectangulaire au centre	J Passe-fils rond à gauche et à droite	E Ebony	B Gauche et droite	
	D Passe-fils rond à gauche	K Passe-fils rond à gauche et au centre	X Anthracite		
	E Passe-fils rond à droite	L Passe-fils rond à droite et au centre	2 Burnished Bronze		
	F Passe-fils rond au centre		S Sepia Bronze		
			M Graphite		
			F Titanium Grey		
			1 Gilded Ash		

COMMANDE TYPE (SUITE)

VE	A	E	N	N
-----------	----------	----------	----------	----------

Consulter la grille de prix à la page suivante.

Z J N T H

Rallonge réglable en hauteur avec panneau modestie
mi-hauteur – montage à chevauchement sur bahut
bas avec plateau de 1 1/2 po (suite)

DIMENSIONS
PO / MM

P	La
30 / 762	66 / 1676
30 / 762	72 / 1829
30 / 762	78 / 1981
30 / 762	84 / 2134
30 / 762	90 / 2286
30 / 762	96 / 2438
36 / 914	66 / 1676
36 / 914	72 / 1829
36 / 914	78 / 1981
36 / 914	84 / 2134
36 / 914	90 / 2286
36 / 914	96 / 2438

PRIX

ARMOIRE OUVERTE (O)

20 PO PROF., RETRAIT 4 PO ARR., TABLETTE 8 PO PROF. (A) 24 PO PROF., RETRAIT 4 PO ARR., TABLETTE 12 PO PROF. (B)

PLACAGE DE BOIS		FLINTWOOD		PLACAGE DE BOIS		FLINTWOOD	
Fil vertical	Fil horizontal	Fil vertical	Fil horizontal	Fil vertical	Fil horizontal	Fil vertical	Fil horizontal
11645	11645	11377	11377	s.o.	s.o.	s.o.	s.o.
11726	11726	11450	11450	11893	11893	11599	11599
11854	11854	11573	11573	12023	12023	11721	11721
11934	11934	11650	11650	12103	12103	11796	11796
12063	12063	11772	11772	12233	12233	11919	11919
12143	12143	11847	11847	12315	12315	11994	11994
12240	12240	11920	11920	s.o.	s.o.	s.o.	s.o.
12332	12332	12008	12008	12434	12434	12100	12100
12475	12475	12143	12143	12574	12574	12236	12236
12566	12566	12230	12230	12668	12668	12320	12320
12710	12710	12363	12363	12810	12810	12456	12456
12801	12801	12449	12449	12902	12902	12542	12542

ARMOIRE FERMÉE (C)

20 PO PROF., RETRAIT 4 PO ARR., TABLETTE 8 PO PROF. (A) 24 PO PROF., RETRAIT 4 PO ARR., TABLETTE 12 PO PROF. (B)

PLACAGE DE BOIS		FLINTWOOD		PLACAGE DE BOIS		FLINTWOOD	
Fil vertical	Fil horizontal	Fil vertical	Fil horizontal	Fil vertical	Fil horizontal	Fil vertical	Fil horizontal
12770	12770	12475	12475	s.o.	s.o.	s.o.	s.o.
12850	12850	12550	12550	13022	13022	12699	12699
12979	12979	12673	12673	13150	13150	12820	12820
13059	13059	12748	12748	13231	13231	12896	12896
13190	13190	12873	12873	13361	13361	13020	13020
13269	13269	12944	12944	13441	13441	13093	13093
13383	13383	13098	13098	s.o.	s.o.	s.o.	s.o.
13475	13475	13183	13183	13577	13577	13277	13277
13618	13618	13319	13319	13719	13719	13412	13412
13709	13709	13406	13406	13811	13811	13499	13499
13852	13852	13542	13542	13954	13954	13633	13633
13944	13944	13628	13628	14046	14046	13720	13720

Passe-fils rectangulaire peint : ajouter 219 par passe-fils

Passe-fils rectangulaire Satin Nickel (A) : ajouter 271 par passe-fils

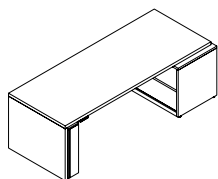
Passe-fils rond Ebony (E) : ajouter 160 par passe-fils

Passe-fils rond Coordonnée Satin Nickel (I) : ajouter 232 par passe-fils

rallonges réglables en hauteur

Z J N Q H

Rallonge réglable en hauteur avec panneau modestie mi-hauteur – montage à chevauchement sur bahut



ÉLÉMENTS COMPRIS

Une surface de travail, un panneau modestie mi-hauteur, mécanisme de réglage de la hauteur, interrupteur, un bahut avec espace pour le pied réglable en hauteur, passe-fils pour surface de travail (le cas échéant) et dispositifs de gestion du câblage intégrés de série (passe-fils pour panneau modestie, gaines de câblage, manchon de gestion des câbles en métal, barre d'alimentation à quatre prises et chemin de câbles en métal).

REMARQUES

Plage de réglage de la hauteur de 29 po à 46 1/2 po.

Hauteur du bahut : 27 1/2 po.

Au moins un côté du bahut doit être joint à un rangement adjacent ou à un support d'extrémité.

La largeur et la profondeur totales de la rallonge comprennent le bahut et les points de pincement. C'est pourquoi :

- l'espace de dégagement aux jambes variera de plus ou moins 4 po selon la profondeur du bahut;
- la surface de travail sera moins profonde de 2 po que la profondeur totale de la rallonge (p. ex., la profondeur réelle d'une surface de travail d'une rallonge de 30 po est de 28 po).

Par défaut, l'interrupteur du mécanisme de réglage de la hauteur est situé du côté du support d'extrémité.

Les panneaux modestie affleurant et mi-hauteur ne sont pas offerts.

Le bahut de style « Armoire fermée » est doté d'une tablette derrière le panneau amovible sans poignée de métal.

L'encoche de câblage peut être commandée pour faciliter l'acheminement des câbles du bahut vers d'autres sections de l'aménagement.

Après l'acheminement des câbles dans la rallonge, il restera environ 2 pi du cordon du mécanisme de réglage de la hauteur et de celui de la barre d'alimentation pour atteindre une prise au mur ou au sol à travers le bahut.

OPTIONS

Position du panneau modestie	Fil du bois	Style de bahut	Type de bahut	Profondeur	Largeur (par intervalles de 6 po)	Orientation
A Retrait de 4 po	H Horizontal	O Armoire ouverte	A 20 po de prof., retrait de 4 po à l'arrière, tablette de 8 po de prof.	30, 36	66 à 96	L Gauche
B Retrait de 8 po	V Vertical	C Armoire fermée	B 24 po de prof., retrait de 4 po à l'arrière, tablette de 12 po de prof.			R Droite

COMMANDE TYPE

ZJNQH A	H	O	A	36	78	R
----------------	----------	----------	----------	-----------	-----------	----------

OPTIONS (SUITE)

Finition	Style et emplacement des passe-fils		Finition des passe-fils	Encoche de câblage
Flintwood	N Sans passe-fils	G Passe-fils rectangulaire à gauche et à droite	A Satin Nickel	N Aucune
Placage de bois naturel	A Passe-fils rectangulaire à gauche	H Passe-fils rectangulaire à gauche et au centre	7 Platinum	L Gauche
CWS Teinture à bois personnalisée	B Passe-fils rectangulaire à droite	I Passe-fils rectangulaire à droite et au centre	V Very White	R Droite
	C Passe-fils rectangulaire au centre	J Passe-fils rond à gauche et à droite	E Ebony	B Gauche et droite
	D Passe-fils rond à gauche	K Passe-fils rond à gauche et au centre	X Anthracite	
	E Passe-fils rond à droite	L Passe-fils rond à droite et au centre	2 Burnished Bronze	
	F Passe-fils rond au centre		S Sepia Bronze	
			M Graphite	
			F Titanium Grey	
			1 Gilded Ash	

COMMANDE TYPE (SUITE)

VE	A	E	N
-----------	----------	----------	----------

Consulter la grille de prix à la page suivante.

Z J N Q H

Rallonge réglable en hauteur avec panneau modestie mi-hauteur – montage à chevauchement sur bahut (suite)

DIMENSIONS PO / MM

P	La
30 / 762	66 / 1676
30 / 762	72 / 1829
30 / 762	78 / 1981
30 / 762	84 / 2134
30 / 762	90 / 2286
30 / 762	96 / 2438
36 / 914	66 / 1676
36 / 914	72 / 1829
36 / 914	78 / 1981
36 / 914	84 / 2134
36 / 914	90 / 2286
36 / 914	96 / 2438

PRIX

ARMOIRE OUVERTE (O)

20 PO PROF., RETRAIT 4 PO ARR., TABLETTE 8 PO PROF. (A) 24 PO PROF., RETRAIT 4 PO ARR., TABLETTE 12 PO PROF. (B)

PLACAGE DE BOIS		FLINTWOOD		PLACAGE DE BOIS		FLINTWOOD	
Fil vertical	Fil horizontal	Fil vertical	Fil horizontal	Fil vertical	Fil horizontal	Fil vertical	Fil horizontal
11442	11442	11151	11151	s.o.	s.o.	s.o.	s.o.
11525	11525	11224	11224	11714	11714	11402	11402
11652	11652	11349	11349	11845	11845	11527	11527
11733	11733	11423	11423	11922	11922	11599	11599
11861	11861	11544	11544	12055	12055	11721	11721
11942	11942	11621	11621	12136	12136	11796	11796
12042	12042	11708	11708	s.o.	s.o.	s.o.	s.o.
12138	12138	11794	11794	12269	12269	11916	11916
12276	12276	11931	11931	12410	12410	12050	12050
12371	12371	12014	12014	12504	12504	12137	12137
12512	12512	12150	12150	12644	12644	12270	12270
12605	12605	12237	12237	12737	12737	12357	12357

ARMOIRE FERMÉE (C)

20 PO PROF., RETRAIT 4 PO ARR., TABLETTE 8 PO PROF. (A) 24 PO PROF., RETRAIT 4 PO ARR., TABLETTE 12 PO PROF. (B)

PLACAGE DE BOIS		FLINTWOOD		PLACAGE DE BOIS		FLINTWOOD	
Fil vertical	Fil horizontal	Fil vertical	Fil horizontal	Fil vertical	Fil horizontal	Fil vertical	Fil horizontal
12666	12666	12339	12339	s.o.	s.o.	s.o.	s.o.
12744	12744	12413	12413	12941	12941	12589	12589
12875	12875	12536	12536	13071	13071	12714	12714
12955	12955	12612	12612	13150	13150	12789	12789
13084	13084	12734	12734	13281	13281	12912	12912
13165	13165	12810	12810	13361	13361	12986	12986
13349	13349	12968	12968	s.o.	s.o.	s.o.	s.o.
13441	13441	13053	13053	13574	13574	13174	13174
13584	13584	13189	13189	13715	13715	13309	13309
13675	13675	13275	13275	13807	13807	13396	13396
13819	13819	13410	13410	13950	13950	13530	13530
13910	13910	13497	13497	14042	14042	13617	13617

Passe-fils rectangulaire peint : ajouter 219 par passe-fils

Passe-fils rectangulaire Satin Nickel (A) : ajouter 271 par passe-fils

Passe-fils rond Ebony (E) : ajouter 160 par passe-fils

Passe-fils rond Coordonnée Satin Nickel (I) : ajouter 232 par passe-fils

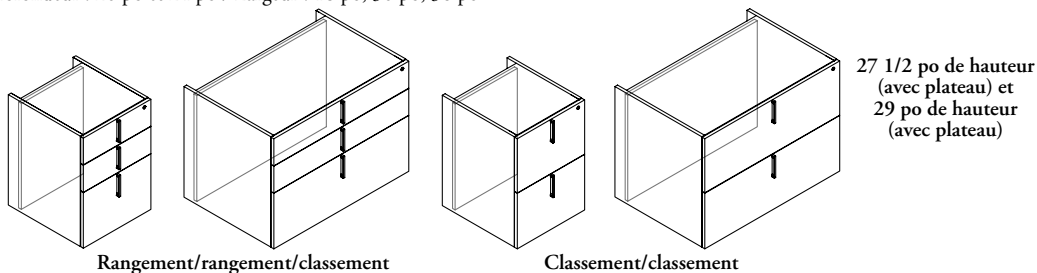
bahuts

tableau d'ensemble bahuts

ZJJF Classeur haut, pour utilisation avec plateau de bahut

Page 220

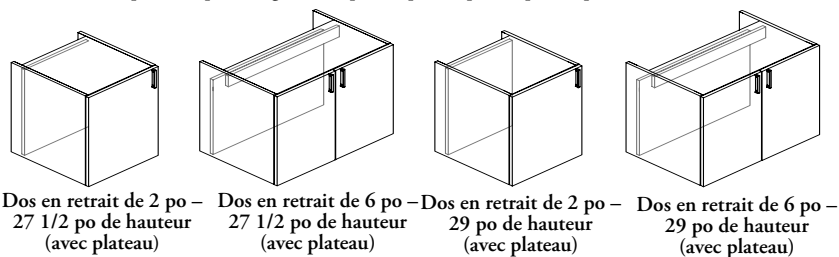
Hauteur avec plateau de bahut : 27 1/2 po et 29 po /
 Profondeur : 20 po et 24 po / Largeur : 18 po, 30 po, 36 po



ZJJ D Armoire haute avec portes, pour utilisation avec plateau de bahut

Page 222

Hauteur avec plateau de bahut : 27 1/2 po et 29 po /
 Profondeur : 20 po et 24 po / Largeur : 15 po, 18 po, 30 po, 36 po, 42 po



ZJJ C Armoire haute ouverte, pour utilisation avec plateau de bahut

Page 224

Hauteur du bahut avec plateau : 27 1/2 po et 29 po /
 Profondeur : 20 po et 24 po / Largeur : 15 po, 18 po, 30 po, 36 po, 42 po

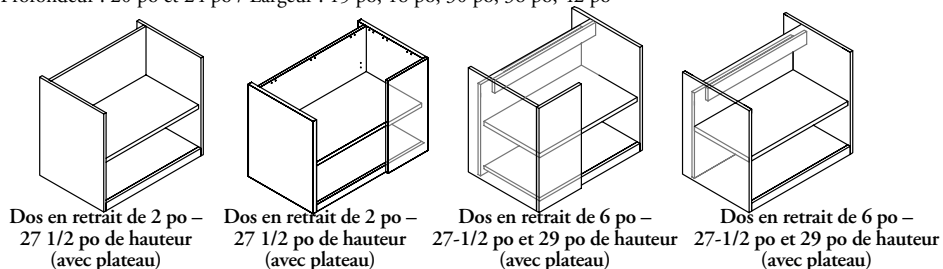
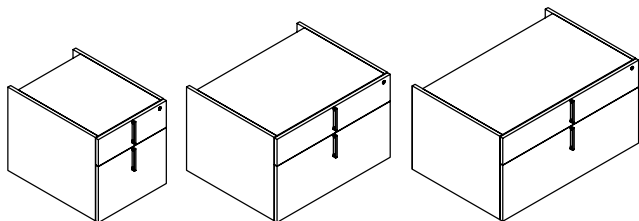


tableau d'ensemble bahuts

ZJQB Armoire basse avec un tiroir de rangement et un tiroir de classement, pour utilisation avec plateau de bahut

Page 226

Profondeur : 20 po et 24 po / Largeur : 18 po, 30 po, 36 po

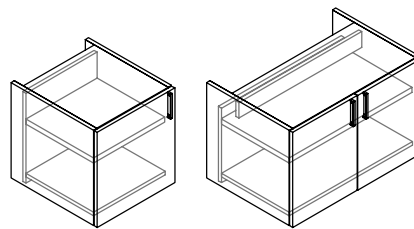


Dos en retrait de 2 po Dos en retrait de 2 po Dos en retrait de 2 po

ZJQD Armoire basse avec portes, pour utilisation avec plateau de bahut

Page 228

Profondeur : 20 po et 24 po / Largeur : 15 po, 18 po, 30 po, 36 po, 42 po

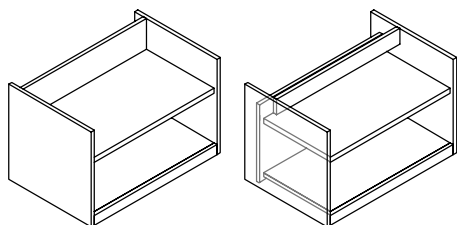


Dos en retrait de 2 po Dos en retrait de 6 po

ZJQC Armoire basse ouverte, pour utilisation avec plateau de bahut

Page 230

Profondeur : 20 po et 24 po / Largeur : 15 po, 18 po, 30 po, 36 po, 42 po

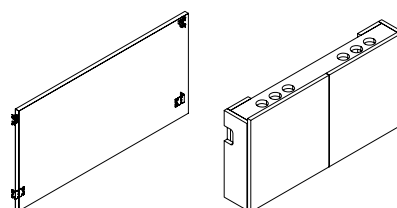


Dos en retrait de 2 po Dos en retrait de 6 po

ZJAE Panneau d'accès aux composants électriques

Page 231

Hauteur : 26 po et 19 5/8 po / Profondeur : 6 po / Largeur : 30 po, 36 po, 42 po, 48 po, 54 po, 60 po

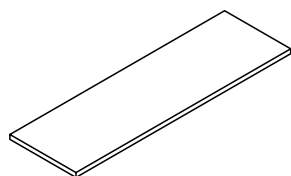


Standard Avec portes

ZJAC Plateau de bahut pleine profondeur

Page 232

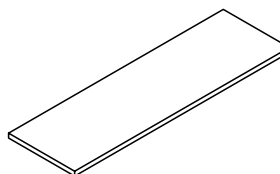
Profondeur : 20 po et 24 po / Largeur : 15 po, 18 po et 30 po à 108 po (intervalles de 6 po)



ZJACN Plateau de bahut pleine profondeur, sans accès aux câbles

Page 234


Profondeur : 20 po et 24 po / Largeur : 15 po, 18 po et 30 po à 108 po (intervalles de 6 po)



ZJAD Plateau de bahut à profondeur réduite, pour utilisation avec cloisons

Page 236

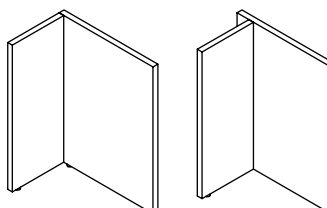
Profondeur : 17 1/2 po et 21 1/2 po / Largeur : 15 po, 18 po et 30 po à 108 po (intervalles de 6 po)



ZJAL Panneau en L

Page 237

Hauteur : 26 po et 27 1/2 po / Profondeur : 20 po et 24 po / Largeur : 12 po



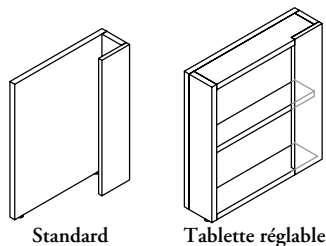
Standard En retrait

tableau d'ensemble bahuts

ZJAJ Panneau en J

Page 238

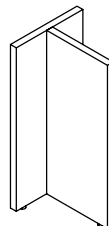
Hauteur : 26 po et 27 1/2 po / Profondeur : 20 po et 24 po / Largeur : 6 po



ZJAT Panneau en T

Page 239

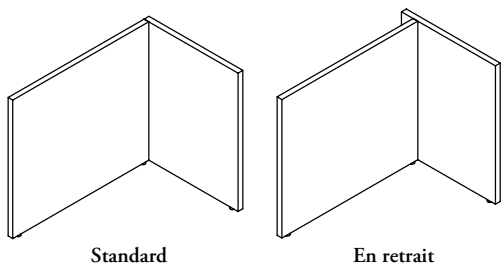
Hauteur : 26 po et 27 1/2 po / Profondeur : 12 po / Largeur : 12 po



ZJAF Panneau en L allongé

Page 240

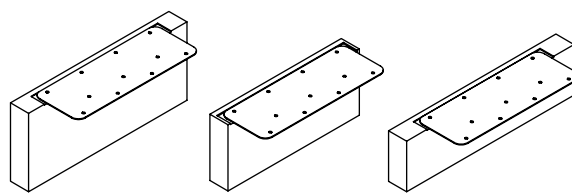
Hauteur : 26 po et 27 1/2 po / Profondeur : 20 po et 24 po / Largeur : 30 po à 66 po (intervalles de 6 po)



ZJAG Entretoise pour les bahuts bas de 19 5/8 po de hauteur

Page 241

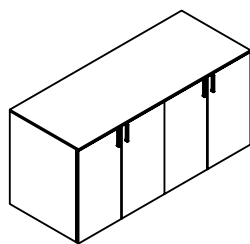
Profondeur du bahut : 20 po et 24 po



ZJXA Bahut pour salle de conférence, dessus de 1/2 po, 29 po H, avec portes

Page 242

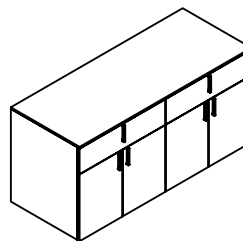
Profondeur : 20 po et 24 po / Largeur : 60 po, 72 po, 90 po et 108 po



ZJXB Bahut pour salle de conférence, dessus de 1/2 po, 29 po H, avec portes et tiroirs

Page 244

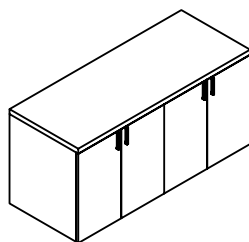
Profondeur : 20 po et 24 po / Largeur : 60 po, 72 po, 90 po, et 108 po



ZJXC Bahut pour salle de conférence, dessus de 1 1/2 po, 29 po H, avec portes

Page 246

Profondeur : 20 po et 24 po / Largeur : 60 po, 72 po, 90 po, et 108 po



ZJXD Bahut pour salle de conférence, dessus de 1 1/2 po, 29 po H, avec portes et tiroirs

Page 248

Profondeur : 20 po et 24 po / Largeur : 60 po, 72 po, 90 po, et 108 po

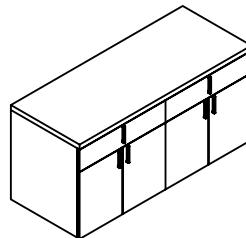
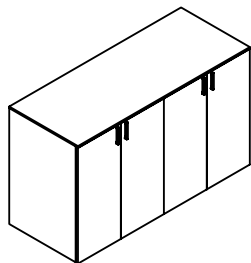


tableau d'ensemble bahuts

ZJYA Bahut pour salle de conférence, dessus de 1/2 po, 36 po H, avec portes

Page 250

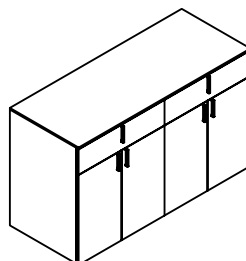
Profondeur : 20 po et 24 po / Largeur : 60 po, 72 po, 90 po, et 108 po



ZJYB Bahut pour salle de conférence, dessus de 1/2 po, 36 po H, avec portes et tiroirs

Page 252

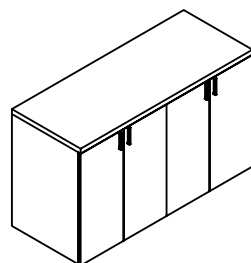
Profondeur : 20 po et 24 po / Largeur : 60 po, 72 po, 90 po, et 108 po



ZJYC Bahut pour salle de conférence, dessus de 1 1/2 po, 36 po H, avec portes

Page 254

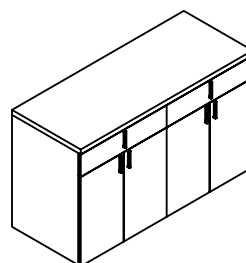
Profondeur : 20 po et 24 po / Largeur : 60 po, 72 po, 90 po, et 108 po



ZJYD Bahut pour salle de conférence, dessus de 1 1/2 po, 36 po H, avec portes et tiroirs

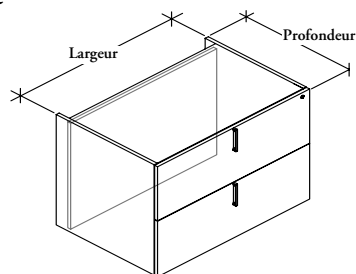
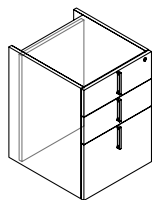
Page 256

Profondeur : 20 po et 24 po / Largeur : 60 po, 72 po, 90 po, et 108 po



Z J J F

Classeur haut, pour utilisation avec plateau de bahut



Rangement/rangement/classement (B) Classement/classement (F)

ÉLÉMENTS COMPRIS

Une armoire, tiroirs avec poignées (selon les spécifications), un plateau à crayons (selon les spécifications), serrure et clés (le cas échéant).

REMARQUES

Le dos n'est pas fini. Le retrait de 2 po permet le passage du câblage.

Le plateau à crayons n'est offert que pour la configuration de tiroirs rangement/rangement/classement (B) d'une largeur de 18 po.

Le plateau à crayons pour les tiroirs de rangement Ebony est offert en finition Ebony (standard) ou Surface unie (surcharge).

Le plateau à crayons pour les tiroirs de rangement Maple est offert en finition Maple (standard) ou Surface unie (surcharge).

Le Flintwood n'est offert qu'avec la finition à pores ouverts.

OPTIONS

Configuration des tiroirs	Fil du bois	Hauteur avec plateau de bahut	Profondeur	Largeur	Finition
F Classement/classement	H Horizontal	27 27 1/2 po	20, 24	18, 30, 36	Flintwood
B Rangement/rangement/classement	V Vertical	29 29			Placage de bois naturel CWS Teinture à bois personnalisée

COMMANDE TYPE

ZJJF B	H	29	20	18	DV
---------------	----------	-----------	-----------	-----------	-----------

OPTIONS (SUITE)

Finition du tiroir de rangement et du plateau à crayons	Style des poignées	Finition des poignées	Serrure	Finition de la serrure	Gestion du câblage du panneau arrière
E Tiroir rang. Ebony (larg. 30 po et 36 po seul.)	X Poignée Dossier	A Satin Nickel	N Sans serrure	E Ebony	N Aucune
EE Tiroir rang. Ebony, plateau à crayons Ebony (larg. 18 po seul.)	R Rectangulaire	E Ebony	L Avec serrure	C Chrome poli	L Gauche
EC Tiroir rang. Ebony, plateau à crayons à surface unie (larg. 18 po seul.)		7 Platinum			R Droite
M Tiroir rang. Maple (larg. 30 po et 36 po seul.)		V Very White			B Gauche et droite
MM Tiroir rang. Maple, plateau à crayons Maple (larg. 18 po seul.)		X Anthracite			
MC Tiroir rang. Maple, plateau à crayons à surface unie (larg. 18 po seul.)		2 Burnished Bronze			
		S Sepia Bronze			
		M Graphite			
		F Titanium Grey			
		1 Gilded Ash			

COMMANDE TYPE

MM	X	A	N		R
-----------	----------	----------	----------	--	----------

Consulter la grille de prix à la page suivante.

Z J J F

Classeur haut, pour utilisation avec plateau de bahut (suite)

DIMENSIONS

PO / MM

MAPLE

H (plateau)	P	La
27.5 / 699	20 / 508	18 / 457
27.5 / 699	20 / 508	30 / 762
27.5 / 699	20 / 508	36 / 914
27.5 / 699	24 / 610	18 / 457
27.5 / 699	24 / 610	30 / 762
27.5 / 699	24 / 610	36 / 914
29 / 737	20 / 508	18 / 457
29 / 737	20 / 508	30 / 762
29 / 737	20 / 508	36 / 914
29 / 737	24 / 508	18 / 457
29 / 737	24 / 610	30 / 762
29 / 737	24 / 610	36 / 914

27.5 / 699	20 / 508	18 / 457
27.5 / 699	20 / 508	30 / 762
27.5 / 699	20 / 508	36 / 914
27.5 / 699	24 / 610	18 / 457
27.5 / 699	24 / 610	30 / 762
27.5 / 699	24 / 610	36 / 914
29 / 737	20 / 508	18 / 457
29 / 737	20 / 508	30 / 762
29 / 737	20 / 508	36 / 914
29 / 737	24 / 508	18 / 457
29 / 737	24 / 610	30 / 762
29 / 737	24 / 610	36 / 914

PRIX

RANGEMENT/RANGEMENT/CLASSEMENT (B)							
TIROIR DE RANG. EBONY, PLATEAU À CRAYONS EBONY				TIROIR DE RANG. MAPLE, PLATEAU À CRAYONS			
PLACAGE DE BOIS		FLINTWOOD		PLACAGE DE BOIS		FLINTWOOD	
Fil vertical	Fil horizontal	Fil vertical	Fil horizontal	Fil vertical	Fil horizontal	Fil vertical	Fil horizontal
3021	3169	2885	3033	3652	3801	3518	3666
3837	3987	3683	3830	4656	4805	4498	4646
3960	4110	3796	3945	4851	5002	4690	4840
3109	3257	2968	3116	3740	3892	3602	3748
3942	4090	3779	3928	4759	4908	4597	4747
4073	4221	3902	4050	4965	5113	4793	4940
3073	3221	2938	3087	3703	3854	3570	3720
3912	4061	3755	3905	4728	4878	4574	4722
4043	4192	3878	4028	4933	5083	4771	4922
3161	3311	3021	3169	3791	3942	3652	3801
4017	4164	3854	3999	4836	4982	4670	4817
4156	4304	3985	4133	5047	5196	4875	5023

CLASSEMENT/CLASSEMENT (F)							
TIROIR DE RANGEMENT EBONY				TIROIR DE RANGEMENT MAPLE			
PLACAGE DE BOIS		FLINTWOOD		PLACAGE DE BOIS		FLINTWOOD	
Fil vertical	Fil horizontal	Fil vertical	Fil horizontal	Fil vertical	Fil horizontal	Fil vertical	Fil horizontal
2830	2979	2696	2845	3351	3499	3216	3365
3588	3738	3434	3581	4335	4481	4175	4323
3727	3873	3562	3710	4545	4692	4380	4527
2920	3067	2777	2927	3439	3587	3298	3448
3693	3842	3530	3680	4436	4585	4275	4423
3837	3987	3666	3815	4656	4805	4486	4634
2881	3030	2748	2881	3402	3551	3268	3402
3663	3813	3508	3657	4407	4554	4251	4400
3809	3957	3644	3791	4627	4775	4463	4611
2971	3119	2830	2979	3490	3640	3351	3499
3768	3915	3605	3753	4512	4662	4347	4496
3918	4069	3748	3898	4735	4886	4567	4717

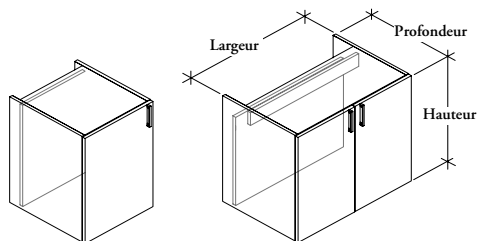
Serrure (L) : ajouter 113

Plateau à crayons à surface unie : ajouter 537

Pour commander une couleur personnalisée pour la collection Dossier, utiliser le code ZCCWS. Une surcharge unique de 1182 \$ par couleur sera appliquée.

Z J J D

Armoire haute avec portes, pour utilisation avec plateau de bahut



Dos en retrait de 2 po –
27 1/2 po de hauteur
(avec plateau)
(gauche illustrée)

Dos en retrait de 6 po –
27 1/2 po de hauteur
(avec plateau)

ÉLÉMENTS COMPRIS

Une armoire, porte(s) à charnières à fermeture en douceur, une tablette à hauteur réglable, entretoises (selon les spécifications), serrure et clés (le cas échéant).

REMARQUES

Le dos en retrait n'est pas fini. Le retrait de 2 po permet le passage du câblage et celui de 6 po est offert avec un panneau d'accès intérieur.

Le dos en retrait de 6 po n'est offert que pour les largeurs de 30 po, 36 po et 42 po.

Le sens doit être précisé uniquement pour les largeurs de 15 po et de 18 po.

Le Flintwood n'est offert qu'avec la finition à pores ouverts.

OPTIONS

Style du dos en retrait	Fil du bois	Hauteur avec plateau de bahut	Profondeur	Largeur
2 Dos en retrait de 2 po	H Horizontal	27 27 1/2	20, 24	15, 18, 30, 36, 42
6 Dos en retrait de 6 po	V Vertical	29 29		

COMMANDE TYPE

ZJJD 6	H	27	24	36
---------------	----------	-----------	-----------	-----------

OPTIONS (SUITE)

Orientation	Finition	Style des poignées	Finition des poignées	Serrure	Finition de la serrure	Gestion du câblage du panneau arrière
L Gauche	Flintwood	X Poignée Dossier	A Satin Nickel	N Sans serrure	E Ebony	N Aucune
R Droite	Placage de bois naturel	R Rectangulaire	E Ebony	L Avec serrure	C Chrome poli	L Gauche
	CWS Teinture à bois personnalisée		7 Platinum			R Droite
			V Very White			B Gauche et droite
			X Anthracite			
			2 Burnished Bronze			
			S Sepia Bronze			
			M Graphite			
			F Titanium Grey			
			1 Gilded Ash			

COMMANDE TYPE

DV	X	A	L	C	N
-----------	----------	----------	----------	----------	----------

Consulter la grille de prix à la page suivante.

Z J J D

Armoire haute avec portes, pour utilisation avec plateau de bahut (suite)

DIMENSIONS

PO / MM

H (plateau)	P	La
27.5 / 699	20 / 508	15 / 381
27.5 / 699	20 / 508	18 / 457
27.5 / 699	20 / 508	30 / 762
27.5 / 699	20 / 508	36 / 914
27.5 / 699	20 / 508	42 / 1067
27.5 / 699	24 / 610	15 / 381
27.5 / 699	24 / 610	18 / 457
27.5 / 699	24 / 610	30 / 762
27.5 / 699	24 / 610	36 / 914
27.5 / 699	24 / 610	42 / 1067
29 / 737	20 / 508	15 / 381
29 / 737	20 / 508	18 / 457
29 / 737	20 / 508	30 / 762
29 / 737	20 / 508	36 / 914
29 / 737	20 / 508	42 / 1067
29 / 737	24 / 610	15 / 381
29 / 737	24 / 610	18 / 457
29 / 737	24 / 610	30 / 762
29 / 737	24 / 610	36 / 914
29 / 737	24 / 610	42 / 1067

H (plateau)	P	La
27.5 / 699	20 / 508	30 / 762
27.5 / 699	20 / 508	36 / 914
27.5 / 699	20 / 508	42 / 1067
27.5 / 699	24 / 610	30 / 762
27.5 / 699	24 / 610	36 / 914
27.5 / 699	24 / 610	42 / 1067
29 / 737	20 / 508	30 / 762
29 / 737	20 / 508	36 / 914
29 / 737	20 / 508	42 / 1067
29 / 737	24 / 610	30 / 762
29 / 737	24 / 610	36 / 914
29 / 737	24 / 610	42 / 1067

PRIX

DOS EN RETRAIT DE 2 PO (2)

PLACAGE DE BOIS		FLINTWOOD	
Fil vertical	Fil horizontal	Fil vertical	Fil horizontal
2417	2565	2284	2431
2557	2706	2409	2557
3262	3410	3098	3248
3451	3602	3280	3430
3700	3850	3523	3669
2543	2692	2409	2557
2694	2842	2544	2694
3434	3581	3271	3416
3640	3787	3468	3617
3907	4055	3729	3877
2551	2699	2417	2565
2692	2840	2543	2692
3403	3553	3239	3390
3593	3740	3422	3570
3850	3996	3669	3819
2676	2825	2543	2692
2827	2974	2677	2827
3575	3725	3410	3560
3782	3930	3610	3758
4055	4204	3877	4026

DOS EN RETRAIT DE 6 PO (6)

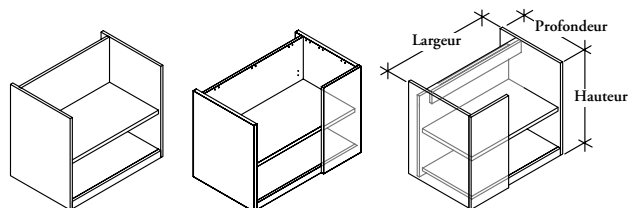
PLACAGE DE BOIS		FLINTWOOD	
Fil vertical	Fil horizontal	Fil vertical	Fil horizontal
3262	3553	3098	3390
3451	3740	3280	3570
3700	3996	3523	3819
3434	3725	3271	3560
3640	3930	3468	3758
3907	4204	3729	4026
3403	3700	3239	3537
3593	3892	3422	3720
3850	4146	3669	3968
3575	3871	3410	3707
3782	4079	3610	3907
4055	4351	3877	4174

Serrure (L) : ajouter 113

Pour commander une couleur personnalisée pour la collection Dossier, utiliser le code ZCCWS. Une surcharge unique de 1182 \$ par couleur sera appliquée.

ZJJC

Armoire haute ouverte, pour utilisation avec plateau de bahut



Dos en retrait de 2 po – 27 1/2 po et 29 po de hauteur (avec plateau) Dos en retrait de 2 po – 27 1/2 po et 29 po de hauteur (avec plateau) (droite illustrée) Dos en retrait de 6 po – 27 1/2 po et 29 po de hauteur (avec plateau) (gauche illustrée)

OPTIONS

Style d'armoire	Style du dos en retrait	Fil du bois	Hauteur avec plateau de bahut	Profondeur
O Ouverte	2 Dos en retrait de 2 po	H Horizontal	27 27 1/2	20, 24
M Panneau de jonction modestie de 12 po	6 Dos en retrait de 6 po	V Vertical	29 29	

COMMANDE TYPE

ZJJC O	2	V	29	20
---------------	----------	----------	-----------	-----------

OPTIONS (SUITE)

Largeur	Orientation	Finition	Gestion du câblage du panneau arrière
15, 18, 30, 36, 42	L Gauche R Droite	Flintwood Placage de bois naturel CWS Teinture à bois personnalisée	N Aucune L Gauche R Droite B Gauche et droite

COMMANDE TYPE

30	L	DV	B
-----------	----------	-----------	----------

Consulter la grille de prix à la page suivante.

Z J J C

Armoire haute ouverte, pour utilisation avec plateau de bahut (suite)

DIMENSIONS

PO / MM

H (plateau)	P	La
27.5 / 699	20 / 508	15 / 381
27.5 / 699	20 / 508	18 / 457
27.5 / 699	20 / 508	30 / 7629
27.5 / 699	20 / 508	36 / 914
27.5 / 699	20 / 508	42 / 1067
27.5 / 699	24 / 610	15 / 381
27.5 / 699	24 / 610	18 / 457
27.5 / 699	24 / 610	30 / 762
27.5 / 699	24 / 610	36 / 914
27.5 / 699	24 / 610	42 / 1067
29 / 737	20 / 508	15 / 381
29 / 737	20 / 508	18 / 457
29 / 737	20 / 508	30 / 762
29 / 737	20 / 508	36 / 914
29 / 737	20 / 508	42 / 1067
29 / 737	24 / 610	15 / 381
29 / 737	24 / 610	18 / 457
29 / 737	24 / 610	30 / 762
29 / 737	24 / 610	36 / 914
29 / 737	24 / 610	42 / 1067
27.5 / 699	20 / 508	30 / 762
27.5 / 699	20 / 508	36 / 914
27.5 / 699	20 / 508	42 / 1067
27.5 / 699	24 / 610	30 / 762
27.5 / 699	24 / 610	36 / 914
27.5 / 699	24 / 610	42 / 1067
29 / 737	20 / 508	30 / 762
29 / 737	20 / 508	36 / 914
29 / 737	20 / 508	42 / 1067
29 / 737	24 / 610	30 / 762
29 / 737	24 / 610	36 / 914
29 / 737	24 / 610	42 / 1067

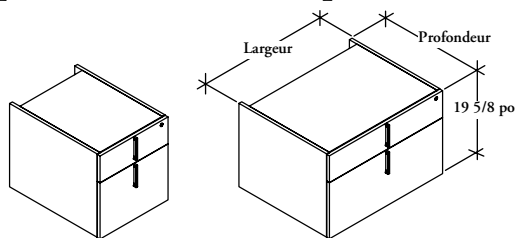
PRIX

OUVERTE (O)			
PLACAGE DE BOIS		FLINTWOOD	
Fil vertical	Fil horizontal	Fil vertical	Fil horizontal
1913	2067	1822	1936
1972	2086	1870	1980
2423	2536	2304	2417
2547	2728	2421	2532
2671	2782	2537	2647
2038	2148	1948	2059
2107	2218	2002	2115
2589	2702	2470	2582
2728	2923	2601	2713
2868	2979	2733	2845
1987	2097	1898	2009
2047	2160	1943	2054
2506	2618	2385	2499
2629	2741	2502	2615
2760	2872	2626	2736
2112	2221	2023	2132
2181	2293	2079	2188
2671	2782	2552	2663
2810	2922	2683	2796
2957	3067	2822	2932
PANNEAU DE JONCTION MODESTIE DE 12 PO (M)			
PLACAGE DE BOIS		FLINTWOOD	
Fil vertical	Fil horizontal	Fil vertical	Fil horizontal
2573	2765	2453	2646
2696	2888	2569	2762
2820	3021	2684	2885
2736	2930	2619	2811
2878	3131	2752	3003
3015	3277	2881	3142
2654	2878	2536	2758
2777	3001	2651	2876
2908	3132	2775	2999
2820	3044	2702	2923
3019	3241	2892	3115
3163	3386	3030	3254

Pour commander une couleur personnalisée pour la collection Dossier, utiliser le code ZCCWS. Une surcharge unique de 1182 \$ par couleur sera appliquée.

Z J Q B

Armoire basse avec un tiroir de rangement et un tiroir de classement, pour utilisation avec plateau de bahut



Dos en retrait de 2 po

Dos en retrait de 2 po

ÉLÉMENTS COMPRIS

Une armoire, tiroirs avec poignées (selon les spécifications), un plateau à crayons (selon les spécifications), serrure et clés (le cas échéant).

REMARQUES

Le dos n'est pas fini. Le retrait de 2 po permet le passage du câblage.

Le plateau à crayons n'est offert que pour la configuration de tiroirs rangement/rangement/classement (B) d'une largeur de 18 po.

Le plateau à crayons pour le tiroir de rangement Ebony est offert en finition Ebony (standard) ou Surface unie (surcharge).

Le plateau à crayons pour tiroirs de rangement Maple est offert en finition Maple (standard) ou Surface unie (surcharge).

L'armoire est d'une hauteur de 19 5/8 po, et de 21 1/8 po avec le plateau.

Le Flintwood n'est offert qu'avec la finition à pores ouverts.

OPTIONS

Fil du bois	Profondeur	Largeur	Finition	Finition du tiroir de rangement et du plateau à crayons
H Horizontal V Vertical	20, 24	18, 30, 36	Flintwood Placage de bois naturel CWS Teinture à bois personnalisée	E Tiroir rang. Ebony (larg. 30 po et 36 po seul.) EE Tiroir rang. Ebony, plateau à crayons Ebony (larg. 18 po seul.) EC Tiroir rang. Ebony, plateau à crayons à surface unie (larg. 18 po seul.) M Tiroir rang. Maple (larg. 30 po et 36 po seul.) MM Tiroir rang. Maple, plateau à crayons Maple (larg. 18 po seul.) MC Tiroir rang. Maple, plateau à crayons à surface unie (larg. 18 po seul.)

COMMANDE TYPE

ZJQB H	20	30	DV	M
---------------	-----------	-----------	-----------	----------

OPTIONS (SUITE)

Style des poignées	Finition des poignées	Serrure	Finition de la serrure	Gestion du câblage du panneau arrière
X Poignée Dossier R Rectangulaire	A Satin Nickel E Ebony 7 Platinum V Very White X Anthracite 2 Burnished Bronze S Sepia Bronze M Graphite F Titanium Grey I Gilded Ash	N Sans serrure L Avec serrure	E Ebony C Chrome poli	N Aucune L Gauche R Droite B Gauche et droite

COMMANDE TYPE

X	O	L	C	B
----------	----------	----------	----------	----------

Consulter la grille de prix à la page suivante.

Z J Q B

Armoire basse avec un tiroir de rangement et un tiroir de classement, pour utilisation avec plateau de bahut (suite)

DIMENSIONS

PO / MM

P	La
20 / 508	18 / 457
20 / 508	30 / 762
20 / 508	36 / 914
24 / 610	18 / 457
24 / 610	30 / 762
24 / 610	36 / 914

PRIX

TIROIR DE RANG. EBONY, PLATEAU À CRAYONS EBONY				TIROIR DE RANG. MAPLE, PLATEAU À CRAYONS MAPLE			
PLACAGE DE BOIS		FLINTWOOD		PLACAGE DE BOIS		FLINTWOOD	
Fil vertical	Fil horizontal	Fil vertical	Fil horizontal	Fil vertical	Fil horizontal	Fil vertical	Fil horizontal
2542	2669	2415	2535	2848	2987	2721	2852
3104	3235	2949	3074	3475	3622	3321	3460
3206	3342	3047	3176	3589	3743	3431	3577
2818	2944	2675	2797	3154	3297	3011	3149
3188	3322	3029	3155	3570	3721	3410	3554
3298	3436	3133	3265	3693	3850	3529	3680

Plateau à crayons à surface unie : ajouter 537

Passe-fils rectangulaire peint : ajouter 219

Passe-fils rectangulaire Satin Nickel (A) : ajouter 271

Passe-fils rond Ebony (E) : ajouter 160

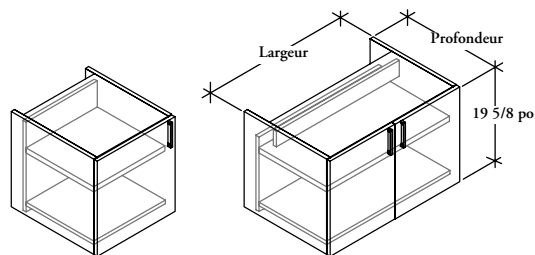
Passe-fils rond Coordonné Satin Nickel (I) : ajouter 232

Serrure (L) : ajouter 113

Pour commander une couleur personnalisée pour la collection Dossier, utiliser le code ZCCWS. Une surcharge unique de 1182 \$ par couleur sera appliquée.

ZJQD

Armoire basse avec portes, pour utilisation avec plateau de bahut



Dos en retrait de 2 po
(gauche illustrée)

Dos en retrait de 6 po

ÉLÉMENTS COMPRIS

Une armoire, porte(s) à charnières à fermeture en douceur, une tablette à hauteur réglable, serrures et clés (le cas échéant).

REMARQUES

Le dos en retrait n'est pas fini. Le retrait de 2 po permet le passage du câblage et celui de 6 po est offert avec un panneau d'accès intérieur.

Le dos en retrait de 6 po n'est offert que pour les largeurs de 30 po, 36 po et 42 po.

Le sens doit être précisé uniquement pour les largeurs de 15 po et de 18 po.

L'armoire est d'une hauteur de 19 5/8 po, et de 21 1/8 po avec le plateau.

Le Flintwood n'est offert qu'avec la finition à pores ouverts.

OPTIONS

Style du dos en retrait	Fil du bois	Profondeur	Largeur	Orientation
2 Dos en retrait de 2 po	H Horizontal V Vertical	20, 24	15, 18, 30, 36, 42	L Gauche R Droite
6 Dos en retrait de 6 po				

COMMANDE TYPE

ZJQD 6	V	20	30	
--------	---	----	----	--

OPTIONS (SUITE)

Finition	Style des poignées	Finition des poignées	Serrure	Finition de la serrure	Gestion du câblage du panneau arrière
Flintwood Placage de bois naturel CWS Teinture à bois personnalisée	X Poignée Dossier R Rectangulaire	A Satin Nickel E Ebony 7 Platinum V Very White X Anthracite 2 Burnished Bronze S Sepia Bronze M Graphite F Titanium Grey 1 Gilded Ash	E Ebony C Chrome poli	E Ebony C Chrome poli	N Aucune L Gauche R Droite B Gauche et droite

COMMANDE TYPE

DV	X	A	N		R
----	---	---	---	--	---

Consulter la grille de prix à la page suivante.

Z J Q D

Armoire basse avec portes, pour utilisation avec plateau de bahut (suite)

DIMENSIONS

PO / MM

P	La
20 / 508	15 / 381
20 / 508	18 / 457
20 / 508	30 / 762
20 / 508	36 / 914
20 / 508	42 / 1067
24 / 610	15 / 381
24 / 610	18 / 457
24 / 610	30 / 762
24 / 610	36 / 914
24 / 610	42 / 1067
20 / 508	30 / 762
20 / 508	36 / 914
20 / 508	42 / 1067
24 / 610	30 / 762
24 / 610	36 / 914
24 / 610	42 / 1067

RIX

DOS EN RETRAIT DE 2 PO (2)

PLACAGE DE BOIS		FLINTWOOD	
Fil vertical	Fil horizontal	Fil vertical	Fil horizontal
2426	2624	2304	2494
2600	2811	2471	2673
3315	3546	3151	3370
3493	3738	3321	3551
3738	3992	3551	3791
2543	2747	2417	2610
2725	2944	2589	2797
3480	3722	3305	3536
3678	3934	3492	3736
3942	4206	3746	3996

DOS EN RETRAIT DE 6 PO (6)

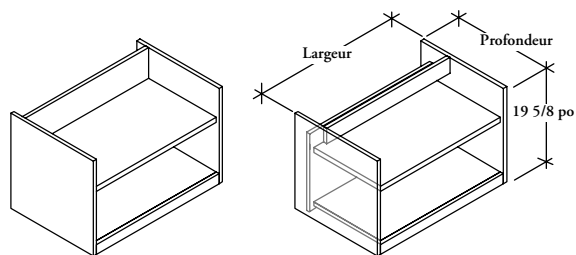
PLACAGE DE BOIS		FLINTWOOD	
Fil vertical	Fil horizontal	Fil vertical	Fil horizontal
3315	3546	3151	3370
3493	3738	3321	3551
3738	3992	3551	3791
3480	3722	3305	3536
3678	3934	3492	3736
3942	4206	3746	3996

Serrure (L) : ajouter 113

Pour commander une couleur personnalisée pour la collection Dossier, utiliser le code ZCCWS. Une surcharge unique de 1182 \$ par couleur sera appliquée.

ZJQC

Armoire basse ouverte, pour utilisation avec plateau de bahut



Dos en retrait de 2 po

Dos en retrait de 6 po

ÉLÉMENTS COMPRIS

Une armoire ouverte, une tablette à hauteur réglable.

REMARQUES

Le dos en retrait n'est pas fini. Le retrait de 2 po permet le passage du câblage et celui de 6 po est offert avec un panneau d'accès intérieur.

Le dos en retrait de 6 po n'est offert que pour les largeurs de 30 po, 36 po et 42 po.

La hauteur de l'armoire sans plateau est de 19 5/8 po, et de 21 1/8 po avec plateau. Le Flintwood n'est offert qu'avec la finition à pores ouverts.

OPTIONS

Style du dos en retrait	Fil du bois	Profondeur	Largeur	Finition	Gestion du câblage du panneau arrière
2 Dos en retrait de 2 po	H Horizontal	20, 24	15, 18, 30, 36, 42	Flintwood	N Aucune
6 Dos en retrait de 6 po	V Vertical			Placage de bois naturel CWS Teinture à bois personnalisée	L Gauche R Droite B Gauche et droite

COMMANDE TYPE

ZJQC 2	V	24	42	DU	N
---------------	----------	-----------	-----------	-----------	----------

DIMENSIONS

PO / MM

P	La
20 / 508	15 / 381
20 / 508	18 / 457
20 / 508	30 / 762
20 / 508	36 / 914
20 / 508	42 / 1067
24 / 610	15 / 381
24 / 610	18 / 457
24 / 610	30 / 762
24 / 610	36 / 914
24 / 610	42 / 1067

PRIX

DOS EN RETRAIT DE 2 PO (2)

PLACAGE DE BOIS		FLINTWOOD	
Fil vertical	Fil horizontal	Fil vertical	Fil horizontal
1784	1876	1695	1782
1890	1987	1796	1887
2315	2426	2201	2304
2424	2544	2304	2419
2536	2661	2409	2530
1891	1992	1796	1891
2002	2109	1904	2002
2462	2583	2337	2453
2587	2717	2458	2582
2713	2851	2580	2709

DOS EN RETRAIT DE 6 PO (6)

PLACAGE DE BOIS		FLINTWOOD	
Fil vertical	Fil horizontal	Fil vertical	Fil horizontal
2315	2426	2201	2304
2424	2544	2304	2419
2536	2661	2409	2530
2462	2583	2337	2453
2587	2717	2458	2582
2713	2851	2580	2709

Pour commander une couleur personnalisée pour la collection Dossier, utiliser le code ZCCWS. Une surcharge unique de 1182 \$ par couleur sera appliquée.

ÉLÉMENTS COMPRIS

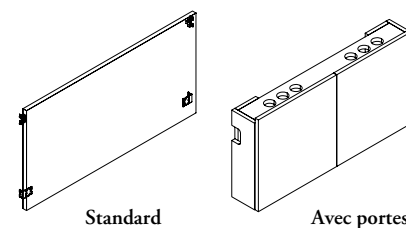
Un panneau d'accès aux composantes électriques avec ou sans portes (selon les spécifications).

REMARQUES

Le Flintwood n'est offert qu'avec la finition à pores ouverts.

Z J A E

Panneau d'accès aux composantes électriques



OPTIONS

Style	Fil du bois	Hauteur	Profondeur	Largeur	Finition
S Standard	H Horizontal	19 19 5/8 po	6	30, 36, 42, 48, 54, 60	Flintwood
D Avec portes	V Vertical	26 26 po			Placage de bois naturel CWS Teinture à bois personnalisée

COMMANDE TYPE

ZJAE S	H	19	6	48	DV
---------------	----------	-----------	----------	-----------	-----------

DIMENSIONS

X 25,4 = MM

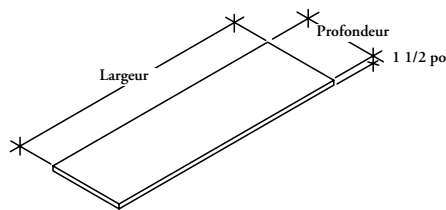
PRIX

			STANDARD (S)				AVEC PORTES (D)			
			PLACAGE DE BOIS		FLINTWOOD		PLACAGE DE BOIS		FLINTWOOD	
H	P	La	Fil vertical	Fil horizontal	Fil vertical	Fil horizontal	Fil vertical	Fil horizontal	Fil vertical	Fil horizontal
19-5/8	8	37	1197	1273	1066	1134	1701	1784	1515	1588
19-5/8	8	44	1239	1315	1103	1173	1761	1847	1567	1644
19-5/8	8	51	1281	1360	1139	1210	1820	1912	1618	1701
19-5/8	8	58	1481	1567	1319	1395	2144	2252	1908	2004
19-5/8	8	66	1523	1612	1356	1436	2204	2315	1963	2060
19-5/8	8	73	1565	1655	1392	1474	2262	2378	2013	2117
32	8	37	1299	1380	1155	1228	1843	1919	1643	1708
32	8	44	1349	1433	1198	1274	1917	1996	1706	1775
32	8	51	1398	1485	1244	1320	1988	2071	1770	1843
32	8	58	1636	1733	1456	1543	2368	2493	2107	2217
32	8	66	1687	1784	1500	1588	2438	2568	2172	2288
32	8	73	1735	1839	1545	1636	2510	2645	2234	2352

Pour commander une couleur personnalisée pour la collection Dossier, utiliser le code ZCCWS. Une surcharge unique de 1182 \$ par couleur sera appliquée.

Z J A C

Plateau de bahut pleine profondeur



ÉLÉMENTS COMPRIS

Un plateau de bahut, passe-fils et module d'alimentation/communication (le cas échéant).

REMARQUES

Le passe-fils rond n'est offert qu'en Coordonné Satin Nickel (I) et Ebony (E).

Le Flintwood n'est offert qu'avec la finition à pores ouverts.

OPTIONS

Passage du câblage	Profondeur	Largeur	Finition	Accès 1	Finition du passe-fils (le cas échéant)	Finition du module (le cas échéant)	Emplacement (intervalles de 1 po)
N Aucun	20, 24	15, 18, 30, 36, 42, 48, 54, 60, 66, 72, 78, 84, 90, 96, 102, 108	Flintwood Placage de bois naturel CWS Teinture à bois personnalisée	S Encoche R Passe-fils rectangulaire C Passe-fils rond D Module d'alimentation/communication	E Ebony A Satin Nickel L Graphic Stell 7 Platinum V Very White I Coordonné Satin Nickel X Anthracite	B Noir W Blanc	6 à 102

COMMANDE TYPE

ZJAC 2	20	90	UH	S			30
---------------	-----------	-----------	-----------	----------	--	--	-----------

OPTIONS (SUITE)

Accès 2	Finition du passe-fils (le cas échéant)	Finition du module (le cas échéant)	Emplacement (intervalles de 1 po)	Accès 3	Finition du passe-fils (le cas échéant)	Finition du module (le cas échéant)	Emplacement (intervalles de 1 po)
S Encoche R Passe-fils rectangulaire C Passe-fils rond D Module d'alimentation/communication	A Satin Nickel E Ebony L Graphic Steel 7 Platinum V Very White I Coordonné Satin Nickel X Anthracite 2 Burnished Bronze S Sepia Bronze M Graphite F Titanium Grey 1 Gilded Ash	B Noir W Blanc	6 à 102	S Encoche R Passe-fils rectangulaire C Passe-fils rond D Module d'alimentation/communication	A Satin Nickel E Ebony L Graphic Steel 7 Platinum V Very White I Coordonné Satin Nickel X Anthracite 2 Burnished Bronze S Sepia Bronze M Graphite F Titanium Grey 1 Gilded Ash	B Black W White	6 à 102

COMMANDE TYPE (SUITE)

R	A		72				
----------	----------	--	-----------	--	--	--	--

Consulter la grille de prix à la page suivante.

Z J A C

Plateau de bahut pleine profondeur (suite)

DIMENSIONS

PO / MM

P	La
20 / 508	15 / 381
20 / 508	18 / 457
20 / 508	30 / 762
20 / 508	36 / 914
20 / 508	42 / 1067
20 / 508	48 / 1219
20 / 508	54 / 1372
20 / 508	60 / 1524
20 / 508	66 / 1676
20 / 508	72 / 1829
20 / 508	78 / 1981
20 / 508	84 / 2134
20 / 508	90 / 2286
20 / 508	96 / 2438
20 / 508	102 / 2591
20 / 508	108 / 2743
24 / 610	15 / 381
24 / 610	18 / 457
24 / 610	30 / 762
24 / 610	36 / 914
24 / 610	42 / 1067
24 / 610	48 / 1219
24 / 610	54 / 1372
24 / 610	60 / 1524
24 / 610	66 / 1676
24 / 610	72 / 1829
24 / 610	78 / 1981
24 / 610	84 / 2134
24 / 610	90 / 2286
24 / 610	96 / 2438
24 / 610	102 / 2591
24 / 610	108 / 2743

PRIX

Flintwood	Placage de bois
448	524
465	548
552	639
597	687
690	782
733	828
777	873
817	919
862	964
955	1063
1051	1159
1093	1204
1188	1303
1228	1348
1322	1443
1365	1489
465	548
492	577
597	687
647	740
751	846
803	901
853	956
904	1013
956	1066
1059	1173
1161	1278
1211	1332
1314	1438
1366	1492
1470	1600
1507	1655

Passe-fils rectangulaire peint : ajouter 219

Passe-fils rectangulaire Satin Nickel (A) : ajouter 271

Passe-fils rond Ebony (E) : ajouter 160

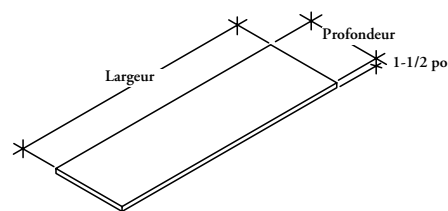
Passe-fils rond Coordonné Satin Nickel (I) : ajouter 232

Module d'alimentation/communication (D) : ajouter 922

Pour commander une couleur personnalisée pour la collection Dossier, utiliser le code ZCCWS. Une surcharge unique de 1182 \$ par couleur sera appliquée.

Z J A C N

Plateau de bahut pleine profondeur, sans accès aux câbles



REMARQUES

Le plateau est offert en hauteur de 1 1/2 po et en profondeurs de 20 po et de 24 po pour correspondre aux profondeurs de bahut offertes.

Les largeurs offertes sont de 15 po, de 18 po et de 30 po à 108 po par intervalles de 6 po.

Le Flintwood n'est offert qu'avec la finition à pores ouverts.

OPTIONS

Profondeur	Largeur	Finition du placage
20, 24	15, 18, 30, 36, 42, 48, 54, 60, 66, 72, 78, 84, 90, 96, 102, 108	Flintwood Placage de bois naturel CWS Teinture à bois personnalisée

COMMANDE TYPE

ZJACN 20	90	UH
----------	----	----

DIMENSIONS

PO / MM

P	La
20 / 508	15 / 381
20 / 508	18 / 457
20 / 508	30 / 762
20 / 508	36 / 914
20 / 508	42 / 1067
20 / 508	48 / 1219
20 / 508	54 / 1372
20 / 508	60 / 1524
20 / 508	66 / 1676
20 / 508	72 / 1829
20 / 508	78 / 1981
20 / 508	84 / 2134
20 / 508	90 / 2286
20 / 508	96 / 2438
20 / 508	102 / 2591
20 / 508	108 / 2743

PRIX

Flintwood	Placage
448	524
465	548
552	639
597	687
690	782
733	828
777	873
817	919
862	964
955	1063
1051	1159
1093	1204
1188	1303
1228	1348
1322	1443
1365	1489

Pour commander une couleur personnalisée pour la collection Dossier, utiliser le code ZCCWS. Une surcharge unique de 1182 \$ par couleur sera appliquée.

Consulter la grille de prix à la page suivante.

Z J A C N

Plateau de bahut pleine profondeur, sans accès aux câbles (suite)

DIMENSIONS

PO / MM	
P	La
24 / 610	15 / 381
24 / 610	18 / 457
24 / 610	30 / 762
24 / 610	36 / 914
24 / 610	42 / 1067
24 / 610	48 / 1219
24 / 610	54 / 1372
24 / 610	60 / 1524
24 / 610	66 / 1676
24 / 610	72 / 1829
24 / 610	78 / 1981
24 / 610	84 / 2134
24 / 610	90 / 2286
24 / 610	96 / 2438
24 / 610	102 / 2591
24 / 610	108 / 2743

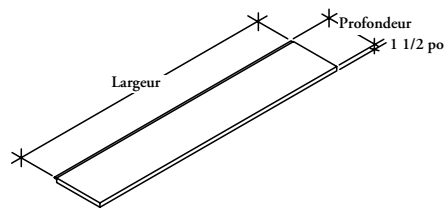
PRIX

Flintwood	Placage de bois
465	548
492	577
597	687
647	740
751	846
803	901
853	956
904	1013
956	1066
1059	1173
1161	1278
1211	1332
1314	1438
1366	1492
1470	1600
1507	1655

Pour commander une couleur personnalisée pour la collection Dossier, utiliser le code ZCCWS. Une surcharge unique de 1182 \$ par couleur sera appliquée.

Z J A D

Plateau de bahut à profondeur réduite, pour utilisation avec cloisons



ÉLÉMENTS COMPRIS

Un plateau de bahut avec joint en brosse d'une profondeur de 1 po au rebord arrière.

REMARQUES

Le Flintwood n'est offert qu'avec la finition à pores ouverts.

OPTIONS

Profondeur	Largeur	Finition
17 17 1/2 po 21 21 1/2 po	15, 18, 30, 36, 42, 48, 54, 60, 66, 72, 78, 84, 90, 96, 102, 108	Flintwood Placage de bois naturel CWS Teinture à bois personnalisée

COMMANDE TYPE

ZJAD 21	96	UH
----------------	-----------	-----------

DIMENSIONS

PO / MM

P	La	Flintwood	Placage de bois
17.5 / 445	15 / 381	748	839
17.5 / 445	18 / 457	777	870
17.5 / 445	30 / 762	897	1007
17.5 / 445	36 / 914	956	1073
17.5 / 445	42 / 1067	1063	1192
17.5 / 445	48 / 1219	1122	1262
17.5 / 445	54 / 1372	1183	1328
17.5 / 445	60 / 1524	1241	1395
17.5 / 445	66 / 1676	1304	1463
17.5 / 445	72 / 1829	1407	1580
17.5 / 445	78 / 1981	1514	1699
17.5 / 445	84 / 2134	1571	1767
17.5 / 445	90 / 2286	1677	1886
17.5 / 445	96 / 2438	1738	1952
17.5 / 445	102 / 2591	1843	2071
17.5 / 445	108 / 2743	1904	2139

DIMENSIONS

PO / MM

P	La
21.5 / 546	15 / 381
21.5 / 546	18 / 457
21.5 / 546	30 / 762
21.5 / 546	36 / 914
21.5 / 546	42 / 1067
21.5 / 546	48 / 1219
21.5 / 546	54 / 1372
21.5 / 546	60 / 1524
21.5 / 546	66 / 1676
21.5 / 546	72 / 1829
21.5 / 546	78 / 1981
21.5 / 546	84 / 2134
21.5 / 546	90 / 2286
21.5 / 546	96 / 2438
21.5 / 546	102 / 2591
21.5 / 546	108 / 2743

PRIX

Flintwood	Placage de bois
766	862
803	900
936	1053
1006	1130
1117	1257
1188	1333
1256	1409
1322	1487
1392	1564
1506	1691
1618	1819
1688	1895
1800	2023
1870	2098
1981	2227
2051	2303

Pour commander une couleur personnalisée pour la collection Dossier, utiliser le code ZCCWS. Une surcharge unique de 1182 \$ par couleur sera appliquée.

ÉLÉMENTS COMPRIS

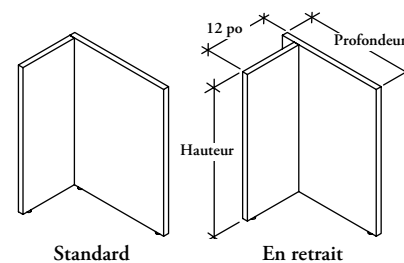
Un panneau en L.

REMARQUES

Le style « en retrait » comporte un retrait de 2 1/2 po pour le passage du câblage.

Le Flintwood n'est offert qu'avec la finition à pores ouverts.

Z J A L
Panneau en L



OPTIONS

Style	Fil du bois	Hauteur	Profondeur	Largeur	Orientation	Finition
S Standard	H Horizontal	26 26 po	20, 24	12	L Gauche	Flintwood
I En retrait	V Vertical	27 27-1/2 po			R Droite	Placage de bois naturel CWS Teinture à bois personnalisée

COMMANDE TYPE

ZJAL I	V	26	24	12	L	DV
---------------	----------	-----------	-----------	-----------	----------	-----------

DIMENSIONS

PO / MM

PO / MM			PRIX			
H	P	La	PLACAGE DE BOIS		FLINTWOOD	
			Fil vertical	Fil horizontal	Fil vertical	Fil horizontal
26 / 660	20 / 508	12 / 305	1015	1093	902	971
26 / 660	24 / 610	12 / 305	1044	1123	930	1001
27.5 / 699	20 / 508	12 / 305	1056	1133	938	1007
27.5 / 699	24 / 610	12 / 305	1087	1166	969	1039

Pour commander une couleur personnalisée pour la collection Dossier, utiliser le code ZCCWS. Une surcharge unique de 1182 \$ par couleur sera appliquée.

Z J A J

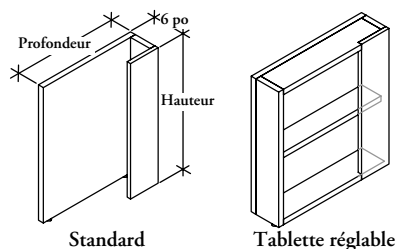
Panneau en J

ÉLÉMENTS COMPRIS

Un panneau en J, tablette réglable (le cas échéant).

REMARQUES

Le Flintwood n'est offert qu'avec la finition à pores ouverts.



OPTIONS

Style	Fil du bois	Hauteur	Profondeur	Largeur	Orientation	Finition
S Standard	H Horizontal	26 26 po	20, 24	6	L Gauche	Flintwood
A Tablette réglable	V Vertical	27 27 1/2 po			R Droite	Placage de bois naturel CWS Teinture à bois personnalisée

COMMANDE TYPE

ZJAJ S	H	26	20	6	R	DV
---------------	----------	-----------	-----------	----------	----------	-----------

DIMENSIONS

PO / MM

H	P	La
26 / 660	20 / 508	6 / 152
26 / 660	24 / 610	6 / 152
27.5 / 699	20 / 508	6 / 152
27.5 / 699	24 / 610	6 / 152

PRIX

STANDARD (S)				TABLETTE RÉGLABLE (A)			
PLACAGE DE BOIS		FLINTWOOD		PLACAGE DE BOIS		FLINTWOOD	
Fil vertical	Fil horizontal	Fil vertical	Fil horizontal	Fil vertical	Fil horizontal	Fil vertical	Fil horizontal
1006	1076	896	958	1384	1509	1232	1343
1053	1126	936	1005	1431	1560	1273	1390
1022	1096	909	977	1400	1528	1245	1361
1073	1148	956	1022	1450	1582	1291	1408

Pour commander une couleur personnalisée pour la collection Dossier, utiliser le code ZCCWS. Une surcharge unique de 1182 \$ par couleur sera appliquée.

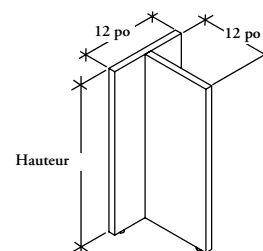
ÉLÉMENTS COMPRIS

Un panneau en T.

REMARQUES

Le Flintwood n'est offert qu'avec la finition à pores ouverts.

Z J A T
Panneau en T



OPTIONS

Fil du bois	Hauteur	Profondeur	Largeur	Finition
H Horizontal	26 26 po	12	12	Flintwood
V Vertical	27 27 1/2 po			Placage de bois naturel CWS Teinture à bois personnalisée

COMMANDE TYPE

ZJAT H	26	12	12	DV
--------	----	----	----	----

DIMENSIONS

PO / MM

H	P	La
26 / 660	12 / 305	12 / 305
27.5 / 699	12 / 305	12 / 305

PRIX

PLACAGE DE BOIS

Fil vertical	Fil horizontal
751	818
766	838

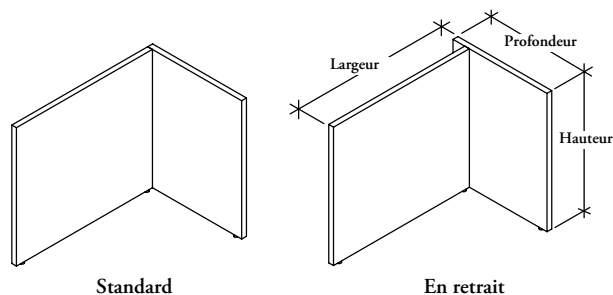
FLINTWOOD

Fil vertical	Fil horizontal
667	730
682	746

Pour commander une couleur personnalisée pour la collection Dossier, utiliser le code ZCCWS. Une surcharge unique de 1182 \$ par couleur sera appliquée.

Z J A F

Panneau en L allongé



ÉLÉMENTS COMPRIS

Un panneau en L allongé.

REMARQUES

Le style « en retrait » comporte un retrait de 2 1/2 po pour le passage du câblage.

Le Flintwood n'est offert qu'avec la finition à pores ouverts.

OPTIONS

Style	Fil du bois	Hauteur	Profondeur	Largeur (intervalles de 6 po)	Orientation	Finition
S Standard	H Horizontal	26 26 po	20, 24	30 à 66	L Gauche	Flintwood
I En retrait	V Vertical	27 27 1/2 po			R Droite	Placage de bois naturel CWS Teinture à bois personnalisée

COMMANDE TYPE

ZJAF I	V	27	20	54	L	DV
---------------	----------	-----------	-----------	-----------	----------	-----------

DIMENSIONS

PO / MM

H	P	La
26 / 660	20 / 508	30 / 762
26 / 660	20 / 508	36 / 914
26 / 660	20 / 508	42 / 1067
26 / 660	20 / 508	48 / 1219
26 / 660	20 / 508	54 / 1372
26 / 660	20 / 508	60 / 1524
26 / 660	20 / 508	66 / 1676
26 / 660	24 / 610	30 / 762
26 / 660	24 / 610	36 / 914
26 / 660	24 / 610	42 / 1067
26 / 660	24 / 610	48 / 1219
26 / 660	24 / 610	54 / 1372
26 / 660	24 / 610	60 / 1524
26 / 660	24 / 610	66 / 1676

PRIX

FLINTWOOD		PLACAGE NATUREL	
Fil vertical	Fil horizontal	Fil vertical	Fil horizontal
1101	1182	1237	1327
1162	1247	1308	1404
1228	1317	1380	1480
1336	1430	1502	1607
1400	1495	1572	1683
1462	1565	1643	1757
1524	1631	1714	1834
1144	1227	1284	1379
1206	1293	1356	1453
1269	1362	1427	1530
1379	1473	1549	1656
1442	1542	1619	1732
1505	1609	1690	1808
1568	1676	1761	1884

DIMENSIONS

PO / MM

H	P	La
27.5 / 699	20 / 508	30 / 762
27.5 / 699	20 / 508	36 / 914
27.5 / 699	20 / 508	42 / 1067
27.5 / 699	20 / 508	48 / 1219
27.5 / 699	20 / 508	54 / 1372
27.5 / 699	20 / 508	60 / 1524
27.5 / 699	20 / 508	66 / 1676
27.5 / 699	24 / 610	30 / 762
27.5 / 699	24 / 610	36 / 914
27.5 / 699	24 / 610	42 / 1067
27.5 / 699	24 / 610	48 / 1219
27.5 / 699	24 / 610	54 / 1372
27.5 / 699	24 / 610	60 / 1524
27.5 / 699	24 / 610	66 / 1676

PRIX

FLINTWOOD		PLACAGE NATUREL	
Fil vertical	Fil horizontal	Fil vertical	Fil horizontal
976	1047	1095	1175
1032	1107	1161	1244
1091	1169	1225	1313
1187	1270	1334	1428
1245	1332	1400	1497
1303	1394	1463	1566
1361	1456	1529	1635
1015	1088	1139	1221
1070	1148	1203	1289
1129	1210	1269	1359
1226	1312	1378	1475
1283	1375	1441	1543
1343	1436	1507	1613
1400	1497	1572	1682

Pour commander une couleur personnalisée pour la collection Dossier, utiliser le code ZCCWS. Une surcharge unique de 1182 \$ par couleur sera appliquée.

ÉLÉMENTS COMPRIS

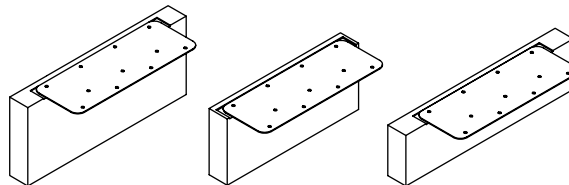
Une entretoise, quincaillerie de raccordement.

REMARQUES

Le Flintwood n'est offert qu'avec la finition à pores ouverts.

Z J A G

**Entretoise pour les bahuts bas de
19 5/8 po de hauteur**



OPTIONS

Style	Profondeur du bahut	Orientation	Finition
A Bahut de 29 po sur rangement sans plateau	20, 24	L Gauche R Droite	Flintwood Placage de bois naturel CWS Teinture à bois personnalisée
B Bahut de 29 po sur rangement avec plateau			
C Bahut de 27 1/2 po sur rangement avec plateau			
D Bahut de 27 1/2 po sur rangement sans plateau			

COMMANDE TYPE

ZJAG B	20	R	DV
---------------	-----------	----------	-----------

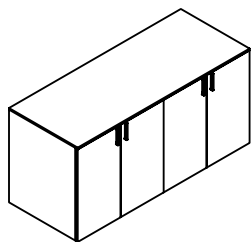
DIMENSIONS

PO / MM	PRIX	
	Flintwood	Placage de bois
P		
20 / 508	284	319
20 / 508	284	319
24 / 610	284	319
24 / 610	284	319

Pour commander une couleur personnalisée pour la collection Dossier, utiliser le code ZCCWS. Une surcharge unique de 1182 \$ par couleur sera appliquée.

Z J X A

Bahut pour salle de conférence, dessus de 1/2 po, 29 po H, avec portes



ÉLÉMENTS COMPRIS

Un bahut, portes à charnières à fermeture en douceur, une tablette à hauteur réglable par section, serrures et clés (le cas échéant).

REMARQUES

Le module d'alimentation/communication n'est pas offert.

Le dos ne peut pas être en retrait.

Les bahuts de 60 po et de 72 po de largeur ont deux espaces de rangement (illustré)

Les bahuts de 90 po et de 108 po de largeur ont trois espaces de rangement.

Le fil du bois à l'horizontale n'est offert que pour le placage de bois du groupe 4.

Le Flintwood n'est offert qu'avec la finition à pores ouverts.

OPTIONS

Fil du bois	Profondeur	Largeur	Finition du boîtier	Finition du dessus
H Horizontal	20, 24	060, 072, 090, 108	Flintwood	Flintwood
V Vertical			Placage de bois	Placage de bois
			CWS Teinture à bois personnalisée	SWS Teinture à bois personnalisée
				MV Glacier White
				K7 Very White, verre peint sur l'envers
				K1 Storm White, verre peint sur l'envers
				J6 Gris, verre peint sur l'envers
				K8 Graphic Steel, verre peint sur l'envers

COMMANDE TYPE

ZJXA V	20	072	DV	DV
---------------	-----------	------------	-----------	-----------

OPTIONS (SUITE)

Style des poignées	Finition des poignées	Serrure	Finition de la serrure	Poubelle	Emplacement de la poubelle
X Poignée Dossier	A Satin Nickel	N Aucune serrure	E Ebony	N Aucune	N Aucune
R Rectangulaire	7 Platinum	L Serrure	C Chrome poli	L Gauche	L Gauche
	V Very White			R Droite	R Droite
	E Ebony				B Gauche et droite
	X Anthracite				
	2 Burnished Bronze				
	S Sepia Bronze				
	M Graphite				
	F Titanium Grey				
	1 Gilded Ash				

COMMANDE TYPE (SUITE)

R	L	L	E	L	B
----------	----------	----------	----------	----------	----------

Consulter la grille de prix à la page suivante.

Z J X A

Bahut pour salle de conférence, dessus de 1/2 po, 29 po H, avec portes (suite)

DIMENSIONS

PO / MM

P	La
20 / 508	60 / 1524
20 / 508	72 / 1829
20 / 508	90 / 2286
20 / 508	108 / 2743
24 / 610	60 / 1524
24 / 610	72 / 1829
24 / 610	90 / 2286
24 / 610	108 / 2743

PRIX

FIL HORIZONTAL						
FLINTWOOD			PLACAGE DE BOIS			
Dessus en Flintwood	Dessus en verre peint sur l'envers	Dessus à surface unie	Dessus en placage de bois	Dessus en verre peint sur l'envers	Dessus à surface unie	
7514	8900	9167	7946	9303	9570	
8019	9666	9833	8507	10122	10290	
11049	13051	13281	11692	13656	13884	
11861	14229	14404	12594	14913	15089	
7977	9303	9814	8456	9744	10256	
8587	10068	10658	9114	10551	11143	
11768	13656	14382	12480	14321	15046	
12567	14832	15621	13353	15558	16344	

FIL VERTICAL						
FLINTWOOD			PLACAGE DE BOIS			
Dessus en Flintwood	Dessus en verre peint sur l'envers	Dessus à surface unie	Dessus en placage de bois	Dessus en verre peint sur l'envers	Dessus à surface unie	
7514	8900	9167	7850	9207	9476	
8019	9666	9833	8403	10017	10182	
11049	13051	13281	11552	13514	13746	
11861	14229	14404	12435	14749	14925	
7977	9303	9814	8375	9666	10177	
8587	10068	10658	9033	10471	11062	
11768	13656	14382	12360	14201	14925	
12567	14832	15621	13231	15437	16223	

Serrure (L) : ajouter 113

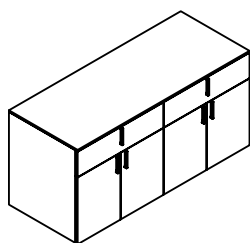
Poubelle à gauche ou à droite : ajouter 1784

Poubelle à gauche et à droite : ajouter 3567

Pour commander une couleur personnalisée pour la collection Dossier, utiliser le code ZCCWS. Une surcharge unique de 1182 \$ par couleur sera appliquée.

Z J X B

Bahut pour salle de conférence, dessus de 1/2 po, 29 po H, avec portes et tiroirs



ÉLÉMENTS COMPRIS

Un bahut, tiroirs avec poignées (selon les spécifications), portes à charnières à fermeture en douceur, une tablette à hauteur réglable par section, serrures et clés (le cas échéant).

REMARQUES

Le module d'alimentation/communication n'est pas offert.

Le dos ne peut pas être en retrait.

Les bahuts de 60 po et de 72 po de largeur ont deux espaces de rangement (illustré).

Les bahuts de 90 po et de 108 po de largeur ont trois espaces de rangement.

Le fil du bois à l'horizontale n'est offert que pour le placage de bois du groupe 4.

Le Flintwood n'est offert qu'avec la finition à pores ouverts.

OPTIONS

Fil du bois	Profondeur	Largeur	Finition du boîtier	Finition du dessus	Finition des tiroirs de rangement
H Horizontal	20, 24	060, 072, 090, 108	Flintwood	Flintwood	E Ebony
V Vertical			Placage de bois	Placage de bois	M Maple
			CWS Teinture à bois personnalisée	SWS Teinture à bois personnalisée	
				MV Glacier White	
				K7 Very White, verre peint sur l'envers	
				K1 Storm White, verre peint sur l'envers	
				J6 Gris, verre peint sur l'envers	
				K8 Graphic Steel, verre peint sur l'envers	

COMMANDE TYPE

ZJXB V	20	072	DV	DV	E
---------------	-----------	------------	-----------	-----------	----------

OPTIONS (SUITE)

Style des poignées	Finition des poignées	Serrure	Finition de la serrure	Poubelle	Emplacement de la poubelle
X Poignée Dossier	A Satin Nickel	N Aucune serrure	E Ebony	N Aucune	N Aucune
R Rectangulaire	7 Platinum	L Avec serrure	C Chrome poli	L Gauche	L Gauche
	V Very White			R Droite	R Droite
	E Ebony				B Gauche et droite
	X Anthracite				
	2 Burnished Bronze				
	S Sepia Bronze				
	M Graphite				
	F Titanium Grey				
	1 Gilded Ash				

COMMANDE TYPE (SUITE)

R	L	L	E	L	B
----------	----------	----------	----------	----------	----------

Consulter la grille de prix à la page suivante.

Z J X B

Bahut pour salle de conférence, dessus de 1/2 po, 29 po H, avec portes et tiroirs

DIMENSIONS

PO / MM

P	La
20 / 508	60 / 1524
20 / 508	72 / 1829
20 / 508	90 / 2286
20 / 508	108 / 2743
24 / 610	60 / 1524
24 / 610	72 / 1829
24 / 610	90 / 2286
24 / 610	108 / 2743

PRIX

FIL HORIZONTAL						
FLINTWOOD			PLACAGE DE BOIS			
Dessus en Flintwood	Dessus en verre peint sur l'envers	Dessus à surface unie	Dessus en placage de bois	Dessus en verre peint sur l'envers	Dessus à surface unie	
8857	10243	10510	9288	10646	10914	
9431	11077	11245	9919	11533	11701	
13065	15067	15297	13709	15674	15899	
13979	16344	16516	14711	17030	17204	
9321	10646	11157	9800	11090	11600	
9999	11479	12069	10525	11963	12555	
13783	15674	16397	14495	16336	17064	
14686	16950	17734	15471	17675	18463	

FIL VERTICAL						
FLINTWOOD			PLACAGE DE BOIS			
Dessus en Flintwood	Dessus en verre peint sur l'envers	Dessus à surface unie	Dessus en placage de bois	Dessus en verre peint sur l'envers	Dessus à surface unie	
8857	10243	10510	9194	10551	10823	
9431	11077	11245	9814	11425	11593	
13065	15067	15297	13570	15531	15761	
13979	16344	16516	14548	16866	17042	
9321	10646	11157	9721	11007	11519	
9999	11479	12069	10445	11883	12475	
13783	15674	16397	14376	16217	16942	
14686	16950	17734	15349	17553	18341	

Tiroir Maple

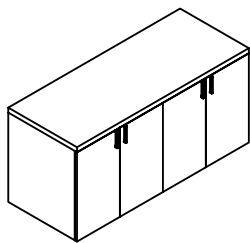
largeurs de 60 po à 72 po : ajouter 623
 largeurs de 90 po à 108 po : ajouter 933

Serrure (L) : ajouter 113

Pour commander une couleur personnalisée pour la collection Dossier, utiliser le code ZCCWS. Une surcharge unique de 1182 \$ par couleur sera appliquée.

Z J X C

Bahut pour salle de conférence, dessus de 1 1/2 po, 29 po H, avec portes



ÉLÉMENTS COMPRIS

Un bahut, portes à charnières à fermeture en douceur, une tablette à hauteur réglable par section, serrures et clés (le cas échéant).

REMARQUES

Le module d'alimentation/communication n'est pas offert.

Le dos ne peut pas être en retrait.

Les bahuts de 60 po et de 72 po de largeur ont deux espaces de rangement (illustré).

Les bahuts de 90 po et de 108 po de largeur ont trois espaces de rangement.

Le fil du bois à l'horizontale n'est offert que pour le placage de bois du groupe 4.

Le Flintwood n'est offert qu'avec la finition à pores ouverts.

OPTIONS

Fil du bois	Profondeur	Largeur	Finition du boîtier	Finition du dessus
H Horizontal V Vertical	20, 24	060, 072, 090, 108	Flintwood Placage de bois CWS Teinture à bois personnalisée	Flintwood Placage de bois CWS Teinture à bois personnalisée

COMMANDE TYPE

ZJXC V	20	072	DV	DV
--------	----	-----	----	----

OPTIONS (SUITE)

Style des poignées	Finition des poignées	Serrure	Finition de la serrure	Poubelle	Emplacement de la poubelle
X Poignée Dossier R Rectangulaire	A Satin Nickel 7 Platinum V Very White E Ebony X Anthracite 2 Burnished Bronze S Sepia Bronze M Graphite F Titanuim Grey I Gilded Ash	N Aucune serrure L Avec serrure	E Ebony C Chrome poli	N Aucune L Gauche R Droite	N Aucune L Gauche R Droite B Gauche et droite

COMMANDE TYPE (SUITE)

R	L	L	E	L	B
---	---	---	---	---	---

Consulter la grille de prix à la page suivante.

Z J X C

Bahut pour salle de conférence, dessus de 1 1/2 po, 29 po H, avec portes (suite)

DIMENSIONS

PO / MM

P	La
20 / 508	60 / 1524
20 / 508	72 / 1829
20 / 508	90 / 2286
20 / 508	108 / 2743
24 / 610	60 / 1524
24 / 610	72 / 1829
24 / 610	90 / 2286
24 / 610	108 / 2743

PRIX

FLINTWOOD

Fil horizontal	Fil vertical
7628	7628
8141	8141
11197	11197
12036	12036
8098	8098
8730	8730
11943	11943
12775	12775

PLACAGE DE BOIS

Fil horizontal	Fil vertical
8057	7965
8632	8524
11844	11701
12775	12615
8577	8496
9256	9176
12654	12534
13560	13440

Serrure (L) : ajouter 113

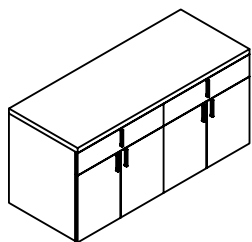
Poubelle à gauche ou à droite : ajouter 1784

Poubelle à gauche et à droite : ajouter 3567

Pour commander une couleur personnalisée pour la collection Dossier, utiliser le code ZCCWS. Une surcharge unique de 1182 \$ par couleur sera appliquée.

Z J X D

Bahut pour salle de conférence, dessus de 1 1/2 po, 29 po H, avec portes et tiroirs



ÉLÉMENTS COMPRIS

Un bahut, tiroirs avec poignées (selon les spécifications), portes à charnières à fermeture en douceur, une tablette à hauteur réglable par section, serrures et clés (le cas échéant).

REMARQUES

Le module d'alimentation/communication n'est pas offert.

Le dos ne peut pas être en retrait.

Les bahuts de 60 po et de 72 po de largeur ont deux espaces de rangement (illustré).

Les bahuts de 90 po et de 108 po de largeur ont trois espaces de rangement.

Le fil du bois à l'horizontale n'est offert que pour le placage de bois du groupe 4.

Le Flintwood n'est offert qu'avec la finition à pores ouverts.

OPTIONS

Fil du bois	Profondeur	Largeur	Finition du boîtier	Finition du dessus	Finition des tiroirs de rangement
H Horizontal	20, 24	060, 072, 090, 108	Flintwood	Flintwood	E Ebony
V Vertical			Placage de bois CWS Teinture à bois personnalisée	Placage de bois CWS Teinture à bois personnalisée	M Maple

COMMANDE TYPE

ZJXD V	20	072	DV	DV	E
---------------	-----------	------------	-----------	-----------	----------

OPTIONS (SUITE)

Style des poignées	Finition des poignées	Serrure	Finition de la serrure	Poubelle	Emplacement de la poubelle
X Poignée Dossier	A Satin Nickel	N Aucune serrure	E Ebony	N Aucune	N Aucune
R Rectangulaire	7 Platinum	L Serrure	C Chrome poli	L Gauche R Droite	L Gauche R Droite B Gauche et droite
	V Very White				
	E Ebony				
	X Anthracite				
	2 Burnished Bronze				
	S Sepia Bronze				
	M Graphite				
	F Titanium Grey				
1 Gilded Ash					

COMMANDE TYPE (SUITE)

R	L	L	E	L	B
----------	----------	----------	----------	----------	----------

Consulter la grille de prix à la page suivante.

Z J X D

Bahut pour salle de conférence, dessus de 1 1/2 po, 29 po H, avec portes et tiroirs (suite)

DIMENSIONS

PO / MM

PRIX

DIMENSIONS		FLINTWOOD		PLACAGE DE BOIS	
P	La	Fil horizontal	Fil vertical	Fil horizontal	Fil vertical
20 / 508	60 / 1524	8973	8973	9403	9310
20 / 508	72 / 1829	9551	9551	10041	9934
20 / 508	90 / 2286	13214	13214	13857	13718
20 / 508	108 / 2743	14154	14154	14893	14732
24 / 610	60 / 1524	9441	9441	9919	9841
24 / 610	72 / 1829	10142	10142	10667	10586
24 / 610	90 / 2286	13958	13958	14671	14548
24 / 610	108 / 2743	14893	14893	15679	15558

Tiroir Maple

largeurs de 60 po à 72 po : ajouter 623

largeurs de 90 po à 108 po : ajouter 933

Serrure (L) : ajouter 113

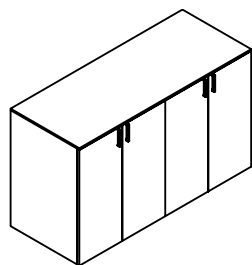
Poubelle à gauche ou à droite : ajouter 1784

Poubelle à gauche et à droite : ajouter 3567

Pour commander une couleur personnalisée pour la collection Dossier, utiliser le code ZCCWS. Une surcharge unique de 1182 \$ par couleur sera appliquée.

Z J Y A

Bahut pour salle de conférence, dessus de 1/2 po, 36 po H, avec portes



ÉLÉMENTS COMPRIS

Un bahut, portes à charnières à fermeture en douceur, une tablette à hauteur réglable par section, serrures et clés (le cas échéant).

REMARQUES

Le module d'alimentation/communication n'est pas offert.

Le dos ne peut pas être en retrait.

Les bahuts de 60 po et de 72 po de largeur ont deux espaces de rangement (illustré).

Les bahuts de 90 po et de 108 po de largeur ont trois espaces de rangement.

Le fil du bois à l'horizontale n'est offert que pour le placage de bois du groupe 4.

Les Flintwood n'est offert qu'avec la finition à pores ouverts.

OPTIONS

Fil du bois	Profondeur	Largeur	Finition du boîtier	Finition du dessus
H Horizontal	20, 24	060, 072, 090, 108	Flintwood	Flintwood
V Vertical			Placage de bois CWS Teinture à bois personnalisée	Placage de bois CWS Teinture à bois personnalisée MV Glacier White K7 Very White, verre peint sur l'envers K1 Storm White verre peint sur l'envers J6 Gris, verre peint sur l'envers K8 Graphic Steel verre peint sur l'envers

COMMANDE TYPE

ZJYA V	20	072	DV	DV
---------------	-----------	------------	-----------	-----------

OPTIONS (SUITE)

Style des poignées	Finition des poignées	Serrure	Finition de la serrure	Poubelle	Emplacement de la poubelle
X Poignée Dossier	A Satin Nickel	N Aucune serrure	E Ebony	N Aucune	N Aucune
R Rectangulaire	7 Platinum	L Avec serrure	C Chrome poli	L Gauche	L Gauche
	V Very White			R Droite	R Droite
	E Ebony				B Gauche et droite
	X Anthracite				
	2 Burnished Bronze				
	S Sepia Bronze				
	M Graphite				
	F Titanium Grey				
	1 Gilded Ash				

COMMANDE TYPE (SUITE)

R	L	L	E	L	B
----------	----------	----------	----------	----------	----------

Consulter la grille de prix à la page suivante.

Z J Y A

Bahut pour salle de conférence, dessus de 1/2 po, 36 po H, avec portes (suite)

DIMENSIONS

PO / MM

P	La
20 / 508	60 / 1524
20 / 508	72 / 1829
20 / 508	90 / 2286
20 / 508	108 / 2743
24 / 610	60 / 1524
24 / 610	72 / 1829
24 / 610	90 / 2286
24 / 610	108 / 2743

P	La
20 / 508	60 / 1524
20 / 508	72 / 1829
20 / 508	90 / 2286
20 / 508	108 / 2743
24 / 610	60 / 1524
24 / 610	72 / 1829
24 / 610	90 / 2286
24 / 610	108 / 2743

PRIX

FIL HORIZONTAL						
FLINTWOOD			PLACAGE DE BOIS			
Dessus en Flintwood	Dessus en verre peint sur l'envers	Dessus à surface unie	Dessus en placage de bois	Dessus en verre peint sur l'envers	Dessus à surface unie	
9103	10753	10483	9638	11264	10997	
9738	11552	11385	10352	12131	11963	
13427	15660	15428	14234	16424	16195	
14442	16982	16807	15356	17848	17675	
9483	11318	10805	10068	11867	11358	
10282	12352	11764	10943	12970	12378	
14027	16639	15916	14898	17467	16741	
15107	18155	17371	16096	19084	18299	

FIL VERTICAL						
FLINTWOOD			PLACAGE DE BOIS			
Dessus en Flintwood	Dessus en verre peint sur l'envers	Dessus à surface unie	Dessus en placage de bois	Dessus en verre peint sur l'envers	Dessus à surface unie	
9103	10753	10483	9546	11172	10903	
9738	11552	11385	10256	12036	11867	
13427	15660	15428	14092	16282	16057	
14442	16982	16807	15216	17707	17533	
9483	11318	10805	9974	11775	11264	
10282	12352	11764	10847	12877	12286	
14027	16639	15916	14759	17326	16600	
15107	18155	17371	15955	18945	18155	

Serrure (L) : ajouter 113

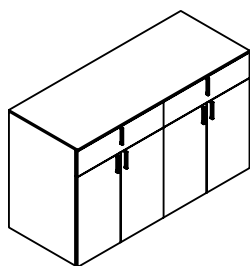
Poubelle à gauche ou à droite : ajouter 1784

Poubelle à gauche et à droite : ajouter 3567

Pour commander une couleur personnalisée pour la collection Dossier, utiliser le code ZCCWS. Une surcharge unique de 1182 \$ par couleur sera appliquée.

Z J Y B

Bahut pour salle de conférence, dessus de 1/2 po, 36 po H, avec portes et tiroirs



ÉLÉMENTS COMPRIS

Un bahut, tiroirs avec poignées (selon les spécifications), portes à charnières à fermeture en douceur, une tablette à hauteur réglable par section, serrures et clés (le cas échéant).

REMARQUES

Le module d'alimentation/communication n'est pas offert.

Le dos ne peut pas être en retrait.

Les bahuts de 60 po et de 72 po de largeur ont deux espaces de rangement (illustré).

Les bahuts de 90 po et de 108 po de largeur ont trois espaces de rangement.

Le fil du bois à l'horizontale n'est offert que pour le placage de bois du groupe 4.

Le Flintwood n'est offert qu'avec la finition à pores ouverts.

OPTIONS

Fil du bois	Profondeur	Largeur	Finition du boîtier	Finition du dessus	Finition des tiroirs de rangement
H Horizontal V Vertical	20, 24	060, 072, 090, 108	Flintwood Placage de bois CWS Teinture à bois personnalisée	Flintwood Placage de bois SWS Teinture à bois personnalisée MV Glacier White K7 Very White, verre peint sur l'envers K1 Storm White, verre peint sur l'envers J6 Gris, verre peint sur l'envers K8 Graphic Steel, verre peint sur l'envers	E Ebony M Maple

COMMANDE TYPE

ZJYB V	20	072	DV	DV	E
---------------	-----------	------------	-----------	-----------	----------

OPTIONS (SUITE)

Style des poignées	Finition des poignées	Serrure	Finition de la serrure	Poubelle	Emplacement de la poubelle
X Poignée Dossier R Rectangulaire	A Satin Nickel 7 Platinum V Very White E Ebony X Anthracite 2 Burnished Bronze S Sepia Bronze M Graphite F Titanium Grey 1 Gilded Ash	N Aucune serrure L Avec serrure	E Ebony C Chrome poli	N Aucune L Gauche R Droite	N Aucune L Gauche R Droite B Gauche et droite

COMMANDE TYPE (SUITE)

R	L	L	E	L	B
----------	----------	----------	----------	----------	----------

Consulter la grille de prix à la page suivante.

Z J Y B

Bahut pour salle de conférence, dessus de 1/2 po, 36 po H, avec portes et tiroirs (suite)

DIMENSIONS

PO / MM

P	La
20 / 508	60 / 1524
20 / 508	72 / 1829
20 / 508	90 / 2286
20 / 508	108 / 2743
24 / 610	60 / 1524
24 / 610	72 / 1829
24 / 610	90 / 2286
24 / 610	108 / 2743

PRIX

FIL HORIZONTAL						
FLINTWOOD			PLACAGE DE BOIS			
Dessus en Flintwood	Dessus en verre peint sur l'envers	Dessus à surface unie	Dessus en placage de bois	Dessus en verre peint sur l'envers	Dessus à surface unie	
10445	12098	11829	10981	12609	12339	
11150	12965	12796	11764	13543	13375	
15444	17675	17445	16250	18441	18212	
16560	19099	18923	17472	19964	19790	
10827	12661	12151	11413	13214	12701	
11692	13762	13173	12352	14382	13790	
16043	18656	17929	16914	19482	18755	
17224	20274	19488	18212	21201	20417	

FIL VERTICAL						
FLINTWOOD			PLACAGE DE BOIS			
Dessus en Flintwood	Dessus en verre peint sur l'envers	Dessus à surface unie	Dessus en placage de bois	Dessus en verre peint sur l'envers	Dessus à surface unie	
10445	12098	11829	10887	12515	12244	
11150	12965	12796	11667	13448	13281	
15444	17675	17445	16107	18299	18070	
16560	19099	18923	17332	19827	19652	
10827	12661	12151	11318	13120	12609	
11692	13762	13173	12260	14288	13697	
16043	18656	17929	16775	19340	18613	
17224	20274	19488	18070	21063	20274	

Tiroir Maple

largeurs de 60 po à 72 po : ajouter 623
largeurs de 90 po à 108 po : ajouter 933

Serrure (L) : ajouter 113

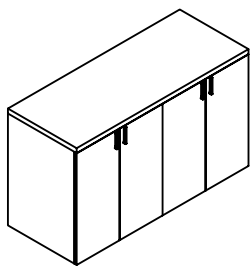
Poubelle à gauche ou à droite : ajouter 1784

Poubelle à gauche et à droite : ajouter 3567

Pour commander une couleur personnalisée pour la collection Dossier, utiliser le code ZCCWS. Une surcharge unique de 1182 \$ par couleur sera appliquée.

Z J Y C

Bahut pour salle de conférence, dessus de 1 1/2 po, 36 po H, avec portes



ÉLÉMENTS COMPRIS

Un bahut, portes à charnières à fermeture en douceur, une tablette à hauteur réglable par section, serrures et clés (le cas échéant).

REMARQUES

Le module d'alimentation/communication n'est pas offert.

Le dos ne peut pas être en retrait.

Les bahuts de 60 po et de 72 po de largeur ont deux espaces de rangement (illustré).

Les bahuts de 90 po et de 108 po de largeur ont trois espaces de rangement.

Le fil du bois à l'horizontale n'est offert que pour le placage de bois du groupe 4.

Le Flintwood n'est offert qu'avec la finition à pores ouverts.

OPTIONS

Fil du bois	Profondeur	Largeur	Finition du boîtier	Finition du dessus
H Horizontal V Vertical	20, 24	060, 072, 090, 108	Flintwood Placage de bois CWS Teinture à bois personnalisée	Flintwood Placage de bois SWS Teinture à bois personnalisée

COMMANDE TYPE

ZJYC V	20	072	DV	DV
--------	----	-----	----	----

OPTIONS (SUITE)

Style des poignées	Finition des poignées	Serrure	Finition de la serrure	Poubelle	Emplacement de la poubelle
X Poignée Dossier	A Satin Nickel	N Aucune serrure	E Ebony	N Aucune	N Aucune
R Rectangulaire	7 Platinum V Very White E Ebony X Anthracite 2 Burnished Bronze S Sepia Bronze M Graphite F Titanium Grey 1 Gilded Ash	L Avec serrure	C Chrome poli	L Gauche R Droite	L Gauche R Droite B Gauche et droite

COMMANDE TYPE (SUITE)

R	L	L	E	L	B
---	---	---	---	---	---

Consulter la grille de prix à la page suivante.

Z J Y C

**Bahut pour salle de conférence, dessus
de 1 1/2 po, 36 po H, avec portes
(suite)**

DIMENSIONS

PO / MM

PRIX

DIMENSIONS		FLINTWOOD		PLACAGE DE BOIS	
P	La	Fil Horizontal	Fil Vertical	Fil Horizontal	Fil Vertical
20 / 508	60 / 1524	9215	9215	9753	9658
20 / 508	72 / 1829	9860	9860	10471	10377
20 / 508	90 / 2286	13577	13577	14382	14240
20 / 508	108 / 2743	14616	14616	15539	15396
24 / 610	60 / 1524	9606	9606	10188	10095
24 / 610	72 / 1829	10423	10423	11084	10989
24 / 610	90 / 2286	14201	14201	15073	14935
24 / 610	108 / 2743	15317	15317	16304	16161

Serrure (L) : ajouter 113

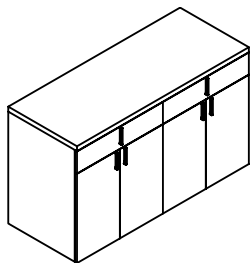
Poubelle à gauche ou à droite : ajouter 1784

Poubelle à gauche et à droite : ajouter 3567

Pour commander une couleur personnalisée pour la collection Dossier, utiliser le code ZCCWS. Une surcharge unique de 1182 \$ par couleur sera appliquée.

Z J Y D

Bahut pour salle de conférence, dessus de 1 1/2 po, 36 po H, avec portes et tiroirs



ÉLÉMENTS COMPRIS

Un bahut, tiroirs avec poignées (selon les spécifications), portes à charnières à fermeture en douceur, une tablette à hauteur réglable par section, serrures et clés (le cas échéant).

REMARQUES

Le module d'alimentation/communication n'est pas offert.

Le dos ne peut pas être en retrait.

Les bahuts de 60 po et de 72 po de largeur ont deux espaces de rangement (illustré).

Les bahuts de 90 po et de 108 po de largeur ont trois espaces de rangement.

Le fil du bois à l'horizontale n'est offert que pour le placage de bois du groupe 4.

Le Flintwood n'est offert qu'avec la finition à pores ouverts.

OPTIONS

Fil du bois	Profondeur	Largeur	Finition du boîtier	Finition du dessus	Finition des tiroirs de rangement
H Horizontal	20, 24	060, 072, 090, 108	Flintwood	Flintwood	E Ebony
V Vertical			Placage de bois CWS Teinture à bois personnalisée	Placage de bois SWS Teinture à bois personnalisée	M Maple

SAMPLE ORDER CODE

ZJYD V	20	072	DV	DV	E
---------------	-----------	------------	-----------	-----------	----------

OPTIONS (SUITE)

Style des poignées	Finition des poignées	Serrure	Finition de la serrure	Poubelle	Emplacement de la poubelle
X Poignée Dossier	A Satin Nickel	N Aucune serrure	E Ebony	N Aucune	N Aucune
R Rectangulaire	7 Platinum	L Avec serrure	C Chrome poli	L Gauche	L Gauche
	V Very White			R Droite	R Droite
	E Ebony				B Gauche et droite
	X Anthracite				
	2 Burnished Bronze				
	S Sepia Bronze				
	M Graphite				
	F Titanium Grey				
	1 Gilded Ash				

COMMANDE TYPE (SUITE)

R	L	L	E	L	B
----------	----------	----------	----------	----------	----------

Consulter la grille de prix à la page suivante.

Z J Y D

**Bahut pour salle de conférence, dessus de
1 1/2 po, 36 po H, avec portes et tiroirs
(suite)**

DIMENSIONS

PO / MM

PRIX

DIMENSIONS		FLINTWOOD		PLACAGE DE BOIS	
P	La	Fil Horizontal	Fil Vertical	Fil Horizontal	Fil Vertical
20 / 508	60 / 1524	10559	10559	11095	11003
20 / 508	72 / 1829	11272	11272	11883	11788
20 / 508	90 / 2286	15593	15593	16397	16256
20 / 508	108 / 2743	16734	16734	17654	17513
24 / 610	60 / 1524	10949	10949	11533	11440
24 / 610	72 / 1829	11834	11834	12493	12399
24 / 610	90 / 2286	16217	16217	17089	16950
24 / 610	108 / 2743	17432	17432	18421	18279

Tiroir Maple

largeurs de 60 po à 72 po : ajouter 623

largeurs de 90 po à 108 po : ajouter 933

Serrure (L) : ajouter 113

Poubelle à gauche ou à droite : ajouter 1784

Poubelle à gauche et à droite : ajouter 3567

Pour commander une couleur personnalisée pour la collection Dossier, utiliser le code ZCCWS. Une surcharge unique de 1182 \$ par couleur sera appliquée.

bahuts réglables en hauteur

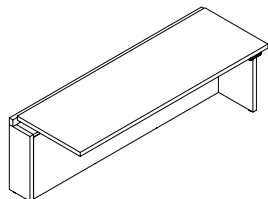
tableau d'ensemble bahuts réglables en hauteur

ZJHC Bahut réglable en hauteur

Page 260

Profondeur : 20 po, 24 po, 30 po /

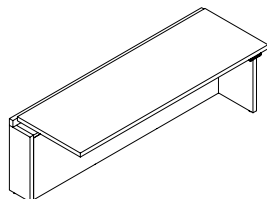
Largeur : 48 po à 84 po (par intervalles de 6 po)



bahuts réglables en hauteur

Z J H C

Bahut réglable en hauteur



Support d'extrémité à droite / configuration à l'extrémité (R) (illustré)

ÉLÉMENTS COMPRIS

Un dessus de bahut, mécanisme de réglage de la hauteur, interrupteur, passe-fils pour dessus de bahut (le cas échéant) et dispositifs de gestion intégrée du câblage de série comprenant des gaines de câblage, un gestionnaire de câblage, une barre d'alimentation à quatre prises et un chemin de câbles en métal.

REMARQUES

Espace aux jambes pour chacune des profondeurs :

- Profondeur de 20 po = espace de 11 po
- Profondeur de 24 po = espace de 15 po
- Profondeur de 30 po = espace de 21 po

Le gestionnaire de câblage est placé au centre du bahut.

L'interrupteur est installé par défaut à droite, mais le bahut a également des avant-trous pour l'installation à gauche.

Le bahut s'ajuste en hauteur de 27 1/2 po à 48 1/2 po.

Il y a un espace de 1 po autour du dessus pour prévenir les pincements.

Les supports d'extrémité font 25 po de hauteur.

Les bahuts avec support d'extrémité à gauche ou à droite et sans support d'extrémité doivent être fixés, du ou des côtés sans support, à un rangement.

La profondeur des supports d'extrémité correspond à la profondeur totale du bahut, sauf celle de 30 po, qui nécessite un support d'extrémité de 24 po de profondeur.

OPTIONS

Fil du bois	Profondeur	Largeur (par intervalles de 6 po)	Support d'extrémité	Finition	Style de passe-fils	Finition du passe-fils
H Horizontal V Vertical	20, 24, 30	48 à 84	B Support d'extrémité des deux côtés / configuration modulaire L Support d'extrémité à gauche / configuration à l'extrémité R Support d'extrémité à droite / configuration à l'extrémité N Sans support d'extrémité / configuration au centre	Flintwood Placage de bois CWS Teinture à bois personnalisée	N Sans passe-fils A Passe-fils rectangulaire à gauche B Passe-fils rectangulaire à droite C Passe-fils rectangulaire au centre D Passe-fils rond à gauche E Passe-fils rond à droite F Passe-fils rond au centre	A Satin Nickel E Ebony 7 Platinum V Very White I Coordonnée Satin Nickel X Anthracite 2 Burnished Bronze S Sepia Bronze M Graphite F Titanium Grey 1 Gilded Ash

COMMANDE TYPE

ZJHC V	24	78	N	VE	B	V
--------	----	----	---	----	---	---

Consulter la grille de prix à la page suivante.

Z J H C

Bahut réglable en hauteur (suite)

DIMENSIONS
PO / MM

PRIX

P	La	SUPPORT D'EXTRÉMITÉ DES DEUX CÔTÉS / CONFIGURATION MODULAIRE		SUPPORT D'EXTRÉMITÉ À DROITE OU À GAUCHE / CONFIGURATION À L'EXTRÉMITÉ		AUCUN SUPPORT D'EXTRÉMITÉ / CONFIGURATION AU CENTRE	
		Flintwood	Placage de bois	Flintwood	Placage de bois	Flintwood	Placage de bois
20 / 508	48 / 1219	9047	9198	8634	8766	8222	8337
20 / 508	54 / 1372	9185	9345	8773	8912	8358	8484
20 / 508	60 / 1524	9321	9491	8909	9060	8496	8629
20 / 508	66 / 1676	9544	9722	9132	9289	8717	8859
20 / 508	72 / 1829	9681	9868	9266	9437	8854	9004
20 / 508	78 / 1981	9986	10180	9573	9751	9162	9318
20 / 508	84 / 2134	10123	10327	9710	9896	9296	9466
24 / 610	48 / 1219	9223	9384	8767	8909	8315	8434
24 / 610	54 / 1372	9368	9538	8912	9062	8460	8587
24 / 610	60 / 1524	9512	9693	9057	9217	8605	8741
24 / 610	66 / 1676	9739	9930	9286	9454	8832	8980
24 / 610	72 / 1829	9884	10082	9431	9608	8975	9133
24 / 610	78 / 1981	10195	10403	9741	9928	9288	9452
24 / 610	84 / 2134	10340	10557	9886	10080	9433	9607
30 / 762	48 / 1219	9466	9644	8952	9105	8437	8560
30 / 762	54 / 1372	9619	9810	9107	9266	8590	8726
30 / 762	60 / 1524	9773	9973	9260	9432	8745	8888
30 / 762	66 / 1676	10013	10222	9497	9677	8983	9137
30 / 762	72 / 1829	10167	10384	9651	9843	9137	9300
30 / 762	78 / 1981	10489	10715	9974	10173	9460	9634
30 / 762	84 / 2134	10127	10337	10127	10337	9613	9796

Passe-fils rectangulaire peint : ajouter 219 par passe-fils

Passe-fils rectangulaire Satin Nickel (A) : ajouter 271 par passe-fils

Passe-fils rond Ebony (E) : ajouter 160 par passe-fils

Passe-fils rond Coordonnée Satin Nickel (I) : ajouter 232 par passe-fils

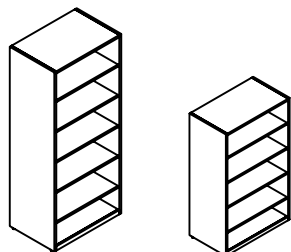
rangements autoportants

tableau d'ensemble rangements autoportants

ZJCB Étagère-bibliothèque pleine hauteur

Page 264

Hauteur : 70 po et 84 po / Profondeur : 12 po, 15 1/2 po, 20 po et 24 po /
Largeur : 15 po, 18 po, 30 po, 36 po et 42 po

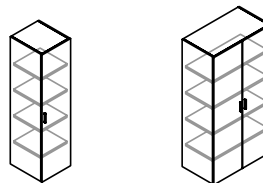


84 po de hauteur 70 po de hauteur

ZJCD Armoire pleine hauteur

Page 266

Hauteur : 70 po et 84 po / Profondeur : 12 po, 15 1/2 po, 20 po et 24 po /
Largeur : 15 po, 18 po, 30 po, 36 po et 42 po

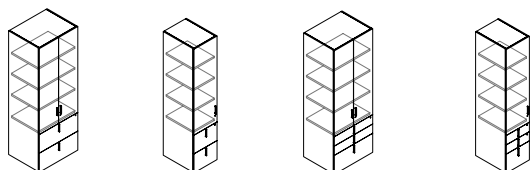


70 po de hauteur (droite illustrée) 70 po de hauteur

ZJCC Armoire mixte pleine hauteur

Page 268

Hauteur : 70 po et 84 po / Profondeur : 20 po et 24 po /
Largeur : 18 po, 30 po et 36 po

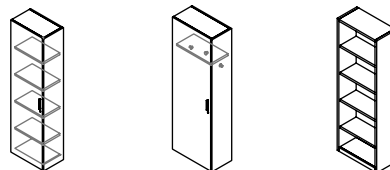


70 po de hauteur – class./class. (gauche illustrée) 70 po de hauteur – class./class. (gauche illustrée) 70 po de hauteur – class./class. (gauche illustrée) 70 po de hauteur – class./class. (gauche illustrée)

ZJCS Armoire latérale pleine hauteur

Page 270

Hauteur : 70 po et 84 po / Profondeur : 20 po et 24 po / Largeur : 12 po

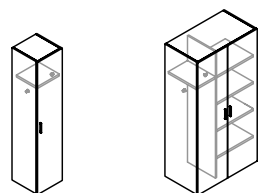


Penderie – 70 po de hauteur (droite illustrée) Rangement – 70 po de hauteur (droite illustrée) Bibliothèque – 70 po de hauteur

ZJCW Penderie pleine hauteur

Page 272

Hauteur : 70 po et 84 po / Profondeur : 15 1/2 po, 20 po et 24 po /
Largeur : 15 po, 18 po, 30 po, 36 po et 42 po

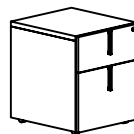


70 po de hauteur (droite illustrée) 70 po de hauteur

ZJAM Caisson-classeur mobile

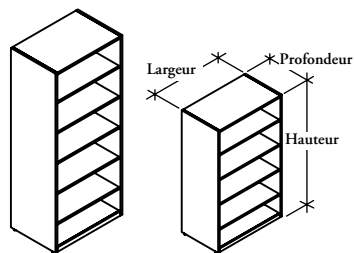
Page 274

Profondeur : 20 po / Largeur : 18 po / Hauteur : 22 po



Z J C B

Étagère-bibliothèque pleine hauteur



84 po de hauteur 70 po de hauteur

ÉLÉMENTS COMPRIS

Une bibliothèque avec tablettes fixes.

REMARQUES

La bibliothèque d'une hauteur de 70 po a quatre tablettes.

La bibliothèque d'une hauteur de 84 po a cinq tablettes.

Le Flintwood n'est offert qu'avec la finition à pores ouverts.

Toutes les tablettes sont fixes.

OPTIONS

Fil du bois	Hauteur	Profondeur	Largeur	Finition
H Horizontal V Vertical	70, 84	12 12 po 15 15 1/2 po 20 20 po 24 24 po	15, 18, 30, 36, 42	Flintwood Placage de bois naturel CWS Teinture à bois personnalisée

COMMANDE TYPE

ZJCB V	70	20	30	DV
--------	----	----	----	----

DIMENSIONS

PO / MM

H	P	La
70 / 1778	12 / 305	15 / 381
70 / 1778	12 / 305	18 / 457
70 / 1778	12 / 305	30 / 762
70 / 1778	12 / 305	36 / 914
70 / 1778	12 / 305	42 / 1067
70 / 1778	15.5 / 394	15 / 381
70 / 1778	15.5 / 394	18 / 457
70 / 1778	15.5 / 394	30 / 762
70 / 1778	15.5 / 394	36 / 914
70 / 1778	15.5 / 394	42 / 1067
70 / 1778	20 / 508	15 / 381
70 / 1778	20 / 508	18 / 457
70 / 1778	20 / 508	30 / 762
70 / 1778	20 / 508	36 / 914
70 / 1778	20 / 508	42 / 1067
70 / 1778	24 / 610	15 / 381
70 / 1778	24 / 610	18 / 457
70 / 1778	24 / 610	30 / 762
70 / 1778	24 / 610	36 / 914
70 / 1778	24 / 610	42 / 1067

PRIX

PLACAGE DE BOIS

Fil vertical	Fil horizontal
2733	2914
2862	3051
3561	3784
3818	4057
4075	4333
3014	3213
3162	3372
3946	4196
4247	4515
4546	4834
3480	3709
3664	3907
4589	4879
4959	5273
5328	5668
3854	4109
4068	4337
5104	5429
5530	5881
5957	6335

FLINTWOOD

Fil vertical	Fil horizontal
2514	2680
2632	2806
3277	3482
3515	3734
3749	3986
2774	2957
2909	3104
3632	3860
3907	4155
4184	4446
3202	3412
3372	3596
4222	4490
4560	4850
4901	5217
3544	3780
3740	3989
4695	4995
5089	5411
5480	5828

Pricing and upcharges continued on the following page.

Z J C B

Étagère-bibliothèque pleine hauteur (suite)

DIMENSIONS

PO / MM

H	P	La
84 / 84	12 / 12	15 / 15
84 / 84	12 / 12	18 / 18
84 / 84	12 / 12	30 / 30
84 / 84	12 / 12	36 / 36
84 / 84	12 / 12	42 / 42
84 / 84	15.5 / 394	15 / 381
84 / 84	15.5 / 394	18 / 457
84 / 84	15.5 / 394	30 / 762
84 / 84	15.5 / 394	36 / 914
84 / 84	15.5 / 394	42 / 1067
84 / 84	20 / 508	15 / 381
84 / 84	20 / 508	18 / 457
84 / 84	20 / 508	30 / 762
84 / 84	20 / 508	36 / 914
84 / 84	20 / 508	42 / 1067
84 / 84	24 / 610	15 / 381
84 / 84	24 / 610	18 / 457
84 / 84	24 / 610	30 / 762
84 / 84	24 / 610	36 / 914
84 / 84	24 / 610	42 / 1067

PRIX

PLACAGE DE BOIS

Fil vertical Fil horizontal

3177	3374
3328	3537
4121	4371
4427	4695
4729	5019

FLINTWOOD

Fil vertical Fil horizontal

2923	3105
3062	3255
3791	4022
4073	4319
4351	4617

3512	3731
3689	3918
4582	4857
4933	5236
5287	5612

3231	3432
3394	3606
4217	4469
4543	4816
4869	5165

4067	4322
4284	4554
5344	5671
5781	6136
6216	6603

3739	3980
3942	4192
4918	5220
5319	5648
5722	6076

4511	4797
4762	5063
5953	6324
6457	6858
6961	7395

4147	4411
4381	4662
5476	5819
5942	6312
6406	6803

Passe-fils rectangulaire peint : ajouter 219

Passe-fils rectangulaire Satin Nickel (A) : ajouter 271

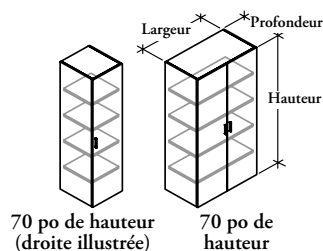
Passe-fils rond Ebony (E) : ajouter 160

Passe-fils rond Coordonnée Satin Nickel (I) : ajouter 232

Pour commander une couleur personnalisée pour la collection Dossier, utiliser le code ZCCWS. Un supplément unique de 1182 \$ par couleur sera appliqué.

Z J C D

Armoire pleine hauteur



ÉLÉMENTS COMPRIS

Une armoire, porte(s) à charnières à fermeture en douceur, tablettes réglables, serrure et clés (le cas échéant).

REMARQUES

L'armoire d'une hauteur de 70 po a quatre tablettes.

L'armoire d'une hauteur de 84 po a cinq tablettes.

Les armoires d'une largeur de 15 po et de 18 po ont une porte.

Les armoires d'une largeur de 30 po, 36 po et 42 po ont deux portes.

Le sens de l'ouverture de la porte doit être précisé pour les armoires d'une largeur de 15 po et de 18 po.

Le Flintwood n'est offert qu'avec la finition à pores ouverts.

Les armoires à cinq niveaux (70 po) sont fournies de série avec la tablette 2 fixe. Les tablettes 1, 3 et 4 sont réglables.

Les armoires à six niveaux (84 po) sont fournies de série avec les tablettes 2 et 4 fixes. Les tablettes 1, 3 et 5 sont réglables.

OPTIONS

Fil du bois	Hauteur	Profondeur	Largeur	Sens de l'ouverture de la porte
H Horizontal V Vertical	70, 84	12 12 po 15 15 1/2 po 20 20 po 24 24 po	15, 18, 30, 36, 42	L Gauche R Droite

COMMANDE TYPE

ZJCD V	84	20	15	L
---------------	-----------	-----------	-----------	----------

OPTIONS SUITE

Finition	Style des poignées	Finition des poignées	Serrure	Finition de la serrure
Flintwood Placage de bois naturel CWS Teinture à bois personnalisée	X Dossier R Rectangulaire	A Satin Nickel E Ebony 7 Platinum V Very White X Anthracite 2 Burnished Bronze S Sepia Bronze M Graphite F Titanium Grey 1 Gilded Ash	N Sans serrure L Avec serrure	E Ebony C Polished Chrome

COMMANDE TYPE

DV	R	V	L	C
-----------	----------	----------	----------	----------

Consulter la grille des prix à la page suivante.

Z J C D Armoire pleine hauteur (suite)

DIMENSIONS

PO / MM

H	D	W
70 / 1778	12 / 305	15 / 381
70 / 1778	12 / 305	18 / 457
70 / 1778	12 / 305	30 / 762
70 / 1778	12 / 305	36 / 914
70 / 1778	12 / 305	42 / 1067
70 / 1778	15.5 / 394	15 / 381
70 / 1778	15.5 / 394	18 / 457
70 / 1778	15.5 / 394	30 / 762
70 / 1778	15.5 / 394	36 / 914
70 / 1778	15.5 / 394	42 / 1067
70 / 1778	20 / 508	15 / 381
70 / 1778	20 / 508	18 / 457
70 / 1778	20 / 508	30 / 762
70 / 1778	20 / 508	36 / 914
70 / 1778	20 / 508	42 / 1067
70 / 1778	24 / 610	15 / 381
70 / 1778	24 / 610	18 / 457
70 / 1778	24 / 610	30 / 762
70 / 1778	24 / 610	36 / 914
70 / 1778	24 / 610	42 / 1067
84 / 2134	12 / 305	15 / 381
84 / 2134	12 / 305	18 / 457
84 / 2134	12 / 305	30 / 762
84 / 2134	12 / 305	36 / 914
84 / 2134	12 / 305	42 / 1067
84 / 2134	15.5 / 394	15 / 381
84 / 2134	15.5 / 394	18 / 457
84 / 2134	15.5 / 394	30 / 762
84 / 2134	15.5 / 394	36 / 914
84 / 2134	15.5 / 394	42 / 1067
84 / 2134	20 / 508	15 / 381
84 / 2134	20 / 508	18 / 457
84 / 2134	20 / 508	30 / 762
84 / 2134	20 / 508	36 / 914
84 / 2134	20 / 508	42 / 1067
84 / 2134	24 / 610	15 / 381
84 / 2134	24 / 610	18 / 457
84 / 2134	24 / 610	30 / 762
84 / 2134	24 / 610	36 / 914
84 / 2134	24 / 610	42 / 1067

PRIX

PLACAGE DE BOIS

Fil vertical Fil horizontal

FLINTWOOD

Fil vertical Fil horizontal

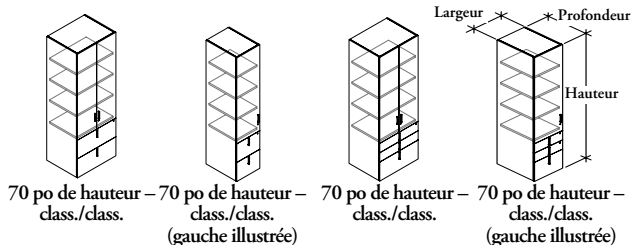
3518	3726	3236	3428
3711	3935	3414	3618
4756	5032	4376	4631
5148	5453	4735	5017
5584	5916	5140	5445
3784	4011	3482	3690
3996	4239	3680	3900
5116	5416	4708	4983
5547	5875	5103	5406
6022	6381	5537	5872
4229	4486	3893	4126
4472	4748	4115	4367
5715	6058	5258	5573
6206	6582	5708	6053
6743	7150	6205	6580
4584	4864	4218	4472
4852	5150	4466	4741
6196	6568	5700	6042
6736	7146	6198	6574
7322	7770	6737	7148
4031	4261	3707	3921
4263	4512	3924	4149
5458	5772	5020	5310
5924	6271	5451	5771
6440	6818	5924	6273
4348	4602	3999	4233
4604	4874	4235	4486
5886	6230	5414	5730
6397	6773	5886	6235
6953	7367	6397	6780
4879	5169	4490	4755
5171	5480	4757	5044
6599	6990	6073	6431
7183	7613	6611	7005
7814	8286	7189	7622
5305	5620	4879	5171
5624	5962	5174	5487
7171	7598	6595	6992
7811	8286	7186	7622
8499	9019	7822	8297

Serrure (L) : ajouter 113

Pour commander une couleur personnalisée pour la collection Dossier, utiliser le code ZCCWS. Un supplément unique de 1182 \$ par couleur sera appliqué.

ZJCC

Armoire mixte pleine hauteur



ÉLÉMENTS COMPRIS

Une armoire, porte(s) à charnières à fermeture en douceur, tablettes réglables, tiroirs avec poignées (selon les spécifications), un plateau à crayons (selon les spécifications), serrure et clés (le cas échéant).

REMARQUES

Les armoires d'une largeur de 18 po ont une porte.

Les armoires d'une largeur de 30 po et de 36 po ont deux portes.

Le sens de l'ouverture de la porte doit être précisé que pour les armoires d'une largeur de 18 po.

Le plateau à crayons n'est offert que pour la configuration de tiroirs rangement/rangement/classement (B) d'une largeur de 18 po.

Le plateau à crayons pour les tiroirs de rangement Ebony est offert en finition Ebony (de série) ou en placage (supplément).

Le plateau à crayons pour les tiroirs de rangement Maple est offert en finition Maple (de série) ou en placage (supplément).

L'armoire peut s'aligner avec des bahuts et des caissons-classeurs de 27,5 po et 29 po de hauteur.

Le Flintwood n'est offert qu'avec la finition à pores ouverts.

Cinq niveaux : Tablettes réglables au-dessus de la surface de travail.

Six niveaux : Tablettes 3 et 5 réglables, tablette 4 fixe.

OPTIONS

Configuration des tiroirs	Fil du bois	Hauteur d'alignement	Hauteur	Profondeur	Largeur	Sens de l'ouverture de la porte	Finition
F Classement/classement	H Horizontal	27,5, 29	70, 84	20, 24	18, 30, 36	L Gauche	Flintwood
B Rangement/rangement/classement	V Vertical					R Droite	Placage de bois naturel CWS Teinture à bois personnalisée

COMMANDE TYPE

ZJCC B	H	27	70	20	18	L	DV
---------------	----------	-----------	-----------	-----------	-----------	----------	-----------

OPTIONS (SUITE)

Finition du tiroir de rangement et du plateau à crayons	Style des poignées	Finition des poignées	Serrure	Finition de la serrure
E Tiroir de rang. Ebony (larg. de 30 po et 36 po seul.)	X Dossier	A Satin Nickel	N Sans serrure	E Ebony
EE Tiroir de rang. Ebony, plateau à crayons Ebony (larg. de 18 po seul.)	R Rectangulaire	E Ebony	L Avec serrure	C Polished Chrome
EC Tiroir de rang. Ebony, plateau à crayons en placage (larg. de 18 po seul.)		7 Platinum		
M Tiroir de rang. Maple (larg. de 30 po et 36 po seul.)		V Very White		
MM Tiroir de rang. Maple, plateau à crayons Maple (larg. de 18 po seul.)		X Anthracite		
MC Tiroir de rang. Maple, plateau à crayons à en placage (larg. de 18 po seul.)		2 Burnished Bronze		
		S Sepia Bronze		
		M Graphite		
		F Titanium Grey		
		1 Gilded Ash		

COMMANDE TYPES (SUITE)

M	X	A	L	C
----------	----------	----------	----------	----------

Consulter la grille des prix à la page suivante.

Z J C C

Armoire mixte pleine hauteur (suite)

DIMENSIONS

PO / MM

H	P	La
70 / 1778	20 / 508	18 / 457
70 / 1778	20 / 508	30 / 762
70 / 1778	20 / 508	36 / 914
70 / 1778	24 / 610	18 / 457
70 / 1778	24 / 610	30 / 762
70 / 1778	24 / 610	36 / 914
84 / 2134	20 / 508	18 / 457
84 / 2134	20 / 508	30 / 762
84 / 2134	20 / 508	36 / 914
84 / 2134	24 / 610	18 / 457
84 / 2134	24 / 610	30 / 762
84 / 2134	24 / 610	36 / 914

H	P	La
70 / 1778	20 / 508	18 / 457
70 / 1778	20 / 508	30 / 762
70 / 1778	20 / 508	36 / 914
70 / 1778	24 / 610	18 / 457
70 / 1778	24 / 610	30 / 762
70 / 1778	24 / 610	36 / 914
84 / 2134	20 / 508	18 / 457
84 / 2134	20 / 508	30 / 762
84 / 2134	20 / 508	36 / 914
84 / 2134	24 / 610	18 / 457
84 / 2134	24 / 610	30 / 762
84 / 2134	24 / 610	36 / 914

PRIX

RANGEMENT/RANGEMENT/CLASSEMENT (B)							
TIROIR DE RANG. EBONY, PLATEAU À CRAYONS EBONY				TIROIR DE RANG. MAPLE, PLATEAU À CRAYONS MAPLE			
PLACAGE DE BOIS		FLINTWOOD		PLACAGE DE BOIS		FLINTWOOD	
Fil vertical	Fil horizontal	Fil vertical	Fil horizontal	Fil vertical	Fil horizontal	Fil vertical	Fil horizontal
5828	6090	5478	5726	6177	6455	5828	6090
7060	7385	6635	6940	7481	7827	7060	7385
7679	8033	7219	7552	8139	8514	7679	8033
6175	6646	5805	6248	6544	7045	6175	6646
7668	8020	7209	7538	8127	8500	7668	8020
8139	8526	7650	8016	8628	9038	8139	8526
6527	6824	6134	6415	6916	7234	6527	6824
7943	8318	7468	7817	8419	8815	7943	8318
8469	8880	7961	8347	8978	9412	8469	8880
6944	7271	6530	6837	7360	7707	6944	7271
8458	8865	7949	8331	8963	9397	8458	8865
9215	9666	8663	9085	9768	10245	9215	9666

CLASSEMENT/CLASSEMENT (F)							
TIROIR DE RANGEMENT EBONY				TIROIR DE RANGEMENT MAPLE			
PLACAGE DE BOIS		FLINTWOOD		PLACAGE DE BOIS		FLINTWOOD	
Fil vertical	Fil horizontal	Fil vertical	Fil horizontal	Fil vertical	Fil horizontal	Fil vertical	Fil horizontal
5661	5923	5321	5569	5987	6264	5661	5923
7016	7342	6595	6899	7422	7766	7016	7342
7447	7803	7002	7337	7882	8257	7447	7803
6193	6479	5822	6090	6549	6852	6193	6479
7439	7791	6994	7323	7871	8244	7439	7791
7909	8296	7437	7799	8371	8781	7909	8296
6358	6656	5977	6256	6723	7042	6359	6656
7900	8273	7425	7774	8359	8755	7900	8273
8426	8838	7919	8308	8915	9352	8426	8838
6966	7292	6545	6852	7366	7714	6966	7292
8411	8822	7908	8292	8904	9336	8411	8822
8988	9437	8447	8871	9512	9988	8988	9437

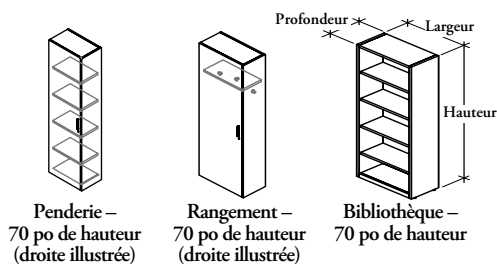
Serrure (L) : ajouter 113

Plateau à crayons en placage : ajouter 537

Pour commander une couleur personnalisée pour la collection Dossier, utiliser le code ZCCWS. Un supplément unique de 1182 \$ par couleur sera appliqué.

Z J C S

Armoire latérale pleine hauteur



ÉLÉMENTS COMPRIS

Une bibliothèque ou une armoire-penderie, porte à charnières à fermeture en douceur (selon les spécifications), tablettes réglables ou fixes (selon les spécifications), serrure et clés (le cas échéant), miroir (le cas échéant), penderie seulement.

REMARQUES

La bibliothèque a des tablettes fixes.

La penderie a une tablette réglable et des crochets.

Les options d'orientation, de poignées et de serrure ne doivent être précisées que pour la penderie.

Pour les unités d'une profondeur de 20 po et de 24 po, le sens de l'ouverture de la porte (gauche ou droite) doit être précisé.

Ces unités sont conçues pour être installées à l'extrémité d'un bahut; leur dos fini permet donc de les placer perpendiculairement.

Si l'on opte pour un miroir, celui-ci est installé sur la face intérieure de la porte.

Le Flintwood n'est offert qu'avec la finition à pores ouverts.

Ouvert : Toutes les tablettes fixes.

Penderie : Tablette supérieure fixe.

Rangement fermé à cinq niveaux : Tablette 2 fixe.

Rangement fermé à six niveaux : Tablettes 2 et 4 fixes.

OPTIONS

Configuration	Fil du bois	Hauteur	Profondeur	Largeur
1 Bibliothèque	H Horizontal	70, 84	20 20 po	12
2 Penderie	V Vertical		24 24 po	
3 Rangement				

COMMANDE TYPE

ZJCS 2	V	70	20	12
--------	---	----	----	----

OPTIONS (SUITE)

Configuration	Miroir intérieur (option penderie seulement)	Miroir intérieur	Finition	Style des poignées	Finition des poignées	Serrure	Finition de la serrure
L Gauche	M Avec miroir	M Avec miroir	Flintwood	X Dossier	A Satin Nickel	N Sans serrure	E Ebony
R Droite	N Sans miroir	N Sans miroir	Placage de bois naturel CWS Teinture à bois personnalisée	R Rectangulaire	E Ebony 7 Platinium V Very White X Anthracite 2 Burnished Bronze S Sepia Bronze M Graphite F Titanuim Grey 1 Gilded Ash	L Avec serrure	C Polished Chrome

COMMANDE TYPE (SUITE)

L	M	N	DV	X	A	L	C
---	---	---	----	---	---	---	---

Consulter la grille des prix à la page suivante.

Z J C S

Armoire latérale pleine hauteur
(suite)

DIMENSIONS

PO / MM

H	P	La
70 / 1778	20 / 508	12 / 305
70 / 1778	24 / 610	12 / 305
84 / 2134	20 / 508	12 / 305
84 / 2134	24 / 610	12 / 305

H	P	La
70 / 1778	20 / 508	12 / 305
70 / 1778	24 / 610	12 / 305
84 / 2134	20 / 508	12 / 305
84 / 2134	24 / 610	12 / 305

H	p	La
70 / 1778	20 / 508	12 / 305
70 / 1778	24 / 610	12 / 305
84 / 2134	20 / 508	12 / 305
84 / 2134	24 / 610	12 / 305

PRIX

BIBLIOTHÈQUE

PLACAGE DE BOIS		FLINTWOOD	
Fil vertical	Fil horizontal	Fil vertical	Fil horizontal
3529	3836	3246	3530
3746	4069	3448	3742
4057	4388	3734	4038
4315	4664	3968	4289

PENDERIE

PLACAGE DE BOIS		FLINTWOOD	
Fil vertical	Fil horizontal	Fil vertical	Fil horizontal
3193	3488	2938	3207
3370	3678	3103	3383
3722	4040	3425	3718
3939	4275	3625	3932

RANGEMENT

PLACAGE DE BOIS		FLINTWOOD	
Fil vertical	Fil horizontal	Fil vertical	Fil horizontal
3193	3488	2938	3207
3370	3678	3103	3383
3722	4040	3425	3718
3939	4275	3625	3932

Serrure (L) : ajouter 113

Pour commander une couleur personnalisée pour la collection Dossier, utiliser le code ZCCWS. Un supplément unique de 1182 \$ par couleur sera appliqué.

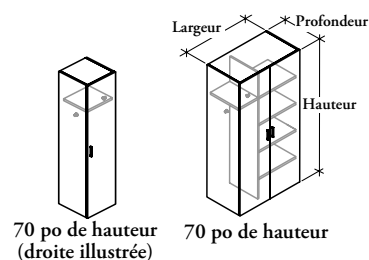
Miroir : ajouter

70 po à 15 po	911
70 po à 18 po	1082
84 po à 15 po	1052
84 po à 18 po	1249

rangements autoportants

Z J C W

Penderie pleine hauteur



ÉLÉMENTS COMPRIS

Une armoire-penderie, porte(s) à charnière à fermeture en douceur (selon les spécifications), tablette fixe et tablette(s) réglable(s) (selon les spécifications), miroir (le cas échéant), crochets, serrure et clés (le cas échéant).

REMARQUES

Les armoires d'une largeur de 15 po et de 18 po ont une porte et une tablette fixe.

Les armoires d'une largeur de 30 po, 36 po et 42 po ont deux portes et quatre tablettes réglables.

Le sens de l'ouverture de la porte doit être précisé pour les armoires d'une largeur de 15 po et de 18 po.

Dans la penderie à porte simple, le miroir est installé sur la face intérieure de la porte.

Dans la penderie pleine hauteur à portes doubles, le miroir est installé sur la porte de droite (le cas échéant).

Placage de bois au fil horizontal – groupe 4 uniquement.

Le Flintwood n'est offert qu'avec la finition à pores ouverts.

Penderie : Tablette supérieure fixe et tablette inférieure réglable.

Rangement latéral partagé à cinq niveaux : Tablette 2 fixe.

Rangement partagé latéral à six niveaux : Tablettes 2 et 4 fixes.

OPTIONS

Fil du bois	Hauteur	Profondeur	Largeur	Sens de l'ouverture de la porte
H Horizontal	70, 84	15 15 1/2 po	15, 18, 30, 36, 42	L Gauche R Droite
V Vertical		20 20 po 24 24 po		

COMMANDE TYPE

ZJCW V	84	15	30	L
---------------	-----------	-----------	-----------	----------

OPTIONS (SUITE)

Miroir intérieur	Finition	Style des poignées	Finition des poignées	Serrure	Finition de la serrure
M Avec miroir	Flintwood	X Dossier	A Satin Nickel	N Sans serrure	E Ebony
N Sans miroir	Placage de bois naturel CWS Teinture à bois personnalisée	R Rectangulaire	E Ebony 7 Platinum V Very White X Anthracite 2 Burnished Bronze S Sepia Bronze M Graphite F Titanium Grey 1 Gilded Ash	L Avec serrure	C Polished Chrome

COMMANDE TYPE

N	DV	X	L	L	C
----------	-----------	----------	----------	----------	----------

Consulter la grille des prix à la page suivante.

Z J C W Penderie pleine hauteur (suite)

DIMENSIONS

PO / MM

H	P	La
70 / 1778	15.5 / 394	15 / 381
70 / 1778	15.5 / 394	18 / 457
70 / 1778	15.5 / 394	30 / 762
70 / 1778	15.5 / 394	36 / 914
70 / 1778	15.5 / 394	42 / 1067
70 / 1778	20 / 508	15 / 381
70 / 1778	20 / 508	18 / 457
70 / 1778	20 / 508	30 / 762
70 / 1778	20 / 508	36 / 914
70 / 1778	20 / 508	42 / 1067
70 / 1778	24 / 610	15 / 381
70 / 1778	24 / 610	18 / 457
70 / 1778	24 / 610	30 / 762
70 / 1778	24 / 610	36 / 914
70 / 1778	24 / 610	42 / 1067
84 / 2134	15.5 / 394	15 / 381
84 / 2134	15.5 / 394	18 / 457
84 / 2134	15.5 / 394	30 / 762
84 / 2134	15.5 / 394	36 / 914
84 / 2134	15.5 / 394	42 / 1067
84 / 2134	20 / 508	15 / 381
84 / 2134	20 / 508	18 / 457
84 / 2134	20 / 508	30 / 762
84 / 2134	20 / 508	36 / 914
84 / 2134	20 / 508	42 / 1067
84 / 2134	24 / 610	15 / 381
84 / 2134	24 / 610	18 / 457
84 / 2134	24 / 610	30 / 762
84 / 2134	24 / 610	36 / 914
84 / 2134	24 / 610	42 / 1067

PRIX

PLACAGE DE BOIS

Fil
vertical horizontal

FLINTWOOD

Fil
vertical horizontal

3604	3721	3314	3424
3772	3900	3472	3587
5606	5835	5157	5370
6018	6277	5534	5774
6458	6748	5943	6208
3971	4112	3654	3784
4156	4309	3821	3964
6321	6597	5815	6071
6788	7097	6243	6531
7291	7635	6706	7024
4264	4427	3925	4073
4463	4637	4106	4264
6892	7211	6339	6633
7403	7757	6812	7137
7955	8345	7318	7678
4176	4321	3843	3980
4391	4548	4039	4185
6388	6661	5877	6128
6867	7173	6320	6597
7382	7723	6792	7104
4635	4808	4263	4424
4870	5056	4479	4655
7223	7550	6644	6945
7764	8126	7142	7476
8342	8750	7676	8048
5000	5199	4601	4785
5252	5467	4834	5027
7889	8259	7260	7600
8481	8891	7801	8180
9114	9568	8384	8803

Serrure (L) : ajouter 113

Pour commander une couleur personnalisée pour la collection Dossier, utiliser le code ZCCWS. Un supplément unique de 1046 \$ par couleur sera appliqué.

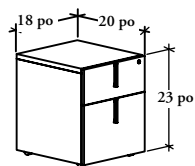
Miroir : ajouter

70 po à 15 po	911
70 po à 18 po	1082
84 po à 15 po	1052
84 po à 18 po	1249

rangements autoportants

Z J A M

Caisson-classeur mobile



ÉLÉMENTS COMPRIS

Une armoire-caisson à roulettes, tiroirs à fermeture en douceur avec poignées (selon les spécifications), un porte-crayons (selon les spécifications), serrure et clés (le cas échéant).

REMARQUES

Le porte-crayons pour les tiroirs Ebony est offert en Ebony (de série) ou en placage (supplément).

Le porte-crayons pour les tiroirs Maple est offert en Maple (de série) ou en placage (supplément).

Placage de bois au fil horizontal – groupe 4 uniquement.

Le Flintwood n'est offert qu'avec la finition à pores ouverts.

OPTIONS

Fil du bois	Profondeur	Largeur	Finition
H Horizontal V Vertical	20	18	Flintwood Placage de bois naturel CWS Teinture à bois personnalisée

COMMANDE TYPE

ZJAM V	20	18	DV
---------------	-----------	-----------	-----------

OPTIONS (SUITE)

Finition du tiroir de rangement et du plateau à crayons	Style des poignées	Finition des poignées	Serrure	Finition de la serrure
EE Tiroir de rangement Ebony, plateau à crayons Ebony	X Dossier R Rectangulaire	A Satin Nickel E Ebony 7 Platinum V Very White X Anthracite 2 Burnished Bronze S Sepia Bronze M Graphite F Titanium Grey 1 Gilded Ash	N Sans serrure L Avec serrure	E Ebony C Polished Chrome
EC Tiroir de rangement Ebony, plateau à crayons en placage				
MM Tiroir de rangement Maple, plateau à crayons Maple				
MC Tiroir de rangement Maple, plateau à crayons en placage				

COMMANDE TYPE (SUITE)

MM	X	A	L	C
-----------	----------	----------	----------	----------

Consulter la grille des prix à la page suivante.

Z J A M
Caisson-classeur mobile (suite)

DIMENSIONS

PO / MM	
P	La
20 / 508	18 / 457

PRIX

TIROIR DE RANG. EBONY, PLATEAU À CRAYONS EBONY			
PLACAGE DE BOIS		FLINTWOOD	
Fil vertical	Fil horizontal	Fil vertical	Fil horizontal
2988	3125	2807	2937

RANG. MAPLE, PLATEAU À CRAYONS MAPLE			
PLACAGE DE BOIS		FLINTWOOD	
Fil vertical	Fil horizontal	Fil vertical	Fil horizontal
3169	3312	2996	2937

Serrure (L) : ajouter 113

Pour commander une couleur personnalisée pour la collection Dossier, utiliser le code ZCCWS. Un supplément unique de 1182 \$ par couleur sera appliqué.

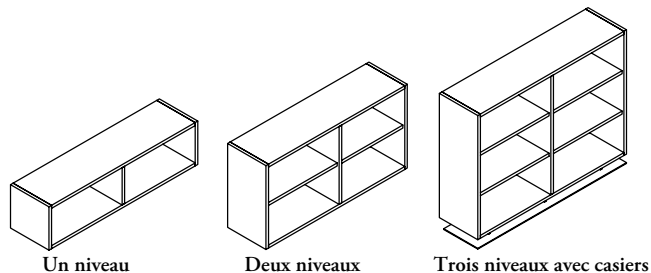
rangements muraux

tableau d'ensemble rangements muraux

ZJMO Rangement mural ouvert

Page 278

Profondeur : 12 po, 15 1/2 po et 18 1/2 po / Largeur : 15 po, 18 po et 30 po à 108 po (intervalles de 6 po) / Hauteur : 15 1/8 po, 29 1/4 po et 43 3/8 po



Un niveau

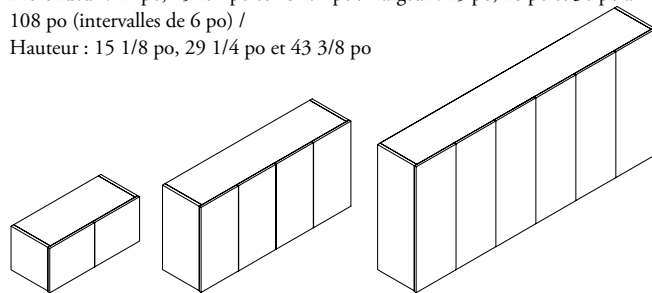
Deux niveaux

Trois niveaux avec casiers

ZJMH Rangement mural avec portes à charnières

Page 282

Profondeur : 12 po, 15 1/2 po et 18 1/2 po / Largeur : 15 po, 18 po et 30 po à 108 po (intervalles de 6 po) / Hauteur : 15 1/8 po, 29 1/4 po et 43 3/8 po



Un niveau

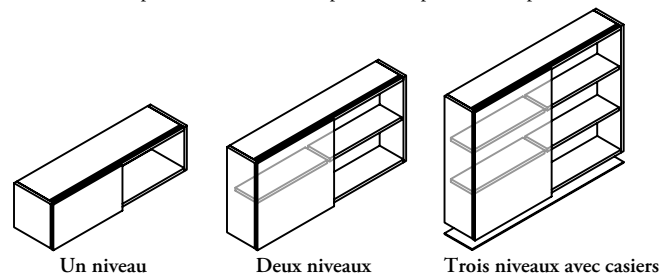
Deux niveaux

Trois niveaux

ZJMS Rangement mural avec porte coulissante simple

Page 286

Profondeur : 12 po, 15 1/2 po et 18 1/2 po / Largeur : 54 po à 84 po (intervalles de 6 po) / Hauteur : 15 1/8 po, 29 1/4 po et 43 3/8 po



Un niveau

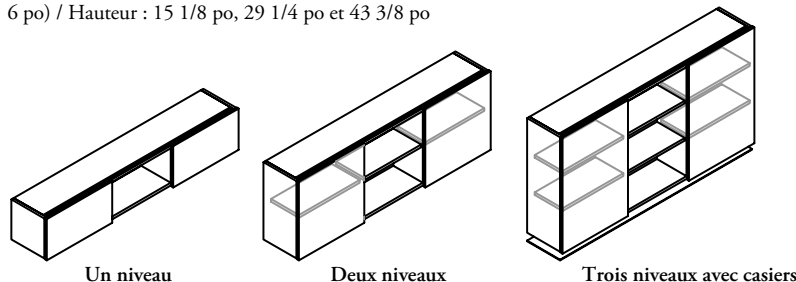
Deux niveaux

Trois niveaux avec casiers

ZJMD Rangement mural avec portes coulissantes doubles

Page 290

Profondeur : 15 1/2 po et 18 1/2 po / Largeur : 84 po à 108 po (intervalles de 6 po) / Hauteur : 15 1/8 po, 29 1/4 po et 43 3/8 po



Un niveau

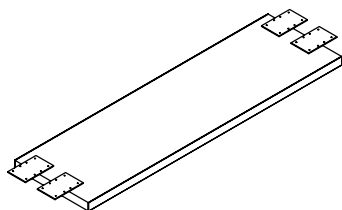
Deux niveaux

Trois niveaux avec casiers

ZJWT Panneau supérieur pour utilisation avec rangement mural

Page 292

Profondeur : 10 1/2 po, 12 po, 14 po et 15 1/2 po / Largeur : 15 po, 18 po et 30 po à 48 po (intervalles de 6 po)



ZJWE Panneau d'extrémité pleine hauteur

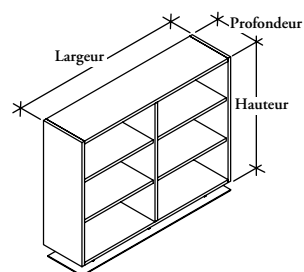
Page 293

Hauteur : 70 po et 84 po / Profondeur : 12 po et 15 1/2 po



Z J M O

Rangement mural ouvert



Trois niveaux avec casiers

ÉLÉMENTS COMPRIS

Une armoire de rangement ouverte, tablettes fixes (selon les spécifications), casiers (le cas échéant).

ÉLÉMENTS NON COMPRIS

Quincaillerie et fournitures de renforcement pour l'installation murale.

REMARQUES

Avec l'armoire d'une profondeur de 18 1/2 po, seules les configurations à un niveau (S) et à deux niveaux (D) sont offertes pour les largeurs de 30 po à 108 po.

L'armoire d'une profondeur de 12 po n'est offerte qu'en largeurs de 15 po à 42 po.

L'armoire avec configuration à trois niveaux (T) de 15 1/2 po de profondeur n'est offerte qu'en largeurs de 15 po à 84 po.

L'armoire d'une profondeur de 18 po n'est pas offerte avec la configuration à trois niveaux (T).

Les casiers ne sont offerts qu'avec l'armoire d'une profondeur de 15 1/2 po.

La configuration à un niveau comprend une tablette fixe.

La configuration à deux niveaux comprend deux tablettes fixes.

La configuration à trois niveaux comprend trois tablettes fixes.

L'armoire d'une largeur de 15 po à 42 po a une ouverture.

L'armoire d'une largeur de 48 po à 78 po a deux ouvertures.

L'armoire d'une largeur de 84 po à 108 po a trois ouvertures.

Les tablettes pour casiers ne sont offertes qu'avec l'armoire d'une profondeur de 15 1/2 po.

Les cache-néons ne sont offerts qu'avec les armoires sans casier.

Le Flintwood n'est offert qu'avec la finition à pores ouverts.

OPTIONS

Casiers	Configuration	Fil du bois	Profondeur	Largeur
N Sans casier	S Un niveau (15 1/8 po)	H Horizontal	12 12 po	15, 18, 30, 36, 42, 48, 54, 60, 66, 72, 78, 84, 90, 96, 102, 108
C Avec casiers	D Deux niveaux (29 1/4 po)	V Vertical	15 15 1/2 po	
V Sans casier, avec cache-néons	T Trois niveaux (43 3/8 po) (illustrée)		18 18 1/2 po	

COMMANDE TYPE

ZJMO N	D	V	15	102
--------	---	---	----	-----

OPTIONS SUITE

Finition de la porte	Finition du caisson	Finition de la tablette formant les casiers	Finition du séparateur de casiers
Flintwood	Flintwood	Placage de bois naturel	A Satin Nickel
Placage de bois naturel	Placage de bois naturel	CWS Teinture à bois personnalisée	E Ebony
Verre peint sur l'envers	WS Teinture à bois personnalisée	A5 Verre	7 Platinum
		MV Surface unie blanche	V Very White
			X Anthracite
			2 Burnished Bronze
			S Sepia Bronze
			M Graphite
			F Titanuim Grey
			1 Gilded Ash

COMMANDE TYPE

DV			
----	--	--	--

Suite de la grille de prix à la page suivante.

Z J M O

Rangement mural ouvert
(suite)

DIMENSIONS
PO / MM

PRIX

DIMENSIONS PO / MM		UN NIVEAU (S)				DEUX NIVEAUX (D)				TROIS NIVEAUX (T)			
		PLACAGE DE BOIS		FLINTWOOD		PLACAGE DE BOIS		FLINTWOOD		PLACAGE DE BOIS		FLINTWOOD	
		Fil vertical	Fil horizontal	Fil vertical	Fil horizontal	Fil vertical	Fil horizontal	Fil vertical	Fil horizontal	Fil vertical	Fil horizontal	Fil vertical	Fil horizontal
12 / 305	15 / 381	1496	1677	1400	1569	1957	2155	1830	2015	2460	2677	2300	2503
12 / 305	18 / 457	1544	1728	1443	1616	2027	2230	1894	2087	2555	2781	2390	2600
12 / 305	30 / 762	1825	2023	1708	1891	2409	2630	2252	2460	3045	3296	2847	3080
12 / 305	36 / 914	1917	2119	1792	1980	2550	2778	2383	2598	3236	3500	3028	3274
12 / 305	42 / 1067	2007	2216	1877	2071	2687	2928	2514	2736	3431	3706	3206	3465
15 / 381	15 / 381	1691	1878	1580	1757	2203	2410	2059	2255	3074	3611	2876	3376
15 / 381	18 / 457	1743	1936	1632	1811	2288	2499	2138	2336	3187	3732	2980	3489
15 / 381	30 / 762	2059	2264	1924	2118	2716	2951	2539	2760	3739	4215	3495	3939
15 / 381	36 / 914	2168	2379	2025	2225	2880	3127	2694	2923	3965	4454	3707	4164
15 / 381	42 / 1067	2272	2494	2126	2330	3045	3301	2847	3087	4192	4082	3918	3818
15 / 381	48 / 1219	2797	3031	2617	2835	3699	3982	3458	3722	4692	4619	4388	4319
15 / 381	54 / 1372	2905	3146	2716	2941	3864	4157	3611	3885	5124	4964	4791	4640
15 / 381	60 / 1524	3112	3362	2909	3145	4131	4434	3863	4145	5349	5203	5002	4869
15 / 381	66 / 1676	3219	3475	3009	3249	4293	4609	4015	4311	5576	5445	5213	5091
15 / 381	72 / 1829	3326	3588	3110	3356	4459	4785	4167	4471	5801	5991	5425	5603
15 / 381	78 / 1981	3434	3703	3210	3461	4624	4959	4321	4637	6029	6234	5636	5828
15 / 381	84 / 2134	3855	4139	3605	3870	5174	5534	4840	5175	5914	6871	5530	6426
15 / 381	90 / 2286	3960	4255	3703	3980	5341	5710	4993	5341				
15 / 381	96 / 2438	4069	4369	3805	4083	5503	5886	5145	5504				
15 / 381	102 / 2591	4174	4481	3905	4191	5668	6062	5299	5668				
15 / 381	108 / 2743	4282	4597	4002	4297	5830	6237	5453	5830				

Pour commander une couleur personnalisée pour la collection Dossier, utiliser le code ZCCWS. Une surcharge unique de 1182 \$ par couleur sera appliquée.

Suite de la grille de prix à la page suivante.

Z J M O

Rangement mural ouvert (suite)

DIMENSIONS

PO / MM

PRIX

		UN NIVEAU (S)				DEUX NIVEAUX (D)			
		PLACAGE DE BOIS		FLINTWOOD		PLACAGE DE BOIS		FLINTWOOD	
		Fil vertical	Fil horizontal	Fil vertical	Fil horizontal	Fil vertical	Fil horizontal	Fil vertical	Fil horizontal
18 / 457	15 / 381	s.o.	s.o.	s.o.	s.o.	s.o.	s.o.	s.o.	s.o.
18 / 457	18 / 457	s.o.	s.o.	s.o.	s.o.	s.o.	s.o.	s.o.	s.o.
18 / 457	30 / 762	2190	2406	2047	2248	2921	3171	2729	2964
18 / 457	36 / 914	2314	2537	2165	2373	3109	3370	2907	3153
18 / 457	42 / 1067	2436	2669	2279	2495	3298	3574	3084	3341
18 / 457	48 / 1219	3000	3248	2804	3036	4015	4318	3754	4038
18 / 457	54 / 1372	3122	3380	2921	3159	4202	4518	3930	4225
18 / 457	60 / 1524	3349	3612	3131	3377	4494	4822	4202	4511
18 / 457	66 / 1676	3472	3743	3243	3500	4685	5023	4378	4697
18 / 457	72 / 1829	3595	3876	3361	3625	4873	5226	4554	4887
18 / 457	78 / 1981	3718	4009	3478	3747	5060	5428	4730	5075
18 / 457	84 / 2134	4175	4486	3905	4193	5676	6071	5307	5677
18 / 457	90 / 2286	4301	4616	4021	4316	5864	6271	5484	5864
18 / 457	96 / 2438	4424	4749	4137	4438	6052	6473	5658	6052
18 / 457	102 / 2591	4547	4878	4251	4560	6241	6675	5835	6240
18 / 457	108 / 2743	4670	5011	4367	4686	6431	6878	6012	6430

Pour commander une couleur personnalisée pour la collection Dossier, utiliser le code ZCCWS. Une surcharge unique de 1182 \$ par couleur sera appliquée.

Tablette pour casiers : ajouter

	Tablette en placage avec séparateur peint	Tablette à surface unie avec séparateur peint	Tablette en verre avec séparateur peint
15 po	693	1188	1333
18 po	711	1188	1384
30 po	935	1870	1582
36 po	971	1870	1683
42 po	1007	1870	1782
48 po	1163	1992	2004
54 po	1198	1992	2102
60 po	1235	1992	2204
66 po	1271	1992	2303
72 po	1430	2115	2524
78 po	1465	2115	2625
84 po	1500	3125	2724
90 po	1658	3246	2945
96 po	1694	3246	3046
102 po	1730	3246	3146
108 po	1766	3246	3243

Séparateur Satin Nickel : ajouter

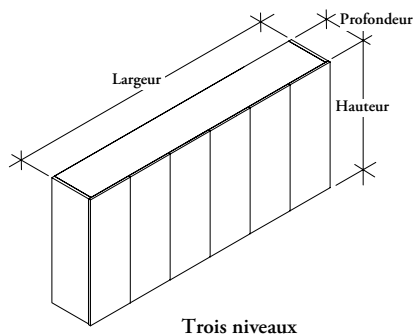
15 po à 42 po	341
48 po à 66 po	512
72 po à 84 po	684
90 po à 108 po	853

Cache-néons : ajouter

30 po - 36 po	1204
42 po - 48 po	1494
54 po - 108 po	1717

Z J M H

Rangement mural avec portes à charnières



ÉLÉMENTS COMPRIS

Une armoire de rangement, porte(s) à charnières à fermeture en douceur, tablettes réglables (selon les spécifications), casiers (le cas échéant).

ÉLÉMENTS NON COMPRIS

Quincaillerie et fournitures de renforcement pour l'installation murale.

REMARQUES

Les casiers ne sont offerts qu'avec l'armoire d'une profondeur de 15 1/2 po.

L'armoire d'une profondeur de 12 po n'est offerte qu'en largeurs de 15 po à 42 po.

L'armoire avec configuration à trois niveaux de 15 1/2 po de profondeur n'est offerte qu'en largeurs de 15 po à 84 po.

L'armoire d'une profondeur de 18 po n'est pas offerte avec la configuration à trois niveaux.

Le sens de l'ouverture de la porte ne doit être précisé que pour les armoires d'une largeur de 15 po et 18 po.

La configuration à un niveau comprend une tablette fixe.

La configuration à deux niveaux comprend une tablette fixe et une tablette réglable.

La configuration à trois niveaux comprend une tablette fixe et deux tablettes réglables.

L'armoire d'une largeur de 15 po à 18 po a une porte.

L'armoire d'une largeur de 30 po à 42 po a deux portes.

L'armoire d'une largeur de 48 po à 54 po a trois portes.

L'armoire d'une largeur de 60 po à 78 po a quatre portes.

L'armoire d'une largeur de 84 po à 108 po a six portes.

Les tablettes pour casiers ne sont offertes qu'avec l'armoire d'une profondeur de 15 1/2 po.

Les cache-néons ne sont offerts qu'avec les armoires sans casier.

Le Flintwood n'est offert qu'avec la finition à pores ouverts.

OPTIONS

Casiers	Configuration	Fil du bois	Profondeur	Largeur
N Sans casier	S Un niveau (15 1/8 po)	H Horizontal	12 12 po	15, 18, 30, 36, 42, 48, 54, 60, 66, 72, 78, 84, 90, 96, 102, 108
C Avec casiers	D Deux niveaux (29 1/4 po)	V Vertical	15 15 1/2 po	
V Sans casier, avec cache-néons	T Trois niveaux (43 3/8 po) (illustrée)		18 18 1/2 po	

COMMANDE TYPE

ZJMH N	D	V	12	78
---------------	----------	----------	-----------	-----------

OPTIONS SUITE

Orientation	Finition	Serrure	Finition des serrures	Finition de la tablette formant les casiers	Finition des séparateurs de casiers
L Gauche	Placage	N Aucune serrure	E Ebony	Flintwood	A Satin Nickel
R Droite	CWS Teinture à bois personnalisée	L Serrure	C Chrome poli	Placage	E Ebony
				CWS Teinture à bois personnalisée	7 Platinum
				A5 Verre blanc	V Very White
				MV Surface unie blanche	X Anthracite
					2 Burnished Bronze
					S Sepia Bronze
					M Graphite
					F Titanium Grey
					1 Gilded Ash

COMMANDE TYPE

	DU	L	C		
--	-----------	----------	----------	--	--

Suite de la grille de prix à la page suivante.

Z J M H

Rangement mural avec portes à charnières (suite)

DIMENSIONS
PO / MM

PRIX

P		UN NIVEAU (S)		DEUX NIVEAUX (D)				TROIS NIVEAUX (T)					
		PLACAGE DE BOIS		FLINTWOOD		PLACAGE DE BOIS		FLINTWOOD		PLACAGE DE BOIS		FLINTWOOD	
		Fil vertical	Fil horizontal	Fil vertical	Fil horizontal	Fil vertical	Fil horizontal	Fil vertical	Fil horizontal	Fil vertical	Fil horizontal	Fil vertical	Fil horizontal
12 / 305	15 / 381	1922	2213	1818	2090	2292	2646	2167	2501	2747	3117	2595	2948
12 / 305	18 / 457	1987	2279	1878	2154	2397	2761	2265	2610	2899	3280	2738	3100
12 / 305	30 / 762	2495	2804	2355	2649	3077	3472	2908	3280	3783	4205	3575	3974
12 / 305	36 / 914	2620	2939	2475	2777	3291	3699	3110	3494	4086	4529	3863	4282
12 / 305	42 / 1067	2748	3076	2596	2907	3503	3928	3312	3710	4391	4855	4147	4588
15 / 381	15 / 381	2007	2352	1898	2225	2450	2810	2314	2655	2923	3303	2762	3120
15 / 381	18 / 457	2080	2429	1965	2296	2568	2938	2426	2776	3090	3483	2922	3290
15 / 381	30 / 762	2620	2989	2475	2825	3297	3699	3115	3494	4041	4480	3819	4233
15 / 381	36 / 914	2762	3145	2611	2971	3533	3954	3340	3736	4377	4840	4137	4573
15 / 381	42 / 1067	2906	3297	2747	3115	3772	4206	3566	3978	4715	5198	4454	4914
15 / 381	48 / 1219	3706	4113	3502	3887	4855	5323	4588	5027	6012	6540	5682	6180
15 / 381	54 / 1372	3852	4265	3640	4032	5094	5576	4814	5269	6350	6899	6000	6520
15 / 381	60 / 1524	4401	4828	4160	4560	5839	6338	5519	5991	7524	8101	7112	7653
15 / 381	66 / 1676	4545	4981	4293	4708	6078	6593	5743	6233	7859	8460	7429	7995
15 / 381	72 / 1829	4688	5134	4429	4850	6316	6849	5967	6472	8198	8818	7745	8332
15 / 381	78 / 1981	4833	5286	4565	4996	6555	7102	6194	6711	8533	9178	8062	8673
15 / 381	84 / 2134	5480	5947	5178	5620	7686	8264	7265	7810	10031	10718	9481	10129
15 / 381	90 / 2286	5624	6102	5315	5764	7926	8521	7489	8050				
15 / 381	96 / 2438	5766	6254	5451	5910	8163	8775	7714	8292				
15 / 381	102 / 2591	5910	6408	5583	6053	8402	9027	7937	8531				
15 / 381	108 / 2743	6053	6560	5722	6199	8636	9282	8163	8773				

Pour commander une couleur personnalisée pour la collection Dossier, utiliser le code ZCCWS. Une surcharge unique de 1182 \$ par couleur sera appliquée.

Suite de la grille de prix à la page suivante.

Z J M H

Rangement mural avec portes à charnières (suite)

DIMENSIONS

PO / MM

PRIX

P	La	UN NIVEAU (S)				DEUX NIVEAUX (D)			
		PLACAGE DE BOIS		FLINTWOOD		PLACAGE DE BOIS		FLINTWOOD	
		Fil vertical	Fil horizontal	Fil vertical	Fil horizontal	Fil vertical	Fil horizontal	Fil vertical	Fil horizontal
18 / 457	15 / 381	2093	2446	1978	2308	2553	2923	2414	2762
18 / 457	18 / 457	2173	2530	2053	2391	2684	3062	2539	2894
18 / 457	30 / 762	2746	3125	2595	2952	3461	3877	3274	3664
18 / 457	36 / 914	2906	3296	2747	3113	3727	4160	3521	3930
18 / 457	42 / 1067	3065	3465	2898	3277	3988	4437	3769	4195
18 / 457	48 / 1219	3902	4321	3689	4083	5133	5619	4849	5309
18 / 457	54 / 1372	4062	4493	3838	4247	5396	5900	5099	5575
18 / 457	60 / 1524	4630	5070	4374	4792	6167	6687	5828	6321
18 / 457	66 / 1676	4788	5241	4523	4954	6430	6969	6076	6585
18 / 457	72 / 1829	4945	5411	4674	5114	6692	7250	6325	6851
18 / 457	78 / 1981	5106	5581	4827	5276	6953	7528	6571	7115
18 / 457	84 / 2134	5774	6261	5455	5915	8148	8758	7700	8279
18 / 457	90 / 2286	5935	6431	5609	6077	8410	9039	7948	8541
18 / 457	96 / 2438	6091	6602	5758	6238	8672	9318	8197	8808
18 / 457	102 / 2591	6252	6771	5909	6402	8935	9600	8446	9074
18 / 457	108 / 2743	6412	6941	6061	6560	9196	9880	8693	9338

Pour commander une couleur personnalisée pour la collection Dossier, utiliser le code ZCCWS. Une surcharge unique de 1182 \$ par couleur sera appliquée.

Serrure (L) : ajouter 99 par serrure

Tablette pour casiers : ajouter

	Tablette en placage avec séparateurs peints	Tablette en placage avec séparateurs peints	Tablette à surface unie avec séparateurs peints	Tablette en verre avec séparateurs peints
15 po	655	693	1188	1333
18 po	672	711	1188	1384
30 po	883	935	1870	1582
36 po	918	971	1870	1683
42 po	952	1007	1870	1782
48 po	1102	1163	1992	2004
54 po	1136	1198	1992	2102
60 po	1166	1235	1992	2204
66 po	1202	1271	1992	2303
72 po	1350	1430	2115	2524
78 po	1386	1465	2115	2625
84 po	1419	1500	3125	2724
90 po	1567	1658	3246	2945
96 po	1600	1694	3246	3046
102 po	1634	1730	3246	3146
108 po	1669	1766	3246	3243

Séparateurs Satin Nickel : ajouter

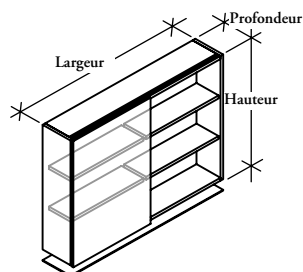
15 po à 42 po	341
48 po à 66 po	512
72 po à 84 po	684
90 po à 108 po	853

Cache-néons : ajouter

30 po à 36 po	1204
42 po à 48 po	1494
54 po à 108 po	1717

Z J M S

Rangement mural avec porte coulissante simple



Trois niveaux avec casiers

ÉLÉMENTS COMPRIS

Une armoire de rangement avec porte coulissante simple, tablettes fixes et réglables (selon les spécifications), casiers (le cas échéant).

ÉLÉMENTS NON COMPRIS

Quincaillerie et fournitures de renforcement pour l'installation murale.

REMARQUES

La configuration à trois niveaux (T) est offerte en largeurs de 60 po, 72 po et 84 po pour l'armoire d'une profondeur de 12 po seulement.

L'armoire d'une profondeur de 12 po **n'est pas** offerte avec la configuration à un niveau (S).

L'armoire d'une profondeur de 18 po **n'est pas** offerte avec la configuration à trois niveaux (T).

Les casiers ne sont offerts qu'avec l'armoire d'une profondeur de 15 1/2 po.

La configuration à un niveau comprend une tablette fixe.

La configuration à deux niveaux comprend une tablette fixe et une tablette amovible.

La configuration à trois niveaux comprend trois tablettes fixes et une tablette amovible.

Les tablettes pour casiers ne sont offertes qu'avec l'armoire d'une profondeur de 15 1/2 po.

Les cache-néons ne sont offerts qu'avec les armoires **sans** casier.

Le Flintwood n'est offert qu'avec la finition à pores ouverts.

OPTIONS

Casiers	Configuration	Fil du bois	Profondeur	Largeur (intervalles de 6 po)
N Sans casier	S Un niveau (15 1/8 po)	H Horizontal	12 12 po	54 à 84
C Avec casiers		V Vertical	15 15 1/2 po	
V Sans casier, avec cache-néons			18 18 1/2 po	
	D Deux niveaux (29 1/4 po)			
	T Trois niveaux (43 3/8 po) (illustrée)			

COMMANDE TYPE

ZJMS N	S	H	12	80
---------------	----------	----------	-----------	-----------

OPTIONS SUITE

Orientation	Finition de la porte	Finition du caisson	Finition de la tablette formant les casiers	Finition du séparateur de casiers
L Gauche	Flintwood	Flintwood	Flintwood	A Satin Nickel
R Droite	Placage de bois naturel	Placage de bois naturel	Placage de bois naturel	E Ebony
	K7 Very White, verre peint sur l'envers	CWS Teinture à bois personnalisée	CWS Teinture à bois personnalisée	7 Platinum
	K1 Storm White, verre peint sur l'envers		A5 Verre	V Very White
	J6 Gris, verre peint sur l'envers		MV Surface unie blanche	X Anthracite
	K8 Graphic Steel, verre peint sur l'envers			2 Burnished Bronze
	MV Surface unie blanche			S Sepia Bronze
				M Graphite
				F Titanium Grey
				1 Gilded Ash

COMMANDE TYPE

R	DV	DV	A5	7
----------	-----------	-----------	-----------	----------

Suite de la grille de prix à la page suivante.

Z J M S

Rangement mural avec porte coulissante simple (suite)

DIMENSIONS
PO / MM

P	La
15.5 / 394	54 / 1372
15.5 / 394	60 / 1524
15.5 / 394	66 / 1676
15.5 / 394	72 / 1829
15.5 / 394	78 / 1981
15.5 / 394	84 / 2134
18.5 / 470	54 / 1372
18.5 / 470	60 / 1524
18.5 / 470	66 / 1676
18.5 / 470	72 / 1829
18.5 / 470	78 / 1981
18.5 / 470	84 / 2134

PRIX

UN NIVEAU (S)							
PORTES EN PLACAGE				PORTES VITRÉES			
PLACAGE DE BOIS		FLINTWOOD		PLACAGE DE BOIS		FLINTWOOD	
Fil vertical	Fil horizontal	Fil vertical	Fil horizontal	Fil vertical	Fil horizontal	Fil vertical	Fil horizontal
5047	5676	5063	5447	6486	6839	6276	6613
5394	5800	5177	5569	6660	7019	6444	6788
5509	5924	5287	5690	6831	7197	6613	6963
5625	6049	5402	5808	7006	7378	6781	7134
5948	6379	5710	6122	7385	7759	7146	7504
6064	6503	5823	6242	7557	7937	7315	7678
5373	5777	5159	5547	6588	6941	6372	6711
5491	5902	5270	5664	6762	7120	6540	6885
5609	6027	5384	5785	6936	7300	6709	7060
5726	6151	5496	5906	7108	7477	6881	7234
6047	6482	5805	6223	7487	7859	7242	7601
6164	6605	5916	6339	7657	8040	7412	7774

TROIS NIVEAUX (T)							
PORTES EN PLACAGE				PORTES VITRÉES			
PLACAGE DE BOIS		FLINTWOOD		PLACAGE DE BOIS		FLINTWOOD	
Fil vertical	Fil horizontal	Fil vertical	Fil horizontal	Fil vertical	Fil horizontal	Fil vertical	Fil horizontal
6611	6984	6344	6706	8175	8563	7911	8284
6791	7178	6517	6890	8453	8845	8180	8557
6973	7374	6693	7078	8728	9132	8448	8836
7359	7771	7064	7462	9207	9616	8912	9309
7541	7965	7238	7647	9483	9902	9181	9584
6505	6875	6245	6599	7987	8364	7726	8086
6689	7068	6419	6788	8259	8648	7994	8366
6870	7264	6595	6973	8536	8932	8260	8640
7053	7460	6769	7158	8813	9215	8529	8915
7439	7856	7142	7543	9292	9701	8995	9389
7621	8049	7316	7727	9567	9988	9263	9664
6638	7012	6371	6731	8121	8499	7854	8220
6818	7292	6545	6998	8484	8869	8209	8578
7002	7484	6721	7185	8757	9150	8478	8852
7183	7678	6895	7371	9033	9435	8749	9128
7568	8077	7266	7753	9515	9925	9209	9601
7752	8271	7441	7941	9788	10207	9478	9876

Pour commander une couleur personnalisée pour la collection Dossier, utiliser le code ZCCWS. Une surcharge unique de 1182 \$ par couleur sera appliquée.

Suite de la grille de prix à la page suivante.

Z J M S

Rangement mural avec porte coulissante simple (suite)

DIMENSIONS PO / MM

PRIX

		TROIS NIVEAUX (T)							
		PORTES EN PLACAGE				PORTES VITRÉES			
		PLACAGE DE BOIS		FLINTWOOD		PLACAGE DE BOIS		FLINTWOOD	
		Fil vertical	Fil horizontal	Fil vertical	Fil horizontal	Fil vertical	Fil horizontal	Fil vertical	Fil horizontal
12 / 305	60 / 1524	7988	8511	7668	8171	10020	10539	9699	10198
12 / 305	72 / 1829	8495	9051	8155	8692	10804	11348	10467	10985
12 / 305	84 / 2134	9205	9796	8836	9404	11800	12360	11429	11970
15.5 / 394	54 / 1372	7853	8371	7539	8034	9754	10263	9439	9928
15.5 / 394	60 / 1524	8108	8639	7784	8294	10145	10667	9821	10321
15.5 / 394	66 / 1676	8360	8909	8026	8552	10540	11071	10206	10713
15.5 / 394	72 / 1829	8613	9179	8268	8813	10933	11476	10590	11107
15.5 / 394	78 / 1981	9071	9652	8707	9266	11532	12083	11171	11696
15.5 / 394	84 / 2134	9322	9923	8952	9525	11926	12487	11552	12092

Pour commander une couleur personnalisée pour la collection Dossier, utiliser le code ZCCWS. Une surcharge unique de 897 \$ par couleur sera appliquée.

Tablette pour casiers : ajouter

	Tablette en placage avec séparateur peint	Tablette à surface unie avec séparateur peint	Tablette en verre avec séparateur peint
54 po	1198	1992	2102
60 po	1235	1992	2204
66 po	1271	1992	2303
72 po	1430	2115	2524
78 po	1465	2115	2625
84 po	1500	3125	2724

Séparateur Satin Nickel : ajouter

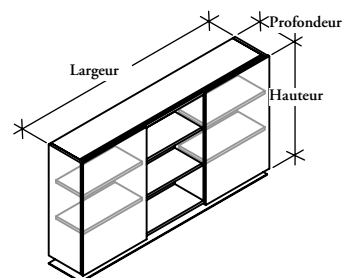
54 po à 66 po	512
72 po à 84 po	684

Cache-néons : ajouter

30 po à 36 po	1204
42 po à 48 po	1494
54 po à 108 po	1717

Z J M D

Rangement mural avec portes coulissantes doubles



Trois niveaux avec casiers

ÉLÉMENTS COMPRIS

Une armoire de rangement avec portes coulissantes doubles, tablettes fixes (selon les spécifications), casiers (le cas échéant).

ÉLÉMENTS NON COMPRIS

Quincaillerie et fournitures de renforcement pour l'installation murale.

REMARQUES

La configuration à un niveau (S) comprend une tablette fixe.

La configuration à deux niveaux (D) comprend deux tablettes fixes.

La configuration à trois niveaux (T) n'est offerte que pour l'armoire d'une largeur de 84 po et d'une profondeur de 15 1/2 po.

Les tablettes pour casiers ne sont offertes qu'avec l'armoire d'une profondeur de 15 1/2 po.

Les cache-néons ne sont offerts qu'avec les armoires sans casier.

Le Flintwood n'est offert qu'avec la finition à pores ouverts.

OPTIONS

Casiers	Configuration	Fil du bois	Profondeur	Largeur (intervalles de 6 po)
N Sans casier	S Un niveau (15 1/8 po)	H Horizontal	15 15 1/2 po	84 à 108
C Avec casiers	D Deux niveaux (29 1/4 po)	V Vertical	18 18 1/2 po	
V Sans casier, avec cache-néons	T Trois niveaux (43 3/8 po) (illustrée)			

COMMANDE TYPE

ZJMD C	D	H	15	84
--------	---	---	----	----

OPTIONS SUITE

Finition des portes	Finition du caisson	Finition de la tablette formant les casiers	Finition des séparateurs de casiers
Flintwood	Flintwood	Flintwood	A Satin Nickel
Placage	Placage	Placage	E Ebony
CWS Teinture à bois personnalisée	CWS Teinture à bois personnalisée	CWS Teinture à bois personnalisée	7 Platinum
K7 Very White, verre peint sur l'envers		A5 Verre blanc	V Very White
K1 Storm White, verre peint sur l'envers		MV Surface unie blanche	X Anthracite
J6 Gris, verre peint sur l'envers			2 Burnished Bronze
K8 Graphic Steel, verre peint sur l'envers			S Sepia Bronze
MV Surface unie blanche			M Graphite
			F Titanium Grey
			1 Gilded Ash

COMMANDE TYPE

K5	DV	A5	E
----	----	----	---

Suite de la grille de prix à la page suivante.

Z J M D

Rangement mural avec portes coulissantes doubles (suite)

DIMENSIONS
PO / MM

P	La
15.5 / 394	84 / 2134
15.5 / 394	90 / 2286
15.5 / 394	96 / 2438
15.5 / 394	102 / 2591
15.5 / 394	108 / 2743
18.5 / 470	84 / 2134
18.5 / 470	90 / 2286
18.5 / 470	96 / 2438
18.5 / 470	102 / 2591
18.5 / 470	108 / 2743

PRIX

UN NIVEAU (S)							
PORTES EN PLACAGE				PORTES VITRÉES			
PLACAGE DE BOIS		FLINTWOOD		PLACAGE DE BOIS		FLINTWOOD	
Fil vertical	Fil horizontal	Fil vertical	Fil horizontal	Fil vertical	Fil horizontal	Fil vertical	Fil horizontal
7562	8010	7262	7692	9405	9854	9105	9534
7682	8142	7375	7816	9599	10056	9290	9731
7803	8271	7491	7941	9792	10258	9481	9930
8132	8607	7804	8260	10189	10666	9863	10321
8253	8735	7922	8384	10384	10867	10055	10519
7980	8455	7663	8117	9823	10297	9506	9934
8120	8599	7795	8256	10035	10518	9713	10145
8257	8749	7929	8400	10245	10736	9916	10396
8599	9098	8256	8734	10658	11158	10316	10816
8736	9245	8386	8875	10870	11378	10521	11029

P	La
15.5 / 394	84 / 2134
15.5 / 394	90 / 2286
15.5 / 394	96 / 2438
15.5 / 394	102 / 2591
15.5 / 394	108 / 2743
18.5 / 470	84 / 2134
18.5 / 470	90 / 2286
18.5 / 470	96 / 2438
18.5 / 470	102 / 2591
18.5 / 470	108 / 2743

DEUX NIVEAUX (D)							
PORTES EN PLACAGE				PORTES VITRÉES			
PLACAGE DE BOIS		FLINTWOOD		PLACAGE DE BOIS		FLINTWOOD	
Fil vertical	Fil horizontal	Fil vertical	Fil horizontal	Fil vertical	Fil horizontal	Fil vertical	Fil horizontal
9442	9977	9067	9579	11962	12494	11585	12096
9636	10180	9250	9772	12270	12817	11887	12409
9822	10382	9432	9968	12580	13139	12188	12723
10216	10788	9810	10356	13095	13665	12687	13233
10408	10990	9991	10550	13406	13987	12989	13548
10040	10607	9640	10182	12557	13122	12154	12663
10253	10833	9844	10402	12890	13470	12480	13001
10467	11061	10048	10620	13223	13819	12803	13395
10884	11493	10449	11034	13761	14370	13326	13939
11098	11721	10655	11253	14096	14718	13651	14276

P	La
15.5 / 394	84 / 2134

TROIS NIVEAUX (T)							
PORTES EN PLACAGE				PORTES VITRÉES			
PLACAGE DE BOIS		FLINTWOOD		PLACAGE DE BOIS		FLINTWOOD	
Fil vertical	Fil horizontal	Fil vertical	Fil horizontal	Fil vertical	Fil horizontal	Fil vertical	Fil horizontal
11505	12136	11044	11650	14863	15489	14378	15032

Pour commander une couleur personnalisée pour la collection Dossier, utiliser le code ZCCWS. Une surcharge unique de 1182 \$ par couleur sera appliquée.

Tablette pour casiers : ajouter

	Tablette en placage avec séparateurs peints	Tablette en verre avec séparateurs peints	Tablette à surface unie avec séparateurs peints
84 po	1500	2724	3125
90 po	1658	2945	3246
96 po	1694	3046	3246
102 po	1730	3146	3246
108 po	1766	3243	3246

Séparateurs Satin Nickel : ajouter

84 po	684
90 po à 108 po	853

Cache-néons : ajouter

30 po à 36 po	1204
42 po à 48 po	1494
54 po à 108 po	1717

Z J W T

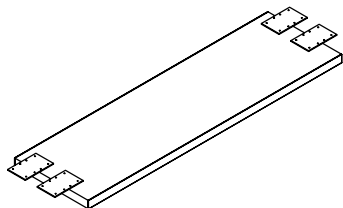
Panneau supérieur pour utilisation avec rangement mural

ÉLÉMENTS COMPRIS

Un panneau supérieur.

REMARQUES

Le Flintwood n'est offert qu'avec la finition à pores ouverts.



OPTIONS

Profondeur	Largeur	Finition
10 10 1/2 po	15, 18, 30, 36, 42, 48	Flintwood
12 12 po		Placage de bois naturel
14 14 po		CWS Teinture à bois personnalisée
15 15 1/2 po		

COMMANDE TYPE

ZJWT 12	36	DV
---------	----	----

DIMENSIONS PO / MM

P	La
10.5 / 267	15 / 15
10.5 / 267	18 / 18
10.5 / 267	30 / 30
10.5 / 267	36 / 36
10.5 / 267	42 / 42
10.5 / 267	48 / 48
12 / 305	15 / 15
12 / 305	18 / 18
12 / 305	30 / 30
12 / 305	36 / 36
12 / 305	42 / 42
12 / 305	48 / 48
14 / 356	15 / 15
14 / 356	18 / 18
14 / 356	30 / 30
14 / 356	36 / 36
14 / 356	42 / 42
14 / 356	48 / 48
15.5 / 394	15 / 15
15.5 / 394	18 / 18
15.5 / 394	30 / 30
15.5 / 394	36 / 36
15.5 / 394	42 / 42
15.5 / 394	48 / 48

PRIX

Flintwood	Placage de Bois
452	483
463	496
567	606
640	687
716	764
789	844
461	492
478	509
585	628
664	710
741	793
819	877
473	507
491	524
610	654
694	741
778	833
863	922
484	516
505	539
631	673
718	768
806	862
893	955

Pour commander une couleur personnalisée pour la collection Dossier, utiliser le code ZCCWS. Une surcharge unique de 1182 \$ par couleur sera appliquée.

ÉLÉMENTS COMPRIS

Un panneau d'extrémité.

REMARQUES

Le Flintwood n'est offert qu'avec la finition à pores ouverts.

Z J W E

Panneau d'extrémité pleine hauteur



OPTIONS

Fil du bois	Hauteur	Profondeur	Finition
H Horizontal V Vertical	70, 84	12 12 po 15 15 1/2 po	Flintwood Placage de bois naturel CWS Teinture à bois personnalisée

COMMANDE TYPE

ZJWE V	84	15	DV
---------------	-----------	-----------	-----------

**DIMENSIONS
PO / MM**

P	La
70 / 1778	12 / 305
70 / 1778	15.5 / 394
84 / 2134	12 / 305
84 / 2134	15.5 / 394

PRIX

PLACAGE DE BOIS		FLINTWOOD	
Fil vertical	Fil horizontal	Fil vertical	Fil horizontal
996	1124	933	1053
1109	1244	1037	1163
1075	1206	1006	1130
1208	1350	1132	1263

Pour commander une couleur personnalisée pour la collection Dossier, utiliser le code ZCCWS. Une surcharge unique de 1182 \$ par couleur sera appliquée.

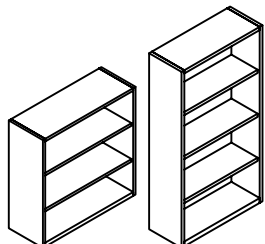
rangements
superposables

tableau d'ensemble rangements superposables

ZJSO Rangement superposable ouvert

Page 296

Hauteur totale : 70 po et 84 po / Hauteur de la surface : 27 1/2 po et 29 po / Profondeur : 12 po et 15 1/2 po / Largeur : 15 po, 18 po, 30 po, 36 po, 42 po



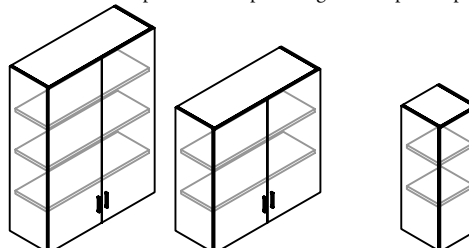
Hauteur totale de 70 po

Hauteur totale de 84 po

ZJSD Rangement superposable avec portes à charnières

Page 298

Hauteur totale : 70 po et 84 po / Hauteur de la surface : 27 1/2 po et 29 po / Profondeur : 12 po et 15 1/2 po / Largeur : 15 po, 18 po, 30 po, 36 po, 42 po



Hauteur totale de 84 po

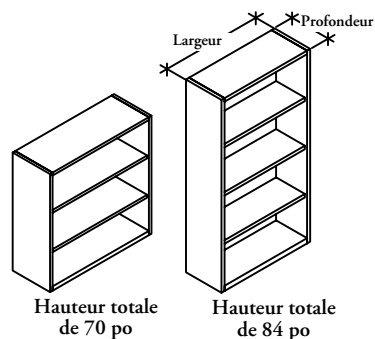
Hauteur totale de 70 po

Hauteur totale de 70 po (gauche illustrée)

rangements superposables

ZJSO

Rangement superposable ouvert



ÉLÉMENTS COMPRIS

Une armoire ouverte avec tablettes fixes.

REMARQUES

L'armoire pour le poste de travail de 84 po de hauteur n'est pas offerte en largeurs de 15 po et de 18 po.

L'armoire pour le poste de travail de 70 po de hauteur a trois tablettes.

L'armoire pour le poste de travail de 84 po de hauteur a quatre tablettes.

Le Flintwood n'est offert qu'avec la finition à pores ouverts.

OPTIONS

Hauteur totale	Hauteur de la surface	Fil du bois	Profondeur	Largeur	Finition
70, 84	27 27 1/2 po 29 29 po	H Horizontal V Vertical	12 12 po 15 15 1/2 po	15, 18, 30, 36, 42	Flintwood Placage de bois naturel CWS Teinture à bois personnalisée

COMMANDE TYPE

ZJSO 70	29	V	15	18	DV
----------------	-----------	----------	-----------	-----------	-----------

DIMENSIONS PO / MM

H (totale)	H (surface)	P	La
70 / 1778	27 / 686	12 / 305	15 / 381
70 / 1778	27 / 686	12 / 305	18 / 457
70 / 1778	27 / 686	12 / 305	30 / 762
70 / 1778	27 / 686	12 / 305	36 / 914
70 / 1778	27 / 686	12 / 305	42 / 1067
70 / 1778	27 / 686	15.5 / 394	15 / 381
70 / 1778	27 / 686	15.5 / 394	18 / 457
70 / 1778	27 / 686	15.5 / 394	30 / 762
70 / 1778	27 / 686	15.5 / 394	36 / 914
70 / 1778	27 / 686	15.5 / 394	42 / 1067
70 / 1778	29 / 737	12 / 305	15 / 381
70 / 1778	29 / 737	12 / 305	18 / 457
70 / 1778	29 / 737	12 / 305	30 / 762
70 / 1778	29 / 737	12 / 305	36 / 914
70 / 1778	29 / 737	12 / 305	42 / 1067
70 / 1778	29 / 737	15.5 / 394	15 / 381
70 / 1778	29 / 737	15.5 / 394	18 / 457
70 / 1778	29 / 737	15.5 / 394	30 / 762
70 / 1778	29 / 737	15.5 / 394	36 / 914
70 / 1778	29 / 737	15.5 / 394	42 / 1067

PRIX

PLACAGE DE BOIS

Fil vertical	Fil horizontal
2225	2376
2304	2462
2673	2851
2833	3024
3039	3241
2446	2605
2539	2707
2959	3155
3147	3356
3380	3604
2383	2532
2465	2618
2965	3142
3122	3312
3515	3711
2598	2760
2692	2859
3248	3441
3432	3639
3848	4070

FLINTWOOD

Fil vertical	Fil horizontal
2068	2207
2144	2290
2482	2653
2634	2811
2827	3014
2272	2423
2363	2518
2753	2935
2927	3120
3145	3351
2217	2354
2292	2434
2757	2922
2905	3079
3268	3453
2419	2566
2502	2659
3021	3199
3192	3384
3579	3784

Pour commander une couleur personnalisée pour la collection Dossier, utiliser le code ZCCWS. Une surcharge unique de 1182 \$ par couleur sera appliquée.

Suite de la grille de prix à la page suivante.

Z J S O

Rangement superposable ouvert (suite)

DIMENSIONS PO / MM

H (totale)	H (surface)	P	La
84 / 2134	27 / 686	12 / 305	30 / 762
84 / 2134	27 / 686	12 / 305	36 / 914
84 / 2134	27 / 686	12 / 305	42 / 1067
84 / 2134	27 / 686	15.5 / 394	30 / 762
84 / 2134	27 / 686	15.5 / 394	36 / 914
84 / 2134	27 / 686	15.5 / 394	42 / 1067
84 / 2134	29 / 737	12 / 305	30 / 762
84 / 2134	29 / 737	12 / 305	36 / 914
84 / 2134	29 / 737	12 / 305	42 / 1067
84 / 2134	29 / 737	15.5 / 394	30 / 762
84 / 2134	29 / 737	15.5 / 394	36 / 914
84 / 2134	29 / 737	15.5 / 394	42 / 1067

PRIX

PLACAGE DE BOIS

Fil vertical	Fil horizontal
3086	3279
3262	3472
3487	3706
3406	3619
3611	3838
3864	4106
3377	3570
3554	3756
3960	4176
3695	3906
3898	4120
4333	4572

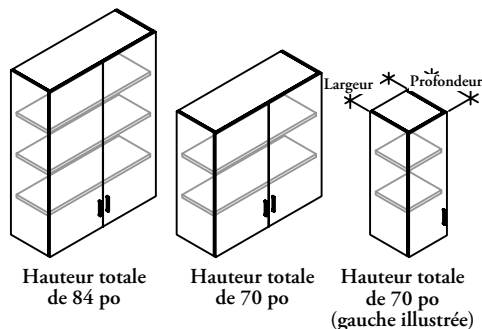
FLINTWOOD

Fil vertical	Fil horizontal
2871	3050
3032	3228
3242	3449
3169	3367
3359	3570
3593	3818
3142	3321
3305	3493
3685	3885
3436	3632
3625	3834
4028	4251

Pour commander une couleur personnalisée pour la collection Dossier, utiliser le code ZCCWS. Une surcharge unique de 1182 \$ par couleur sera appliquée.

rangements superposables

Z J S D Rangement superposable avec portes à charnières



Hauteur totale
de 84 po

Hauteur totale
de 70 po

Hauteur totale
de 70 po
(gauche illustrée)

ÉLÉMENTS COMPRIS

Porte(s) à charnières à fermeture en douceur, tablettes réglables (selon les spécifications).

REMARQUES

Le sens de l'ouverture de la porte ne doit être précisé que pour les armoires d'une largeur de 15 po et de 18 po.

L'armoire pour le poste de travail de 70 po de hauteur a deux tablettes réglables.

L'armoire pour le poste de travail de 84 po de hauteur a trois tablettes réglables.

Les armoires d'une largeur de 15 po à 18 po ont une porte.

Les armoires d'une largeur de 30 po à 42 ont deux portes.

Le Flintwood n'est offert qu'avec la finition à pores ouverts.

OPTIONS

Hauteur totale	Hauteur de la surface	Fil du bois	Profondeur	Largeur
70, 84	27 27-1/2" 29 29"	H Horizontal V Vertical	12 12 po 15 15 1/2 po	15, 18, 30, 36, 42

COMMANDE TYPE

ZJSD 84	27	V	12	30
---------	----	---	----	----

OPTIONS SUITE

Orientation	Finition	Style des poignées	Finition des poignées	Serrure	Finition de la serrure
L Gauche R Droite	Flintwood Placage de bois CWS Teinture à bois personnalisée	X Poignée Dossier R Rectangulaire	A Satin Nickel E Ebony 7 Platinum V Very White X Anthracite 2 Burnished Bronze S Sepia Bronze M Graphite F Titanium Grey 1 Gilded Ash	N Aucune serrure L Avec serrure	E Ebony C Chrome poli

COMMANDE TYPE

	DV	X	A	L	C
--	----	---	---	---	---

Suite de la grille de prix à la page suivante.

Z J S D Rangement superposable avec portes à charnières (suite)

DIMENSIONS

PO / MM

H (totale)	H (surface)	P	La
70 / 1778	27 / 686	12 / 305	15 / 381
70 / 1778	27 / 686	12 / 305	18 / 457
70 / 1778	27 / 686	12 / 305	30 / 762
70 / 1778	27 / 686	12 / 305	36 / 914
70 / 1778	27 / 686	12 / 305	42 / 1067
70 / 1778	27 / 686	15.5 / 394	15 / 381
70 / 1778	27 / 686	15.5 / 394	18 / 457
70 / 1778	27 / 686	15.5 / 394	30 / 762
70 / 1778	27 / 686	15.5 / 394	36 / 914
70 / 1778	27 / 686	15.5 / 394	42 / 1067
70 / 1778	29 / 737	12 / 305	15 / 381
70 / 1778	29 / 737	12 / 305	18 / 457
70 / 1778	29 / 737	12 / 305	30 / 762
70 / 1778	29 / 737	12 / 305	36 / 914
70 / 1778	29 / 737	12 / 305	42 / 1067
70 / 1778	29 / 737	15.5 / 394	15 / 381
70 / 1778	29 / 737	15.5 / 394	18 / 457
70 / 1778	29 / 737	15.5 / 394	30 / 762
70 / 1778	29 / 737	15.5 / 394	36 / 914
70 / 1778	29 / 737	15.5 / 394	42 / 1067
84 / 2134	27 / 686	12 / 305	15 / 381
84 / 2134	27 / 686	12 / 305	18 / 457
84 / 2134	27 / 686	12 / 305	30 / 762
84 / 2134	27 / 686	12 / 305	36 / 914
84 / 2134	27 / 686	12 / 305	42 / 1067
84 / 2134	27 / 686	15.5 / 394	15 / 381
84 / 2134	27 / 686	15.5 / 394	18 / 457
84 / 2134	27 / 686	15.5 / 394	30 / 762
84 / 2134	27 / 686	15.5 / 394	36 / 914
84 / 2134	27 / 686	15.5 / 394	42 / 1067
84 / 2134	29 / 737	12 / 305	15 / 381
84 / 2134	29 / 737	12 / 305	18 / 457
84 / 2134	29 / 737	12 / 305	30 / 762
84 / 2134	29 / 737	12 / 305	36 / 914
84 / 2134	29 / 737	12 / 305	42 / 1067
84 / 2134	29 / 737	15.5 / 394	15 / 381
84 / 2134	29 / 737	15.5 / 394	18 / 457
84 / 2134	29 / 737	15.5 / 394	30 / 762
84 / 2134	29 / 737	15.5 / 394	36 / 914
84 / 2134	29 / 737	15.5 / 394	42 / 1067

PRIX

PLACAGE DE BOIS

Fil vertical	Fil horizontal
2631	2892
2760	3030
3532	3841
3787	4113
4277	4624
2851	3125
2994	3278
3819	4144
4104	4449
4616	4983
2595	2851
2718	2986
3479	3782
3727	4048
4206	4548
2807	3079
2948	3228
3758	4080
4034	4376
4545	4903
2917	3357
3232	3521
4101	4435
4406	4762
4940	5321
3332	3626
3499	3807
4423	4776
4754	5132
5316	5721
3040	3316
3190	3478
4046	4377
4343	4695
4874	5250
3290	3581
3453	3755
4364	4714
4688	5060
5246	5640

FLINTWOOD

Fil vertical	Fil horizontal
2473	2718
2595	2849
3322	3610
3561	3867
4021	4345
2680	2937
2812	3080
3589	3896
3857	4181
4341	4686
2438	2680
2554	2806
3271	3554
3502	3808
3956	4277
2641	2894
2770	3033
3532	3835
3791	4112
4273	4611
2893	3156
3037	3311
3856	4169
4140	4476
4645	5002
3133	3409
3287	3577
4159	4489
4467	4822
4998	5377
2858	3117
2999	3268
3805	4113
4082	4415
4582	4932
3091	3367
3246	3531
4101	4429
4406	4757
4929	5301

Serrure (L) : ajouter 113

Pour commander une couleur personnalisée pour la collection Dossier, utiliser le code ZCCWS. Une surcharge unique de 1182 \$ par couleur sera appliquée.

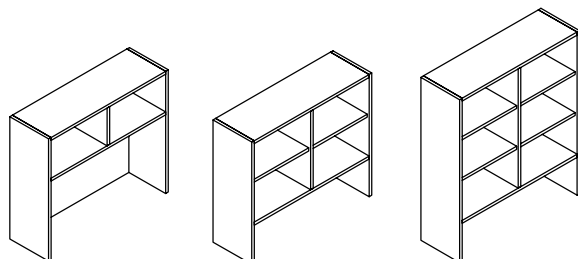
étagères

tableau d'ensemble étagères

ZJHO Étagère ouverte

Page 302

Hauteur : 70 po et 84 po / Largeur : 30 po à 108 po (intervalles de 6 po)



Un niveau

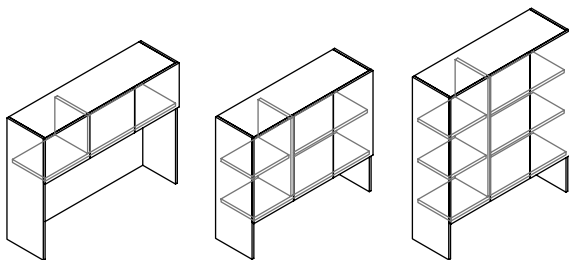
Deux niveaux

Trois niveaux

ZJHH Étagère avec portes à charnières

Page 310

Hauteur : 70 po et 84 po / Largeur : 30 po à 108 po (intervalles de 6 po)



Un niveau

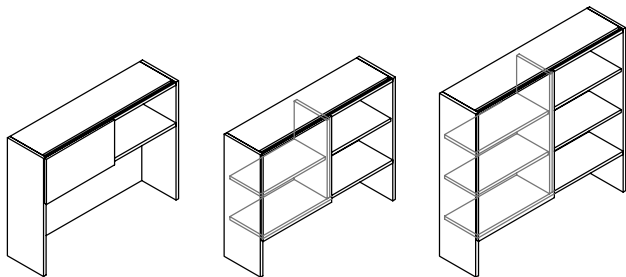
Deux niveaux

Trois niveaux

ZJHS Étagère avec porte coulissante simple

Page 318

Hauteur : 70 po et 84 po / Largeur : 54 po à 84 po (intervalles de 6 po)



Un niveau

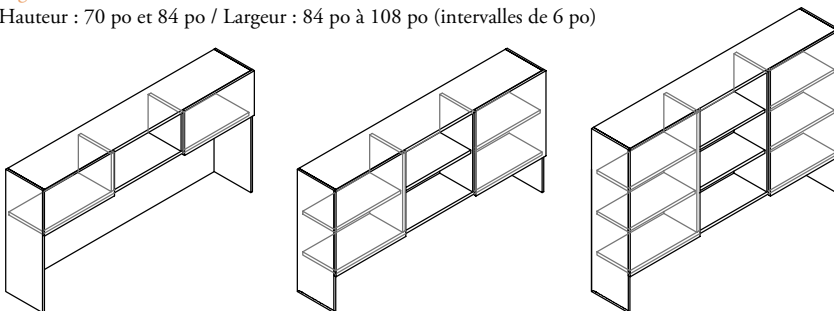
Deux niveaux

Trois niveaux

ZJHD Étagère avec portes coulissantes doubles

Page 322

Hauteur : 70 po et 84 po / Largeur : 84 po à 108 po (intervalles de 6 po)



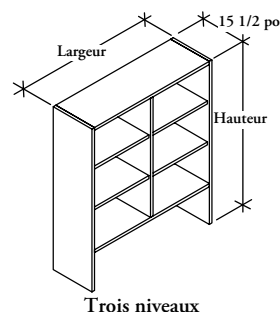
Un niveau

Deux niveaux

Trois niveaux

Z J H O

Étagère ouverte



ÉLÉMENTS COMPRIS

Une étagère ouverte, tablettes fixes (selon les spécifications), panneau en tissu (le cas échéant), casiers (le cas échéant).

ÉLÉMENTS NON COMPRIS

Quincaillerie et fournitures de renforcement pour l'installation murale.

REMARQUES

La configuration à trois niveaux (T) n'est offerte que pour les largeurs de 30 po à 84 po (intervalles de 6 po), avec un poste de travail de 84 po de hauteur.

La configuration à un niveau comprend une tablette fixe.

La configuration à deux niveaux comprend deux tablettes fixes.

La configuration à trois niveaux comprend trois tablettes fixes.

Les cache-néons et les lumières ne sont offerts qu'avec les étagères sans casier.

Le Flintwood n'est offert qu'avec la finition à pores ouverts.

OPTIONS

Casiers	Hauteur	Configuration	Fil du bois
N Sans casier C Avec casiers V Sans casier, avec cache-néons	1 Hauteur totale de 70 po avec surface à 27 1/2 po de hauteur 2 Hauteur totale de 70 po avec surface à 29 po de hauteur 3 Hauteur totale de 84 po avec surface à 27 1/2 po de hauteur 4 Hauteur totale de 84 po avec surface à 29 po de hauteur	S Un niveau D Deux niveaux T Trois niveaux	H Horizontal V Vertical

COMMANDE TYPE

ZJHO N	1	D	V
--------	---	---	---

OPTIONS (SUITE)

Largeur (intervalles de 6 po)	Finition de la porte	Finition du caisson	Style de panneau	Panneau en tissu	Finition de la tablette formant les casiers	Finition des séparateurs de casiers
30, 36, 42, 48, 54, 60, 66, 72, 78, 84, 90, 96, 102, 108	Flintwood Placage de bois naturel CWS Teinture à bois personnalisée	Flintwood Placage de bois naturel CWS Teinture à bois personnalisée	N Sans panneau en tissu F Avec panneau en tissu	Tissu TFC Tissu cat.A Tissu cat.1 Tissu cat.2 Tissu cat.3 Tissu cat.5 Tissu cat.6 Tissu cat.7	Placage de bois naturel CWS Teinture à bois personnalisée A5 Verre MV Surface unie blanche	A Satin Nickel E Ebony 7 Platinium V Very White X Anthracite 2 Burnished Bronze S Sepia Bronze M Graphite F Titanium Grey 1 Gilded Ash

COMMANDE TYPE (SUITE)

96	DU	DU	F	B217		
----	----	----	---	------	--	--

Consulter la grille de prix à la page suivante.

Z J H O

Étagère ouverte (suite)

DIMENSIONS PO / MM

H (totale)	H (surface)	La
70 / 1778	27,5 / 699	30 / 762
70 / 1778	27,5 / 699	36 / 914
70 / 1778	27,5 / 699	42 / 1067
70 / 1778	27,5 / 699	48 / 1219
70 / 1778	27,5 / 699	54 / 1372
70 / 1778	27,5 / 699	60 / 1524
70 / 1778	27,5 / 699	66 / 1676
70 / 1778	27,5 / 699	72 / 1829
70 / 1778	27,5 / 699	78 / 1981
70 / 1778	27,5 / 699	84 / 2134
70 / 1778	27,5 / 699	90 / 2286
70 / 1778	27,5 / 699	96 / 2438
70 / 1778	27,5 / 699	102 / 2591
70 / 1778	27,5 / 699	108 / 2743
70 / 1778	29 / 737	30 / 762
70 / 1778	29 / 737	36 / 914
70 / 1778	29 / 737	42 / 1067
70 / 1778	29 / 737	48 / 1219
70 / 1778	29 / 737	54 / 1372
70 / 1778	29 / 737	60 / 1524
70 / 1778	29 / 737	66 / 1676
70 / 1778	29 / 737	72 / 1829
70 / 1778	29 / 737	78 / 1981
70 / 1778	29 / 737	84 / 2134
70 / 1778	29 / 737	90 / 2286
70 / 1778	29 / 737	96 / 2438
70 / 1778	29 / 737	102 / 2591
70 / 1778	29 / 737	108 / 2743

PRIX

UN NIVEAU (S)			
PLACAGE DE BOIS		FLINTWOOD	
Fil vertical	Fil horizontal	Fil vertical	Fil horizontal
2496	2871	2293	2670
2629	3011	2417	2801
2762	3155	2540	2935
3309	3718	3045	3457
3442	3860	3167	3588
3576	4002	3287	3725
3709	4145	3410	3856
3843	4287	3533	3988
3980	4432	3659	4120
4425	4895	4072	4552
4558	5040	4195	4686
4692	5181	4318	4817
4925	5423	4529	5044
5056	5565	4655	5175
2466	2839	2293	2639
2597	2980	2417	2771
2729	3119	2540	2901
3274	3680	3045	3422
3405	3819	3167	3553
3536	3960	3287	3685
3667	4104	3410	3815
3801	4243	3533	3944
3934	4382	3659	4076
4377	4844	4072	4505
4511	4985	4195	4637
4641	5128	4318	4768
4872	5366	4529	4990
5003	5505	4655	5121

DIMENSIONS PO / MM

H (totale)	H (surface)	La
84 / 2134	27,5 / 699	30 / 762
84 / 2134	27,5 / 699	36 / 914
84 / 2134	27,5 / 699	42 / 1067
84 / 2134	27,5 / 699	48 / 1219
84 / 2134	27,5 / 699	54 / 1372
84 / 2134	27,5 / 699	60 / 1524
84 / 2134	27,5 / 699	66 / 1676
84 / 2134	27,5 / 699	72 / 1829
84 / 2134	27,5 / 699	78 / 1981
84 / 2134	27,5 / 699	84 / 2134
84 / 2134	27,5 / 699	90 / 2286
84 / 2134	27,5 / 699	96 / 2438
84 / 2134	27,5 / 699	102 / 2591
84 / 2134	27,5 / 699	108 / 2743
84 / 2134	29 / 737	30 / 762
84 / 2134	29 / 737	36 / 914
84 / 2134	29 / 737	42 / 1067
84 / 2134	29 / 737	48 / 1219
84 / 2134	29 / 737	54 / 1372
84 / 2134	29 / 737	60 / 1524
84 / 2134	29 / 737	66 / 1676
84 / 2134	29 / 737	72 / 1829
84 / 2134	29 / 737	78 / 1981
84 / 2134	29 / 737	84 / 2134
84 / 2134	29 / 737	90 / 2286
84 / 2134	29 / 737	96 / 2438
84 / 2134	29 / 737	102 / 2591
84 / 2134	29 / 737	108 / 2743

PRIX

UN NIVEAU (S)			
PLACAGE DE BOIS		FLINTWOOD	
Fil vertical	Fil horizontal	Fil vertical	Fil horizontal
2965	3357	2757	3122
3117	3521	2900	3275
3271	3684	3040	3427
3831	4262	3564	3964
3986	4427	3705	4116
4138	4588	3848	4265
4289	4751	3989	4420
4442	4915	4133	4572
4596	5076	4275	4721
5058	5559	4705	5170
5211	5722	4846	5321
5366	5884	4990	5473
5613	6146	5222	5715
5766	6307	5366	5865
2935	3326	2729	3091
3086	3487	2871	3242
3236	3647	3010	3392
3796	4225	3531	3930
3946	4386	3669	4080
4098	4547	3812	4229
4248	4708	3951	4377
4400	4870	4091	4526
4550	5026	4232	4675
5014	5509	4663	5124
5162	5669	4802	5271
5313	5829	4940	5424
5560	6088	5171	5662
5711	6249	5312	5813

Pour commander une couleur personnalisée pour la collection Dossier, utiliser le code ZCCWS. Une surcharge unique de 1182 \$ par couleur sera appliquée.

Suite de la grille de prix à la page suivante.

Z J H O

Étagère ouverte (suite)

DIMENSIONS
PO / MM

H (totale)	H (surface)	La
70 / 1778	27,5 / 699	30 / 762
70 / 1778	27,5 / 699	36 / 914
70 / 1778	27,5 / 699	42 / 1067
70 / 1778	27,5 / 699	48 / 1219
70 / 1778	27,5 / 699	54 / 1372
70 / 1778	27,5 / 699	60 / 1524
70 / 1778	27,5 / 699	66 / 1676
70 / 1778	27,5 / 699	72 / 1829
70 / 1778	27,5 / 699	78 / 1981
70 / 1778	27,5 / 699	84 / 2134
70 / 1778	27,5 / 699	90 / 2286
70 / 1778	27,5 / 699	96 / 2438
70 / 1778	27,5 / 699	102 / 2591
70 / 1778	27,5 / 699	108 / 2743
70 / 1778	29 / 737	30 / 762
70 / 1778	29 / 737	36 / 914
70 / 1778	29 / 737	42 / 1067
70 / 1778	29 / 737	48 / 1219
70 / 1778	29 / 737	54 / 1372
70 / 1778	29 / 737	60 / 1524
70 / 1778	29 / 737	66 / 1676
70 / 1778	29 / 737	72 / 1829
70 / 1778	29 / 737	78 / 1981
70 / 1778	29 / 737	84 / 2134
70 / 1778	29 / 737	90 / 2286
70 / 1778	29 / 737	96 / 2438
70 / 1778	29 / 737	102 / 2591
70 / 1778	29 / 737	108 / 2743

PRIX

DEUX NIVEAUX (D)			
PLACAGE DE BOIS		FLINTWOOD	
Fil vertical	Fil horizontal	Fil vertical	Fil horizontal
3080	3468	2864	3227
3255	3654	3028	3399
3428	3837	3188	3568
3992	4427	3711	4116
4164	4612	3872	4289
4435	4895	4123	4552
4609	5080	4286	4724
4782	5263	4449	4895
4957	5447	4609	5068
5715	6234	5315	5797
5887	6416	5475	5967
6062	6602	5638	6139
6331	6885	5888	6403
6504	7067	6049	6573
3051	3438	2836	3197
3225	3619	2999	3367
3395	3805	3156	3537
3957	4391	3681	4081
4130	4573	3838	4253
4396	4850	4088	4514
4568	5033	4248	4682
4739	5219	4407	4850
4911	5401	4568	5022
5668	6182	5270	5750
5838	6365	5430	5917
6008	6546	5589	6089
6279	6827	5838	6351
6450	7011	5998	6519

TROIS NIVEAUX (T)

PLACAGE DE BOIS		FLINTWOOD	
Fil vertical	Fil horizontal	Fil vertical	Fil horizontal
4576	4945	4257	4601
4420	4804	4109	4466
4646	5048	4321	4693
5953	6409	5536	5959
6184	6655	5751	6190
6512	6998	6058	6509
6743	7245	6273	6738
6974	7490	6487	6967
7207	7737	6701	7195
7728	8278	7186	7695

DIMENSIONS
PO / MM

H (totale)	H (surface)	La
84 / 2134	27,5 / 699	30 / 762
84 / 2134	27,5 / 699	36 / 914
84 / 2134	27,5 / 699	42 / 1067
84 / 2134	27,5 / 699	48 / 1219
84 / 2134	27,5 / 699	54 / 1372
84 / 2134	27,5 / 699	60 / 1524
84 / 2134	27,5 / 699	66 / 1676
84 / 2134	27,5 / 699	72 / 1829
84 / 2134	27,5 / 699	78 / 1981
84 / 2134	27,5 / 699	84 / 2134
84 / 2134	27,5 / 699	90 / 2286
84 / 2134	27,5 / 699	96 / 2438
84 / 2134	27,5 / 699	102 / 2591
84 / 2134	27,5 / 699	108 / 2743
84 / 2134	29 / 737	30 / 762
84 / 2134	29 / 737	36 / 914
84 / 2134	29 / 737	42 / 1067
84 / 2134	29 / 737	48 / 1219
84 / 2134	29 / 737	54 / 1372
84 / 2134	29 / 737	60 / 1524
84 / 2134	29 / 737	66 / 1676
84 / 2134	29 / 737	72 / 1829
84 / 2134	29 / 737	78 / 1981
84 / 2134	29 / 737	84 / 2134
84 / 2134	29 / 737	90 / 2286
84 / 2134	29 / 737	96 / 2438
84 / 2134	29 / 737	102 / 2591
84 / 2134	29 / 737	108 / 2743

PRIX

DEUX NIVEAUX (D)			
PLACAGE DE BOIS		FLINTWOOD	
Fil vertical	Fil horizontal	Fil vertical	Fil horizontal
3551	3957	3303	3681
3742	4162	3482	3870
3935	4366	3660	4061
4613	5073	4291	4718
4806	5276	4468	4904
5095	5577	4739	5188
5286	5783	4918	5378
5476	5987	5094	5568
5669	6191	5271	5758
6351	6896	5906	6414
6541	7100	6084	6604
6733	7303	6261	6793
7023	7607	6531	7075
7214	7811	6708	7265
3521	3925	3275	3651
3710	4130	3451	3838
3900	4329	3626	4026
4580	5033	4258	4682
4768	5236	4435	4872
5054	5534	4701	5146
5247	5737	4878	5337
5433	5940	5053	5524
5624	6143	5229	5711
6302	6847	5860	6367
6494	7049	6037	6556
6682	7251	6212	6743
6969	7550	6482	7023
7158	7753	6658	7212

TROIS NIVEAUX (T)

PLACAGE DE BOIS		FLINTWOOD	
Fil vertical	Fil horizontal	Fil vertical	Fil horizontal
4157	4523	3865	4206
4384	4768	4079	4435
4613	5014	4291	4663
5916	6371	5503	5924
6148	6615	5716	6153
6472	6957	6019	6470
6701	7200	6234	6698
6931	7444	6445	6924
7158	7688	6658	7149
7679	8226	7143	7649

Suite de la grille de prix à la page suivante.

Z J H O

Étagère ouverte (suite)

DIMENSIONS PO / MM

H (totale)	La
70 / 1778	30 / 762
70 / 1778	36 / 914
70 / 1778	42 / 1067
70 / 1778	48 / 1219
70 / 1778	54 / 1372
70 / 1778	60 / 1524
70 / 1778	66 / 1676
70 / 1778	72 / 1829
70 / 1778	78 / 1981
70 / 1778	84 / 2134
70 / 1778	90 / 2286
70 / 1778	96 / 2438
70 / 1778	102 / 2591
70 / 1778	108 / 2743
84 / 2134	30 / 762
84 / 2134	36 / 914
84 / 2134	42 / 1067
84 / 2134	48 / 1219
84 / 2134	54 / 1372
84 / 2134	60 / 1524
84 / 2134	66 / 1676
84 / 2134	72 / 1829
84 / 2134	78 / 1981
84 / 2134	84 / 2134
84 / 2134	90 / 2286
84 / 2134	96 / 2438
84 / 2134	102 / 2591
84 / 2134	108 / 2743

PRIX

UN NIVEAU – SURFACE À 27,5 PO ET 29 PO DE HAUTEUR								
PANNEAU EN TISSU								
HORIZONTAL (AVEC OU SANS CASIER)								
Cat. A TFC	Cat. 1	Cat. 2	Cat. 3	Cat. 4	Cat. 5	Tissus classés Cat. 6	Tissus classés Cat. 7	
3980	3996	4141	4221	4292	4365	4505	4602	
4146	4167	4312	4392	4463	4531	4674	4771	
4365	4386	4529	4606	4677	4751	4894	4988	
4954	4973	5118	5197	5268	5341	5480	5577	
5123	5142	5286	5367	5436	5509	5650	5747	
5292	5312	5457	5534	5607	5677	5821	5915	
5459	5483	5625	5705	5777	5846	5989	6084	
5678	5699	5845	5922	5993	6064	6206	6302	
5850	5871	6016	6091	6164	6236	6378	6473	
6337	6359	6503	6583	6654	6722	6866	6965	
6505	6530	6673	6750	6823	6892	7035	7132	
6725	6747	6892	6970	7042	7113	7256	7351	
6994	7013	7156	7236	7308	7380	7520	7618	
7270	7299	7491	7596	7692	7786	7975	8104	
7999	8020	8164	8243	4898	8384	8527	8623	
8309	8337	8529	8634	5102	8824	9014	9141	
4583	4603	4749	4827	5352	4968	5109	5207	
4787	4807	4953	5027	5973	5172	5313	5409	
5040	5056	5201	5281	6176	5424	5565	5662	
5657	5678	5823	5902	6379	6042	6186	6283	
5860	5881	6027	6106	6582	6248	6388	6486	
6063	6084	6230	6307	6832	6450	6591	6687	
6265	6286	6431	6509	7035	6653	6793	6889	
6517	6538	6683	6763	7559	6902	7046	7143	
6720	6741	6886	6966	7763	7107	7249	7345	
7242	7265	7408	7488	8016	7630	7771	7869	
7445	7468	7611	7690	8315	7831	7974	8072	
7699	7721	7864	7943	8729	8083	8227	8323	

DEUX NIVEAUX – SURFACE À 27,5 PO ET 29 PO DE HAUTEUR								
PANNEAU EN TISSU								
HORIZONTAL (AVEC OU SANS CASIER)								
Cat. A TFC	Cat. 1	Cat. 2	Cat. 3	Cat. 4	Cat. 5	Tissus classés Cat. 6	Tissus classés Cat. 7	
4460	4480	4626	4703	4775	4845	4987	5083	
4656	4676	4820	4900	4972	5044	5183	5280	
4901	4924	5068	5145	5219	5287	5430	5526	
5503	5525	5669	5749	5821	5888	6032	6126	
5701	5723	5867	5946	6018	6088	6232	6327	
5997	6019	6162	6241	6314	6382	6527	6620	
6194	6213	6360	6439	6509	6582	6721	6818	
6440	6461	6605	6684	6758	6825	6969	7063	
6638	6658	6802	6882	6951	7024	7166	7263	
7437	7455	7600	7679	7751	7822	7962	8060	
7632	7653	7799	7875	7947	8019	8162	8256	
7878	7900	8045	8122	8195	8262	8407	8503	
8172	8195	8339	8416	8489	8557	8702	8796	
8478	8505	8700	8803	8900	8993	9183	9311	

Les huches de 96 po à 108 po (La) avec tableau punaisable seront livrées avec un tableau punaisable à deux sections.

Suite de la grille de prix à la page suivante.

Z J H O

Étagère ouverte (suite)

DIMENSIONS

PO / MM

H (totale)	La
84 / 2134	30 / 762
84 / 2134	36 / 914
84 / 2134	42 / 1067
84 / 2134	48 / 1219
84 / 2134	54 / 1372
84 / 2134	60 / 1524
84 / 2134	66 / 1676
84 / 2134	72 / 1829
84 / 2134	78 / 1981
84 / 2134	84 / 2134
84 / 2134	90 / 2286
84 / 2134	96 / 2438
84 / 2134	102 / 2591
84 / 2134	108 / 2743

PRIX

DEUX NIVEAUX – SURFACE À 27,5 PO ET 29 PO DE HAUTEUR

PANNEAU EN TISSU

HORIZONTAL (AVEC OU SANS CASIER)

Cat. A TFC	Cat.1	Cat.2	Cat.3	Cat.4	Cat.5	Tissus classés	
						Cat.6	Cat.7
8945	8966	9111	9191	5310	9333	9473	9570
9270	9299	9491	9596	5529	9785	9975	10104
4996	5017	5161	5240	5794	5381	5524	5620
5213	5235	5379	5457	6512	5599	5741	5836
5478	5500	5645	5723	6730	5864	6005	6105
6198	6218	6364	6441	7045	6584	6725	6822
6414	6436	6580	6658	7263	6800	6941	7038
6729	6749	6894	6973	7526	7114	7259	7352
6945	6968	7112	7190	7744	7334	7474	7569
7212	7234	7379	7454	8463	7597	7741	7833
7430	7448	7595	7675	8678	7816	7958	8054
8148	8170	8315	8394	8945	8534	8676	8773
8366	8384	8529	8610	9261	8752	8893	8990
8629	8652	8794	8875	9692	9017	9159	9254

TROIS NIVEAUX – SURFACE À 27,5 PO DE HAUTEUR

PANNEAU EN TISSU

HORIZONTAL (AVEC OU SANS CASIER)

Cat. A TFC	Cat.1	Cat.2	Cat.3	Cat.4	Cat.5	Tissus classés	
						Cat.6	Cat.7
6718	6738	6883	6963	7033	7103	7245	7343
6973	6996	7141	7219	7292	7359	7503	7597
7568	7591	7734	7814	7885	7956	8097	8195
8939	8962	9107	9186	9258	9328	9469	9564
9419	9440	9586	9664	9735	9809	9947	10046
9773	9797	9940	10020	10092	10163	10303	10399
10031	10053	10198	10274	10347	10418	10559	10656
10336	10358	10503	10582	10653	10721	10866	10960
10593	10616	10758	10836	10910	10978	11122	11216
11143	11164	11307	11387	11458	11529	11671	11768

ITablette pour casiers : ajouter

30 po
36 po
42 po
48 po
54 po
60 po
66 po
72 po
78 po
84 po
90 po
96 po
102 po
108 po

Tablette en placage
avec séparateurs peints

893
928
960
1110
1145
1181
1215
1363
1398
1433
1585
1616
1651
1685

Tablette en verre
avec séparateurs peints

1511
1607
1701
1913
2007
2101
2199
2410
2506
2600
2811
2907
3002
3097

Tablette à surface unie
avec séparateurs peints

1784
1784
1784
1901
1901
1901
1901
2017
2017
2981
3098
3098
3098
3098

Séparateurs Satin Nickel : ajouter

30 po à 42 po
48 po à 66 po
72 po à 84 po
90 po à 108 po

329
488
652
813

Cache-néons : ajouter

30 po à 36 po
42 po à 48 po
54 po à 108 po

1204
1494
1717

Les huches de 96 po à 108 po (La) avec tableau punaisable seront livrées avec un tableau punaisable à deux sections.

Suite de la grille de prix à la page suivante.

Z J H O

Étagère ouverte (suite)

DIMENSIONS

PO / MM

H (totale)	La
70 / 1778	30 / 762
70 / 1778	36 / 914
70 / 1778	42 / 1067
70 / 1778	48 / 1219
70 / 1778	54 / 1372
70 / 1778	60 / 1524
70 / 1778	66 / 1676
70 / 1778	72 / 1829
70 / 1778	78 / 1981
70 / 1778	84 / 2134
70 / 1778	90 / 2286
70 / 1778	96 / 2438
70 / 1778	102 / 2591
70 / 1778	108 / 2743
84 / 2134	30 / 762
84 / 2134	36 / 914
84 / 2134	42 / 1067
84 / 2134	48 / 1219
84 / 2134	54 / 1372
84 / 2134	60 / 1524
84 / 2134	66 / 1676
84 / 2134	72 / 1829
84 / 2134	78 / 1981
84 / 2134	84 / 2134
84 / 2134	90 / 2286
84 / 2134	96 / 2438
84 / 2134	102 / 2591
84 / 2134	108 / 2743

PRIX

UN NIVEAU – SURFACE À 27,5 PO ET 29 PO DE HAUTEUR

PANNEAU EN TISSU

VERTICAL (AVEC OU SANS CASIER)

Cat. A TFC	Cat.1	Cat.2	Cat.3	Cat.4	Cat.5	Tissus classés Cat.6	Tissus classés Cat.7
3604	3622	3768	3847	3916	3989	4132	4226
3764	3784	3929	4009	4079	4147	4291	4388
3971	3993	4138	4217	4286	4360	4500	4597
4545	4565	4710	4788	4857	4930	5073	5169
4704	4725	4871	4950	5019	5091	5230	5328
4865	4886	5027	5107	5179	5251	5394	5489
5023	5047	5191	5269	5342	5409	5553	5649
5232	5255	5401	5476	5549	5620	5762	5858
5395	5414	5559	5638	5708	5781	5922	6019
5868	5888	6033	6113	6184	6254	6396	6494
6029	6049	6194	6273	6344	6414	6557	6653
6237	6257	6406	6482	6554	6622	6766	6860
6496	6516	6661	6740	6810	6883	7024	7120
6764	6792	6984	7090	7184	7278	7469	7596
4191	4211	4352	4434	4505	4576	4719	4814
4382	4403	4548	4628	4698	4769	4911	5009
4626	4643	4790	4870	4938	5010	5150	5250
5226	5248	5392	5471	5542	5612	5754	5852
5421	5442	5583	5663	5735	5806	5947	6042
5612	5634	5779	5857	5929	6000	6142	6237
5805	5826	5968	6048	6119	6191	6331	6430
6047	6067	6211	6291	6361	6432	6574	6672
6238	6259	6406	6483	6555	6624	6766	6864
6743	6765	6910	6987	7060	7132	7271	7367
6937	6957	7100	7179	7251	7322	7465	7561
7178	7198	7344	7422	7494	7563	7706	7802
7469	7489	7634	7713	7784	7854	7996	8092
7769	7798	7991	8094	8190	8285	8471	8603

DEUX NIVEAUX – SURFACE À 27,5 PO ET 29 PO DE HAUTEUR

PANNEAU EN TISSU

VERTICAL (AVEC OU SANS CASIER)

Cat. A TFC	Cat.1	Cat.2	Cat.3	Cat.4	Cat.5	Tissus classés Cat.6	Tissus classés Cat.7
4041	4062	4205	4285	4357	4428	4570	4667
4225	4248	4393	4469	4544	4612	4755	4849
4460	4480	4626	4703	4775	4845	4987	5083
5032	5054	5199	5279	5349	5421	5561	5657
5219	5239	5382	5461	5532	5604	5745	5841
5498	5520	5664	5743	5815	5884	6029	6122
5682	5704	5850	5926	5998	6069	6209	6307
5914	5938	6081	6160	6233	6300	6444	6538
6102	6120	6265	6344	6415	6487	6628	6723
6870	6890	7035	7114	7185	7256	7397	7496
7054	7075	7220	7298	7367	7440	7582	7678
7289	7308	7451	7530	7601	7672	7815	7911
7567	7590	7734	7811	7883	7955	8097	8194
7858	7888	8081	8184	8281	8375	8564	8693

Les huches de 96 po à 108 po (La) avec tableau punaisable seront livrées avec un tableau punaisable à deux sections.

Suite de la grille de prix à la page suivante.

Z J H O

Étagère ouverte (suite)

DIMENSIONS

PO / MM

H (totale)	La
84 / 2134	30 / 762
84 / 2134	36 / 914
84 / 2134	42 / 1067
84 / 2134	48 / 1219
84 / 2134	54 / 1372
84 / 2134	60 / 1524
84 / 2134	66 / 1676
84 / 2134	72 / 1829
84 / 2134	78 / 1981
84 / 2134	84 / 2134
84 / 2134	90 / 2286
84 / 2134	96 / 2438
84 / 2134	102 / 2591
84 / 2134	108 / 27 43

PRIX

DEUX NIVEAUX – SURFACE À 27,5 PO ET 29 PO DE HAUTEUR

PANNEAU EN TISSU

VERTICAL (AVEC OU SANS CASIER)

Cat. A						Tissus classés	Tissus classés
TFC	Cat.1	Cat.2	Cat.3	Cat.4	Cat.5	Cat.6	Cat.7
4589	4611	4755	4836	4903	4974	5118	5217
4793	4815	4961	5040	5107	5179	5323	5418
5048	5069	5213	5292	5364	5432	5576	5671
5739	5762	5906	5983	6053	6125	6269	6364
5945	5964	6110	6189	6259	6330	6472	6568
6245	6269	6412	6491	6562	6633	6773	6870
6452	6472	6617	6694	6766	6838	6977	7075
6704	6723	6868	6945	7017	7090	7231	7325
6909	6929	7071	7150	7223	7295	7437	7531
7600	7622	7767	7846	7917	7988	8130	8226
7804	7827	7972	8049	8121	8194	8332	8430
8056	8079	8224	8301	8374	8445	8585	8679
8360	8380	8526	8606	8674	8749	8888	8985
8672	8701	8894	8998	9092	9187	9377	9506

TROIS NIVEAUX – SURFACE À 27,5 PO DE HAUTEUR

PANNEAU EN TISSU

VERTICAL (AVEC OU SANS CASIER)

Cat. A						Tissus classés	Tissus classés
TFC	Cat.1	Cat.2	Cat.3	Cat.4	Cat.5	Cat.6	Cat.7
5568	5587	5733	5812	5881	5953	6092	6191
5421	5443	5584	5664	5736	5806	5948	6042
5711	5734	5877	5957	6029	6100	6240	6336
7028	7053	7195	7273	7346	7417	7559	7653
7272	7295	7439	7518	7590	7659	7801	7898
7613	7637	7781	7858	7931	8001	8143	8238
7858	7879	8026	8104	8173	8246	8386	8485
8151	8172	8318	8398	8466	8536	8678	8777
8397	8415	8557	8637	8708	8782	8922	9019
8932	8953	9097	9176	9246	9316	9460	9556

Pour commander une couleur personnalisée pour la collection Dossier, utiliser le code ZCCWS. Une surcharge unique de 897 \$ par couleur sera appliquée.

Tablette pour casiers : ajouter

	Tablette en placage avec séparateurs peints	Tablette en verre avec séparateurs peints	Tablette à surface unie avec séparateurs peints
30 po	893	1511	1784
36 po	928	1607	1784
42 po	960	1701	1784
48 po	1110	1913	1901
54 po	1145	2007	1901
60 po	1181	2101	1901
66 po	1215	2199	1901
72 po	1363	2410	2017
78 po	1398	2506	2017
84 po	1433	2600	2981
90 po	1585	2811	3098
96 po	1616	2907	3098
102 po	1651	3002	3098
108 po	1685	3097	3098

Séparateurs Satin Nickel : ajouter

30 po à 42 po	329
48 po à 66 po	488
72 po à 84 po	652
90 po à 108 po	813

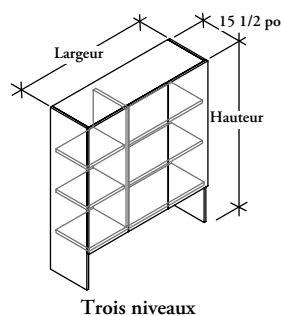
Cache-néons : ajouter

30 po à 36 po	1204
42 po à 48 po	1494
54 po à 108 po	1717

Les huches de 96 po à 108 po (La) avec tableau punaisable seront livrées avec un tableau punaisable à deux sections.

Z J H H

Étagère avec portes à charnières



ÉLÉMENTS COMPRIS

Une étagère, porte(s) à charnières à fermeture en douceur, tablettes réglables (selon les spécifications), serrure et clés (le cas échéant), casiers (le cas échéant), cache-néons et lumières (le cas échéant).

REMARQUES

Les cache-néons et les lumières ne sont offerts qu'avec les étagères sans casier.

Le Flintwood n'est offert qu'avec la finition à pores ouverts.

OPTIONS

Casiers	Hauteur	Configuration	Fil du bois	Largeur (intervalles de 6 po)	Finition de la porte
N Sans casier	1 Hauteur totale de 70 po avec surface à 27 1/2 po H	S Un niveau	H Horizontal	30 à 108	Flintwood
C Avec casiers		D Deux niveaux	V Vertical		Placage de bois naturel
V Sans casier, avec cache-néons	2 Hauteur totale de 70 po avec surface à 29 po H	T Trois niveaux			CWS Teinture à bois personnalisée
	3 Hauteur totale de 84 po avec surface à 27 1/2 po H				
	4 Hauteur totale de 84 po avec surface à 29 po H				

COMMANDE TYPE

ZJHH C	4	T	V	102	DV
---------------	----------	----------	----------	------------	-----------

OPTIONS (SUITE)

Finition du caisson	Style de panneau	Panneau en tissu	Serrure	Finition de la serrure	Finition de la tablette formant les casiers	Finition des séparateurs de casiers
Flintwood Placage de bois naturel CWS Teinture à bois personnalisée	N Sans panneau en tissu	Tissu TFC	N Sans serrure L Avec serrure	E Ebony C Chrome poli	Placage de bois naturel CWS Teinture à bois personnalisée A5 Verre MV Surface unie blanche	A Satin Nickel E Ebony 7 Platinum V Very White X Anthracite 2 Burnished Bronze S Sepia Bronze M Graphite F Titanium Grey 1 Gilded Ash
	F Avec panneau en tissu	Tissu cat.A Tissu cat.1 Tissu cat.2 Tissu cat.3 Tissu cat.5 Tissu cat.6 Tissu cat.7				

COMMANDE TYPE (SUITE)

DU	F	B217	L	E	DU	A
-----------	----------	-------------	----------	----------	-----------	----------

Consulter la grille de prix à la page suivante.

Z J H H

Étagère avec portes à charnières
(suite)

DIMENSIONS
PO / MM

H (totale)	H (surface)	La
70 / 1778	27,5 / 699	30 / 762
70 / 1778	27,5 / 699	36 / 914
70 / 1778	27,5 / 699	42 / 1067
70 / 1778	27,5 / 699	48 / 1219
70 / 1778	27,5 / 699	54 / 1372
70 / 1778	27,5 / 699	60 / 1524
70 / 1778	27,5 / 699	66 / 1676
70 / 1778	27,5 / 699	72 / 1829
70 / 1778	27,5 / 699	78 / 1981
70 / 1778	27,5 / 699	84 / 2134
70 / 1778	27,5 / 699	90 / 2286
70 / 1778	27,5 / 699	96 / 2438
70 / 1778	27,5 / 699	102 / 2591
70 / 1778	27,5 / 699	108 / 2743
70 / 1778	29 / 737	30 / 762
70 / 1778	29 / 737	36 / 914
70 / 1778	29 / 737	42 / 1067
70 / 1778	29 / 737	48 / 1219
70 / 1778	29 / 737	54 / 1372
70 / 1778	29 / 737	60 / 1524
70 / 1778	29 / 737	66 / 1676
70 / 1778	29 / 737	72 / 1829
70 / 1778	29 / 737	78 / 1981
70 / 1778	29 / 737	84 / 2134
70 / 1778	29 / 737	90 / 2286
70 / 1778	29 / 737	96 / 2438
70 / 1778	29 / 737	102 / 2591
70 / 1778	29 / 737	108 / 2743

PRIX

UN NIVEAU (S)			
PLACAGE DE BOIS		FLINTWOOD	
Fil vertical	Fil horizontal	Fil vertical	Fil horizontal
3286	3678	3089	3457
3461	3866	3255	3635
3640	4053	3422	3812
4467	4901	4199	4606
4643	5091	4367	4787
5257	5715	4940	5372
5433	5904	5107	5551
5610	6091	5273	5728
5786	6280	5442	5904
6563	7078	6169	6654
6740	7266	6335	6830
6916	7454	6502	7008
7092	7644	6665	7185
7269	7830	6832	7360
3257	3646	3062	3428
3432	3831	3227	3603
3606	4019	3391	3779
4432	4865	4166	4574
4605	5051	4329	4749
5220	5675	4903	5335
5394	5859	5069	5509
5568	6047	5230	5683
5740	6234	5396	5859
6516	7027	6125	6605
6690	7214	6290	6781
6865	7400	6453	6955
7038	7588	6617	7132
7214	7772	6781	7307

DIMENSIONS
PO / MM

H (totale)	H (surface)	La
84 / 2134	27,5 / 699	30 / 762
84 / 2134	27,5 / 699	36 / 914
84 / 2134	27,5 / 699	42 / 1067
84 / 2134	27,5 / 699	48 / 1219
84 / 2134	27,5 / 699	54 / 1372
84 / 2134	27,5 / 699	60 / 1524
84 / 2134	27,5 / 699	66 / 1676
84 / 2134	27,5 / 699	72 / 1829
84 / 2134	27,5 / 699	78 / 1981
84 / 2134	27,5 / 699	84 / 2134
84 / 2134	27,5 / 699	90 / 2286
84 / 2134	27,5 / 699	96 / 2438
84 / 2134	27,5 / 699	102 / 2591
84 / 2134	27,5 / 699	108 / 2743
84 / 2134	29 / 737	30 / 762
84 / 2134	29 / 737	36 / 914
84 / 2134	29 / 737	42 / 1067
84 / 2134	29 / 737	48 / 1219
84 / 2134	29 / 737	54 / 1372
84 / 2134	29 / 737	60 / 1524
84 / 2134	29 / 737	66 / 1676
84 / 2134	29 / 737	72 / 1829
84 / 2134	29 / 737	78 / 1981
84 / 2134	29 / 737	84 / 2134
84 / 2134	29 / 737	90 / 2286
84 / 2134	29 / 737	96 / 2438
84 / 2134	29 / 737	102 / 2591
84 / 2134	29 / 737	108 / 2743

PRIX

DEUX NIVEAUX (D)			
PLACAGE DE BOIS		FLINTWOOD	
Fil vertical	Fil horizontal	Fil vertical	Fil horizontal
3756	4166	3531	3915
3953	4373	3714	4111
4145	4582	3898	4307
4993	5449	4693	5123
5188	5657	4877	5319
5821	6302	5471	5924
6016	6509	5653	6118
6207	6718	5835	6315
6403	6925	6019	6511
7198	7743	6767	7278
7394	7949	6950	7473
7590	8157	7134	7669
7782	8367	7315	7864
7976	8576	7498	8060
3728	4134	3503	3885
3921	4341	3688	4080
4112	4546	3866	4275
4958	5411	4662	5089
5149	5618	4842	5280
5780	6259	5432	5882
5973	6467	5613	6078
6164	6672	5794	6271
6358	6878	5977	6465
7150	7693	6721	7231
7345	7898	6907	7424
7537	8104	7086	7618
7729	8310	7266	7811
7920	8514	7445	8003

Suite de la grille de prix à la page suivante.

Z J H H

Étagère avec portes à charnières (suite)

DIMENSIONS PO / MM

H (totale)	H (surface)	La
70 / 1778	27,5 / 699	30 / 762
70 / 1778	27,5 / 699	36 / 914
70 / 1778	27,5 / 699	42 / 1067
70 / 1778	27,5 / 699	48 / 1219
70 / 1778	27,5 / 699	54 / 1372
70 / 1778	27,5 / 699	60 / 1524
70 / 1778	27,5 / 699	66 / 1676
70 / 1778	27,5 / 699	72 / 1829
70 / 1778	27,5 / 699	78 / 1981
70 / 1778	27,5 / 699	84 / 2134
70 / 1778	27,5 / 699	90 / 2286
70 / 1778	27,5 / 699	96 / 2438
70 / 1778	27,5 / 699	102 / 2591
70 / 1778	27,5 / 699	108 / 2743
70 / 1778	29 / 737	30 / 762
70 / 1778	29 / 737	36 / 914
70 / 1778	29 / 737	42 / 1067
70 / 1778	29 / 737	48 / 1219
70 / 1778	29 / 737	54 / 1372
70 / 1778	29 / 737	60 / 1524
70 / 1778	29 / 737	66 / 1676
70 / 1778	29 / 737	72 / 1829
70 / 1778	29 / 737	78 / 1981
70 / 1778	29 / 737	84 / 2134
70 / 1778	29 / 737	90 / 2286
70 / 1778	29 / 737	96 / 2438
70 / 1778	29 / 737	102 / 2591
70 / 1778	29 / 737	108 / 2743

PRIX

DEUX NIVEAUX (D)			
PLACAGE DE BOIS		FLINTWOOD	
Fil vertical	Fil horizontal	Fil vertical	Fil horizontal
3818	4232	3588	3980
4062	4492	3818	4222
4305	4753	4046	4466
5377	5855	5053	5503
5620	6114	5283	5747
6397	6910	6016	6495
6642	7171	6242	6740
6886	7430	6472	6983
7127	7688	6700	7227
8249	8838	7752	8308
8490	9098	7978	8552
8734	9358	8209	8794
8978	9616	8439	9041
9221	9879	8666	9286
3787	4199	3561	3949
4031	4460	3787	4192
4273	4718	4017	4434
5342	5816	5020	5467
5582	6075	5250	5708
6359	6867	5977	6455
6599	7125	6205	6699
6841	7385	6431	6940
7085	7641	6658	7183
8200	8787	7707	8258
8440	9046	7933	8503
8683	9304	8163	8745
8924	9562	8387	8989
7589	8130	7133	7643

TROIS NIVEAUX (T)

PLACAGE DE BOIS		FLINTWOOD	
Fil vertical	Fil horizontal	Fil vertical	Fil horizontal
10750	11410	10106	10723

Les huches de 96 po à 108 po (La) avec tableau punaisable seront livrées avec un tableau punaisable à deux sections.

DIMENSIONS PO / MM

H (totale)	H (surface)	La
84 / 2134	27,5 / 699	30 / 762
84 / 2134	27,5 / 699	36 / 914
84 / 2134	27,5 / 699	42 / 1067
84 / 2134	27,5 / 699	48 / 1219
84 / 2134	27,5 / 699	54 / 1372
84 / 2134	27,5 / 699	60 / 1524
84 / 2134	27,5 / 699	66 / 1676
84 / 2134	27,5 / 699	72 / 1829
84 / 2134	27,5 / 699	78 / 1981
84 / 2134	27,5 / 699	84 / 2134
84 / 2134	27,5 / 699	90 / 2286
84 / 2134	27,5 / 699	96 / 2438
84 / 2134	27,5 / 699	102 / 2591
84 / 2134	27,5 / 699	108 / 2743
84 / 2134	29 / 737	30 / 762
84 / 2134	29 / 737	36 / 914
84 / 2134	29 / 737	42 / 1067
84 / 2134	29 / 737	48 / 1219
84 / 2134	29 / 737	54 / 1372
84 / 2134	29 / 737	60 / 1524
84 / 2134	29 / 737	66 / 1676
84 / 2134	29 / 737	72 / 1829
84 / 2134	29 / 737	78 / 1981
84 / 2134	29 / 737	84 / 2134
84 / 2134	29 / 737	90 / 2286
84 / 2134	29 / 737	96 / 2438
84 / 2134	29 / 737	102 / 2591
84 / 2134	29 / 737	108 / 2743

PRIX

DEUX NIVEAUX (D)			
PLACAGE DE BOIS		FLINTWOOD	
Fil vertical	Fil horizontal	Fil vertical	Fil horizontal
4287	4721	4031	4437
4550	5000	4277	4699
4812	5280	4522	4964
6000	6497	5639	6109
6261	6779	5884	6372
6961	7496	6541	7046
7221	7773	6789	7308
7481	8054	7034	7569
7744	8332	7279	7832
8881	9500	8350	8933
9143	9782	8594	9194
9405	10062	8842	9459
9669	10341	9086	9722
9930	10621	9333	9982
4258	4689	4002	4407
4518	4966	4248	4669
4778	5246	4492	4929
5962	6460	5606	6073
6225	6738	5852	6334
6921	7453	6505	7006
7179	7729	6748	7266
7440	8006	6995	7527
7700	8286	7237	7789
8835	9451	8303	8883
9096	9729	8549	9144
9353	10006	8792	9405
9613	10285	9038	9669
9874	10562	9282	9930

TROIS NIVEAUX (T)

PLACAGE DE BOIS		FLINTWOOD	
Fil vertical	Fil horizontal	Fil vertical	Fil horizontal
10703	11358	10061	10677

Suite de la grille de prix à la page suivante.

Z J H H

Étagère avec portes à charnières (suite)

DIMENSIONS

PO / MM

H (totale)	La
70 / 1778	30 / 762
70 / 1778	36 / 914
70 / 1778	42 / 1067
70 / 1778	48 / 1219
70 / 1778	54 / 1372
70 / 1778	60 / 1524
70 / 1778	66 / 1676
70 / 1778	72 / 1829
70 / 1778	78 / 1981
70 / 1778	84 / 2134
70 / 1778	90 / 2286
70 / 1778	96 / 2438
70 / 1778	102 / 2591
70 / 1778	108 / 2743
84 / 2134	30 / 762
84 / 2134	36 / 914
84 / 2134	42 / 1067
84 / 2134	48 / 1219
84 / 2134	54 / 1372
84 / 2134	60 / 1524
84 / 2134	66 / 1676
84 / 2134	72 / 1829
84 / 2134	78 / 1981
84 / 2134	84 / 2134
84 / 2134	90 / 2286
84 / 2134	96 / 2438
84 / 2134	102 / 2591
84 / 2134	108 / 2743

PRIX

UN NIVEAU – SURFACE À 27,5 PO ET 29 PO DE HAUTEUR								
PANNEAU EN TISSU								
HORIZONTAL (AVEC OU SANS CASIER)								
Cat. A							Tissus classés	Tissus classés
TFC	Cat.1	Cat.2	Cat.3	Cat.4	Cat.5	Cat.6	Cat.7	
4786	4806	4951	5026	5101	5171	5312	5408	
5000	5020	5167	5246	5315	5385	5529	5624	
5261	5284	5429	5505	5577	5649	5790	5886	
6136	6158	6302	6381	6453	6525	6664	6763	
6354	6374	6517	6596	6669	6740	6882	6976	
7005	7025	7171	7249	7320	7389	7531	7628	
7219	7240	7386	7465	7535	7605	7748	7844	
7481	7504	7649	7727	7799	7871	8010	8108	
7697	7719	7862	7941	8013	8083	8226	8322	
8524	8543	8687	8765	8838	8908	9050	9145	
8735	8757	8903	8981	9051	9120	9264	9359	
8999	9020	9166	9244	9315	9387	9528	9623	
9215	9235	9381	9460	9529	9601	9742	9841	
9535	9564	9759	9861	9959	10053	10240	10370	
5392	5411	5555	5635	5706	5779	5917	6017	
5638	5658	5803	5881	5953	6026	6165	6263	
5936	5957	6102	6178	6250	6321	6462	6560	
6845	6865	7009	7089	7158	7230	7372	7469	
7092	7113	7259	7337	7405	7477	7620	7716	
7775	7799	7943	8021	8092	8164	8303	8403	
8024	8046	8190	8268	8339	8410	8552	8649	
8322	8342	8488	8565	8636	8706	8850	8945	
8572	8589	8735	8814	8883	8958	9098	9194	
9430	9447	9593	9672	9742	9815	9956	10053	
9674	9695	9841	9918	9990	10062	10202	10298	
9973	9992	10138	10215	10288	10356	10500	10595	
0222	10240	10384	10464	10535	10607	10747	10845	
0576	10602	10797	10903	10998	11091	11280	11410	

DEUX NIVEAUX – SURFACE À 27,5 PO ET 29 PO DE HAUTEUR								
PANNEAU EN TISSU								
HORIZONTAL (AVEC OU SANS CASIER)								
Cat. A							Tissus classés	Tissus classés
TFC	Cat.1	Cat.2	Cat.3	Cat.4	Cat.5	Cat.6	Cat.7	
5222	5242	5386	5466	5536	5609	5750	5846	
5494	5517	5661	5739	5812	5880	6025	6118	
5816	5836	5982	6061	6131	6204	6344	6441	
6931	6951	7096	7176	7248	7316	7461	7554	
7204	7224	7367	7446	7519	7591	7730	7828	
8010	8033	8176	8256	8328	8400	8540	8635	
8285	8303	8452	8528	8599	8671	8813	8909	
8607	8628	8773	8851	8922	8992	9136	9230	
8877	8900	9043	9120	9193	9264	9405	9500	
0040	10062	10206	10285	10355	10424	10568	10666	
0314	10333	10478	10555	10627	10700	10841	10935	
0634	10656	10800	10880	10950	11019	11162	11260	
0909	10926	11073	11151	11221	11294	11438	11532	
1289	11315	11508	11614	11709	11804	11992	12120	

Les huches de 96 po à 108 po (La) avec tableau punaisable seront livrées avec un tableau punaisable à deux sections.

Suite de la grille de prix à la page suivante.

Z J H H

Étagère avec portes à charnières (suite)

DIMENSIONS

PO / MM

H (totale)	La
84 / 2134	30 / 762
84 / 2134	36 / 914
84 / 2134	42 / 1067
84 / 2134	48 / 1219
84 / 2134	54 / 1372
84 / 2134	60 / 1524
84 / 2134	66 / 1676
84 / 2134	72 / 1829
84 / 2134	78 / 1981
84 / 2134	84 / 2134
84 / 2134	90 / 2286
84 / 2134	96 / 2438
84 / 2134	102 / 2591
84 / 2134	108 / 2743

PRIX

DEUX NIVEAUX – SURFACE À 27,5 PO ET 29 PO DE HAUTEUR

PANNEAU EN TISSU

HORIZONTAL (AVEC OU SANS CASIER)

Cat. A						Tissus classés	Tissus classés
TFC	Cat.1	Cat.2	Cat.3	Cat.4	Cat.5	Cat.6	Cat.7
5759	5781	5924	6003	6076	6146	6288	6385
6051	6075	6216	6294	6366	6439	6582	6676
6393	6414	6559	6638	6708	6779	6921	7017
7622	7646	7789	7868	7937	8009	8152	8249
7917	7937	8082	8162	8233	8302	8446	8541
8645	8668	8813	8891	8962	9032	9176	9270
8938	8960	9105	9183	9254	9323	9467	9563
9280	9303	9445	9522	9594	9666	9810	9903
9571	9593	9736	9816	9888	9960	10099	10196
10752	10774	10919	10999	11070	11137	11282	11378
1044	11065	11210	11290	11360	11431	11572	11670
1385	11410	11552	11630	11703	11772	11914	12011
1680	11700	11845	11921	11993	12065	12207	12304
2079	12108	12301	12404	12498	12593	12782	12912

TROIS NIVEAUX – SURFACE À 27,5 PO ET 29 PO DE HAUTEUR

PANNEAU EN TISSU

HORIZONTAL (AVEC OU SANS CASIER)

Cat. A						Tissus classés	Tissus classés		
TFC	Cat.1	Cat.2	Cat.3	Cat.4	Cat.5	Cat.6	Cat.7		
84 / 2134	84 / 2134	486	12580	12726	12803	12876	12944	13088	13183

Suite de la grille de prix à la page suivante.

Serrure (L) : ajouter 103

Pour commander une couleur personnalisée pour la collection Dossier, utiliser le code ZCCWS. Une surcharge unique de 1182 \$ par couleur sera appliquée.

Tablette pour casiers : ajouter

	Tablette en placage avec séparateurs peints	Tablette en verre avec séparateurs peints	Tablette à surface unie avec séparateurs peints
30 po	893	1511	1784
36 po	928	1607	1784
42 po	960	1701	1784
48 po	1110	1913	1901
54 po	1145	2007	1901
60 po	1181	2101	1901
66 po	1215	2199	1901
72 po	1363	2410	2017
78 po	1398	2506	2017
84 po	1433	2724	3125
90 po	1585	2945	3246
96 po	1616	3046	3246
102 po	1651	3146	3246
108 po	1685	3243	3246

Séparateurs Satin Nickel : ajouter

30 po à 42 po	329
48 po à 66 po	488
72 po à 84 po	652
90 po à 108 po	813

Cache-néons : ajouter

30 po à 36 po	1204
42 po à 48 po	1494
54 po à 108 po	1717

Les huches de 96 po à 108 po (La) avec tableau punaisable seront livrées avec un tableau punaisable à deux sections.

Z J H H

Étagère avec portes à charnières (suite)

DIMENSIONS

PO / MM

H (totale)	La
70 / 1778	30 / 762
70 / 1778	36 / 914
70 / 1778	42 / 1067
70 / 1778	48 / 1219
70 / 1778	54 / 1372
70 / 1778	60 / 1524
70 / 1778	66 / 1676
70 / 1778	72 / 1829
70 / 1778	78 / 1981
70 / 1778	84 / 2134
70 / 1778	90 / 2286
70 / 1778	96 / 2438
70 / 1778	102 / 2591
70 / 1778	108 / 2743
84 / 2134	30 / 762
84 / 2134	36 / 914
84 / 2134	42 / 1067
84 / 2134	48 / 1219
84 / 2134	54 / 1372
84 / 2134	60 / 1524
84 / 2134	66 / 1676
84 / 2134	72 / 1829
84 / 2134	78 / 1981
84 / 2134	84 / 2134
84 / 2134	90 / 2286
84 / 2134	96 / 2438
84 / 2134	102 / 2591
84 / 2134	108 / 2743

PRIX

UN NIVEAU – SURFACE À 27,5 PO ET 29 PO DE HAUTEUR								
PANNEAU EN TISSU								
VERTICAL (AVEC OU SANS CASIER)								
Cat. A						Tissus classés	Tissus classés	
TFC	Cat.1	Cat.2	Cat.3	Cat.4	Cat.5	Cat.6	Cat.7	
4395	4417	4559	4639	4712	4782	4924	5019	
4598	4617	4762	4842	4914	4982	5127	5222	
4848	4872	5016	5092	5165	5235	5378	5473	
5704	5725	5868	5947	6019	6089	6233	6328	
5908	5929	6073	6151	6223	6293	6436	6532	
6545	6567	6711	6791	6860	6933	7073	7172	
6748	6770	6915	6995	7064	7136	7277	7374	
7001	7020	7168	7242	7315	7387	7527	7624	
7204	7224	7367	7446	7519	7591	7730	7828	
8006	8030	8172	8252	8323	8394	8535	8633	
8208	8231	8375	8455	8526	8594	8737	8833	
8461	8484	8628	8705	8779	8848	8991	9085	
8664	8684	8829	8908	8980	9050	9192	9288	
8974	9002	9195	9300	9395	9490	9680	9809	
4982	5003	5146	5226	5298	5370	5510	5607	
5219	5239	5382	5461	5532	5604	5745	5841	
5500	5520	5664	5743	5815	5884	6029	6124	
6387	6409	6554	6632	6704	6772	6915	7012	
6621	6643	6788	6866	6938	7009	7149	7248	
7295	7315	7461	7538	7608	7680	7823	7918	
7528	7550	7694	7772	7845	7916	8056	8154	
7811	7831	7976	8055	8126	8198	8339	8437	
8047	8068	8210	8289	8361	8432	8576	8671	
8882	8905	9048	9128	9199	9270	9411	9510	
9118	9140	9285	9362	9434	9506	9645	9742	
9403	9424	9567	9645	9718	9787	9931	10026	
9637	9656	9801	9880	9949	10022	10165	10261	
9977	10006	10199	10303	10399	10495	10681	10808	

DEUX NIVEAUX – SURFACE À 27,5 PO ET 29 PO DE HAUTEUR								
PANNEAU EN TISSU								
VERTICAL (AVEC OU SANS CASIER)								
Cat. A						Tissus classés	Tissus classés	
TFC	Cat.1	Cat.2	Cat.3	Cat.4	Cat.5	Cat.6	Cat.7	
4808	4830	4973	5052	5124	5196	5337	5432	
5063	5087	5229	5309	5381	5451	5594	5690	
5370	5389	5533	5612	5683	5755	5899	5993	
6453	6475	6619	6699	6769	6839	6982	7077	
6709	6731	6875	6953	7025	7096	7237	7336	
7501	7521	7666	7744	7816	7886	8030	8123	
7757	7775	7922	8001	8074	8143	8285	8380	
8061	8083	8228	8308	8378	8448	8589	8686	
8318	8338	8484	8560	8633	8703	8844	8940	
9448	9470	9614	9694	9765	9836	9977	10075	
9702	9727	9870	9947	10020	10092	10232	10329	
0011	10031	10177	10254	10326	10395	10539	10634	
0267	10288	10433	10508	10582	10653	10796	10889	
0628	10657	10851	10954	11049	11145	11333	11461	

Les huches de 96 po à 108 po (La) avec tableau punaisable seront livrées avec un tableau punaisable à deux sections.

Suite de la grille de prix à la page suivante.

Z J H H

Étagère avec portes à charnières (suite)

DIMENSIONS PO / MM

H (totale)	La
84 / 2134	30 / 762
84 / 2134	36 / 914
84 / 2134	42 / 1067
84 / 2134	48 / 1219
84 / 2134	54 / 1372
84 / 2134	60 / 1524
84 / 2134	66 / 1676
84 / 2134	72 / 1829
84 / 2134	78 / 1981
84 / 2134	84 / 2134
84 / 2134	90 / 2286
84 / 2134	96 / 2438
84 / 2134	102 / 2591
84 / 2134	108 / 2743

PRIX

DEUX NIVEAUX – SURFACE À 27,5 PO ET 29 PO DE HAUTEUR

PANNEAU EN TISSU

VERTICAL (AVEC OU SANS CASIER)

Cat. A						Tissus classés	Tissus classés
TFC	Cat.1	Cat.2	Cat.3	Cat.4	Cat.5	Cat.6	Cat.7
5327	5348	5493	5573	5642	5711	5856	5952
5602	5623	5766	5845	5915	5988	6129	6227
5924	5946	6089	6168	6240	6312	6453	6549
7125	7147	7293	7367	7440	7512	7653	7750
7400	7421	7564	7644	7715	7786	7929	8024
8111	8133	8279	8357	8427	8497	8639	8735
8384	8407	8550	8629	8701	8773	8912	9010
8707	8730	8875	8953	9024	9096	9236	9333
8983	9003	9147	9228	9299	9370	9512	9608
10130	10153	10298	10377	10449	10520	10660	10757
10408	10426	10572	10651	10721	10795	10934	11033
10730	10752	10895	10975	11047	11117	11260	11355
11005	11028	11172	11249	11322	11391	11533	11629
11387	11416	11609	11713	11808	11903	12093	12219

TROIS NIVEAUX – SURFACE À 27,5 PO DE HAUTEUR

PANNEAU EN TISSU

VERTICAL (AVEC OU SANS CASIER)

Cat. A						Tissus classés	Tissus classés		
TFC	Cat. 1	Cat. 2	Cat. 3	Cat. 4	Cat. 5	Cat. 6	Cat. 7		
84 / 2134	84 / 2134	12562	12580	12726	12803	12876	12944	13088	13183

Serrure (L) : ajouter 103

Pour commander une couleur personnalisée pour la collection Dossier, utiliser le code ZCCWS. Une surcharge unique de 1182 \$ par couleur sera appliquée.

Tablette pour casiers : ajouter

	Tablette en placage avec séparateurs peints	Tablette en verre avec séparateurs peints	Tablette à surface unie avec séparateurs peints
30 po	893	1511	1784
36 po	928	1607	1784
42 po	960	1701	1784
48 po	1110	1913	1901
54 po	1145	2007	1901
60 po	1181	2101	1901
66 po	1215	2199	1901
72 po	1363	2410	2017
78 po	1398	2506	2017
84 po	1433	2724	3125
90 po	1585	2945	3246
96 po	1616	3046	3246
102 po	1651	3146	3246
108 po	1685	3243	3246

Séparateurs Satin Nickel : ajouter

30 po à 42 po	329
48 po à 66 po	488
72 po à 84 po	652
90 po à 108 po	813

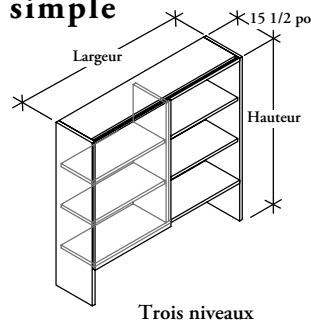
Cache-néons : ajouter

30 po à 36 po	1204
42 po à 48 po	1494
54 po à 108 po	1717

Les huches de 96 po à 108 po (La) avec tableau punaisable seront livrées avec un tableau punaisable à deux sections.

Z J H S

Étagère avec porte coulissante simple



ÉLÉMENTS COMPRIS

Une étagère avec portes coulissante simple, tablettes fixes (selon les spécifications), panneau en tissu (le cas échéant), casiers (le cas échéant), cache-néons et lumières (le cas échéant).

REMARQUES

La configuration à trois niveaux (T) n'est offerte que pour les largeurs de 60 po, 72 po et 84 po, avec un poste de travail de 84 po de hauteur.

La configuration à un niveau comprend une tablette fixe.

La configuration à deux niveaux comprend deux tablettes fixes.

La configuration à trois niveaux comprend trois tablettes fixes.

Les cache-néons ne sont offerts qu'avec les étagères **sans** casier.

Le Flintwood n'est offert qu'avec la finition à pores ouverts.

OPTIONS

Casiers	Hauteur	Configuration	Fil du bois	Largeur (intervalles de 6 po)
N Sans casier	1 Hauteur totale de 70 po avec surface à 27 1/2 po H 2 Hauteur totale de 70 po avec surface à 29 po H 3 Hauteur totale de 84 po avec surface à 27 1/2 po H 4 Hauteur totale de 84 po avec surface à 29 po H	S Un niveau D Deux niveaux T Trois niveaux	H Horizontal V Vertical	54 à 84
C Avec casiers				
V Sans casier, avec cache-néons				

COMMANDE TYPE

ZJHS N	2	D	H	84
---------------	----------	----------	----------	-----------

OPTIONS (SUITE)

Finition de la porte	Finition du caisson	Style de panneau	Panneau en tissu	Finition de la tablette formant les casiers	Finition du séparateur de casiers
Flintwood	Flintwood	N Sans panneau en tissu	Tissu TFC	Placage de bois naturel	A Satin Nickel
Placage de bois naturel	Placage de bois naturel	F Avec panneau en tissu	Tissu cat.A	CWS Teinture à bois personnalisée	E Ebony
CWS Teinture à bois personnalisée	CWS Teinture à bois personnalisée		Tissu cat.1	A5 Verre	7 Platinum
K7 Very White, verre peint sur l'envers			Tissu cat.2	MV Surface unie	V Very White
K1 Storm White, verre peint sur l'envers			Tissu cat.3		X Anthracite
J6 Gris, verre peint sur l'envers			Tissu cat.5		2 Burnished Bronze
K8 Graphic Steel, verre peint sur l'envers			Tissu cat.6		S Sepia Bronze
			Tissu cat.7		M Graphite
					F Titanium Grey
					1 Gilded Ash

COMMANDE TYPE (SUITE)

DV	DV	F	B217		
-----------	-----------	----------	-------------	--	--

Consulter la grille de prix à la page suivante.

Z J H S

Étagère avec porte coulissante simple (suite)

DIMENSIONS

PO / MM

H (totale)	H (surface)	La
70 / 1778	27,5 / 699	54 / 1372
70 / 1778	27,5 / 699	60 / 1524
70 / 1778	27,5 / 699	66 / 1676
70 / 1778	27,5 / 699	72 / 1829
70 / 1778	27,5 / 699	78 / 1981
70 / 1778	27,5 / 699	84 / 2134
70 / 1778	29 / 737	54 / 1372
70 / 1778	29 / 737	60 / 1524
70 / 1778	29 / 737	66 / 1676
70 / 1778	29 / 737	72 / 1829
70 / 1778	29 / 737	78 / 1981
70 / 1778	29 / 737	84 / 2134
84 / 2134	27,5 / 699	60 / 1524
84 / 2134	27,5 / 699	66 / 1676
84 / 2134	27,5 / 699	72 / 1829
84 / 2134	27,5 / 699	78 / 1981
84 / 2134	27,5 / 699	84 / 2134
84 / 2134	29 / 737	54 / 1372
84 / 2134	29 / 737	60 / 1524
84 / 2134	29 / 737	66 / 1676
84 / 2134	29 / 737	72 / 1829
84 / 2134	29 / 737	78 / 1981
84 / 2134	29 / 737	84 / 2134

PRIX

UN NIVEAU (S)									
PORTE EN PLACAGE					PORTE VITRÉE				
PLACAGE DE BOIS		FLINTWOOD		PLACAGE DE BOIS		FLINTWOOD			
Fil vertical	Fil horizontal	Fil vertical	Fil horizontal	Fil vertical	Fil horizontal	Fil vertical	Fil horizontal	Fil vertical	Fil horizontal
6092	6517	5788	6193	7226	7650	6921	7324		
6240	6675	5929	6339	7425	7858	7113	7526		
6387	6830	6067	6489	7624	8068	7303	7726		
6533	6986	6206	6638	7824	8279	7497	7929		
6875	7338	6532	6970	8219	8678	7874	8314		
7020	7494	6670	7119	8416	8888	8065	8513		
6059	6479	5754	6155	7190	7611	6887	7289		
6203	6633	5893	6300	7387	7817	7077	7487		
6345	6788	6030	6447	7586	8024	7267	7684		
6490	6940	6165	6593	7781	8231	7455	7885		
6830	7292	6489	6925	8172	8633	7830	8268		
6974	7444	6626	7071	8371	8839	8021	8466		
6799	7259	6458	6894	7984	8444	7644	8079		
6966	7432	6617	7061	8201	8669	7853	8297		
7129	7607	6771	7227	8418	8900	8061	8517		
7489	7978	7114	7581	8830	9319	8456	8922		
7651	8154	7270	7745	9048	9550	8666	9142		
6597	7044	6269	6690	7729	8173	7400	7823		
6808	7215	6468	6854	7994	8402	7651	8039		
6970	7389	6621	7020	8208	8627	7859	8257		
7134	7563	6776	7185	8423	8852	8065	8474		
7490	7931	7115	7533	8833	9273	8459	8876		
7653	8105	7271	7700	9048	9498	8666	9096		

DEUX NIVEAUX (D)									
PORTE EN PLACAGE					PORTE VITRÉE				
PLACAGE DE BOIS		FLINTWOOD		PLACAGE DE BOIS		FLINTWOOD			
Fil vertical	Fil horizontal	Fil vertical	Fil horizontal	Fil vertical	Fil horizontal	Fil vertical	Fil horizontal	Fil vertical	Fil horizontal
6994	7447	6643	7077	8439	8897	8089	8526		
7185	7654	6825	7272	8722	9192	8361	8810		
7381	7862	7012	7470	9002	9486	8634	9092		
7572	8072	7194	7668	9286	9780	8906	9377		
7962	8470	7564	8048	9761	10269	9362	9846		
8156	8677	7750	8244	10043	10564	9637	10128		
6955	7410	6609	7041	8403	8855	8054	8488		
7147	7613	6791	7234	8679	9149	8325	8767		
7340	7818	6972	7429	8962	9440	8594	9050		
7530	8024	7153	7622	9242	9734	8867	9333		
7918	8425	7523	8003	9717	10223	9319	9801		
8111	8628	7705	8198	9995	10513	9591	10084		
7744	8238	7358	7827	9280	9773	8893	9362		
7958	8465	7559	8043	9579	10089	9181	9664		
8170	8693	7763	8257	9880	10402	9470	9968		
8578	9112	8150	8658	10375	10911	9946	10454		
8788	9339	8350	8873	10675	11224	10237	10758		
7496	7974	7120	7576	8941	9419	8570	9021		
7753	8198	7365	7786	9288	9732	8901	9321		
7962	8420	7564	8001	9587	10046	9188	9623		
8173	8645	7766	8212	9886	10355	9475	9923		
8579	9064	8151	8612	10377	10862	9948	10409		
8789	9289	8350	8825	10675	11175	10236	10710		

Suite de la grille de prix à la page suivante.

Z J H S

Étagère avec porte coulissante simple (suite)

DIMENSIONS

PO / MM

H (totale)	H (surface)	La
84 / 2134	27,5 / 699	54 / 1372
84 / 2134	27,5 / 699	60 / 1524
84 / 2134	27,5 / 699	66 / 1676
84 / 2134	29 / 737	54 / 1372
84 / 2134	29 / 737	60 / 1524
84 / 2134	29 / 737	66 / 1676

PRIX

TROIS NIVEAUX (T)							
PORTE EN PLACAGE				PORTE VITRÉE			
PLACAGE DE BOIS		FLINTWOOD		PLACAGE DE BOIS		FLINTWOOD	
Fil vertical	Fil horizontal	Fil vertical	Fil horizontal	Fil vertical	Fil horizontal	Fil vertical	Fil horizontal
8810	9319	8371	8854	10782	11313	10343	10849
9330	9875	8864	9382	11565	12132	11098	11639
10047	10624	9546	10094	12544	13174	12040	12644
8789	9319	8350	8854	10762	11294	10323	10829
9311	9875	8844	9382	11544	12112	11081	11617
10026	10624	9525	10094	12525	13124	12023	12593

UN NIVEAU – SURFACE À 27,5 PO ET 29 PO DE HAUTEUR

PANNEAU EN TISSU

HORIZONTAL (AVEC OU SANS CASIER)

H (totale)	La	Cat. A					Tissus classés	Tissus classés	
		TFC	Cat.1	Cat.2	Cat.3	Cat.4	Cat.5	Cat.6	Cat.7
70 / 1778	54 / 1372	1264	1284	1430	1508	1578	1651	1792	1888
70 / 1778	60 / 1524	1290	1312	1456	1535	1607	1675	1819	1916
70 / 1778	66 / 1676	1315	1339	1484	1563	1633	1702	1846	1941
70 / 1778	72 / 1829	1392	1412	1559	1636	1708	1777	1920	2015
70 / 1778	78 / 1981	1419	1440	1585	1662	1734	1804	1946	2043
70 / 1778	84 / 2134	1445	1466	1611	1689	1761	1830	1972	2069
84 / 2134	60 / 1524	1477	1496	1643	1720	1792	1863	2004	2100
84 / 2134	66 / 1676	1517	1537	1683	1761	1833	1904	2044	2141
84 / 2134	72 / 1829	1607	1626	1771	1850	1921	1992	2132	2230
84 / 2134	78 / 1981	1646	1667	1812	1890	1963	2031	2174	2270
84 / 2134	84 / 2134	1687	1708	1851	1929	2001	2072	2214	2308

DEUX NIVEAUX – SURFACE À 27,5 PO ET 29 PO DE HAUTEUR

PANNEAU EN TISSU

HORIZONTAL (AVEC OU SANS CASIER)

H (totale)	La	Cat. A					Tissus classés	Tissus classés	
		TFC	Cat.1	Cat.2	Cat.3	Cat.4	Cat.5	Cat.6	Cat.7
70 / 1778	54 / 1372	1093	1111	1257	1335	1407	1479	1618	1716
70 / 1778	60 / 1524	1104	1124	1270	1349	1420	1489	1633	1728
70 / 1778	66 / 1676	1116	1138	1283	1361	1433	1505	1645	1741
70 / 1778	72 / 1829	1180	1198	1344	1422	1494	1565	1708	1801
70 / 1778	78 / 1981	1191	1211	1357	1436	1507	1576	1718	1817
70 / 1778	84 / 2134	1204	1226	1369	1448	1520	1589	1733	1829
84 / 2134	60 / 1524	1153	1176	1319	1398	1470	1538	1683	1776
84 / 2134	66 / 1676	1165	1188	1331	1409	1481	1553	1694	1791
84 / 2134	72 / 1829	1227	1248	1394	1471	1543	1614	1757	1851
84 / 2134	78 / 1981	1240	1262	1406	1485	1557	1626	1769	1864
84 / 2134	84 / 2134	1252	1274	1419	1496	1568	1640	1782	1877

TROIS NIVEAUX – SURFACE À 27,5 PO ET 29 PO DE HAUTEUR

PANNEAU EN TISSU

HORIZONTAL (AVEC OU SANS CASIER)

H (totale)	La	Cat. A					Tissus classés	Tissus classés	
		TFC	Cat.1	Cat.2	Cat.3	Cat.4	Cat.5	Cat.6	Cat.7
84 / 1778	60 / 1524	1104	1124	1270	1349	1420	1489	1633	1728
84 / 1778	72 / 1829	1180	1198	1344	1422	1494	1565	1708	1801
84 / 1778	84 / 2134	1204	1226	1369	1448	1520	1589	1733	1829

Suite de la grille de prix à la page suivante.

Z J H S

Étagère avec porte coulissante simple (suite)

DIMENSIONS

PO / MM

H (totale)	La
70 / 1778	54 / 1372
70 / 1778	60 / 1524
70 / 1778	66 / 1676
70 / 1778	72 / 1829
70 / 1778	78 / 1981
70 / 1778	84 / 2134
84 / 2134	60 / 1524
84 / 2134	66 / 1676
84 / 2134	72 / 1829
84 / 2134	78 / 1981
84 / 2134	84 / 2134

H (totale)	La
70 / 1778	54 / 1372
70 / 1778	60 / 1524
70 / 1778	66 / 1676
70 / 1778	72 / 1829
70 / 1778	78 / 1981
70 / 1778	84 / 2134
84 / 2134	60 / 1524
84 / 2134	66 / 1676
84 / 2134	72 / 1829
84 / 2134	78 / 1981
84 / 2134	84 / 2134

H (totale)	La
84 / 2134	54 / 1372
84 / 2134	60 / 1524
84 / 2134	66 / 1676

PRIX

UN NIVEAU – SURFACE À 27,5 PO ET 29 PO DE HAUTEUR

PANNEAU EN TISSU

VERTICAL (AVEC OU SANS CASIER)

Cat. A							Tissus classés	Tissus classés
TFC	Cat.1	Cat.2	Cat.3	Cat.4	Cat.5	Cat.6	Cat.7	
1264	1284	1430	1508	1578	1651	1792	1888	
1290	1312	1456	1535	1607	1675	1819	1916	
1315	1339	1484	1563	1633	1702	1846	1941	
1392	1412	1559	1636	1708	1777	1920	2015	
1419	1440	1585	1662	1734	1804	1946	2043	
1445	1466	1611	1689	1761	1830	1972	2069	
1477	1496	1643	1720	1792	1863	2004	2100	
1517	1537	1683	1761	1833	1904	2044	2141	
1607	1626	1771	1850	1921	1992	2132	2230	
1646	1667	1812	1890	1963	2031	2174	2270	
1687	1708	1851	1929	2001	2072	2214	2308	

DEUX NIVEAUX – SURFACE À 27,5 PO ET 29 PO DE HAUTEUR

PANNEAU EN TISSU

VERTICAL (AVEC OU SANS CASIER)

Cat. A							Tissus classés	Tissus classés
TFC	Cat.1	Cat.2	Cat.3	Cat.4	Cat.5	Cat.6	Cat.7	
1093	1111	1257	1335	1407	1479	1618	1716	
1104	1124	1270	1349	1420	1489	1633	1728	
1116	1138	1283	1361	1433	1505	1645	1741	
1180	1198	1344	1422	1494	1565	1708	1801	
1191	1211	1357	1436	1507	1576	1718	1817	
1204	1226	1369	1448	1520	1589	1733	1829	
1153	1176	1319	1398	1470	1538	1683	1776	
1165	1188	1331	1409	1481	1553	1694	1791	
1227	1248	1394	1471	1543	1614	1757	1851	
1240	1262	1406	1485	1557	1626	1769	1864	
1252	1274	1419	1496	1568	1640	1782	1877	

TROIS NIVEAUX – SURFACE À 27,5 PO ET 29 PO DE HAUTEUR

PANNEAU EN TISSU

VERTICAL (AVEC OU SANS CASIER)

Cat. A							Tissus classés	Tissus classés
TFC	Cat.1	Cat.2	Cat.3	Cat.4	Cat.5	Cat.6	Cat.7	
1104	1124	1270	1349	1420	1489	1633	1728	
1180	1198	1344	1422	1494	1565	1708	1801	
1204	1226	1369	1448	1520	1589	1733	1829	

Pour commander une couleur personnalisée pour la collection Dossier, utiliser le code ZCCWS. Une surcharge unique de 1182 \$ par couleur sera appliquée.

Tablette pour casiers : ajouter

	Tablette en placage avec séparateur peint	Tablette en verre avec séparateur peint	Tablette à surface unie Painted Divider
54 po	1145	2007	1901
60 po	1181	2101	1901
66 po	1215	2199	1901
72 po	1363	2410	2017
78 po	1398	2506	2017
84 po	1433	2724	3125

Séparateur Satin Nickel : ajouter

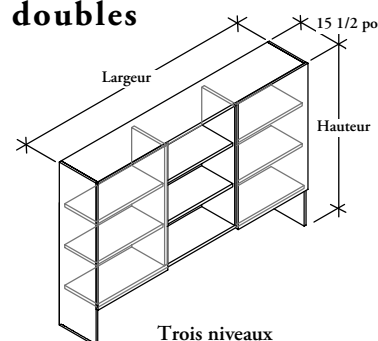
56 po à 66 po	488
72 po à 84 po	652

Cache-néons : ajouter

30 po à 36 po	1204
42 po à 48 po	1494
54 po à 108 po	1717

Z J H D

Étagère avec portes coulissantes doubles



ÉLÉMENTS COMPRIS

Une étagère avec portes coulissantes doubles, tablettes fixes (selon les spécifications), panneau en tissu (le cas échéant), casiers (le cas échéant), cache-néons et lumières (le cas échéant).

REMARQUES

La configuration à trois niveaux (T) n'est offerte que pour la largeur de 84 po avec un poste de travail de 84 po de hauteur.

La configuration à un niveau comprend une tablette fixe.

La configuration à deux niveaux comprend deux tablettes fixes.

La configuration à trois niveaux comprend trois tablettes fixes.

Le Flintwood n'est offert qu'avec la finition à pores ouverts.

OPTIONS

Casiers	Hauteur	Configuration	Fil du bois	Largeur (intervalles de 6 po)
N Sans casier	1 Hauteur totale de 70 po avec surface à 27 1/2 po H	S Un niveau	H Horizontal	84 à 108
C Avec casiers	2 Hauteur totale de 70 po avec surface à 29 po H	D Deux niveaux	V Vertical	
V Sans casier, avec cache-néons	3 Hauteur totale de 84 po avec surface à 27 1/2 po H	T Trois niveaux		
	4 Hauteur totale de 84 po avec surface à 29 po H			

COMMANDE TYPE

ZJHD C	2	S	H	108
---------------	----------	----------	----------	------------

OPTIONS (SUITE)

Finition des portes	Finition de l'étagère	Style de panneau	Panneau en tissu	Finition de la tablette formant les casiers	Finition des séparateurs de casiers
Flintwood	Flintwood	N Sans panneau en tissu	Tissu TFC	Placage de bois naturel	A Satin Nickel
Placage de bois naturel	Placage de bois naturel	F Avec panneau en tissu	Tissu cat.A	CWS Teinture à bois personnalisée	E Ebony
CWS Teinture à bois personnalisée	CWS Teinture à bois personnalisée		Tissu cat.1	A5 Verre	7 Platinum
K7 Very White, verre peint sur l'envers			Tissu cat.2	MV Surface unie	V Very White
K1 Storm White, verre peint sur l'envers			Tissu cat.3		X Anthracite
J6 Gris, verre peint sur l'envers			Tissu cat.5		2 Burnished Bronze
K8 Graphic Steel, verre peint sur l'envers			Tissu cat.6		S Sepia Bronze
MV Surface unie blanche			Tissu cat.7		M Graphite
					F Titanium Grey
					1 Gilded Ash

COMMANDE TYPE (SUITE)

DV	DV	F	B217	DV	DV
-----------	-----------	----------	-------------	-----------	-----------

Consulter la grille de prix à la page suivante.

Z J H D

Étagère avec portes coulissantes doubles (suite)

DIMENSIONS PO / MM

H (totale)	H (surface)	La
70 / 1778	27,5 / 699	84 / 2134
70 / 1778	27,5 / 699	90 / 2286
70 / 1778	27,5 / 699	96 / 2438
70 / 1778	27,5 / 699	102 / 2591
70 / 1778	27,5 / 699	108 / 2743
70 / 1778	29 / 737	84 / 2134
70 / 1778	29 / 737	90 / 2286
70 / 1778	29 / 737	96 / 2438
70 / 1778	29 / 737	102 / 2591
70 / 1778	29 / 737	108 / 2743
84 / 2134	27,5 / 699	84 / 2134
84 / 2134	27,5 / 699	90 / 2286
84 / 2134	27,5 / 699	96 / 2438
84 / 2134	27,5 / 699	102 / 2591
84 / 2134	27,5 / 699	108 / 2743
84 / 2134	29 / 737	84 / 2134
84 / 2134	29 / 737	90 / 2286
84 / 2134	29 / 737	96 / 2438
84 / 2134	29 / 737	102 / 2591
84 / 2134	29 / 737	108 / 2743

PRIX

UN NIVEAU (S) – AVEC CASIERS (C)

VERTICAL			HORIZONTAL		
Portes Flintwood	Portes en placage	Portes en verre	Portes Flintwood	Portes en placage	Portes en verre
7627	8372	10164	8321	8757	10549
8096	8524	10383	8470	8916	10779
8238	8672	10605	8625	9079	11010
8570	9019	11021	8963	9435	11439
8710	9169	11244	9115	9596	11668
7908	8325	12270	8271	8706	10499
8049	8471	12589	8423	8867	10727
8193	8622	12907	8576	9025	10956
8517	8964	13424	8910	9379	11382
8662	9115	13743	9060	9536	11610
8552	9002	10795	8945	9417	11209
8713	9171	11034	9118	9599	11460
8875	9343	11273	9289	9778	11710
9221	9702	11709	9645	10152	12156
9381	9874	11947	9817	10332	12407
8507	8958	10747	8901	9369	11159
8666	9121	10984	9069	9548	11410
8825	9289	11221	9236	9724	11656
9169	9651	11655	9593	10098	12100
9330	9819	11892	9763	10274	12349

DEUX NIVEAUX (D) – AVEC CASIERS (C)

VERTICAL			HORIZONTAL		
Portes Flintwood	Portes en placage	Portes en verre	Portes Flintwood	Portes en placage	Portes en verre
9332	9821	12270	9753	10266	12714
9522	10024	12589	9956	10478	13045
9714	10225	12907	10157	10696	13378
10092	10622	13424	10550	11104	13905
10282	10825	13743	10752	11319	14237
9287	9774	12225	9702	10214	12663
9476	9975	12541	9904	10425	12994
9666	10173	12857	10107	10640	13324
10041	10569	13371	10498	11048	13849
10230	10768	13687	10699	11261	14179
9933	10453	12903	10379	10924	13375
10141	10674	13240	10601	11159	13726
10350	10892	13579	10825	11392	14077
10744	11307	14110	11232	11823	14623
10952	11529	14445	11455	12059	14977
9888	10408	12855	10331	10876	13325
10094	10624	13190	10553	11107	13674
10300	10844	13527	10773	11338	14024
10694	11254	14056	11178	11767	14567
10901	11475	14392	11400	11999	14916

TROIS NIVEAUX (T) – AVEC CASIERS (C)

VERTICAL			HORIZONTAL		
Portes Flintwood	Portes en placage	Portes en verre	Portes Flintwood	Portes en placage	Portes en verre
11004	11583	14855	11708	12322	15594
10959	11536	14805	11658	12273	15544

UN NIVEAU (S) – SANS CASIER NI CACHE-NEONS (N)

VERTICAL			HORIZONTAL		
Portes Flintwood	Portes en placage	Portes en verre	Portes Flintwood	Portes en placage	Portes en verre
7952	8372	10164	8321	8757	10549
8096	8524	10383	8470	8916	10779
8238	8672	10605	8625	9079	11010
8570	9019	11021	8963	9435	11439
8710	9169	11244	9115	9596	11668
7908	8325	12270	8271	8706	10499
8049	8471	12589	8423	8867	10727
8193	8622	12907	8576	9025	10956
8517	8964	13424	8910	9379	11382
8662	9115	13743	9060	9536	11610
8552	9002	10795	8945	9417	11209
8713	9171	11034	9118	9599	11460
8875	9343	11273	9289	9778	11710
9221	9702	11709	9645	10152	12156
9381	9874	11947	9817	10332	12407
8507	8958	10747	8901	9369	11159
8666	9121	10984	9069	9548	11410
8825	9289	11221	9236	9724	11656
9169	9651	11655	9593	10098	12100
9330	9819	11892	9763	10274	12349

DEUX NIVEAUX (D) – SANS CASIER NI CACHE-NEONS (N)

VERTICAL			HORIZONTAL		
Portes Flintwood	Portes en placage	Portes en verre	Portes Flintwood	Portes en placage	Portes en verre
9332	9821	12270	9753	10266	12714
9522	10024	12589	9956	10478	13045
9714	10225	12907	10157	10696	13378
10092	10622	13424	10550	11104	13905
10282	10825	13743	10752	11319	14237
9287	9774	12225	9702	10214	12663
9476	9975	12541	9904	10425	12994
9666	10173	12857	10107	10640	13324
10041	10569	13371	10498	11048	13849
10230	10768	13687	10699	11261	14179
9933	10453	12903	10379	10924	13375
10141	10674	13240	10601	11159	13726
10350	10892	13579	10825	11392	14077
10744	11307	14110	11232	11823	14623
10952	11529	14445	11455	12059	14977
9888	10408	12855	10331	10876	13325
10094	10624	13190	10553	11107	13674
10300	10844	13527	10773	11338	14024
10694	11254	14056	11178	11767	14567
10901	11475	14392	11400	11999	14916

Les huches de 96 po à 108 po (La) avec tableau punaisable seront livrées avec un tableau punaisable à deux sections.

Consulter la grille de prix à la page suivante.

Z J H D

Étagère avec portes coulissantes doubles (suite)

DIMENSIONS PO / MM

84 / 2134	27,5 / 699	84 / 2134
84 / 2134	29 / 737	84 / 2134

H (totale)	H (surface)	La
70 / 1778	27,5 / 699	84 / 2134
70 / 1778	27,5 / 699	90 / 2286
70 / 1778	27,5 / 699	96 / 2438
70 / 1778	27,5 / 699	102 / 2591
70 / 1778	27,5 / 699	108 / 2743

70 / 1778	29 / 737	84 / 2134
70 / 1778	29 / 737	90 / 2286
70 / 1778	29 / 737	96 / 2438
70 / 1778	29 / 737	102 / 2591
70 / 1778	29 / 737	108 / 2743

84 / 2134	27,5 / 699	84 / 2134
84 / 2134	27,5 / 699	90 / 2286
84 / 2134	27,5 / 699	96 / 2438
84 / 2134	27,5 / 699	102 / 2591
84 / 2134	27,5 / 699	108 / 2743

84 / 2134	29 / 737	84 / 2134
84 / 2134	29 / 737	90 / 2286
84 / 2134	29 / 737	96 / 2438
84 / 2134	29 / 737	102 / 2591
84 / 2134	29 / 737	108 / 2743

PRIX

DEUX NIVEAUX (T) – SANS CASIER NI CACHE-NÉONS (N)

VERTICAL			HORIZONTAL		
Portes Flintwood	Portes en placage	Portes en verre	Portes Flintwood	Portes en placage	Portes en verre
11004	11583	14855	11708	12322	15594
10959	11536	14805	11658	12273	15544

UN NIVEAU (S) – SANS CASIER, AVEC CACHE-NÉONS (V)

VERTICAL			HORIZONTAL			VERTICAL			HORIZONTAL		
Portes Flintwood	Portes en placage	Portes en verre	Portes Flintwood	Portes en placage	Portes en verre	Portes Flintwood	Portes en placage	Portes en verre	Portes Flintwood	Portes en placage	Portes en verre
9583	10086	11878	9948	10474	12266	10960	11537	13986	11382	11980	14430
9727	10238	12099	10100	10631	12494	11153	11739	14306	11586	12195	14761
9869	10389	12320	10254	10795	12728	11342	11941	14623	11791	12410	15094
10198	10736	12737	10593	11151	13152	11719	12337	15138	12181	12820	15622
10341	10884	12958	10746	11311	13383	11912	12538	15458	12384	13036	15953
9536	10040	13986	9902	10421	12214	10918	11490	13940	11333	11932	14378
9680	10188	14306	10053	10582	12443	11106	11689	14258	11536	12143	14709
9819	10337	14623	10203	10742	12673	11296	11890	14572	11738	12356	15038
10148	10680	15138	10540	11094	13096	11671	12286	15088	12124	12763	15565
10290	10831	15458	10691	11253	13326	11860	12485	15401	12327	12976	15894
10182	10717	12509	10578	11131	12925	11562	12168	14617	12009	12642	15090
10344	10887	12750	10749	11313	13175	11769	12390	14955	12232	12876	15442
10504	11057	12989	10920	11496	13426	11979	12610	15295	12451	13109	15795
10849	11419	13425	11275	11867	13874	12373	13024	15827	12862	13540	16339
11008	11590	13664	11447	12050	14123	12584	13246	16160	13085	13774	16691
10140	10672	12464	10530	11085	12876	11515	12122	14571	11963	12592	15039
10297	10837	12700	10700	11262	13124	11724	12340	14907	12183	12823	15390
10454	11005	12939	10867	11440	13374	11933	12559	15242	12403	13055	15739
10800	11367	13371	11223	11815	13817	12322	12970	15771	12808	13482	16282
10959	11536	13609	11391	11991	14065	12529	13189	16105	13029	13715	16632

TROIS NIVEAUX (T) – SANS CASIER, AVEC CACHE-NÉONS (V)

VERTICAL			HORIZONTAL		
Portes Flintwood	Portes en placage	Portes en verre	Portes Flintwood	Portes en placage	Portes en verre
12588	13252	16522	13291	13988	17258

Hutches 96"W-108"W specified with tackboard option will receive a two section tackboard.

Consulter la grille de prix à la page suivante.

Z J H D

Étagère avec portes coulissantes doubles (suite)

DIMENSIONS PO / MM

H (totale)	La
70 / 1778	84 / 2134
70 / 1778	90 / 2286
70 / 1778	96 / 2438
70 / 1778	102 / 2591
70 / 1778	108 / 2743
84 / 2134	84 / 2134
84 / 2134	90 / 2286
84 / 2134	96 / 2438
84 / 2134	102 / 2591
84 / 2134	108 / 2743

PRIX

UN NIVEAU – SURFACE À 27,5 PO ET 29 PO DE HAUTEUR

PANNEAU EN TISSU

HORIZONTAL ET VERTICAL (AVEC OU SANS CASIER)

Cat. A							Tissus classés	Tissus classés
TFC	Cat.1	Cat.2	Cat.3	Cat.4	Cat.5	Cat.6	Cat.7	
1445	1466	1611	1689	1761	1830	1972	2069	
1471	1492	1638	1716	1789	1858	2000	2095	
1546	1567	1713	1791	1862	1934	2076	2172	
1573	1594	1738	1818	1888	1962	2100	2199	
1708	1735	1928	2031	2127	2221	2413	2540	
1687	1708	1851	1929	2001	2072	2214	2308	
1726	1747	1891	1970	2042	2114	2255	2350	
1817	1836	1980	2059	2130	2202	2344	2439	
1855	1877	2022	2098	2172	2243	2383	2479	
2002	2030	2225	2329	2423	2518	2707	2835	

DEUX NIVEAUX – SURFACE À 27,5 PO ET 29 PO DE HAUTEUR

PANNEAU EN TISSU

HORIZONTAL ET VERTICAL (AVEC OU SANS CASIER)

Cat. A							Tissus classés	Tissus classés
TFC	Cat.1	Cat.2	Cat.3	Cat.4	Cat.5	Cat.6	Cat.7	
1204	1226	1369	1448	1520	1589	1733	1829	
1218	1239	1384	1460	1531	1603	1745	1841	
1279	1300	1443	1523	1594	1663	1806	1904	
1290	1312	1457	1535	1607	1676	1820	1916	
1411	1440	1633	1737	1833	1926	2117	2245	
1252	1274	1419	1496	1568	1640	1782	1877	
1266	1285	1431	1509	1580	1652	1793	1890	
1325	1349	1492	1571	1644	1713	1855	1950	
1341	1361	1506	1585	1655	1726	1866	1965	
1460	1488	1683	1786	1880	1973	2167	2293	

TROIS NIVEAUX – SURFACE D'UNE HAUTEUR DE 27,5 PO ET 29 PO

PANNEAU EN TISSU

HORIZONTAL ET VERTICAL (AVEC OU SANS CASIER)

Cat. A							Tissus classés	Tissus classés
TFC	Cat.1	Cat.2	Cat.3	Cat.4	Cat.5	Cat.6	Cat.7	
1204	1226	1369	1448	1520	1589	1733	1829	

Pour commander une couleur personnalisée pour la collection Dossier, utiliser le code ZCCWS. Une surcharge unique de 1182 \$ par couleur sera appliquée.

Tablette pour casiers : ajouter

	Tablette en placage avec séparateurs peints	Tablette en verre avec séparateurs peints	Tablette à surface unie avec séparateurs peints
84 po	1433	2724	3125
90 po	1585	2945	3246
96 po	1616	3046	3246
102 po	1651	3146	3246
108 po	1685	3243	3246

Séparateurs Satin Nickel : ajouter

84 po	652
90 po à 108 po	813

Cache-néons : ajouter

30 po à 36 po	1204
42 po à 48 po	1494
54 po à 108 po	1717

Les huches de 96 po à 108 po (La) avec tableau punaisable seront livrées avec un tableau punaisable à deux sections.

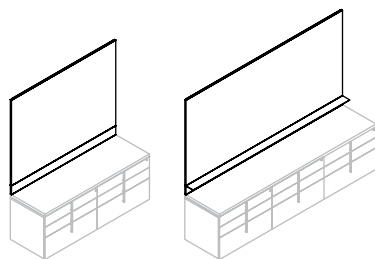
cloisons

tableau d'ensemble cloisons

ZJWS Cloison segmentée, au-dessus du bahut

Page 330

Hauteur : 12 5/8 po, 26 3/4 po, 40 7/8 po, 42 3/8 po, 56 1/2 po /
Largeur : 15 po, 18 po et 30 po à 108 po (intervalles de 6 po)



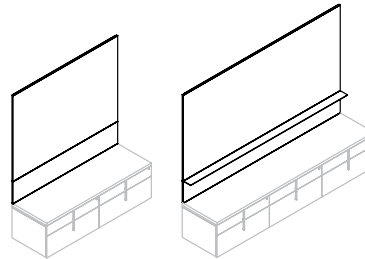
Sans tablette

Avec tablette

ZJWL Cloison segmentée, au-dessus du bahut bas

Page 334

Hauteur : 20 1/2 po, 34 5/8 po, 48 3/4 po, 50 1/4 po, 64 3/8 po /
Largeur : 15 po, 18 po et 30 po à 108 po (intervalles de 6 po)



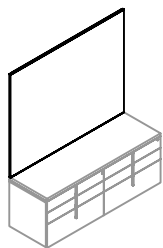
Sans tablette

Avec tablette

ZJWFF Cloison pleine en tissu, au-dessus du bahut

Page 338

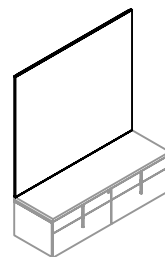
Hauteur : 12 5/8 po, 26 3/4 po, 40 7/8 po, 42 3/8 po, 56 1/2 po /
Largeur : 15 po, 18 po et 30 po à 108 po (intervalles de 6 po)



ZJWGF Cloison pleine en tissu, au-dessus du bahut bas

Page 340

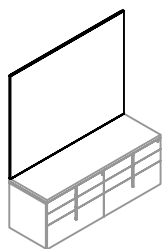
Hauteur : 20 1/2 po, 34 5/8 po, 48 3/4 po, 50 1/4 po, 64 3/8 po /
Largeur : 15 po, 18 po et 30 po à 108 po (intervalles de 6 po)



ZJWFG Cloison pleine en verre, au-dessus du bahut

Page 342

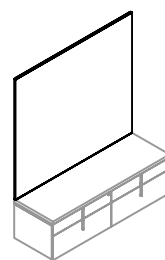
Hauteur : 12 5/8 po, 26 3/4 po, 40 7/8 po, 42 3/8 po, 56 1/2 po /
Largeur : 15 po, 18 po et 30 po à 108 po (intervalles de 6 po)



ZJWGG Cloison pleine en verre, au-dessus du bahut bas

Page 344

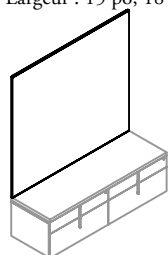
Hauteur : 20 1/2 po, 34 5/8 po, 48 3/4 po, 50 1/4 po, 64 3/8 po /
Largeur : 15 po, 18 po et 30 po à 108 po (intervalles de 6 po)



ZJWFFV Cloison pleine en placage de bois, au-dessus du bahut

Page 346

Hauteur : 12 5/8 po, 26 3/4 po, 40 7/8 po, 42 3/8 po, 56 1/2 po /
Largeur : 15 po, 18 po et 30 po à 108 po (intervalles de 6 po)



ZJWGV Cloison pleine en placage de bois, au-dessus du bahut bas

Page 348

Hauteur : 20 1/2 po, 34 5/8 po, 48 3/4 po, 50 1/4 po, 64 3/8 po /
Largeur : 15 po, 18 po et 30 po à 108 po (intervalles de 6 po)

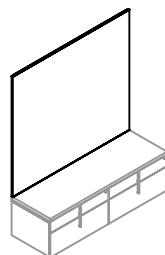
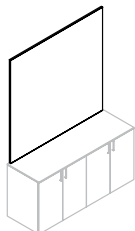


tableau d'ensemble cloisons

ZJWFM Cloison pleine en placage de bois aimanté, au-dessus du bahut

page 350

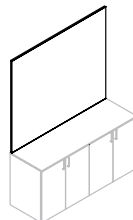
Hauteur : 12 5/8 po, 26 3/4 po, 40 7/8 po, 42 3/8 po, 54 1/2 po /
Largeur : 15 po à 90 po



ZJWGM Cloison pleine en placage de bois aimanté, au-dessus du bahut bas

page 352

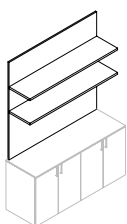
Hauteur : 20 1/2 po, 34 5/8 po, 48 3/4 po, 50 1/4 po, 64 3/8 po /
Largeur : 15 po à 90 po



ZJWOH Cloison avec tablettes ouvertes, au-dessus du bahut

Page 354

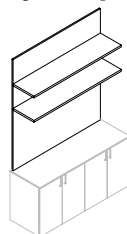
Hauteur : 42 3/8 po, 56 1/2 po / Profondeur : 12 po, 15 1/2 po
Largeur : 30 po à 108 po



ZJWOL Cloison avec tablettes ouvertes, au-dessus du bahut bas

Page 356

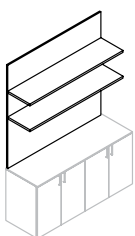
Hauteur : 50 1/4 po, 64 3/8 po / Profondeur : 12 po, 15 1/2 po
Largeur : 30 po à 108 po



ZJWCH Cloison avec combinaison de tablettes ouvertes, au-dessus du bahut

Page 358

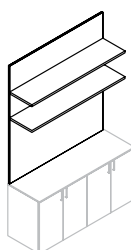
Hauteur : 42 3/8 po, 56 1/2 po / Profondeur : 12 po, 15 1/2 po
Largeur : 30 po à 108 po



ZJWCL Cloison avec combinaison de tablettes ouvertes, au-dessus du bahut bas

page 360

Hauteur : 50 1/4 po, 64 3/8 po / Profondeur : 12 po, 15 1/2 po
Largeur : 30 po à 108 po



ZJWM Aimants à base de terres rares

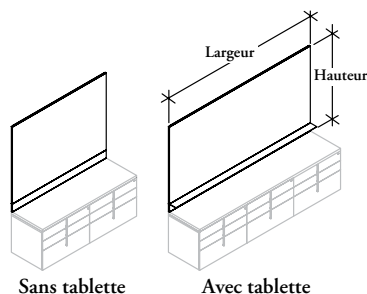
Page 362

1 po de diamètre sur 1/8 po d'épaisseur



Z J W S

Cloison segmentée, au-dessus du bahut



ÉLÉMENTS COMPRIS

Une cloison segmentée et une tablette (le cas échéant).

REMARQUES

Les cloisons d'une hauteur de 42 3/8 po (42) et 56 1/2 po (56) ne sont offertes qu'en largeurs de 15 po à 48 po.

Le panneau inférieur est toujours en placage de bois naturel.

Le Flintwood n'est offert qu'avec la finition à pores ouverts.

OPTIONS

Tablette	Fil du bois	Hauteur	Largeur	Finition du panneau supérieur	Finition du panneau inférieur	Finition de la tablette
N Sans tablette	H Horizontal	12 12 5/8 po	15, 18, 30, 36, 42, 48, 54, 60, 66, 72, 78, 84, 90, 96, 102, 108	Tissu pour panneaux	Flintwood	A5 Verre transparent
S Avec tablette	V Vertical	26 26 3/4 po		Placage de bois naturel	Placage de bois naturel	MV White, placage
		40 40 7/8 po		K7 Very White, verre peint sur l'envers	CWS Teinture à bois personnalisée	
		42 42 3/8 po		K1 Storm White, verre peint sur l'envers		
		56 56 1/2 po		J6 Gris, verre peint sur l'envers		
			K8 Graphic Steel, verre peint sur l'envers			

COMMANDE TYPE

ZJWS S	H	42	36	L305	DV	MV
---------------	----------	-----------	-----------	-------------	-----------	-----------

DIMENSIONS

X 25,4 = MM

PRIX

		PLACAGE DE BOIS		FLINTWOOD		TISSU							VITR. AIMANTÉ PEINT SUR L'ENVERS	
H	La	Fil vertical	Fil horizontal	Fil vertical	Fil horizontal	Cat. A	Cat. 1	Cat. 2	Cat. 3	Cat. 4	Cat. 6	Cat. 7	Cat. 7	
12 5/8	15	1029	1086	947	998	1530	1553	1708	1791	1865	1942	2094	2197	1611
12 5/8	18	1045	1104	962	1016	1545	1567	1721	1804	1880	1957	2109	2212	1666
12 5/8	30	1114	1174	1025	1079	1605	1626	1782	1864	1941	2015	2169	2270	1886
12 5/8	36	1146	1206	1056	1110	1634	1656	1812	1894	1970	2046	2199	2300	1998
12 5/8	42	1261	1320	1159	1217	1742	1766	1919	2002	2080	2154	2305	2408	2183
12 5/8	48	1292	1356	1190	1245	1772	1795	1949	2031	2109	2183	2336	2436	2296
12 5/8	54	1557	1617	1431	1488	2029	2053	2206	2292	2368	2441	2594	2696	2634
12 5/8	60	1589	1652	1463	1520	2060	2083	2236	2322	2395	2471	2624	2725	2746
12 5/8	66	1624	1687	153	1550	2090	2114	2265	2350	2426	2502	2653	2755	2855
12 5/8	72	1735	1799	161	1655	2199	2219	2376	2458	2535	2610	2761	2863	3045
12 5/8	78	1770	1834	164	1687	2227	2249	2406	2491	2561	2639	2792	2893	3154
12 5/8	84	1803	1870	167	1720	2257	2279	2434	2517	2594	2670	2821	2923	3263
12 5/8	90	1836	1904	169	1752	2289	2307	2465	2547	2624	2699	2850	2952	3374

Pour commander une couleur personnalisée pour la collection Dossier, utiliser le code ZCCWS. Un supplément unique de 1182 \$ par couleur sera appliqué.

Suite de la grille de prix à la page suivante.

Z J W S

Cloison segmentée, au-dessus du bahut (suite)

DIMENSIONS
X 25,4 = MM

PRIX

		PLACAGE DE BOIS		FLINTWOOD		TISSU							VITR. AIMANTÉ PEINT SUR L'ENVERS	
H	La	Fil vertical	Fil horizontal	Fil vertical	Fil horizontal	Cat. A TFC	Cat. 1	Cat. 2	Cat. 3	Cat. 4	Cat. 6	Cat. 7	Cat. 7	
26 3/4	15	1219	1279	1121	1177	1701	1724	1989	1963	2038	2114	2264	2368	2154
26 3/4	18	1245	1310	1146	1204	1724	1745	2036	1984	2059	2136	2289	2390	2292
26 3/4	30	1360	1424	1249	1311	1813	1835	2169	2072	2148	2225	2377	2478	2840
26 3/4	36	1415	1484	1304	1363	1858	1879	2212	2118	2192	2268	2421	2523	3115
26 3/4	42	1563	1632	1437	1500	1992	2013	2482	2250	2328	2405	2554	2655	3479
26 3/4	48	1616	1689	1487	1556	2037	2057	2530	2296	2373	2449	2598	2702	3753
26 3/4	54	1901	1975	1750	1819	2306	2332	2575	2568	2644	2719	2872	2973	4256
26 3/4	60	1959	2036	1801	1872	2351	2377	2707	2612	2687	2763	2917	3019	4529
26 3/4	66	2014	2093	1854	1924	2395	2421	2753	2658	2733	2807	2960	3062	4805
26 3/4	72	2161	2241	1988	2115	2531	2554	2797	2792	2868	2943	3095	3197	5169
26 3/4	78	2216	2299	2039	2220	2576	2598	2842	2835	2910	2987	3138	3241	5444
26 3/4	84	2271	2355	2090	2410	2620	2642	2974	2880	2957	3031	3184	3285	5716
26 3/4	90	2329	2415	2143	2220	2666	2685	3021	2924	3001	3076	3228	3330	5991
40 7/8	15	1408	1472	1293	2267	1872	1894	2050	2131	2207	2285	2435	2537	2699
40 7/8	18	1447	1515	1331	2501	1901	1923	2079	2162	2238	2314	2466	2566	2919
40 7/8	30	1605	1676	1477	2651	2018	2043	2197	2281	2355	2431	2583	2684	3793
40 7/8	36	1684	1760	1549	2883	2080	2101	2256	2339	2415	2493	2642	2746	4233
40 7/8	42	1863	1942	1714	1789	2241	2262	2417	2500	2576	2651	2803	2905	4771
40 7/8	48	1941	2024	1786	1399	2299	2322	2473	2558	2634	2711	2862	2964	5210
40 7/8	54	2216	2300	2039	1633	2553	2576	2729	2812	2888	2965	3116	3219	5843
40 7/8	60	2293	2381	2111	1879	2612	2634	2789	2873	2949	3025	3176	3278	6283
40 7/8	66	2373	2466	2181	1508	2673	2695	2848	2931	3008	3084	3234	3337	6720
40 7/8	72	2540	2636	2336	1757	2820	2843	2996	3079	3155	3232	3383	3486	7249
40 7/8	78	2619	2718	2409	2501	2879	2902	3055	3138	3214	3290	3442	3544	7686
40 7/8	84	2698	2800	2480	2576	2938	2961	3115	3198	3275	3351	3501	3605	8125
40 7/8	90	2776	2881	2554	2651	2999	3021	3175	3257	3333	3409	3561	3663	8564
42 3/8	15	1413	1479	1303	1361	1876	1899	2052	2136	2212	2289	2438	2542	2743
42 3/8	18	1455	1521	1339	1399	1906	1928	2083	2168	2243	2319	2470	2573	2970
42 3/8	30	1616	1689	1487	1556	2028	2051	2205	2290	2365	2439	2591	2694	3883
42 3/8	36	1698	1774	1564	1633	2089	2112	2264	2349	2424	2501	2653	2754	4338
42 3/8	42	1879	1962	1730	1803	2249	2271	2426	2509	2586	2661	2812	2917	4894
42 3/8	48	1962	2043	1803	1879	2308	2333	2491	2571	2646	2723	2876	2977	5349
56 1/2	15	1569	1640	1445	1508	2013	2037	2188	2272	2349	2424	2578	2677	3253
56 1/2	18	1622	1692	1492	1558	2051	2072	2227	2308	2385	2464	2615	2717	3562
56 1/2	30	1829	1909	1684	1757	2203	2225	2379	2464	2539	2615	2765	2869	4804
56 1/2	36	1934	2015	1777	1855	2277	2300	2455	2539	2615	2688	2842	2944	5424
56 1/2	42	2160	2248	1987	2068	2475	2499	2653	2735	2811	2886	3039	3142	6164
56 1/2	48	2262	2354	2081	2168	2552	2575	2728	2811	2886	2964	3115	3217	6786

Pour commander une couleur personnalisée pour la collection Dossier, utiliser le code ZCCWS. Un supplément unique de 1182 \$ par couleur sera appliqué.

Suite de la grille de prix à la page suivante.

Z J W S

Cloison segmentée, au-dessus du bahut (suite)

Tablette en verre : ajouter

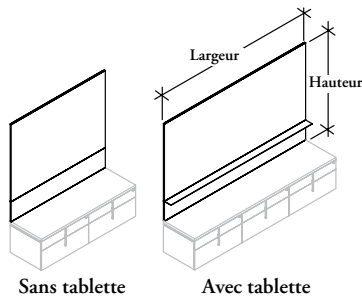
15 po	625
18 po	633
30 po	686
36 po	711
42 po	734
48 po	759
54 po	784
60 po	810
66 po	835
72 po	860
78 po	886
84 po	909
90 po	935
96 po	960
102 po	986
108 po	1012

Tablette en placage : ajouter

15 po	471
18 po	496
30 po	604
36 po	659
42 po	713
48 po	766
54 po	818
60 po	870
66 po	928
72 po	981
78 po	1034
84 po	1087
90 po	1143
96 po	1195
102 po	1248
108 po	1303

Z J W L

Cloison segmentée, au-dessus du bahut bas



ÉLÉMENTS COMPRIS

Une cloison segmentée et une tablette (le cas échéant).

REMARQUES

Les cloisons d'une hauteur de 48 3/4 po (48), 50 1/4 po (50) et 64 3/8 po (64) ne sont offertes qu'en largeurs de 15 po à 48 po.

Le panneau inférieur est toujours en placage de bois naturel.

Le Flintwood n'est offert qu'avec la finition à pores ouverts.

OPTIONS

Tablette	Fil du bois	Hauteur	Largeur	Finition du panneau supérieur	Finition du panneau inférieur	Finition de la tablette		
N Sans tablette	H Horizontal	20 20 1/2 po	15, 18, 30, 36, 42, 48, 54, 60, 66, 72, 78, 84, 90, 96, 102, 108	Tissu pour panneaux	Flintwood Placage de bois naturel CWS Teinture à bois personnalisée	A5 Verre transparent MV White, placage		
S Avec tablette	V Vertical	34 34 5/8 po		K7 Very White, verre peint sur l'envers				
		48 48 3/4 po					K1 Storm White, verre peint sur l'envers	
		50 50 1/4 po						J6 Gris, verre peint sur l'envers
		64 64 3/8 po						

COMMANDE TYPE

ZJWL N	V	64	48	K5	DV
--------	---	----	----	----	----

DIMENSIONS

X 25,4 = MM

PRIX

H	La	PLACAGE DE BOIS		FLINTWOOD		TISSU							VITR. AIMANTÉ PEINT SUR L'ENVERS	
		Fil vertical	Fil horizontal	Fil vertical	Fil horizontal	Cat. A TFC	Cat. 1	Cat. 2	Cat. 3	Cat. 4	Cat. 6	Cat. 7		Cat. 7
20 1/2	15	1088	1145	1003	1053	1588	1611	1766	1848	1923	2000	2152	2255	1691
20 1/2	18	1105	1163	1017	1071	1603	1626	1779	1863	1940	2014	2168	2268	1752
20 1/2	30	1177	1235	1081	1138	1666	1688	1842	1924	2001	2079	2228	2330	1994
20 1/2	36	1211	1271	1115	1169	1695	1718	1872	1955	2030	2107	2259	2363	2114
20 1/2	42	1324	1387	1220	1276	1803	1826	1980	2066	2141	2216	2368	2470	2313
20 1/2	48	1361	1421	1252	1310	1835	1858	2011	2095	2172	2247	2397	2501	2433
20 1/2	54	1624	1687	1494	1550	2095	2118	2270	2354	2431	2507	2658	2760	2782
20 1/2	60	1659	1724	1527	1586	2125	2147	2301	2384	2462	2537	2687	2792	2902
20 1/2	66	1694	1760	1559	1617	2155	2177	2333	2417	2494	2568	2719	2822	3024
20 1/2	72	1810	1875	1663	1724	2264	2289	2441	2524	2600	2676	2829	2930	3221
20 1/2	78	1842	1909	1695	1757	2296	2319	2471	2555	2631	2707	2858	2960	3341
20 1/2	84	1878	1945	1728	1790	2326	2349	2502	2586	2661	2736	2888	2990	3461
20 1/2	90	1914	1980	1761	1822	2355	2379	2535	2618	2694	2768	2921	3024	3582

Pour commander une couleur personnalisée pour la collection Dossier, utiliser le code ZCCWS. Un supplément unique de 1182 \$ par couleur sera appliqué.

Suite de la grille de prix à la page suivante.

Z J W L

Cloison segmentée, au-dessus du bahut bas (suite)

DIMENSIONS
X 25,4 = MM

PRIX

DIMENSIONS		PLACAGE DE BOIS		FLINTWOOD		TISSU							VITR. AIMANTÉ PEINT SUR L'ENVERS	
H	La	Fil vertical	Fil horizontal	Fil vertical	Fil horizontal	Cat. A TFC	Cat. 1	Cat. 2	Cat. 3	Cat. 4	Cat. 6	Cat. 7	Cat. 7	
34 5/8	15	1278	1339	1176	1232	1760	1782	1937	2018	2095	2172	2323	2424	2234
34 5/8	18	1308	1368	1203	1260	1782	1804	1959	2042	2118	2192	2346	2449	2378
34 5/8	30	1421	1488	1310	1369	1872	1895	2050	2131	2207	2285	2435	2539	2948
34 5/8	36	1480	1547	1361	1424	1919	1941	2095	2177	2255	2330	2480	2584	3232
34 5/8	42	1626	1696	1496	1563	2053	2076	2228	2314	2390	2465	2617	2718	3606
34 5/8	48	1684	1757	1549	1616	2097	2120	2275	2356	2434	2509	2661	2763	3892
34 5/8	54	1970	2044	1813	1880	2373	2394	2550	2631	2707	2783	2935	3037	4402
34 5/8	60	2028	2102	1865	1937	2419	2439	2595	2677	2754	2830	2981	3084	4689
34 5/8	66	2087	2167	1920	1994	2465	2485	2639	2724	2800	2877	3026	3129	4972
34 5/8	72	2232	2314	2053	2129	2597	2620	2775	2858	2932	3009	3161	3263	5346
34 5/8	78	2291	2375	2107	2182	2644	2668	2821	2905	2980	3055	3206	3309	5632
34 5/8	84	2348	2433	2161	2238	2687	2712	2864	2949	3025	3100	3253	3355	5914
34 5/8	90	2407	2494	2214	2293	2734	2757	2910	2995	3071	3147	3298	3401	6201
48 3/4	15	1469	1531	1350	1409	1929	1952	2107	2190	2265	2343	2495	2596	2778
48 3/4	18	1508	1573	1389	1447	1962	1981	2138	2219	2296	2373	2523	2626	3003
48 3/4	30	1667	1740	1534	1600	2081	2101	2257	2342	2417	2494	2644	2747	3902
48 3/4	36	1747	1822	1608	1676	2141	2165	2317	2401	2477	2553	2704	2805	4348
48 3/4	42	1928	2007	1774	1847	2301	2325	2477	2560	2637	2713	2863	2966	4899
48 3/4	48	2007	2090	1847	1923	2363	2383	2539	2623	2698	2774	2924	3028	5346
50 1/4	15	1474	1537	1357	1413	1934	1957	2111	2192	2268	2346	2497	2598	2822
50 1/4	18	1516	1580	1395	1455	1965	1987	2141	2225	2300	2377	2528	2630	3055
50 1/4	30	1677	1753	1545	1614	2088	2112	2264	2348	2423	2500	2651	2754	3988
50 1/4	36	1762	1840	1619	1692	2149	2173	2328	2410	2485	2560	2713	2818	4454
50 1/4	42	1945	2025	1790	1863	2313	2334	2492	2573	2647	2724	2877	2979	5020
50 1/4	48	2027	2112	1864	1942	2375	2395	2551	2634	2711	2786	2937	3039	5487
64 3/8	15	1630	1698	1498	1564	2071	2094	2248	2332	2408	2481	2634	2735	3333
64 3/8	18	1683	1753	1547	1614	2109	2131	2288	2372	2448	2521	2673	2775	3649
64 3/8	30	1891	1971	1740	1815	2262	2288	2438	2523	2598	2674	2825	2928	4908
64 3/8	36	1998	2082	1839	1916	2339	2363	2515	2598	2675	2752	2902	3006	5537
64 3/8	42	2225	2314	2046	2129	2539	2559	2716	2798	2876	2950	3103	3204	6292
64 3/8	48	2329	2423	2143	2230	2615	2637	2792	2876	2950	3026	3177	3280	6923

Pour commander une couleur personnalisée pour la collection Dossier, utiliser le code ZCCWS. Un supplément unique de 1182 \$ par couleur sera appliqué.

Suite de la grille de prix à la page suivante.

Z J W L

Cloison segmentée, au-dessus du bahut bas (suite)

Tablette en verre : ajouter

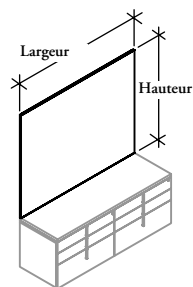
15 po	625
18 po	633
30 po	686
36 po	711
42 po	734
48 po	759
54 po	784
60 po	810
66 po	835
72 po	860
78 po	886
84 po	909
90 po	935
96 po	960
102 po	986
108 po	1012

Tablette en placage : ajouter

15 po	471
18 po	496
30 po	604
36 po	659
42 po	713
48 po	766
54 po	818
60 po	870
66 po	928
72 po	981
78 po	1034
84 po	1087
90 po	1143
96 po	1195
102 po	1248
108 po	1303

Z J W F F

Cloison pleine en tissu, au-dessus du bahut



REMARQUES

La cloison s'installe au-dessus d'un plateau de bahut à une hauteur de 27 1/2 po.

Les hauteurs offertes sont 12 5/8 po, 26 3/4 po, 40 7/8 po, 42 3/8 po et 56 1/2 po.

Les cloisons d'une hauteur de 42 3/8 po et de 56 1/2 po ne sont offertes qu'en largeur de 48 po et moins.

Le Flintwood n'est offert qu'avec la finition à pores ouverts.

OPTIONS

Hauteur	Largeur	Finition
12 12 5/8 po 26 26 3/4 po 40 40 7/8 po 42 42 3/8 po 56 56 1/2 po	15, 18, 30, 36, 42, 48, 54, 60, 66, 72, 78, 84, 90, 96, 102, 108	Tissu pour panneaux

COMMANDE TYPE

ZJWFF 42	102	K6
----------	-----	----

DIMENSIONS

X 25,4 = MM

H	La
12 5/8	15
12 5/8	18
12 5/8	30
12 5/8	36
12 5/8	42
12 5/8	48
12 5/8	54
12 5/8	60
12 5/8	66
12 5/8	72
12 5/8	78
12 5/8	84
12 5/8	90

PRIX

TISSU								
Cat. A TFC	Cat. 1	Cat. 2	Cat. 3	Cat. 4	Cat. 5	Cat. 6	Cat. 7	
1242	1266	1420	1505	1578	1655	1806	1909	
1249	1273	1427	1511	1587	1662	1815	1916	
1276	1300	1451	1536	1612	1688	1840	1942	
1289	1313	1466	1549	1625	1701	1853	1955	
1382	1404	1558	1643	1717	1793	1945	2046	
1395	1416	1569	1655	1732	1804	1957	2059	
1559	1580	1734	1819	1894	1970	2123	2221	
1571	1594	1747	1833	1908	1981	2132	2236	
1585	1608	1761	1843	1920	1996	2147	2249	
1675	1698	1853	1937	2011	2088	2241	2343	
1689	1712	1864	1949	2025	2100	2252	2352	
1702	1725	1878	1964	2039	2115	2264	2368	
1714	1738	1891	1973	2051	2126	2277	2380	

Pour commander une couleur personnalisée pour la collection Dossier, utiliser le code ZCCWS. Un supplément unique de 1182 \$ par couleur sera appliqué.

Suite de la grille de prix à la page suivante.

Z J W F F

Cloison pleine en tissu, au-dessus du bahut (suite)

DIMENSIONS
X 25,4 = MM

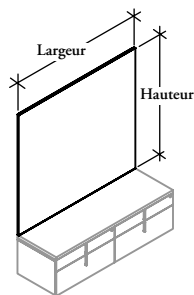
PRIX

DIMENSIONS		TISSU							
H	La	Cat. A TFC.	Cat. 1	Cat. 2	Cat. 3	Cat. 4	Cat. 5	Cat. 6	Cat. 7
26 3/4	15	1413	1437	1590	1674	1750	1825	1978	2081
26 3/4	18	1429	1450	1605	1688	1763	1840	1992	2094
26 3/4	30	1485	1507	1661	1743	1820	1895	2047	2149
26 3/4	36	1514	1535	1689	1772	1848	1923	2076	2177
26 3/4	42	1630	1652	1804	1890	1966	2042	2192	2294
26 3/4	48	1656	1682	1834	1919	1995	2068	2219	2323
26 3/4	54	1836	1859	2011	2096	2173	2248	2397	2501
26 3/4	60	1863	1887	2040	2124	2201	2275	2426	2530
26 3/4	66	1891	1914	2068	2152	2227	2303	2455	2557
26 3/4	72	2009	2030	2185	2268	2346	2421	2573	2675
26 3/4	78	2038	2059	2214	2297	2375	2450	2600	2704
26 3/4	84	2066	2088	2242	2326	2401	2477	2627	2729
26 3/4	90	2093	2117	2268	2351	2427	2503	2655	2758
40 7/8	15	1586	1608	1762	1846	1921	1998	2148	2250
40 7/8	18	1607	1630	1783	1865	1942	2017	2170	2271
40 7/8	30	1692	1714	1870	1952	2028	2102	2256	2355
40 7/8	36	1734	1759	1912	1995	2069	2145	2297	2398
40 7/8	42	1878	1900	2053	2139	2214	2291	2441	2543
40 7/8	48	1920	1943	2096	2178	2256	2332	2481	2586
40 7/8	54	2114	2138	2291	2375	2450	2524	2676	2778
40 7/8	60	2155	2177	2333	2417	2494	2568	2719	2822
40 7/8	66	2201	2220	2377	2460	2536	2611	2762	2864
40 7/8	72	2297	2320	2473	2557	2632	2709	2861	2964
40 7/8	78	2384	2408	2560	2645	2721	2797	2949	3051
40 7/8	84	2427	2451	2602	2687	2763	2840	2990	3091
40 7/8	90	2470	2495	2646	2729	2805	2881	3032	3135
42 3/8	15	1588	1612	1766	1850	1924	2000	2152	2255
42 3/8	18	1611	1634	1789	1871	1946	2023	2174	2276
42 3/8	30	1699	1721	1877	1962	2037	2112	2263	2366
42 3/8	36	1743	1767	1921	2004	2081	2155	2306	2410
42 3/8	42	1888	1912	2066	2148	2225	2300	2452	2554
42 3/8	48	1934	1955	2111	2192	2268	2346	2497	2598
56 1/2	15	1726	1748	1904	1987	2064	2139	2291	2392
56 1/2	18	1757	1777	1930	2015	2093	2169	2320	2421
56 1/2	30	1875	1895	2051	2132	2211	2288	2436	2540
56 1/2	36	1934	1955	2111	2192	2268	2346	2497	2598
56 1/2	42	2115	2138	2292	2376	2451	2525	2677	2781
56 1/2	48	2174	2197	2350	2434	2509	2586	2736	2840

Pour commander une couleur personnalisée pour la collection Dossier, utiliser le code ZCCWS. Un supplément unique de 1182 \$ par couleur sera appliqué.

Z J W G F

Cloison pleine en tissu, au-dessus du bahut bas



ÉLÉMENTS COMPRIS

Une cloison pleine.

REMARQUES

Les cloisons d'une hauteur de 48 3/4 po (48), 50 1/4 po (50) et 64 3/8 po (64) ne sont offertes qu'en largeurs de 15 po à 48 po.

Le fil du bois doit être précisé pour la finition en placage de bois naturel seulement.

Le Flintwood n'est offert qu'avec la finition à pores ouverts.

OPTIONS

Hauteur	Largeur	Finition du panneau supérieur
20 20 1/2 po	15, 18, 30, 36, 42, 48, 54, 60, 66, 72, 78, 84, 90, 96, 102, 108	Tissu pour panneaux
34 34 5/8 po		
48 48 3/4 po		
50 50 1/4 po		
64 64 3/8 po		

COMMANDE TYPE

ZJWGF 34	96	K6
----------	----	----

DIMENSIONS

X 25,4 = MM

H	La
20 1/2	15
20 1/2	18
20 1/2	30
20 1/2	36
20 1/2	42
20 1/2	48
20 1/2	54
20 1/2	60
20 1/2	66
20 1/2	72
20 1/2	78
20 1/2	84
20 1/2	90

PRIX

TISSU

Cat. A TFC	Cat. 1	Cat. 2	Cat. 3	Cat. 4	Cat. 5	Cat. 6	Cat. 7
1320	1343	1495	1580	1656	1733	1883	1985
1331	1354	1508	1590	1667	1742	1894	1996
1372	1397	1549	1634	1711	1786	1937	2039
1395	1416	1571	1655	1732	1806	1959	2060
1494	1517	1672	1754	1830	1906	2057	2161
1516	1538	1692	1775	1851	1926	2080	2181
1688	1711	1864	1948	2024	2098	2250	2352
1710	1733	1886	1969	2044	2120	2271	2376
1732	1753	1908	1992	2067	2143	2294	2395
1830	1853	2007	2090	2168	2243	2393	2496
1851	1875	2028	2112	2187	2263	2415	2517
1875	1895	2050	2132	2211	2288	2435	2539
1894	1917	2071	2154	2230	2305	2458	2559

Pour commander une couleur personnalisée pour la collection Dossier, utiliser le code ZCCWS. Un supplément unique de 1182 \$ par couleur sera appliqué.

Suite de la grille de prix à la page suivante.

Z J W G F

Cloison pleine en tissu, au-dessus du bahut bas (suite)

DIMENSIONS
X 25,4 = MM

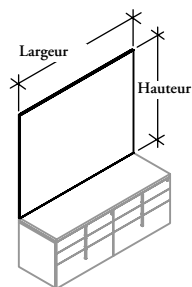
PRIX

DIMENSIONS		TISSU							
H	La	Cat. A TFC	Cat. 1	Cat. 2	Cat. 3	Cat. 4	Cat. 5	Cat. 6	Cat. 7
34 5/8	15	1489	1515	1667	1750	1825	1901	2053	2155
34 5/8	18	1509	1531	1685	1770	1846	1921	2071	2174
34 5/8	30	1580	1605	1759	1841	1917	1994	2144	2247
34 5/8	36	1617	1641	1793	1878	1953	2029	2178	2284
34 5/8	42	1742	1766	1920	2002	2080	2154	2305	2409
34 5/8	48	1777	1801	1955	2039	2115	2190	2343	2446
34 5/8	54	1966	1988	2143	2226	2301	2378	2530	2631
34 5/8	60	2001	2025	2177	2262	2337	2414	2565	2669
34 5/8	66	2039	2060	2214	2299	2376	2451	2600	2704
34 5/8	72	2165	2185	2342	2423	2500	2576	2727	2830
34 5/8	78	2201	2221	2377	2460	2536	2611	2762	2864
34 5/8	84	2236	2259	2413	2497	2573	2647	2798	2901
34 5/8	90	2271	2294	2450	2532	2607	2683	2835	2938
48 3/4	15	1661	1684	1839	1921	1998	2072	2225	2328
48 3/4	18	1687	1711	1863	1946	2023	2097	2249	2351
48 3/4	30	1790	1812	1966	2050	2125	2202	2351	2455
48 3/4	36	1840	1862	2015	2098	2175	2250	2405	2506
48 3/4	42	1992	2013	2169	2250	2328	2405	2554	2658
48 3/4	48	2042	2066	2218	2301	2378	2453	2604	2707
50 1/4	15	1666	1688	1842	1924	2001	2079	2228	2332
50 1/4	18	1691	1714	1866	1952	2028	2101	2255	2355
50 1/4	30	1796	1819	1972	2056	2131	2207	2359	2464
50 1/4	36	1848	1872	2025	2111	2185	2260	2413	2514
50 1/4	42	2001	2025	2177	2262	2337	2414	2565	2669
50 1/4	48	2054	2079	2230	2315	2391	2467	2619	2719
64 3/8	15	1801	1824	1979	2064	2139	2214	2366	2468
64 3/8	18	1836	1859	2013	2096	2173	2248	2398	2502
64 3/8	30	1970	1995	2147	2230	2305	2381	2535	2636
64 3/8	36	2039	2060	2214	2299	2376	2451	2600	2704
64 3/8	42	2227	2250	2406	2491	2561	2639	2792	2893
64 3/8	48	2296	2319	2471	2555	2631	2707	2859	2960

Pour commander une couleur personnalisée pour la collection Dossier, utiliser le code ZCCWS. Un supplément unique de 1182 \$ par couleur sera appliqué.

Z J W F G

Cloison pleine en verre, au-dessus du bahut



ÉLÉMENTS COMPRIS

Une cloison pleine.

REMARQUES

Les cloisons d'une hauteur de 42 3/8 po (42) et 56 1/2 po (56) ne sont offertes qu'en largeurs de 15 po à 48 po.

Le fil du bois doit être précisé pour la finition en placage de bois naturel seulement.

Le Flintwood n'est offert qu'avec la finition à pores ouverts.

OPTIONS

Hauteur	Largeur	Finition
12 12 5/8 po	15, 18, 30, 36, 42, 48, 54, 60, 66, 72, 78, 84, 90, 96, 102, 108	K7 Very White, verre peint sur l'envers
26 26 3/4 po		K1 Storm White, verre peint sur l'envers
40 40 7/8 po		J6 Gris, verre peint sur l'envers
42 42 3/8 po		K8 Graphic Steel, verre peint sur l'envers
56 56 1/2 po		

COMMANDE TYPE

ZJWFG 42	102	K6
-----------------	------------	-----------

DIMENSIONS

X 25,4 = MM

H	La
12 5/8	15
12 5/8	18
12 5/8	30
12 5/8	36
12 5/8	42
12 5/8	48
12 5/8	54
12 5/8	60
12 5/8	66
12 5/8	72
12 5/8	78
12 5/8	84
12 5/8	90
12 5/8	96
12 5/8	102
12 5/8	108

PRIX

VITR. AIMANTÉ PEINT SUR L'ENVERS

1456
1528
1821
1969
2192
2342
2637
2783
2930
3155
3303
3449
3596
3819
3966
4112

Pour commander une couleur personnalisée pour la collection Dossier, utiliser le code ZCCWS. Un supplément unique de 1182 \$ par couleur sera appliqué.

Suite de la grille de prix à la page suivante.

Z J W F G
**Cloison pleine en verre, au-dessus
 du bahut (suite)**

DIMENSIONS
X 25,4 = MM

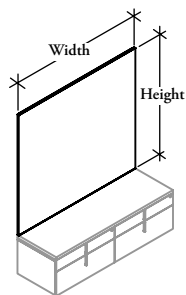
PRIX

VITR. AIMANTÉ PEINT SUR L'ENVERS (SUITE)		
H	La	
26 3/4	15	2000
26 3/4	18	2154
26 3/4	30	2776
26 3/4	36	3087
26 3/4	42	3487
26 3/4	48	3796
26 3/4	54	4258
26 3/4	60	4570
26 3/4	66	4879
26 3/4	72	5280
26 3/4	78	5590
26 3/4	84	5902
26 3/4	90	6211
26 3/4	96	6613
26 3/4	102	6923
26 3/4	108	7234
40 7/8	15	2544
40 7/8	18	2781
40 7/8	30	3731
40 7/8	36	4204
40 7/8	42	4779
40 7/8	48	5255
40 7/8	54	5880
40 7/8	60	6356
40 7/8	66	6830
40 7/8	72	7360
40 7/8	78	7879
40 7/8	84	8355
40 7/8	90	8830
40 7/8	96	9404
40 7/8	102	9880
40 7/8	108	10354
42 3/8	15	2587
42 3/8	18	2833
42 3/8	30	3818
42 3/8	36	4311
42 3/8	42	4901
42 3/8	48	5395
56 1/2	15	3097
56 1/2	18	3427
56 1/2	30	4739
56 1/2	36	5395
56 1/2	42	6174
56 1/2	48	6830

Pour commander une couleur personnalisée pour la collection Dossier, utiliser le code ZCCWS. Un supplément unique de 1182 \$ par couleur sera appliqué.

ZJWGG

Cloison pleine en verre, au-dessus du bahut bas



ÉLÉMENTS COMPRIS

Une cloison pleine.

REMARQUES

Les cloisons d'une hauteur de 48 3/4 po (48), 50 1/4 po (50) et 64 3/8 po (64) ne sont offertes qu'en largeurs de 15 po à 48 po.

Le fil du bois doit être précisé pour la finition en placage de bois naturel seulement.

Le Flintwood n'est offert qu'avec la finition à pores ouverts.

OPTIONS

Hauteur	Largeur	Finition du panneau supérieur
20 20 1/2 po	15, 18, 30, 36, 42, 48, 54, 60, 66, 72, 78, 84, 90, 96, 102, 108	K7 Very White, verre peint sur l'envers K1 Storm White, verre peint sur l'envers J6 Gris, verre peint sur l'envers K8 Graphic Steel, verre peint sur l'envers
34 34 5/8 po		
48 48 3/4 po		
50 50 1/4 po		
64 64 3/8 po		

COMMANDE TYPE

ZJWGG 34	96	K6
----------	----	----

DIMENSIONS

X 25,4 = MM

H	La
20 1/2	15
20 1/2	18
20 1/2	30
20 1/2	36
20 1/2	42
20 1/2	48
20 1/2	54
20 1/2	60
20 1/2	66
20 1/2	72
20 1/2	78
20 1/2	84
20 1/2	90
20 1/2	96
20 1/2	102
20 1/2	108

PRIX

VTTR. AIMANTÉ PEINT SUR L'ENVERS

1740
1859
2336
2575
2888
3129
3517
3754
3992
4309
4547
4786
5022
5341
5577
5815

Pour commander une couleur personnalisée pour la collection Dossier, utiliser le code ZCCWS. Un supplément unique de 1182 \$ par couleur sera appliqué.

Suite de la grille de prix à la page suivante.

Z J W G G
**Cloison pleine en verre, au-dessus
 du bahut bas (suite)**

DIMENSIONS
X 25,4 = MM

H	La
34 5/8	15
34 5/8	18
34 5/8	30
34 5/8	36
34 5/8	42
34 5/8	48
34 5/8	54
34 5/8	60
34 5/8	66
34 5/8	72
34 5/8	78
34 5/8	84
34 5/8	90
34 5/8	96
34 5/8	102
34 5/8	108
48 3/4	15
48 3/4	18
48 3/4	30
48 3/4	36
48 3/4	42
48 3/4	48
50 1/4	15
50 1/4	18
50 1/4	30
50 1/4	36
50 1/4	42
50 1/4	48
64 3/8	15
64 3/8	18
64 3/8	30
64 3/8	36
64 3/8	42
64 3/8	48

PRIX

VITR. AIMANTÉ PEINT SUR L'ENVERS (SUITE)

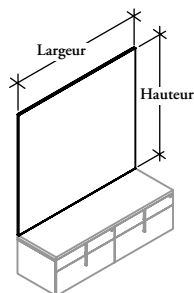
2285
2482
3287
3692
4184
4585
5139
5539
5943
6435
6837
7237
7641
8132
8534
8935
2829
3110
4244
4811
5475
6041
2872
3162
4333
4915
5598
6182
3383
3755
5252
6000
6868
7618

Pour commander une couleur pe

alisée pour la collection Dossier, utiliser le code ZCCWS. Un supplément unique de 1182 \$ par couleur sera appliqué.

ZJWFV

Cloison pleine en placage de bois, au-dessus du bahut



REMARQUES

La cloison s'installe au-dessus d'un plateau de bahut à une hauteur de 27 1/2 po.

Les hauteurs offertes sont 12 5/8 po, 26 3/4 po, 40 7/8 po, 42 3/8 po et 56 1/2 po.

Les cloisons d'une hauteur de 42 3/8 po et de 56 1/2 po ne sont offertes qu'en largeur de 48 po et moins.

Le Flintwood n'est offert qu'avec la finition à pores ouverts.

OPTIONS

Fil du bois	Hauteur	Largeur	Finition du panneau supérieur
H Horizontal	12 12 5/8 po	15, 18, 30, 36, 42, 48, 54, 60, 66, 72, 78, 84, 90, 96, 102, 108	Flintwood Placage de bois naturel CWS Teinture à bois personnalisée
V Vertical	26 26 3/4 po		
	40 40 7/8 po		
	42 42 3/8 po		
	56 56 1/2 po		

COMMANDE TYPE

ZJWFV V	42	102	K6
----------------	-----------	------------	-----------

DIMENSIONS

X 25,4 = MM

H	La
12 5/8	15
12 5/8	18
12 5/8	30
12 5/8	36
12 5/8	42
12 5/8	48
12 5/8	54
12 5/8	60
12 5/8	66
12 5/8	72
12 5/8	78
12 5/8	84
12 5/8	90
12 5/8	96
12 5/8	102
12 5/8	108

PRIX

PLACAGE DE BOIS		FLINTWOOD	
Fil vertical	Fil horizontal	Fil vertical	Fil horizontal
749	809	689	744
757	817	697	753
799	860	734	790
817	882	753	812
916	981	843	901
936	1003	863	922
1108	1174	1018	1079
1126	1194	1036	1101
1146	1218	1056	1118
1244	1314	1145	1208
1266	1337	1163	1231
1284	1358	1183	1248
1307	1379	1202	1269
1404	1479	1291	1361
1422	1498	1311	1379
1443	1520	1328	1398

Pour commander une couleur personnalisée pour la collection Dossier, utiliser le code ZCCWS. Un supplément unique de 1182 \$ par couleur sera appliqué.

Suite de la grille de prix à la page suivante.

Z J W F V

Cloison en placage de bois,
au-dessus du bahut (suite)

DIMENSIONS
X 25,4 = MM

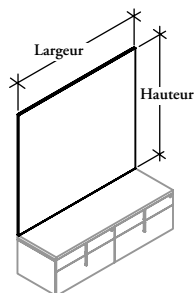
PRIX

H	La	PLACAGE DE BOIS		FLINTWOOD	
		Fil vertical	Fil horizontal	Fil vertical	Fil horizontal
26 3/4	15	938	1001	864	921
26 3/4	18	959	1022	882	941
26 3/4	30	1044	1111	960	1022
26 3/4	36	1087	1158	1001	1065
26 3/4	42	1219	1290	1121	1189
26 3/4	48	1262	1337	1160	1231
26 3/4	54	1455	1531	1339	1409
26 3/4	60	1495	1575	1375	1449
26 3/4	66	1538	1619	1415	1491
26 3/4	72	1670	1757	1536	1616
26 3/4	78	1713	1800	1575	1656
26 3/4	84	1754	1846	1615	1698
26 3/4	90	1798	1890	1653	1738
26 3/4	96	1928	2024	1774	1862
26 3/4	102	1971	2069	1815	1905
26 3/4	108	2013	2115	1853	1945
40 7/8	15	1130	1194	1037	1101
40 7/8	18	1160	1228	1067	1132
40 7/8	30	1290	1365	1189	1257
40 7/8	36	1356	1435	1245	1319
40 7/8	42	1520	1603	1398	1476
40 7/8	48	1586	1672	1458	1537
40 7/8	54	1800	1890	1656	1738
40 7/8	60	1864	1959	1716	1801
40 7/8	66	1929	2027	1775	1864
40 7/8	72	2051	2152	1887	1979
40 7/8	78	2160	2264	1987	2083
40 7/8	84	2225	2333	2046	2147
40 7/8	90	2290	2401	2105	2211
40 7/8	96	2453	2571	2257	2366
40 7/8	102	2518	2639	2319	2427
40 7/8	108	2584	2707	2378	2493
42 3/8	15	1136	1198	1044	1105
42 3/8	18	1166	1235	1073	1138
42 3/8	30	1304	1375	1197	1268
42 3/8	36	1369	1448	1261	1332
42 3/8	42	1536	1618	1412	1489
42 3/8	48	1603	1691	1476	1557
56 1/2	15	1290	1360	1189	1249
56 1/2	18	1335	1407	1228	1292
56 1/2	30	1515	1596	1394	1469
56 1/2	36	1603	1691	1476	1557
56 1/2	42	1817	1908	1670	1754
56 1/2	48	1905	2002	1753	1842

Pour commander une couleur personnalisée pour la collection Dossier, utiliser le code ZCCWS. Un supplément unique de 1182 \$ par couleur sera appliqué.

ZJWGV

Cloison pleine en placage de bois, au-dessus du bahut bas



REMARQUES

La cloison s'installe au-dessus d'un plateau de bahut à une hauteur de 27 1/2 po.

Les hauteurs offertes sont 12 5/8 po, 26 3/4 po, 40 7/8 po, 42 3/8 po et 56 1/2 po.

Les cloisons d'une hauteur de 42 3/8 po et 56 1/2 po ne sont offertes qu'en largeur de 48 po et moins.

Le Flintwood n'est offert qu'avec la finition à pores ouverts.

OPTIONS

Fil du bois	Hauteur	Largeur	Finition du panneau supérieur
H Horizontal	20 20 1/2 po	15, 18, 30, 36, 42, 48, 54, 60, 66, 72, 78, 84, 90, 96, 102, 108	Flintwood Placage de bois naturel CWS Teinture à bois personnalisée
V Vertical	34 34 5/8 po		
	48 48 3/4 po		
	50 50 1/4 po		
	64 64 3/8 po		

COMMANDE TYPE

ZJWGV V	34	96	K6
----------------	-----------	-----------	-----------

DIMENSIONS X 25,4 = MM

H	La
20 1/2	15
20 1/2	18
20 1/2	30
20 1/2	36
20 1/2	42
20 1/2	48
20 1/2	54
20 1/2	60
20 1/2	66
20 1/2	72
20 1/2	78
20 1/2	84
20 1/2	90
20 1/2	96
20 1/2	102
20 1/2	108

PRIX

PLACAGE DE BOIS		FLINTWOOD	
Fil vertical	Fil horizontal	Fil vertical	Fil horizontal
836	897	769	826
853	912	783	840
916	983	843	902
950	1017	873	935
1060	1130	977	1037
1094	1162	1006	1071
1276	1349	1174	1241
1308	1384	1203	1273
1341	1416	1233	1306
1450	1530	1335	1408
1484	1565	1363	1440
1516	1598	1395	1471
1547	1633	1424	1501
1659	1745	1527	1607
1691	1779	1557	1638
1724	1815	1586	1669

Pour commander une couleur personnalisée pour la collection Dossier, utiliser le code ZCCWS. Un supplément unique de 1182 \$ par couleur sera appliqué.

Suite de la grille de prix à la page suivante.

Z J W G V

Cloison pleine en placage de bois, au-dessus du bahut bas (suite)

DIMENSIONS X 25,4 = MM

PRIX

H	La	PLACAGE DE BOIS		FLINTWOOD	
		Fil vertical	Fil horizontal	Fil vertical	Fil horizontal
34 5/8	15	1025	1088	942	1003
34 5/8	18	1053	1117	969	1029
34 5/8	30	1162	1234	1071	1137
34 5/8	36	1219	1291	1121	1190
34 5/8	42	1362	1440	1253	1324
34 5/8	48	1415	1496	1304	1379
34 5/8	54	1622	1708	1492	1569
34 5/8	60	1675	1766	1543	1624
34 5/8	66	1732	1822	1593	1676
34 5/8	72	1876	1970	1725	1813
34 5/8	78	1929	2028	1775	1865
34 5/8	84	1985	2087	1825	1920
34 5/8	90	2040	2144	1877	1972
34 5/8	96	2183	2292	2010	2109
34 5/8	102	2241	2349	2060	2162
34 5/8	108	2294	2408	2112	2216
48 3/4	15	1217	1282	1117	1181
48 3/4	18	1253	1322	1154	1219
48 3/4	30	1408	1487	1293	1368
48 3/4	36	1486	1568	1366	1443
48 3/4	42	1662	1750	1530	1611
48 3/4	48	1740	1833	1600	1687
50 1/4	15	1221	1286	1122	1186
50 1/4	18	1262	1331	1160	1224
50 1/4	30	1420	1498	1308	1379
50 1/4	36	1500	1585	1380	1457
50 1/4	42	1682	1769	1546	1626
50 1/4	48	1760	1853	1617	1703
64 3/8	15	1375	1448	1268	1332
64 3/8	18	1430	1501	1314	1382
64 3/8	30	1633	1717	1501	1580
64 3/8	36	1734	1825	1596	1682
64 3/8	42	1959	2056	1801	1891
64 3/8	48	2060	2167	1895	1994

Pour commander une couleur personnalisée pour la collection Dossier, utiliser le code ZCCWS. Un supplément unique de 1182 \$ par couleur sera appliqué.

Z J W F M

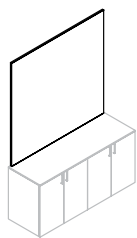
Cloison pleine en placage de bois aimanté, au-dessus du bahut

ÉLÉMENTS COMPRIS

Une cloison pleine.

REMARQUES

Les cloisons d'une hauteur de 42 3/8 po (42) et 56 1/2 po (56) ne sont offertes qu'en largeurs de 15 po à 48 po.



OPTIONS

Fil du bois	Hauteur	Largeur	Finition
H Horizontal	12 12 5/8 po	15, 18, 30, 36, 42, 48, 54, 60, 66, 72, 78, 84, 90	Flintwood Placage de bois naturel CWS Teinture à bois personnalisée
V Vertical	26 26 3/4 po		
	40 40 7/8 po		
	42 42 3/8 po		
	56 56 1/2 po		

COMMANDE TYPE

ZJWFM V	42	84	VE
---------	----	----	----

DIMENSIONS

X 25,4 = MM

H	La
12 5/8	15
12 5/8	18
12 5/8	30
12 5/8	36
12 5/8	42
12 5/8	48
12 5/8	54
12 5/8	60
12 5/8	66
12 5/8	72
12 5/8	78
12 5/8	84
12 5/8	90

PRIX

PLACAGE DE BOIS		FLINTWOOD	
Fil vertical	Fil horizontal	Fil vertical	Fil horizontal
887	931	887	931
911	957	911	957
1082	1137	1082	1137
1130	1186	1130	1186
1173	1232	1173	1232
1219	1281	1219	1281
1460	1535	1460	1535
1507	1582	1507	1582
1550	1627	1550	1627
1638	1720	1638	1720
1683	1767	1683	1767
1728	1815	1728	1815
1815	1905	1815	1905

Pour commander une couleur personnalisée pour la collection Dossier, utiliser le code ZCCWS. Un supplément unique de 1182 \$ par couleur sera appliqué.

Suite de la grille de prix à la page suivante.

Z J W F M

Cloison pleine en placage de bois aimanté, au-dessus du bahut (suite)

DIMENSIONS
X 25,4 = MM

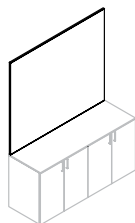
PRIX

H	La	PLACAGE DE BOIS		FLINTWOOD	
		Fil vertical	Fil horizontal	Fil vertical	Fil horizontal
26 3/4	15	1071	1124	1071	1124
26 3/4	18	1121	1176	1121	1176
26 3/4	30	1399	1469	1399	1469
26 3/4	36	1498	1573	1498	1573
26 3/4	42	1596	1675	1596	1675
26 3/4	48	1695	1779	1695	1779
26 3/4	54	1992	2090	1992	2090
26 3/4	60	2089	2192	2089	2192
26 3/4	66	2188	2297	2188	2297
26 3/4	72	2328	2444	2328	2444
26 3/4	78	2426	2547	2426	2547
26 3/4	84	2525	2651	2525	2651
26 3/4	90	2663	2797	2663	2797
40 7/8	15	1271	1336	1271	1336
40 7/8	18	1328	1394	1328	1394
40 7/8	30	1603	1684	1603	1684
40 7/8	36	1783	1871	1783	1871
40 7/8	42	1921	2017	1921	2017
40 7/8	48	2059	2161	2059	2161
40 7/8	54	2393	2511	2393	2511
40 7/8	60	2572	2702	2572	2702
40 7/8	66	2711	2848	2711	2848
40 7/8	72	2890	3033	2890	3033
40 7/8	78	3028	3178	3028	3178
40 7/8	84	3166	3325	3166	3325
40 7/8	90	3385	3554	3385	3554
42 3/8	15	1271	1336	1271	1336
42 3/8	18	1343	1411	1343	1411
42 3/8	30	1630	1712	1630	1712
42 3/8	36	1813	1904	1813	1904
42 3/8	42	1955	2053	1955	2053
42 3/8	48	2100	2205	2100	2205
56 1/2	15	1438	1510	1438	1510
56 1/2	18	1534	1609	1534	1609
56 1/2	30	1912	2007	1912	2007
56 1/2	36	2143	2248	2143	2248
56 1/2	42	2330	2448	2330	2448
56 1/2	48	2560	2688	2560	2688

Pour commander une couleur personnalisée pour la collection Dossier, utiliser le code ZCCWS. Un supplément unique de 1182 \$ par couleur sera appliqué.

Z J W G M

Cloison pleine en placage de bois aimanté, au-dessus du bahut bas



ÉLÉMENTS COMPRIS

Une cloison pleine.

REMARQUES

Les cloisons d'une hauteur de 48 3/4 po (48), 50 1/4 po (50) et 64 3/8 po (64) ne sont offertes qu'en largeurs de 15 po à 48 po.

Offert avec la finition à pores ouverts seulement.

OPTIONS

Fil du bois	Hauteur	Largeur	Finition
H Horizontal	20 20 1/2 po	15, 18, 30, 36, 42, 48, 54, 60, 66, 72, 78, 84, 90	Flintwood Placage de bois naturel CWS Teinture à bois personnalisée
V Vertical	34 34 5/8 po		
	48 48 3/4 po		
	50 50 1/4 po		
	64 64 3/8 po		

COMMANDE TYPE

ZJWGM V	34	84	VE
----------------	-----------	-----------	-----------

DIMENSIONS

X 25,4 = MM

H	La
20 1/2	15
20 1/2	18
20 1/2	30
20 1/2	36
20 1/2	42
20 1/2	48
20 1/2	54
20 1/2	60
20 1/2	66
20 1/2	72
20 1/2	78
20 1/2	84
20 1/2	90

PRIX

PLACAGE DE BOIS

Fil vertical	Fil horizontal
994	1045
1032	1082
1262	1324
1335	1400
1408	1479
1480	1553
1759	1846
1829	1921
1901	1996
2017	2118
2089	2192
2205	2317
2277	2392

FLINTWOOD

Fil vertical	Fil horizontal
994	1045
1032	1082
1262	1324
1335	1400
1408	1479
1480	1553
1759	1846
1829	1921
1901	1996
2017	2118
2089	2192
2205	2317
2277	2392

Pour commander une couleur personnalisée pour la collection Dossier, utiliser le code ZCCWS. Un supplément unique de 1182 \$ par couleur sera appliqué.

Suite de la grille de prix à la page suivante.

Z J W G M
Cloison pleine en placage de bois
aimanté, au-dessus du bahut bas
(suite)

DIMENSIONS
X 25,4 = MM

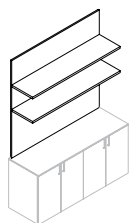
PRIX

H	La	PLACAGE DE BOIS		FLINTWOOD	
		Fil vertical	Fil horizontal	Fil vertical	Fil horizontal
34 5/8	15	1177	1235	1177	1235
34 5/8	18	1240	1303	1240	1303
34 5/8	30	1574	1653	1574	1653
34 5/8	36	1698	1783	1698	1783
34 5/8	42	1822	1914	1822	1914
34 5/8	48	1946	2043	1946	2043
34 5/8	54	2276	2391	2276	2391
34 5/8	60	2401	2521	2401	2521
34 5/8	66	2525	2651	2525	2651
34 5/8	72	2692	2826	2692	2826
34 5/8	78	2818	2957	2818	2957
34 5/8	84	2982	3132	2982	3132
34 5/8	90	3108	3263	3108	3263
48 3/4	15	1375	1445	1375	1445
48 3/4	18	1459	1534	1459	1534
48 3/4	30	1836	1928	1836	1928
48 3/4	36	2002	2102	2002	2102
48 3/4	42	2170	2277	2170	2277
48 3/4	48	2379	2499	2379	2499
50 1/4	15	1430	1500	1430	1500
50 1/4	18	1516	1593	1516	1593
50 1/4	30	1904	1999	1904	1999
50 1/4	36	2073	2177	2073	2177
50 1/4	42	2246	2358	2246	2358
50 1/4	48	2462	2584	2462	2584
64 3/8	15	1641	1723	1641	1723
64 3/8	18	1750	1839	1750	1839
64 3/8	30	2231	2343	2231	2343
64 3/8	36	2450	2572	2450	2572
64 3/8	42	2670	2803	2670	2803
64 3/8	48	2930	3077	2930	3077

Pour commander une couleur personnalisée pour la collection Dossier, utiliser le code ZCCWS. Un supplément unique de 1182 \$ par couleur sera appliqué.

Z J W O H

Cloison avec tablettes ouvertes, au-dessus du bahut



ÉLÉMENTS COMPRIS

Une cloison avec tablettes (selon les spécifications) et tasseaux en bois.

REMARQUES

La cloison de 42 3/8 po de hauteur aura deux tablettes, sauf si on la commande sans la tablette inférieure.

La cloison de 56 1/2 po de hauteur aura trois tablettes, sauf si on la commande sans une ou deux des tablettes inférieures.

La cloison de 56 1/2 po de hauteur ne peut excéder une largeur de 60 po.

Les tablettes concordent avec les hauteurs de référence Dossier.

Les options de porte coulissante, de casier et de dessus ne sont pas offertes.

La cloison est pleine hauteur; on ne peut pas y superposer un rangement suspendu.

OPTIONS

Fil du bois	Hauteur	Profondeur	Largeur	Tablettes	Finition
H Horizontal	42 42 3/8 po	12 12 po	030, 036, 042, 048, 054, 060, 066, 072, 078, 084, 090, 096, 102, 108	N Toutes les tablettes	Flintwood Placage de bois naturel CWS Teinture à bois personnalisée
V Vertical	56 56 1/2 po	15 15 1/2 po		1 Sans la tablette inférieure 2 Sans les deux tablettes inférieures	

COMMANDE TYPE

ZJWOH V	42	15	060	N	VE
----------------	-----------	-----------	------------	----------	-----------

DIMENSIONS X 25,4 = MM

H	P	La
42 3/8	12	30
42 3/8	12	36
42 3/8	12	42
42 3/8	12	48
42 3/8	12	54
42 3/8	12	60
42 3/8	12	66
42 3/8	12	72
42 3/8	12	78
42 3/8	12	84
42 3/8	12	90
42 3/8	12	96
42 3/8	12	102
42 3/8	12	108

PRIX

PLACAGE DE BOIS		FLINTWOOD	
Sans la tablette inf.	Toutes les tablettes	Sans la tablette inf.	Toutes les tablettes
2731	3213	2674	3137
2892	3414	2823	3325
3053	3617	2973	3512
3214	3818	3124	3697
3711	4410	3609	4276
3872	4613	3758	4463
4033	4815	3908	4647
4196	5018	4058	4837
4302	5221	4150	5022
4852	5814	4693	5599
5016	6016	4844	5786
5177	6216	4994	5973
5675	6810	5478	6554
5835	7012	5628	6738

Suite de la grille de prix à la page suivante.

Z J W O H

Cloison avec tablettes ouvertes, au-dessus du bahut (suite)

DIMENSIONS X 25,4 = MM

H	P	La
42 3/8	15 1/2	30
42 3/8	15 1/2	36
42 3/8	15 1/2	42
42 3/8	15 1/2	48
42 3/8	15 1/2	54
42 3/8	15 1/2	60
42 3/8	15 1/2	66
42 3/8	15 1/2	72
42 3/8	15 1/2	78
42 3/8	15 1/2	84
42 3/8	15 1/2	90
42 3/8	15 1/2	96
42 3/8	15 1/2	102
42 3/8	15 1/2	108

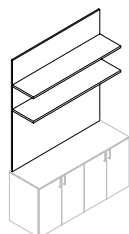
PRIX

PLACAGE DE BOIS		FLINTWOOD	
Sans la tablette inf.	Toutes les tablettes	Sans la tablette inf.	Toutes les tablettes
2827	3383	2765	3297
3001	3608	2927	3503
3175	3831	3086	3710
3349	4055	3248	3916
3856	4670	3743	4516
4029	4895	3905	4722
4202	5119	4063	4929
4376	5343	4225	5134
4493	5565	4329	5342
5056	6182	4880	5940
5230	6407	5044	6146
5404	6628	5203	6353
5913	7243	5700	6950
6087	7469	5859	7156

PLACAGE DE BOIS			FLINTWOOD					
Sans la tablette inf.	Sans les deux tablettes inf.	Toutes les tablettes	Sans la tablette inf.	Sans les deux tablettes inf.	Toutes les tablettes			
56 1/2	12	30	3453	2870	4038	3373	2819	3930
56 1/2	12	36	3669	3026	4315	3575	2964	4186
56 1/2	12	42	3889	3184	4596	3777	3110	4440
56 1/2	12	48	4106	3340	4872	3980	3256	4698
56 1/2	12	54	4476	3595	5359	4335	3501	5165
56 1/2	12	60	4695	3751	5638	4534	3651	5423
56 1/2	15 1/2	30	3605	2922	4286	3516	2870	4163
56 1/2	15 1/2	36	3841	3081	4598	3734	3019	4450
56 1/2	15 1/2	42	4075	3241	4908	3951	3166	4735
56 1/2	15 1/2	48	4311	3401	5221	4169	3315	5022
56 1/2	15 1/2	54	4940	3900	5983	4782	3806	5762
56 1/2	15 1/2	60	5177	4060	6294	5000	3954	6048

ZJWOL

Cloison avec tablettes ouvertes, au-dessus du bahut bas



ÉLÉMENTS COMPRIS

Une cloison avec tablettes (selon les spécifications) et tasseaux en bois.

REMARQUES

La cloison de 50 1/4 po de hauteur aura deux tablettes, sauf si on la commande sans la tablette inférieure.

La cloison de 64 3/8 po de hauteur aura trois tablettes, sauf si on la commande sans une ou deux des tablettes inférieures.

La cloison de 64 3/8 po de hauteur ne peut excéder une largeur de 60 po.

Les tablettes concordent avec les hauteurs de référence Dossier.

Les options de porte coulissante, de casier et de dessus ne sont pas offertes.

La cloison est pleine hauteur; on ne peut pas y superposer un rangement suspendu.

OPTIONS

Fil du bois	Hauteur	Profondeur	Largeur	Tablettes	Finition
H Horizontal	50 50 1/4 po	12 12 po	030, 036, 042, 048, 054, 060, 066, 072, 078, 084, 090, 096, 102, 108	N Toutes les tablettes	Flintwood
V Vertical	64 64 3/8 po	15 15 1/2 po		1 Sans la tablette inférieure 2 Sans les deux tablettes inférieures	Placage de bois naturel CWS Teinture à bois personnalisée

COMMANDE TYPE

ZJWOL V	50	15	060	N	VE
----------------	-----------	-----------	------------	----------	-----------

DIMENSIONS X 25,4 = MM

H	P	La
50 1/4	12	30
50 1/4	12	36
50 1/4	12	42
50 1/4	12	48
50 1/4	12	54
50 1/4	12	60
50 1/4	12	66
50 1/4	12	72
50 1/4	12	78
50 1/4	12	84
50 1/4	12	90
50 1/4	12	96
50 1/4	12	102
50 1/4	12	108

PRIX

PLACAGE DE BOIS		FLINTWOOD	
Sans la tablette inf.	Toutes les tablettes	Sans la tablette inf.	Toutes les tablettes
2924	3408	2862	3325
3105	3628	3029	3529
3284	3847	3196	3732
3463	4069	3362	3935
3981	4677	3865	4529
4160	4900	4031	4732
4340	5120	4197	4937
4518	5341	4365	5141
4641	5559	4474	5345
5211	6171	5033	5940
5392	6390	5200	6143
5573	6612	5368	6348
6087	7223	5871	6941
6266	7443	6035	7146

Suite de la grille de prix à la page suivante.

Z J W O L

Cloison avec tablettes ouvertes, au-dessus du bahut bas (suite)

DIMENSIONS X 25,4 = MM

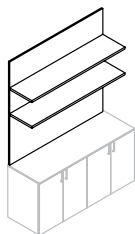
H	P	La
50 1/4	15 1/2	30
50 1/4	15 1/2	36
50 1/4	15 1/2	42
50 1/4	15 1/2	48
50 1/4	15 1/2	54
50 1/4	15 1/2	60
50 1/4	15 1/2	66
50 1/4	15 1/2	72
50 1/4	15 1/2	78
50 1/4	15 1/2	84
50 1/4	15 1/2	90
50 1/4	15 1/2	96
50 1/4	15 1/2	102
50 1/4	15 1/2	108

PRIX

PLACAGE DE BOIS		FLINTWOOD	
Sans la tablette inf.	Toutes les tablettes	Sans la tablette inf.	Toutes les tablettes
3024	3579	2952	3486
3213	3819	3131	3707
3405	4062	3309	3932
3599	4305	3486	4157
4121	4937	3996	4771
4315	5179	4175	4994
4509	5423	4352	5219
4697	5664	4529	5442
4834	5906	4653	5664
5416	6538	5222	6279
5606	6781	5175	6503
5799	7024	5577	6725
6325	7656	6089	7342
6517	7900	6267	7564

64 3/8	12	30
64 3/8	12	36
64 3/8	12	42
64 3/8	12	48
64 3/8	12	54
64 3/8	12	60
64 3/8	15 1/2	30
64 3/8	15 1/2	36
64 3/8	15 1/2	42
64 3/8	15 1/2	48
64 3/8	15 1/2	54
64 3/8	15 1/2	60

PLACAGE DE BOIS			FLINTWOOD		
Sans la tablette inf.	Sans les deux tablettes inf.	Toutes les tablettes	Sans la tablette inf.	Sans les deux tablettes inf.	Toutes les tablettes
3647	3062	4231	3560	3006	4115
3884	3238	4526	3780	3167	4392
4117	3413	4822	3996	3332	4664
4352	3588	5121	4218	3494	4937
4987	4105	5871	4833	3997	5663
5223	4280	6165	5049	4162	5936
3798	3116	4481	3703	3057	4349
4053	3293	4811	3937	3222	4655
4307	3473	5140	4173	3386	4958
4559	3649	5469	4407	3554	5259
5208	4167	6250	5040	4060	6017
5462	4344	6582	5271	4225	6321

Z J W C H**Cloison avec combinaison de tablettes ouvertes, au-dessus du bahut****ÉLÉMENTS COMPRIS**

Une cloison avec tablettes (selon les spécifications), tasseaux en bois et partie inférieure en verre peint sur l'envers.

REMARQUES

La cloison de 42 3/8 po de hauteur aura une tablette.

La cloison de 56 1/2 po de hauteur aura une ou deux tablettes, selon l'option commandée.

La cloison de 56 1/2 po de hauteur ne peut excéder une largeur de 60 po.

Les tablettes concordent avec les hauteurs de référence Dossier.

Les options de porte coulissante, de casier et de dessus ne sont pas offertes.

La cloison est pleine hauteur; on ne peut pas y superposer un rangement suspendu.

OPTIONS

Fil du bois	Hauteur	Profondeur	Largeur	Nombre de tablettes	Finition du panneau supérieur	Finition du panneau inférieur
H Horizontal	42 42 3/8 po	12 12 po	030, 036, 042, 048, 054, 060, 066, 072, 078, 084, 090, 096, 102, 108	1 Une tablette	Flintwood	K7 Very White
V Vertical	56 56 1/2 po	15 15 1/2 po		2 Deux tablettes	Placage de bois naturel CWS Teinture à bois personnalisée	K1 Storm White J6 Gris K8 Graphic Steel

COMMANDE TYPE

ZJWCH V	42	15	060	1	VE	K7
----------------	-----------	-----------	------------	----------	-----------	-----------

**DIMENSIONS
X 25,4 = MM**

H	P	La
42 3/8	12	30
42 3/8	12	36
42 3/8	12	42
42 3/8	12	48
42 3/8	12	54
42 3/8	12	60
42 3/8	12	66
42 3/8	12	72
42 3/8	12	78
42 3/8	12	84
42 3/8	12	90
42 3/8	12	96
42 3/8	12	102
42 3/8	12	108

PRIX

FLINTWOOD	PLACAGE DE BOIS
Une tablette	Une tablette
2554	2569
2768	2787
2981	3003
3196	3221
3703	3731
3916	3949
4132	4166
4344	4381
4598	4639
5063	5107
5278	5324
5491	5542
6000	6053
6212	6269

Suite de la grille de prix à la page suivante.

Z J W C H
Cloison avec combinaison de
tablettes ouvertes, au-dessus du
bahut (suite)

DIMENSIONS
X 25,4 = MM

H	P	La
42 3/8	15 1/2	30
42 3/8	15 1/2	36
42 3/8	15 1/2	42
42 3/8	15 1/2	48
42 3/8	15 1/2	54
42 3/8	15 1/2	60
42 3/8	15 1/2	66
42 3/8	15 1/2	72
42 3/8	15 1/2	78
42 3/8	15 1/2	84
42 3/8	15 1/2	90
42 3/8	15 1/2	96
42 3/8	15 1/2	102
42 3/8	15 1/2	108

56 1/2	12	30
56 1/2	12	36
56 1/2	12	42
56 1/2	12	48
56 1/2	12	54
56 1/2	12	60
56 1/2	15 1/2	30
56 1/2	15 1/2	36
56 1/2	15 1/2	42
56 1/2	15 1/2	48
56 1/2	15 1/2	54
56 1/2	15 1/2	60

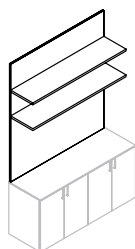
PRIX

FLINTWOOD		PLACAGE DE BOIS	
Une tablette		Une tablette	
2632		2653	
2855		2877	
3076		3102	
3297		3326	
3813		3845	
4033		4070	
4255		4293	
4476		4519	
4735		4785	
5210		5261	
5431		5487	
5652		5710	
6168		6232	
6388		6455	

FLINTWOOD		PLACAGE DE BOIS	
Une tablette	Deux tablettes	Une tablette	Deux tablettes
3011	3271	3044	3304
3297	3548	3330	3583
3581	3826	3617	3865
3866	4102	3905	4142
4149	4757	4192	4806
4476	5034	4521	5084
3090	3386	3122	3420
3384	3680	3416	3718
3676	3971	3711	4012
3966	4263	4009	4308
4302	4936	4344	4987
4594	5227	4639	5280

ZJWCL

Cloison avec combinaison de tablettes ouvertes, au-dessus du bahut bas



ÉLÉMENTS COMPRIS

Une cloison avec tablettes (selon les spécifications), tasseaux en bois et partie inférieure en verre peint sur l'envers.

REMARQUES

La cloison de 50 1/4 po de hauteur aura une tablette.

La cloison de 64 3/8 po de hauteur aura une ou deux tablettes, selon l'option commandée.

La cloison de 64 3/8 po de hauteur ne peut excéder une largeur de 60 po.

Les tablettes concordent avec les hauteurs de référence Dossier.

Les options de porte coulissante, de casier et de dessus ne sont pas offertes.

La cloison est pleine hauteur; on ne peut pas y superposer un rangement suspendu.

OPTIONS

Fil du bois	Hauteur	Profondeur	Largeur	Nombre de tablettes	Finition du panneau supérieur	Finition du panneau inférieur
H Horizontal	50 50 1/4 po	12 12 po	030, 036, 042, 048, 054, 060, 066, 072, 078, 084, 090, 096, 102, 108	1 Une tablette	Flintwood	K7 Very White
V Vertical	64 64 3/8 po	15 15 1/2 po		2 Deux tablettes	Placage de bois naturel CWS Teinture à bois personnalisée	K1 Storm White J6 Gris K8 Graphic Steel

COMMANDE TYPE

ZJWCL V	50	15	060	1	VE	K7
----------------	-----------	-----------	------------	----------	-----------	-----------

DIMENSIONS

X 25,4 = MM

H	P	La
50 1/4	12	30
50 1/4	12	36
50 1/4	12	42
50 1/4	12	48
50 1/4	12	54
50 1/4	12	60
50 1/4	12	66
50 1/4	12	72
50 1/4	12	78
50 1/4	12	84
50 1/4	12	90
50 1/4	12	96
50 1/4	12	102
50 1/4	12	108

PRIX

FLINTWOOD	PLACAGE DE BOIS
Une tablette	Une tablette
2810	2825
3062	3081
3316	3340
3572	3596
4119	4147
4373	4406
4628	4663
4880	4922
5175	5219
5682	5727
5936	5983
6190	6241
6740	6794
6995	7050

Suite de la grille de prix à la page suivante.

Z J W C L

Cloison avec combinaison de tablettes ouvertes, au-dessus du bahut bas (suite)

DIMENSIONS
X 25,4 = MM

H	P	La
50 1/4	15 1/2	30
50 1/4	15 1/2	36
50 1/4	15 1/2	42
50 1/4	15 1/2	48
50 1/4	15 1/2	54
50 1/4	15 1/2	60
50 1/4	15 1/2	66
50 1/4	15 1/2	72
50 1/4	15 1/2	78
50 1/4	15 1/2	84
50 1/4	15 1/2	90
50 1/4	15 1/2	96
50 1/4	15 1/2	102
50 1/4	15 1/2	108

PRIX

FLINTWOOD		PLACAGE DE BOIS
Une tablette		Une tablette
2888		2907
3149		3173
3412		3436
3671		3702
4229		4262
4492		4526
4753		4792
5015		5056
5315		5364
5829		5881
6090		6146
6353		6411
6910		6972
7171		7237

64 3/8	12	30
64 3/8	12	36
64 3/8	12	42
64 3/8	12	48
64 3/8	12	54
64 3/8	12	60
64 3/8	15 1/2	30
64 3/8	15 1/2	36
64 3/8	15 1/2	42
64 3/8	15 1/2	48
64 3/8	15 1/2	54
64 3/8	15 1/2	60

FLINTWOOD		PLACAGE DE BOIS	
Une tablette	Deux tablettes	Une tablette	Deux tablettes
3267	3537	3301	3572
3591	3857	3630	3896
3916	4175	3957	4219
4243	4496	4285	4543
4864	5197	4910	5249
5188	5517	5239	5573
3347	3655	3380	3691
3678	3989	3714	4029
4012	4322	4051	4367
4343	4660	4386	4704
4972	5373	5022	5428
5305	5707	5356	5764

Z J W M

Aimants à base de terres rares

ÉLÉMENTS COMPRIS

Cinq aimants.

REMARQUES

Chaque aimant a une force magnétique de 30 lb.



QUANTITÉ	PRIX
1	201

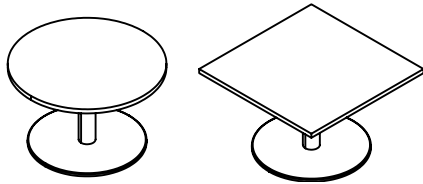
tables

tableau d'ensemble tables

ZJTR Petite table avec base ronde

Page 366

Largeur : 42 po, 48 po et 54 po



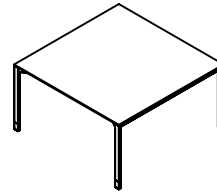
Ronde

Carrée

ZJTD Petite table avec base en métal

Page 367

Largeur : 42 po, 48 po et 54 po

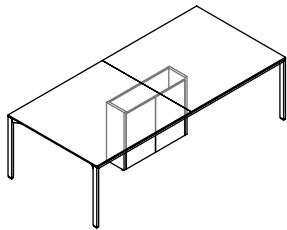


ZJLT Grande table avec cadre en métal

Page 368

Profondeur : 42 po, 48 po et 54 po

Largeur : 102 po, 108 po, 114 po et 120 po

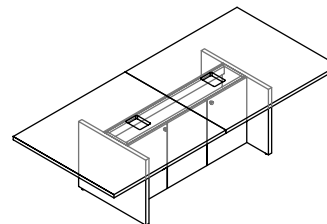


ZJLG Grande table avec base-panneau

Page 376

Profondeur : 42 po, 48 po et 54 po

Largeur : 102 po, 108 po, 114 po et 120 po



Z J T R

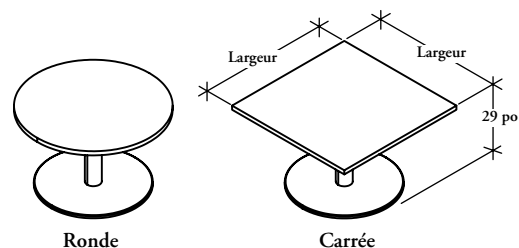
Petite table avec base ronde

ÉLÉMENTS COMPRIS

Une table avec base ronde en métal.

REMARQUES

Le Flintwood n'est offert qu'avec la finition à pores ouverts.



OPTIONS

Style	Largeur (intervalles de 6 po)	Finition	Finition de la base	Passe-fils	Finition du passe-fils
R Ronde	42 à 54	Flintwood Placage de bois CWS Teinture à bois personnalisée	A Satin Nickel	N Sans passe-fils	E Ebony
S Carrée			E Ebony 7 Platinum V Very White X Anthracite 2 Burnished Bronze S Sepia Bronze M Graphite F Titanium Grey 1 Gilded Ash	F Passe-fils rond au centre	I Satin Nickel Coordinate

COMMANDE TYPE

ZJTR S	54	DV	A	F	E
--------	----	----	---	---	---

DIMENSIONS PO / MM

La
42 / 42
48 / 48
54 / 54

PRIX

RONDE (R)

PLACAGE DE BOIS

Cadre peint	Cadre Satin Nickel
5852	6290
6361	6822
7390	7934

FLINTWOOD

Cadre peint	Cadre Satin Nickel
5740	6178
6218	6679
7211	7753

CARRÉE (S)

PLACAGE DE BOIS

Cadre peint	Cadre Satin Nickel
5636	6076
6149	6609
7177	7723

FLINTWOOD

Cadre peint	Cadre Satin Nickel
5526	5964
6004	6465
6996	7541

Passe-fils rond Ebony (E) : ajouter 160

Passe-fils rond Coordiné Satin Nickel (I) : ajouter 232

Pour commander une couleur personnalisée pour la collection Dossier, utiliser le code ZCCWS. Une surcharge unique de 1182 \$ par couleur sera appliquée.

ÉLÉMENTS COMPRIS

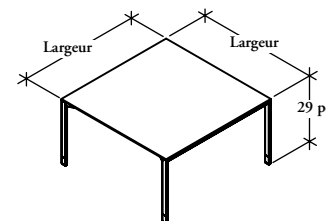
Une table avec base en métal à quatre pattes, gestionnaire de câblage vertical (le cas échéant).

REMARQUES

Le Flintwood n'est offert qu'avec la finition à pores ouverts.

Z J T D

Petite table avec base en métal



OPTIONS

Largeur (intervalles de 6 po)	Finition	Finition du cadre	Style de passe-fils	Finition du passe-fils	Gestionnaire de câblage vertical
42 à 54	Flintwood	E Ebony	N Sans passe-fils	A Satin Nickel	N Sans gestionnaire de câblage vertical
	Placage de bois	7 Platinum	C Passe-fils rectangulaire au centre	E Ebony	1 Gestionnaire de câblage vertical gris
	CWS Teinture à bois personnalisée	V Very White	F Passe-fils rond au centre	L Graphic Steel	2 Gestionnaire de câblage vertical noir
	K7 Very White, verre peint sur l'envers	A Satin Nickel		7 Platinum	
	K1 Storm White, verre peint sur l'envers	X Anthracite		V Very White	
	J6 Gris, verre peint sur l'envers	2 Burnished Bronze		I Satin Nickel Coordinate	
	K8 Graphic Steel, verre peint sur l'envers	S Sepia Bronze		X Anthracite	
	MV Surface unie blanche	M Graphite		2 Burnished Bronze	
		F Titanium Grey		S Sepia Bronze	
		1 Gilded Ash		M Graphite	
			F Titanium Grey		
			1 Gilded Ash		

COMMANDE TYPE

ZJTD 42	MV	A	C	E	N
----------------	-----------	----------	----------	----------	----------

**DIMENSIONS
PO / MM**

PRIX

La	PLACAGE DE BOIS		FLINTWOOD		PLACAGE	
	Cadre peint	Cadre Satin Nickel	Cadre peint	Cadre Satin Nickel	Cadre peint	Cadre Satin Nickel
42 / 42	7721	11536	7647	11463	11707	15520
48 / 48	8267	12173	8171	12076	12083	15988
54 / 54	8855	12828	8674	12646	12482	16452

La	VERRE PEINT SUR L'ENVERS	
	Cadre peint	Cadre Satin Nickel
42 / 42	11375	15190
48 / 48	12483	16388
54 / 54	13705	17676

Passe-fils rectangulaire peint : ajouter 219

Passe-fils rectangulaire Satin Nickel (A) : ajouter 271

Passe-fils rond Ebony (E) : ajouter 160

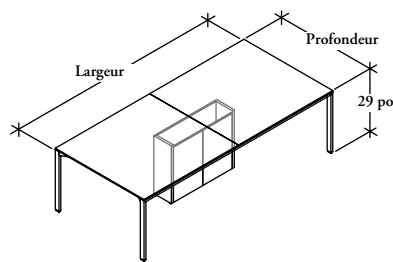
Passe-fils rond Coordonné Satin Nickel (I) : ajouter 232

Gestionnaire de câblage vertical : ajouter 245

Pour commander une couleur personnalisée pour la collection Dossier, utiliser le code ZCCWS. Une surcharge unique de 1182 \$ par couleur sera appliquée.

ZJLT

Grande table avec cadre en métal



ÉLÉMENTS COMPRIS

Une table avec cadre en métal à quatre pattes et panneau d'accès électrique, passe-fils ou modules d'alimentation/communication (le cas échéant).

REMARQUES

Le plateau de table est constitué de deux pièces pour les largeurs de 102 po à 120 po et de trois pièces pour les largeurs de 126 po à 144 po.

Si l'on opte pour la finition du plateau de table en placage, la finition de la base donnant accès aux circuits électriques sera la même par défaut.

Le passe-fils rond n'est offert que dans les finitions Coordonné Satin Nickel (I) et Ebony (E).

Le Flintwood n'est offert qu'avec la finition à pores ouverts.

OPTIONS

Fil du bois	Profondeur (intervalles de 6 po)	Largeur (intervalles de 6 po)	Finition du plateau de table	Finition du cadre	Finition de la base donnant accès aux circuits électriques
H Horizontal V Vertical	42 à 54	102 à 120	Flintwood Placage de bois CWS Teinture à bois personnalisée K7 Very White, verre peint sur l'envers K1 Storm White, verre peint sur l'envers J6 Gris, verre peint sur l'envers K8 Graphic Steel, verre peint sur l'envers MV Surface unie blanche	A Satin Nickel E Ebony 7 Platinum V Very White X Anthracite 2 Burnished Bronze S Sepia Bronze M Graphite F Titanuim Grey 1 Gilded Ash	Placage de bois CWS Teinture à bois personnalisée

COMMANDE TYPE

ZJLT H	48	114	DV	A	DV
---------------	-----------	------------	-----------	----------	-----------

OPTIONS (SUITE)

Alimentation/ communication de gauche	Finition du passe-fils de gauche	Configuration du module d'alim./comm. de gauche	Alimentation/ communication de droite	Finition du passe-fils de droite	Configuration du module d'alim./comm. de droite
N Aucune	A Satin Nickel	1 Une prise de courant double, une prise de communication	N Aucune	A Satin Nickel	1 Une prise de courant double, une prise de communication
R Passe-fils rectangulaire	E Ebony	2 Deux prises de courant doubles, un orifice pour prise de communication	R Passe-fils rectangulaire	E Ebony	2 Deux prises de courant doubles, un orifice pour prise de communication
C Passe-fils rond	L Graphic Steel		C Passe-fils rond	L Graphic Steel	
D Module d'alimentation/ communication	7 Platinum V Very White I Coordonné Satin Nickel X Anthracite 2 Burnished Bronze S Sepia Bronze M Graphite F Titanuim Grey 1 Gilded Ash		D Module d'alimentation/ communication	7 Platinum V Very White I Coordonné Satin Nickel X Anthracite 2 Burnished Bronze S Sepia Bronze M Graphite F Titanuim Grey 1 Gilded Ash	

COMMANDE TYPE (SUITE)

N		1	D		2
----------	--	----------	----------	--	----------

Consulter la grille de prix à la page suivante.

Z J L T

Grande table avec cadre en métal (suite)

DIMENSIONS

PO / MM

P	La
42 / 1067	102 / 102
42 / 1067	108 / 108
42 / 1067	114 / 114
42 / 1067	120 / 120
42 / 1067	132 / 132
42 / 1067	144 / 144
48 / 1219	102 / 102
48 / 1219	108 / 108
48 / 1219	114 / 114
48 / 1219	120 / 120
48 / 1219	132 / 132
48 / 1219	144 / 144
54 / 1372	102 / 102
54 / 1372	108 / 108
54 / 1372	114 / 114
54 / 1372	120 / 120
54 / 1372	132 / 132
54 / 1372	144 / 144
60 / 1524	102 / 102
60 / 1524	108 / 108
60 / 1524	114 / 114
60 / 1524	120 / 120
60 / 1524	132 / 132
60 / 1524	144 / 144

PRIX

PLATEAU DE TABLE EN PLACAGE DE BOIS					
CADRE PEINT			CADRE SATIN NICKEL		
	Fil horizontal	Fil vertical	Fil horizontal	Fil vertical	
	14936	14840	20084	19990	
	15148	15056	20186	20095	
	15361	15268	20286	20193	
	15557	15465	21092	20998	
	16354	16390	21690	21608	
	16779	16859	21895	21813	
	15302	15211	20469	20374	
	15530	15437	20894	20802	
	15921	15829	21140	21046	
	16096	16005	21528	21436	
	17146	17052	22260	22049	
	17413	17320	22742	22489	
	16046	15955	21316	21223	
	16281	16187	21603	21509	
	16514	16423	21872	21779	
	16748	16656	22105	22011	
	17716	17622	23120	22909	
	18441	18348	23744	23492	
	16897	16804	22397	22224	
	17145	17051	22695	22525	
	17385	17291	22895	22815	
	17634	17540	23255	23082	
	18541	18447	24229	24018	
	19109	19016	24901	24648	

Passe-fils rectangulaire peint : ajouter 219

Passe-fils rectangulaire Satin Nickel (A) : ajouter 271

Passe-fils rond Ebony (E) : ajouter 160

Passe-fils rond Coordonné Satin Nickel (I) : ajouter 232

Module d'alimentation/communication, une prise de courant double, une prise de communication (1) : ajouter 2068

Module d'alimentation/communication, deux prises de courant doubles, une prise de communication (2) : ajouter 2395

Pour commander une couleur personnalisée pour la collection Dossier, utiliser le code ZCCWS. Une surcharge unique de 1182 \$ par couleur sera appliquée.

Suite de la gille de prix à la page suivante.

ZJLT

Grande table avec cadre en métal (suite)

DIMENSIONS

PO / MM

PRIX

PLATEAU DE TABLE EN FLINTWOOD

P	La	CADRE PEINT		CADRE SATIN NICKEL	
		Fil horizontal	Fil vertical	Fil horizontal	Fil vertical
42 / 1067	102 / 102	14705	14613	19857	19761
42 / 1067	108 / 108	14914	14821	19953	19860
42 / 1067	114 / 114	15123	15031	20048	19957
42 / 1067	120 / 120	15312	15220	20849	20758
42 / 1067	132 / 132	16101	16129	21439	21346
42 / 1067	144 / 144	16520	16586	21634	21542
48 / 1219	102 / 102	15063	14969	20227	20135
48 / 1219	108 / 108	15283	15191	20649	20556
48 / 1219	114 / 114	15670	15576	20890	20798
48 / 1219	120 / 120	15841	15749	21274	21183
48 / 1219	132 / 132	16749	16778	21866	21774
48 / 1219	144 / 144	16963	17032	22293	22202
54 / 1372	102 / 102	15798	15706	21067	20975
54 / 1372	108 / 108	16024	15930	21345	21252
54 / 1372	114 / 114	16252	16159	21607	21513
54 / 1372	120 / 120	16481	16388	21836	21745
54 / 1372	132 / 132	17306	17334	22713	22619
54 / 1372	144 / 144	17975	18046	23279	23190
60 / 1524	102 / 102	16549	16536	22049	21958
60 / 1524	108 / 108	16790	16778	22342	22252
60 / 1524	114 / 114	17025	17010	22627	22534
60 / 1524	120 / 120	17265	17254	22888	22794
60 / 1524	132 / 132	18119	18147	23808	23717
60 / 1524	144 / 144	18630	18696	24423	24330

Passe-fils rectangulaire peint : ajouter 219

Passe-fils rectangulaire Satin Nickel (A) : ajouter 271

Passe-fils rond Ebony (E) : ajouter 160

Passe-fils rond Coordonné Satin Nickel (I) : ajouter 232

Module d'alimentation/communication, une prise de courant double, une prise de communication (1) : ajouter 2068

Module d'alimentation/communication, deux prises de courant doubles, une prise de communication (2) : ajouter 2395

Pour commander une couleur personnalisée pour la collection Dossier, utiliser le code ZCCWS. Une surcharge unique de 1182 \$ par couleur sera appliquée.

Suite de la grille de prix à la page suivante.

Z J L T
Grande table avec cadre en métal
(suite)

DIMENSIONS

PO / MM

PRIX

PLATEAU DE TABLE EN VERRE PEINT SUR L'ENVERS ET BASE EN FLINTWOOD

		CADRE PEINT		CADRE SATIN NICKEL	
P	La	Fil horizontal	Fil vertical	Fil horizontal	Fil vertical
42 / 1067	102 / 102	21523	21309	26673	26462
42 / 1067	108 / 108	21997	21779	27034	26817
42 / 1067	114 / 114	22468	22249	27397	27175
42 / 1067	120 / 120	22930	22699	28462	28236
42 / 1067	132 / 132	24282	24042	29619	29259
42 / 1067	144 / 144	25273	25022	30386	29978
48 / 1219	102 / 102	22407	22185	27574	27352
48 / 1219	108 / 108	22925	22698	28288	28063
48 / 1219	114 / 114	23605	23369	28824	28589
48 / 1219	120 / 120	24072	23835	29506	29268
48 / 1219	132 / 132	25702	25449	30819	30444
48 / 1219	144 / 144	26554	26291	31884	31462
54 / 1372	102 / 102	23765	23529	29034	28800
54 / 1372	108 / 108	24321	24079	29641	29400
54 / 1372	114 / 114	24875	24629	30232	29985
54 / 1372	120 / 120	25431	25178	30785	30534
54 / 1372	132 / 132	27041	26769	32448	32058
54 / 1372	144 / 144	28404	28120	33705	33263
60 / 1524	102 / 102	25228	24979	30730	30400
60 / 1524	108 / 108	25825	25571	31379	31042
60 / 1524	114 / 114	26417	26153	32021	31678
60 / 1524	120 / 120	27018	26748	32637	32291
60 / 1524	132 / 132	28630	28346	34319	33915
60 / 1524	144 / 144	29897	29600	35687	35232

Passe-fils rectangulaire peint : ajouter 219

Passe-fils rectangulaire Satin Nickel (A) : ajouter 271

Passe-fils rond Ebony (E) : ajouter 160

Passe-fils rond Coordonné Satin Nickel (I) : ajouter 232

Module d'alimentation/communication, une prise de courant double, une prise de communication (1) : ajouter 2068

Module d'alimentation/communication, deux prises de courant doubles, une prise de communication (2) : ajouter 2395

Pour commander une couleur personnalisée pour la collection Dossier, utiliser le code ZCCWS. Une surcharge unique de 1182 \$ par couleur sera appliquée.

Suite de la gille de prix à la page suivante.

Z J L T

Grande table avec cadre en métal (suite)

DIMENSIONS

PO / MM

PRIX

PLATEAU DE TABLE EN VERRE PEINT SUR L'ENVERS ET BASE EN PLACAGE DE BOIS

P	La	CADRE PEINT		CADRE SATIN NICKEL	
		Fil horizontal	Fil vertical	Fil horizontal	Fil vertical
42 / 1067	102 / 102	21953	21735	27101	26884
42 / 1067	108 / 108	22437	22213	27475	27254
42 / 1067	114 / 114	22919	22693	27847	27618
42 / 1067	120 / 120	23384	23152	28921	28689
42 / 1067	132 / 132	24767	24521	30105	29742
42 / 1067	144 / 144	25778	25521	30892	30477
48 / 1219	102 / 102	22854	22628	28021	27794
48 / 1219	108 / 108	23383	23151	28748	28516
48 / 1219	114 / 114	24077	23839	29297	29056
48 / 1219	120 / 120	24553	24309	29987	29744
48 / 1219	132 / 132	26218	25957	31333	30952
48 / 1219	144 / 144	27085	26816	32414	31982
54 / 1372	102 / 102	24244	24000	29510	29270
54 / 1372	108 / 108	24807	24561	30128	29882
54 / 1372	114 / 114	25372	25121	30730	30477
54 / 1372	120 / 120	25939	25681	31293	31036
54 / 1372	132 / 132	27580	27308	32987	32594
54 / 1372	144 / 144	28971	28684	34275	33827
60 / 1524	102 / 102	24392	24150	29606	29287
60 / 1524	108 / 108	26344	26083	31893	31555
60 / 1524	114 / 114	26944	26678	32550	32203
60 / 1524	120 / 120	27556	27284	33177	32826
60 / 1524	132 / 132	29200	28913	34890	34482
60 / 1524	144 / 144	30494	30192	36285	35824

Passe-fils rectangulaire peint : ajouter 219

Passe-fils rectangulaire Satin Nickel (A) : ajouter 271

Passe-fils rond Ebony (E) : ajouter 160

Passe-fils rond Coordonné Satin Nickel (I) : ajouter 232

Module d'alimentation/communication, une prise de courant double, une prise de communication (1) : ajouter 2068

Module d'alimentation/communication, deux prises de courant doubles, une prise de communication (2) : ajouter 2395

Pour commander une couleur personnalisée pour la collection Dossier, utiliser le code ZCCWS. Une surcharge unique de 1182 \$ par couleur sera appliquée.

Suite de la gille de prix à la page suivante.

Z J L T
Grande table avec cadre en métal
(suite)

DIMENSIONS

PO / MM

P	La
42 / 1067	102 / 102
42 / 1067	108 / 108
42 / 1067	114 / 114
42 / 1067	120 / 120
42 / 1067	132 / 132
42 / 1067	144 / 144
48 / 1219	102 / 102
48 / 1219	108 / 108
48 / 1219	114 / 114
48 / 1219	120 / 120
48 / 1219	132 / 132
48 / 1219	144 / 144
54 / 1372	102 / 102
54 / 1372	108 / 108
54 / 1372	114 / 114
54 / 1372	120 / 120
54 / 1372	132 / 132
54 / 1372	144 / 144
60 / 1524	102 / 102
60 / 1524	108 / 108
60 / 1524	114 / 114
60 / 1524	120 / 120
60 / 1524	132 / 132
60 / 1524	144 / 144

PRIX

PLATEAU DE TABLE EN PLACAGE ET BASE EN FLINTWOOD

CADRE PEINT		CADRE SATIN NICKEL	
Fil horizontal	Fil vertical	Fil horizontal	Fil vertical
20822	20616	25972	25767
20935	20725	25971	25764
21044	20836	25970	25762
21139	20928	26673	26464
21689	21473	27026	26692
22581	22357	27695	27311
20940	20734	26109	25900
21053	20843	26417	26208
21323	21112	26543	26330
21381	21171	26816	26603
22028	21808	27144	26804
22690	22465	28020	27635
21477	21264	26746	26532
21578	21366	26899	26683
21679	21465	27034	26819
21782	21567	27137	26921
22316	22093	27724	27382
23403	23171	28707	28316
22332	22113	27834	27533
22436	22212	27987	27685
22528	22304	28132	27828
22630	22405	28251	27946
23081	22852	28770	28420
24403	24162	30197	29793

Passe-fils rectangulaire peint : ajouter 219

Passe-fils rectangulaire Satin Nickel (A) : ajouter 271

Passe-fils rond Ebony (E) : ajouter 160

Passe-fils rond Coordonné Satin Nickel (I) : ajouter 232

Module d'alimentation/communication, une prise de courant double, une prise de communication (1) : ajouter 2068

Module d'alimentation/communication, deux prises de courant doubles, une prise de communication (2) : ajouter 2395

Pour commander une couleur personnalisée pour la collection Dossier, utiliser le code ZCCWS. Une surcharge unique de 1182 \$ par couleur sera appliquée.

Suite de la gille de prix à la page suivante.

ZJLT

Grande table avec cadre en métal
(suite)

DIMENSIONS
PO / MM

PRIX

		PLATEAU DE TABLE EN PLACAGE ET BASE EN PLACAGE DE BOIS			
		CADRE PEINT		CADRE SATIN NICKEL	
P	La	Fil horizontal	Fil vertical	Fil horizontal	Fil vertical
42 / 1067	102 / 102	21241	21027	26389	26178
42 / 1067	108 / 108	21351	21141	26389	26178
42 / 1067	114 / 114	21465	21251	26391	26178
42 / 1067	120 / 120	21559	21345	27094	26881
42 / 1067	132 / 132	22124	21904	27461	27121
42 / 1067	144 / 144	23031	22803	28147	27758
48 / 1219	102 / 102	21360	21149	26526	26316
48 / 1219	108 / 108	21473	21259	26837	26624
48 / 1219	114 / 114	21750	21534	26969	26754
48 / 1219	120 / 120	21809	21596	27243	27027
48 / 1219	132 / 132	22467	22248	27584	27240
48 / 1219	144 / 144	23143	22912	28472	28084
54 / 1372	102 / 102	21907	21689	27175	26960
54 / 1372	108 / 108	22009	21792	27330	27113
54 / 1372	114 / 114	22113	21894	27468	27250
54 / 1372	120 / 120	22215	21997	27573	27352
54 / 1372	132 / 132	22763	22538	28168	27825
54 / 1372	144 / 144	23870	23633	29173	28777
60 / 1524	102 / 102	22781	22554	28282	27976
60 / 1524	108 / 108	22884	22656	28435	28130
60 / 1524	114 / 114	22981	22753	28582	28276
60 / 1524	120 / 120	23082	22854	28702	28396
60 / 1524	132 / 132	23542	23309	29230	28877
60 / 1524	144 / 144	24891	24643	30683	30277

Passe-fils rectangulaire peint : ajouter 219

Passe-fils rectangulaire Satin Nickel (A) : ajouter 271

Passe-fils rond Ebony (E) : ajouter 160

Passe-fils rond Coordonné Satin Nickel (I) : ajouter 232

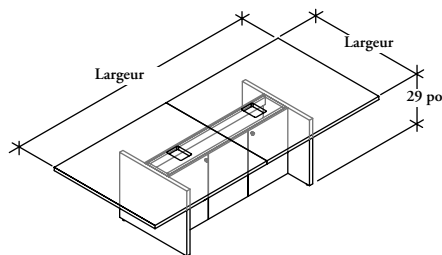
Module d'alimentation/communication, une prise de courant double, une prise de communication (1) : ajouter 2068

Module d'alimentation/communication, deux prises de courant doubles, une prise de communication (2) : ajouter 2395

Pour commander une couleur personnalisée pour la collection Dossier, utiliser le code ZCCWS. Une surcharge unique de 1182 \$ par couleur sera appliquée.

ZJLG

Grande table avec base-panneau



ÉLÉMENTS COMPRIS

Une table avec base-panneau donnant accès aux circuits électriques, passe-fils ou modules d'alimentation/communication (le cas échéant).

REMARQUES

Le plateau de table est constitué de deux pièces pour les largeurs de 102 po à 120 po et de trois pièces pour les largeurs de 126 po à 144 po.

Le passe-fils rond n'est offert que dans les finitions Coordonné Satin Nickel (I) et Ebony (E).

Le Flintwood n'est offert qu'avec la finition à pores ouverts.

OPTIONS

Fil du bois	Profondeur (intervalles de 6 po)	Largeur (intervalles de 6 po)	Finition du plateau de table	Finition de la base	Finition de la base donnant accès aux circuits électriques
H Horizontal	42 à 60	102 à 144	Flintwood	Flintwood	Flintwood
V Vertical			Placage de bois	Placage de bois	Placage de bois
			Surface unie	Surface unie	CWS Teinture à bois personnalisée

COMMANDE TYPE

ZJLG H	54	120	DV	DV	DY
---------------	-----------	------------	-----------	-----------	-----------

OPTIONS (SUITE)

Alimentation/ communication de gauche	Finition du passe-fils de gauche	Configuration du module d'alimentation/ communication de gauche	Alimentation/ communication	Finition du passe-fils de droite	Configuration du module d'alimentation/ communication de droite
N Aucune	A Satin Nickel	1 Une prise de courant double, une prise de communication	N Aucune	A Satin Nickel	1 Une prise de courant double, une prise de communication
R Passe-fils rectangulaire	E Ebony		R Passe-fils rectangulaire	E Ebony	
C Passe-fils rond	L Graphic Steel	2 Deux prises de courant doubles, un orifice pour prise de communication	C Passe-fils rond	L Graphic Steel	2 Deux prises de courant doubles, un orifice pour prise de communication
D Module d'alimentation/ communication	7 Platinum		D Module d'alimentation/ communication	7 Platinum	
	V Very White			V Very White	
	I Satin Nickel Coordinate			I Satin Nickel Coordinate	
	X Anthracite			X Anthracite	
	2 Burnished Bronze			2 Burnished Bronze	
	S Sepia Bronze			S Sepia Bronze	
	M Graphite			M Graphite	
	F Titanuim Grey			F Titanuim Grey	
	1 Gilded Ash			1 Gilded Ash	

COMMANDE TYPE (SUITE)

R	A		R	A	
----------	----------	--	----------	----------	--

Consulter la grille de prix à la page suivante.

Z J L G

Grande table avec base-panneau
(suite)

DIMENSIONS

PO / MM

P	La
42 / 1067	102 / 102
42 / 1067	108 / 108
42 / 1067	114 / 114
42 / 1067	120 / 120
42 / 1067	132 / 132
42 / 1067	144 / 144
48 / 1219	102 / 102
48 / 1219	108 / 108
48 / 1219	114 / 114
48 / 1219	120 / 120
48 / 1219	132 / 132
48 / 1219	144 / 144
54 / 1372	102 / 102
54 / 1372	108 / 108
54 / 1372	114 / 114
54 / 1372	120 / 120
54 / 1372	132 / 132
54 / 1372	144 / 144
60 / 1524	102 / 102
60 / 1524	108 / 108
60 / 1524	114 / 114
60 / 1524	120 / 120
60 / 1524	132 / 132
60 / 1524	144 / 144

PRIX

BASE EN FLINTWOOD

FIL HORIZONTAL		FIL VERTICAL	
Plateau en Flintwood	Plateau en placage	Plateau en Flintwood	Plateau en placage
10646	17069	10646	17069
10883	17228	10883	17228
11122	17386	11122	17386
11359	17544	11359	17544
14328	20573	14328	20573
14804	20892	14804	20892
10905	17579	10905	17579
11157	17735	11157	17735
11411	17895	11411	17895
11661	18052	11661	18052
14661	21082	14661	21082
15169	21399	15169	21399
12678	19159	12409	18888
12947	19316	12676	19046
13217	19475	12944	19205
13483	19632	13214	19363
17054	23201	16651	22796
17590	23538	17187	23134
15536	22946	15131	22540
15820	23106	15415	22699
16101	23264	15695	22858
16386	23422	15979	23018
17825	24832	17420	24425
18392	25146	17987	24742

Passe-fils rectangulaire peint : ajouter 219

Passe-fils rectangulaire Satin Nickel (A) : ajouter 271

Passe-fils rond Ebony (E) : ajouter 160

Passe-fils rond Coordonné Satin Nickel (I) : ajouter 232

Module d'alimentation/communication, une prise de courant double, une prise de communication (1) : ajouter 2068

Module d'alimentation/communication, deux prises de courant doubles, une prise de communication (2) : ajouter 2395

Pour commander une couleur personnalisée pour la collection Dossier, utiliser le code ZCCWS. Une surcharge unique de 1182 \$ par couleur sera appliquée.

Suite de la grille de prix à la page suivante.

ZJLG

Grande table avec base-panneau (suite)

DIMENSIONS

PO / MM

P	La
42 / 1067	102 / 102
42 / 1067	108 / 108
42 / 1067	114 / 114
42 / 1067	120 / 120
42 / 1067	132 / 132
42 / 1067	144 / 144
48 / 1219	102 / 102
48 / 1219	108 / 108
48 / 1219	114 / 114
48 / 1219	120 / 120
48 / 1219	132 / 132
48 / 1219	144 / 144
54 / 1372	102 / 102
54 / 1372	108 / 108
54 / 1372	114 / 114
54 / 1372	120 / 120
54 / 1372	132 / 132
54 / 1372	144 / 144
60 / 1524	102 / 102
60 / 1524	108 / 108
60 / 1524	114 / 114
60 / 1524	120 / 120
60 / 1524	132 / 132
60 / 1524	144 / 144

PRIX

BASE EN PLACAGE DE BOIS

FIL HORIZONTAL

Plateau en Flintwood	Plateau en placage
11206	17399
11452	17561
11697	17725
11945	17888
15041	21038
15536	21364
11472	17907
11736	18070
11997	18233
12261	18398
15389	21545
15915	21873
13043	19271
13321	19431
13599	19596
13877	19759
17468	23340
18023	23687
15907	23058
16202	23222
16496	23388
16790	23550
18253	24968
18841	25294

FIL VERTICAL

Plateau en Flintwood	Plateau en placage
10989	17181
11236	17344
11482	17509
11730	17671
14717	20714
15212	21040
11255	17690
11519	17852
11997	18233
12261	18398
15389	21545
15915	21873
13043	19271
13321	19431
13599	19596
13877	19759
17468	23340
18023	23687
15907	23058
16202	23222
16496	23388
16790	23550
18253	24968
18841	25294

Passe-fils rectangulaire peint : ajouter 219

Passe-fils rectangulaire Satin Nickel (A) : ajouter 271

Passe-fils rond Ebony (E) : ajouter 160

Passe-fils rond Coordonné Satin Nickel (I) : ajouter 232

Module d'alimentation/communication, une prise de courant double, une prise de communication (1) : ajouter 2068

Module d'alimentation/communication, deux prises de courant doubles, une prise de communication (2) : ajouter 2395

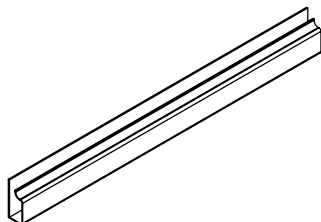
Pour commander une couleur personnalisée pour la collection Dossier, utiliser le code ZCCWS. Une surcharge unique de 1182 \$ par couleur sera appliquée.

électricité et accessoires

tableau d'ensemble électricité et accessoires

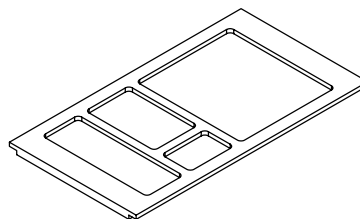
ZJAA Chemin de câbles

Page 382



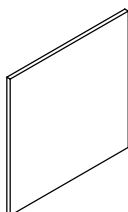
ZJAH Plateau à crayons

Page 383



ZJAW Contrepoids

Page 384



S O K L Ensemble de serrure et de clés passe-partout

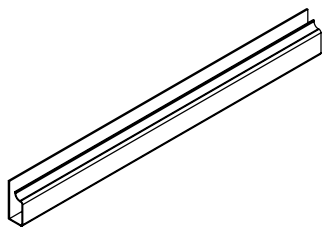
Page 385

Z J A A

Chemin de câbles

ÉLÉMENTS COMPRIS

Un chemin de câbles, quincaillerie de raccordement.



PRIX

208

ÉLÉMENTS COMPRIS

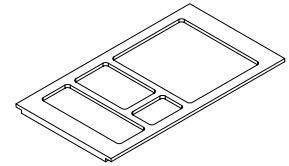
Un plateau à crayons .

NOTES

Offert uniquement en surface unie blanche avec garniture en cuir noire.

Z J A H

Plateau à crayons



PRIX

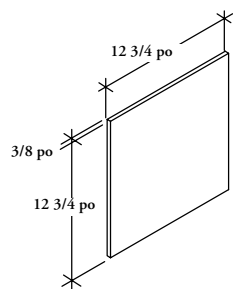
840

Z J A W

Contrepoids

ÉLÉMENTS COMPRIS

Un contrepoids.



PRIX

106

ÉLÉMENTS COMPRIS

Chaque ensemble comprend un barillet et deux clés identiques.

REMARQUES

Tous les meubles de rangement sont expédiés avec une gaine de serrure déjà installée pour chaque barillet commandé. Selon l'option sélectionnée, les barillets sont envoyés avec des clés au hasard ou passe-partout. La quantité d'ensembles de serrure et de clés doit correspondre au nombre de serrures précisées dans la commande.

NOTES RELATIVES À LA RÉDACTION DES COMMANDES

Compter le nombre d'éléments à verrouiller pour chaque poste de travail. Inscrive le nombre de serrures dans la colonne « Quantité », puis déterminer le total d'ensembles différents.

N° du bureau	Quantité	N° d'ensemble	Total d'ensembles
T1	4	SOKL - 4	1
T2	2	SOKL - 2	1
T3	4	SOKL - 4	1
T4	3	SOKL - 3	1

Faire les totaux des ensembles de serrure et de clés passe-partout, puis inscrire chaque total dans le bon de commande.

Si le nombre d'ensembles commandés est incorrect, la commande risque d'être suspendue.

Consulter attentivement le plan pour s'assurer d'identifier tous les produits nécessitant des serrures. Se souvenir que certains produits sont dotés de plus d'un barillet par unité, selon leur taille et leur configuration.

Pour plus de détails sur la manière de commander des serrures, consulter le guide à cet effet sur notre site Web.

OPTIONS

Nombre d'ensembles de serrure et de clés			
01 1 ensemble de serrure et de clés	07 7 ensembles de serrure et de clés	13 13 ensembles de serrure et de clés	19 19 ens. de serrure et de clés
02 2 ensembles de serrure et de clés	08 8 ensembles de serrure et de clés	14 14 ensembles de serrure et de clés	20 20 ens. de serrure et de clés
03 3 ensembles de serrure et de clés	09 9 ensembles de serrure et de clés	15 15 ensembles de serrure et de clés	
04 4 ensembles de serrure et de clés	10 10 ensembles de serrure et de clés	16 16 ensembles de serrure et de clés	
05 5 ensembles de serrure et de clés	11 11 ensembles de serrure et de clés	17 17 ensembles de serrure et de clés	
06 6 ensembles de serrure et de clés	12 12 ensembles de serrure et de clés	18 18 ensembles de serrure et de clés	

COMMANDE TYPE

SOKL 02

S O K L

Ensemble de serrure et de clés passe-partout

teknion

www.teknion.com

FR 22-01

©Teknion 2024

Les marques suivies de ^{MD} et ^{MC} sont des marques de commerce de Teknion ou de ses filiales, ou utilisées sous licence par celles-ci. Les produits ne sont pas tous offerts dans l'ensemble des marchés.

Communiquez avec votre représentant Teknion à ce sujet.

JAN24-DOSS-FR