

classement et  
rangement

guide des prix et des applications

25.09.2023



teknion



# sommaire de la mise à jour

**Veillez noter que les guides des applications et des prix *classement et rangement* ont été mis à jour. Le sommaire ci-dessous trace les grandes lignes de cette mise à jour et peut servir de référence.**

## produits modifiés

Le présent guide a fait l'objet d'une mise à jour générale.

**Veillez prendre note que les premières commandes de nouveaux produits seront acceptées à partir du 22 mai 2023. Tous les logiciels seront également mis à jour à cette date. Veuillez communiquer avec votre représentant du Service à la clientèle de Teknion pour toute question relative à la présente mise à jour.**



Meier

HADID





INDEX . . . . . 8

GUIDE DES APPLICATIONS . . . . . 15

GUIDE DES PRIX . . . . . 115

introduction

# où trouver l'information

**Teknion fournit un éventail d'outils et de sources d'information qui vous facilitent les choses. Que ce soit dans les grilles de prix, les directives d'application ou les suggestions d'aménagements en ligne, vous trouverez ce dont vous avez besoin au moment opportun.**

## contenu du guide

Ce guide contient toute l'information nécessaire pour commander les produits à partir de votre logiciel de prise de commandes. La section *Introduction* fournit des renseignements de base, notamment un index des produits. Le *Guide des applications* contient des renseignements détaillés sur les commandes, sur les applications et sur l'aménagement, lesquels aident à bien préparer un projet. La section *Guide des prix* offre des renseignements détaillés sur le prix et la manière de passer des commandes selon le type de produit. Le guide est accessible en ligne au [www.teknion.com](http://www.teknion.com).

**Xpress** Le symbole Xpress identifie les produits offerts dans le programme Xpress de Teknion. Le guide est accessible en ligne au [www.teknion.com](http://www.teknion.com).

## où trouver l'information

Tous les documents promotionnels de Teknion sont accessibles en ligne au [www.teknion.com](http://www.teknion.com), notamment :

guide des produits et des prix

guide des applications

outil de planification

guides d'installation

tissus et finitions

photos et dessins

poids et volumes

formulaires de commande

garantie et conditions de vente

guide du programme xpress

## formulaires teknion

Les formulaires qui suivent, disponibles au [www.teknion.com](http://www.teknion.com), sont utiles, au besoin, pour passer une commande :

### GRILLE TEKNIPAINTE

Il est essentiel de remplir une grille TekniPaint lorsque l'agencement d'une couleur personnalisée est nécessaire.

### TISSUS FOURNIS PAR LE CLIENT (TFC)

Le client qui désire recouvrir les produits qu'il commande avec ses propres tissus doit soumettre un formulaire TFC accompagné d'un échantillon du tissu qui sera soumis à des essais de sécurité. Le client doit aussi soumettre une Fiche d'identification des TFC, qui fournit les renseignements pertinents sur la commande et son suivi. Une Fiche de calcul de métrage des TFC peut aussi être transmise à Teknion aux fins de calcul préliminaire de la quantité de tissu requise.

### COMMANDE ÉCRITE

Veuillez inscrire toute l'information pertinente sur la Feuille de couverture pour que nous puissions remplir la commande. Il s'agit de l'étape la plus importante du processus. Si la Feuille de couverture n'est pas complète, la commande peut être retardée.

## fiche d'identification des clés

Si vous désirez que certains meubles soient munis de serrures identiques, vous devez commander un ensemble de clés passe-partout (SOKL), qui se trouve dans le guide des produits et des prix.

## rétroaction des utilisateurs

Que pensez-vous de nos documents promotionnels?

La rétroaction des utilisateurs est essentielle pour assurer la qualité du matériel promotionnel de Teknion. Veuillez nous faire part de vos suggestions sur la manière dont nous pourrions améliorer nos contenus ET nous signaler les erreurs que vous pourriez trouver en communiquant avec les services techniques de Teknion.

Contenu des sections	Code	Page
<b>INTRODUCTION</b>		
Où trouver l'information		7
Vue d'ensemble des rangements		10
<b>GUIDE DES APPLICATIONS</b>		
Comprendre le guide des applications		17
<b>LEDGER®</b>		
Renseignements préliminaires sur les classeurs latéraux		22
Configurations de tiroirs de classeurs latéraux et serrures		24
Hauteurs des tiroirs de classeurs latéraux		25
Capacités des tiroirs de classeurs latéraux		26
Renseignements préliminaires sur les armoires de rangement		29
Configurations d'armoires de rangement et serrures		30
Renseignements préliminaires sur les armoires mixtes		31
Configurations d'armoires mixtes et serrures		32
Renseignements préliminaires sur les penderies		33
Configurations de penderies et serrures		34
Renseignements préliminaires sur les rangements complémentaires		35
Renseignements préliminaires sur les caissons-classeurs		36
Renseignements préliminaires sur les casiers suspendus pour effets personnels		37
Aménagements avec casiers suspendus pour effets personnels et tables navigate		38
Aménagements avec casiers suspendus pour effets personnels et tables hiSpace		43
Aménagements avec casiers suspendus pour effets personnels et tables complements		45
Configurations de tiroirs de caissons-classeurs et de caissons-classeurs surdimensionnés et serrures		47
Configurations de tiroirs de caissons-classeurs mobiles et serrures		48
Capacités des tiroirs de caissons-classeurs		49
Hauteurs des tiroirs de caissons-classeurs et de caissons-classeurs surdimensionnés		50
Hauteurs des tiroirs de casiers		51
Aménagements avec caissons-classeurs surdimensionnés et coussins de dessus de rangement fixe		52
Aménagements avec caissons-classeurs ledger		54
Renseignements préliminaires sur les armoires-vestiaires		58
Configurations d'armoires-vestiaires et serrures		59
Aménagements avec armoires-vestiaires		60
Renseignements préliminaires sur les bibliothèques		62
Finitions ledger		63
<b>LEDGER PLUS</b>		
Introduction		66
Aperçu des rangements en métal		71
Hauteurs de référence des rangements en métal		72
Hauteurs des tiroirs des rangements en métal		73
Capacités des tiroirs des classeurs latéraux		74

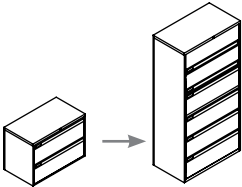
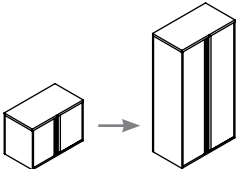
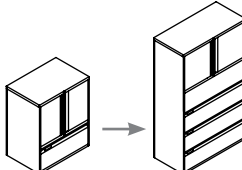
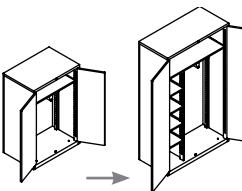
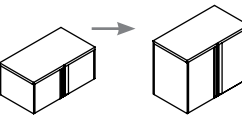
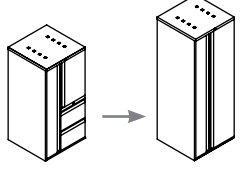
Contenu des sections	Code	Page
Renseignements préliminaires sur les rangements en métal avec tiroirs		76
Renseignements préliminaires sur les armoires en métal		77
Renseignements préliminaires sur les armoires mixtes en métal		78
Renseignements préliminaires sur les tours armoires-vestiaires		79
Hauteurs des portes et des ouvertures des tours armoires-vestiaires		81
Renseignements préliminaires sur les rangements complémentaires en métal et en bois		84
Aménagements avec rangements complémentaires		85
Renseignements préliminaires sur les dessus de rangement		86
Aménagements avec dessus de rangement		87
Renseignements préliminaires sur les surfaces de travail		88
Aménagements avec surfaces de travail		89
Renseignements préliminaires sur les surfaces de travail montées sur rangement		90
Fil du bois		91
<b>RANGEMENTS STANDARD</b>		
Renseignements préliminaires sur les rangements standard		97
<b>RANGEMENTS SUSPENDUS</b>		
Possibilités de montage		101
Renseignements préliminaires sur les rangements suspendus universels		102
Aménagements avec rangements suspendus universels		103
Aménagements avec rangements suspendus universels sur supports		103
Renseignements préliminaires sur les rangements suspendus ledger à devant affleurant		104
Aménagements avec rangements suspendus ledger à devant affleurant		104
Renseignements préliminaires sur les rangements suspendus ledger avec poignée pleine largeur		105
Aménagements avec rangements suspendus ledger avec poignée pleine largeur		106
Renseignements préliminaires sur les armoires de rangement avec porte coulissante		107
Aménagements avec armoires de rangement avec porte coulissante		108
Aménagements avec armoires de rangement sur supports avec porte coulissante		108
Renseignements préliminaires sur les rangements suspendus almanac		109
Aménagements avec rangements suspendus almanac		109
Renseignements préliminaires sur les rangements suspendus standard		110
Aménagements avec rangements suspendus sur supports		110
Aménagements avec rangements suspendus standard		111
Aménagements altos		112
<b>LEDGER®</b>		
<b>CLASSEURS LATÉRAUX</b>		
Classeurs latéraux à deux tiroirs Ledger	LLF 20	118
Classeurs latéraux à trois tiroirs Ledger	LLF 30	119
Classeurs latéraux à quatre tiroirs Ledger	LLF 40	120
Classeurs latéraux à cinq tiroirs Ledger	LLF 50 / 51	122
Classeurs latéraux à six tiroirs Ledger	LLF 60 / 61	124

Contenu des sections	Code	Page
<b>ARMOIRES DE RANGEMENT</b>		
Armoires à deux niveaux Ledger	LSC21	130
Armoires à trois niveaux Ledger	LSC31	131
Armoires à quatre niveaux Ledger	LSC41	132
Armoires à cinq niveaux Ledger	LSC51	133
Armoires à six niveaux Ledger	LSC61	134
Armoires mixtes à trois niveaux Ledger	LCC31	135
Armoires mixtes à quatre niveaux Ledger	LCC41	136
Armoires mixtes à cinq niveaux Ledger	LCC51	137
Armoires mixtes à six niveaux Ledger	LCC61	138
Penderies à quatre niveaux Ledger	LWC41	139
Penderies à cinq niveaux Ledger	LWC51	140
Penderies à six niveaux Ledger	LWC61	141
Rangements complémentaires Ledger	LSA	142
Bibliothèque Ledger	LBT	144
<b>CAISSONS-CLASSEURS</b>		
Caissons-classeurs Ledger	LPFN	152
Caissons-classeurs mobiles Ledger	LPWN	154
Caisson-siège mobile avec coussin	LPCN	156
Coussin de dessus de rangement	LPSC	162
Caissons-sièges mobiles Ledger	LPKN	164
Caissons-classeurs surdimensionnés Ledger	LPS	166
Caisson-classeur mixte Ledger	LPC	167
Casier mobile pour effets personnels	LMPC	168
Casier suspendu pour effets personnels	LSPC	170
<b>ARMOIRES-VESTIAIRES</b>		
Armoire-vestiaire Ledger	LSL	175
Armoire-vestiaire Ledger ouverte à l'avant Ledger	LSLF	176
Armoire-vestiaire ouverte sur le côté Ledger	LSLS	180
Armoire-vestiaire de base Ledger	LCK	182
<b>LEDGER PLUS</b>		
<b>RANGEMENTS</b>		
Rangement avec tiroir, hauteur d'un fauteuil – standard	PLDLS	186
Rangement avec tiroirs, sous surface de travail – standard	PLDUS	188
Rangement avec tiroirs, hauteur de la surface de travail – standard	PLDWS	190
Rangement avec tiroirs, hauteur d'un comptoir – standard	PLDCS	192
Rangement avec tiroirs, hauteur d'un bar – standard	PLDBS	194
Rangement avec tiroirs, haut – standard	PLDTS	196
Armoire – standard	PLSS	198
Armoire mixte – standard	PLCS	202
Rangement complémentaire en bois	PLACW	206
Rangement complémentaire en métal	PLACM	210
<b>TOURS ARMOIRES-VESTIAIRES</b>		
Tour armoire-vestiaire triple – surélevée	PLTSS	216
Tour armoire-vestiaire triple – standard	PLTDS	220
Tour armoire-vestiaire double – surélevée	PLTDE	226
Tour armoire-vestiaire double – standard	PLTTS	228
Tour armoire-vestiaire simple – standard	PLTTE	232

Contenu des sections	Code	Page
<b>DESSUS DE RANGEMENT ET SURFACES DE TRAVAIL SEMI-SUPPORTÉES</b>		
renseignements préliminaires sur les surfaces de travail montées sur rangement	PLSTN	237
Dessus de rangement pour regroupements sans rangements d'extrémité	PLSTY	238
Dessus de rangement pour regroupements avec rangements d'extrémité	PLCW	240
Surface de travail montée sur rangement	PLSW	242
Surface de travail semi-supportée	PLSP	244
Socle pour surface de travail semi-supportée	PLSL	245
Pied District pour surface de travail semi-supportée	PLSD	246
Profilé de renforcement pour surface de travail	PLRC	247
<b>RANGEMENTS STANDARD</b>		
Caissons-classeurs	LCD	250
Caisson-classeur mobile	LCMS	251
Caisson-classeur surdimensionné	LCE	252
<b>RANGEMENTS SUSPENDUS</b>		
Rangements suspendus universels	LUSF	257
Rangements suspendus universels sur supports	LUSU	258
Rangements suspendus Ledger à devant affleurant	LSF	259
Rangements suspendus Ledger avec poignée pleine largeur	SSF	260
Rangements suspendus A4 Ledger avec poignée pleine largeur	SSFM	261
Rangements suspendus Almanac	LSSF	264
Rangements suspendus standard	LCSF	265
Rangements suspendus standard sur supports	LCSU	266
<b>ACCESSOIRES</b>		
Accessoires pour classeurs latéraux	LFA	272
Dessus d'armoire	SFVO	273
Accessoires pour armoires de rangement	SA	274
Tablette pour bibliothèque	SAB	275
Accessoires pour caissons-classeurs	LPA	276
Support pour caisson-classeur	LSBN	277
Roulettes et contrepoids pour caissons-classeurs	W	278
Patte de nivellement de 2 1/2 po	LEV	279
Support pour armoire-vestiaire	LLB	280
Serrures et clés	K	281
Ensemble de serrure et de clés passe-partout	SOKL	282
Clé de serrure numérique pour rangement en métal	LKEZ	283

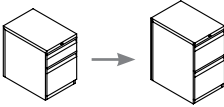
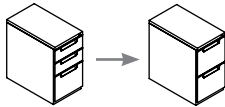
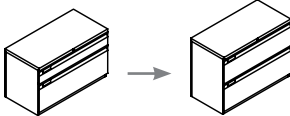
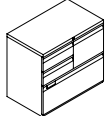
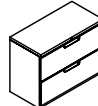
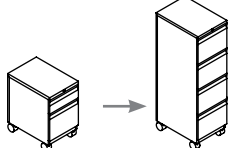

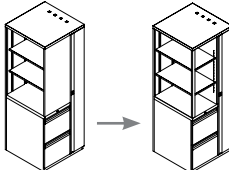
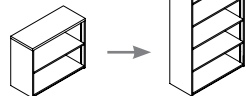
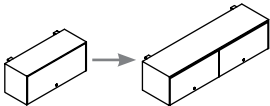

# vue d'ensemble des rangements

Ce tableau donne une vue d'ensemble de tous les produits ainsi que de toutes les gammes et configurations de classement et de rangement. La grille descriptive complète simplifie le choix et le processus de commande des produits.

	ledger	standard
CLASSEURS LATÉRAUX	 <p>13 tiroirs</p>	s.o.
ARMOIRES DE RANGEMENT	 <p>13 niveaux</p>	s.o.
ARMOIRES MIXTES	 <p>10 configurations</p>	s.o.
PENDERIES	 <p>7 niveaux</p>	s.o.
RANGEMENTS COMPLÉMENTAIRES	 <p>2 niveaux</p>	s.o.
ARMOIRES-VESTIAIRES	 <p>4 configurations</p>	s.o.

# vue d'ensemble des rangements (suite)

Ce tableau donne une vue d'ensemble de tous les produits ainsi que de toutes les gammes et configurations de classement et de rangement. La grille descriptive complète simplifie le choix et le processus de commande des produits.

	ledger	standard
CAISSONS-CLASSEURS	 <p>6 configurations</p>	 <p>2 configurations</p>
CAISSONS-CLASSEURS SURDIMENSIONNÉS ET MIXTES	<p>Caissons-classeurs surdimensionnés</p>  <p>5 configurations</p> <p>Caisson-classeur mixte</p>  <p>2 configuration</p>	 <p>1 configuration</p>
CAISSONS-CLASSEURS ET CAISSONS-SIÈGES MOBILES	 <p>4 configurations</p>	 <p>1 configuration</p>
PRODUITS SPÉCIALISÉS	<p>Armoire-vestiaire</p>  <p>Plus de 50 configurations</p> <p>Bibliothèque</p>  <p>13 configurations</p>	<p>s.o.</p>
ARMOIRES HAUTES	 <p>30 po à 60 po de largeur</p>	 <p>24 po à 60 po de largeur</p>



## vue d'ensemble des rangements (suite)

Teknion apporte un grand soin à la fabrication des produits de classement et de rangement afin de s'assurer de toujours satisfaire ou dépasser les attentes de ses clients.

	ledger	standard
GAMME	☆☆☆☆	☆
CHOIX DE FORMATS	☆☆☆☆	☆
SOUPLESSE (MODULARITÉ)	☆☆☆☆	☆
CHOIX DE POIGNÉES	☆☆☆	☆
CHOIX DE FINITIONS	☆☆☆☆	☆
COMPATIBILITÉ AVEC LE MOBILIER EXISTANT	☆☆☆☆	☆☆
ESTHÉTIQUE	☆☆☆☆	☆☆
QUALITÉ DE FABRICATION	☆☆☆☆	☆☆
GARANTIE	☆☆☆☆	☆☆
TRANQUILLITÉ D'ESPRIT	☆☆☆☆	☆☆☆☆
PRIX	☆☆☆	☆



guide des applications

# guide des applications

COMPRENDRE LE GUIDE DES APPLICATIONS . . . . .	17
LEDGER . . . . .	19
LEDGER PLUS . . . . .	65
RANGEMENTS STANDARD . . . . .	95
RANGEMENTS SUSPENDUS. . . . .	99



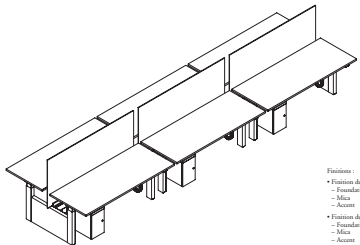
# comprendre le guide des applications

Le présent guide comprend les types de pages suivants.

guide des applications

**renseignements préliminaires sur les casiers suspendus pour effets personnels**

**Le casier suspendu pour effets personnels Lodge s'installe sous une table réglable en hauteur.**



**Finitions :**

- Finitions du bâtiment :
  - Feuilleté stratifié
  - Métal
  - Acier
- Finitions de devant en métal :
  - Feuilleté stratifié
  - Métal
  - Acier

**Casier suspendu pour effets personnels (LSPC)**

- Casier suspendu qui s'installe sous une table réglable en hauteur en cas de rangement pour effets personnels
- Profondeur : 20 po
- Largeur : 10 po
- Orientation à droite ou à gauche

## pages aperçu

Descrivent les particularités de chaque produit, notamment :

- Code de produit
- Dimensions
- Options
- Caractéristiques
- Lien vers la grille de prix

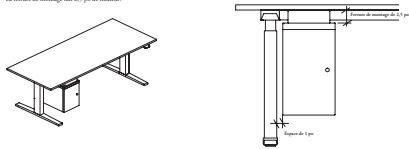
guide des applications

**aménagements avec casiers suspendus pour effets personnels et tables navigable**


**Voici les aménagements possibles des casiers suspendus pour effets personnels avec les tables réglables en hauteur.**

**tables autoportantes**

- Le casier suspendu pour effets personnels (LSPC) s'installe à l'intérieur d'un pied réglable en hauteur.
- Il y a un espace de 1 po entre le pied et le casier.
- La hauteur de montage fait 2,5 po de hauteur.



- Le casier suspendu pour effets personnels est compatible avec les configurations suivantes :
  - 75 Électrique à pliage standard (27 po à 43 po)
  - 9C Électrique à pliage circulaire - hauteur nominale (25 po à 48,7 po)
- La hauteur de travail dans toutes les cases 50 po et 62 po de largeur afin de laisser un espace de 31,5 po à 35,5 po pour le siège.



75 Électrique à pliage standard (27 po à 43 po)

9C Électrique à pliage circulaire - hauteur nominale (25 po à 48,7 po)

## pages aménagements

Présentent les règles et les restrictions dont il faut tenir compte dans les aménagements comprenant certains produits.

ledger



# ledger

RENSEIGNEMENTS PRÉLIMINAIRES SUR LES CLASSEURS LATÉRAUX	.22
CONFIGURATIONS DE TIROIRS DE CLASSEURS LATÉRAUX ET SERRURES	.24
HAUTEURS DES TIROIRS DE CLASSEURS LATÉRAUX	.25
CAPACITÉS DES TIROIRS DE CLASSEURS LATÉRAUX	.26
RENSEIGNEMENTS PRÉLIMINAIRES SUR LES ARMOIRES DE RANGEMENT	.29
CONFIGURATIONS D'ARMOIRES DE RANGEMENT ET SERRURES	.30
RENSEIGNEMENTS PRÉLIMINAIRES SUR LES ARMOIRES MIXTES	.31
CONFIGURATIONS D'ARMOIRES MIXTES ET SERRURES	.32
RENSEIGNEMENTS PRÉLIMINAIRES SUR LES PENDERIES	.33
CONFIGURATIONS DE PENDERIES ET SERRURES	.34
RENSEIGNEMENTS PRÉLIMINAIRES SUR LES RANGEMENTS COMPLÉMENTAIRES	.35
RENSEIGNEMENTS PRÉLIMINAIRES SUR LES CAISSONS-CLASSEURS	.36
RENSEIGNEMENTS PRÉLIMINAIRES SUR LES CASIERS SUSPENDUS POUR EFFETS PERSONNELS	.37
AMÉNAGEMENTS AVEC CASIERS SUSPENDUS POUR EFFETS PERSONNELS ET TABLES NAVIGATE	.38
AMÉNAGEMENTS AVEC CASIERS SUSPENDUS POUR EFFETS PERSONNELS ET TABLES HISPACE	.43
AMÉNAGEMENTS AVEC CASIERS SUSPENDUS POUR EFFETS PERSONNELS ET TABLES COMPLEMENTS	.45
CONFIGURATIONS DE TIROIRS DE CAISSONS-CLASSEURS ET DE CAISSONS-CLASSEURS SURDIMENSIONNÉS ET SERRURES	.47
CONFIGURATIONS DE TIROIRS DE CAISSONS-CLASSEURS MOBILES ET SERRURES	.48
CAPACITÉS DES TIROIRS DE CAISSONS-CLASSEURS	.49
HAUTEURS DES TIROIRS DE CAISSONS-CLASSEURS ET DE CAISSONS-CLASSEURS SURDIMENSIONNÉS	.50



# ledger (suite)

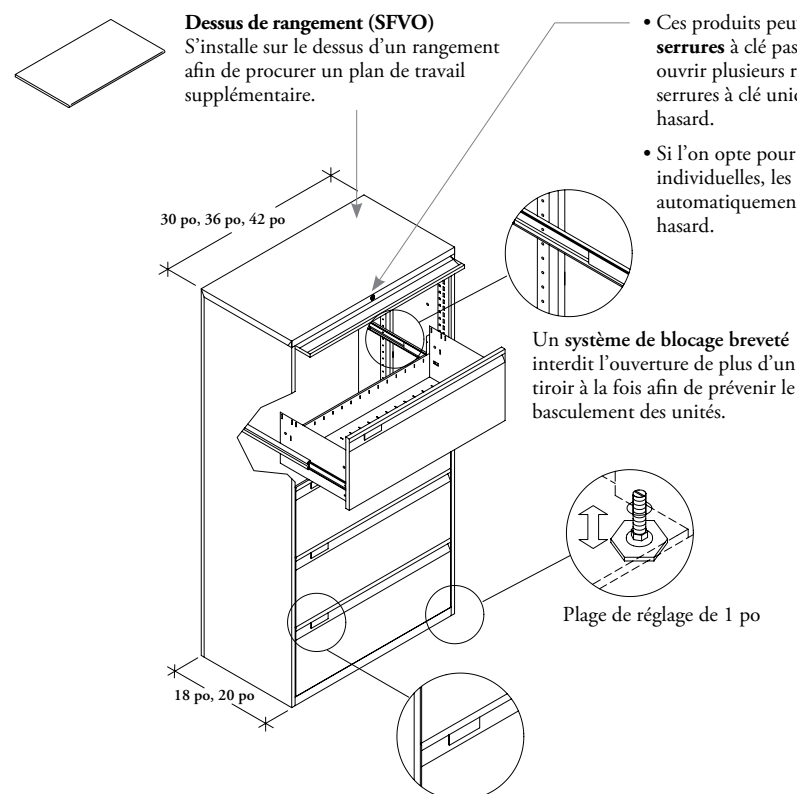
HAUTEURS DES TIROIRS DE CASIERS . . . . .	51
AMÉNAGEMENTS AVEC CAISSONS-CLASSEURS SURDIMENSIONNÉS ET COUSSINS DE DESSUS DE RANGEMENT FIXE . . . . .	52
AMÉNAGEMENTS AVEC CAISSONS-CLASSEURS LEDGER . . . . .	54
RENSEIGNEMENTS PRÉLIMINAIRES SUR LES ARMOIRES-VESTIAIRES . . . . .	58
CONFIGURATIONS D'ARMOIRES-VESTIAIRES ET SERRURES . . . . .	59
AMÉNAGEMENTS AVEC ARMOIRES-VESTIAIRES . . . . .	60
RENSEIGNEMENTS PRÉLIMINAIRES SUR LES BIBLIOTHÈQUES . . . . .	62
FINITIONS LEDGER . . . . .	63

## renseignements préliminaires sur les classeurs latéraux

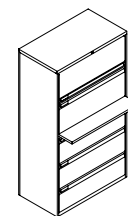
Ledger propose des solutions de rangement complètes pour la gestion de l'information et des ressources, et s'intègre parfaitement aux postes de travail ou aux aménagements autoportants. Les classeurs latéraux Ledger sont offerts en versions préconfigurées.

- Cinq configurations de classeurs latéraux sont offertes : deux, trois, quatre, cinq et six tiroirs. Chacune est offerte en trois formats : (Le classeur à six tiroirs n'est offert qu'en format commercial.)
  - 1) Format commercial : sert principalement au classement de dossiers suspendus.
  - 2) Format mixte : sert principalement au classement de dossiers suspendus, mais possède des compartiments destinés au rangement de reliures.
  - 3) Format reliures : peut accueillir des reliures à tous les niveaux ainsi que des dossiers suspendus.
- Toutes les hauteurs de tiroirs se fondent sur un multiple de 1,6 po (l'épaisseur de la tablette de consultation) et vont jusqu'à 16 po, en passant par les hauteurs intermédiaires de 3,2 po, 4,8 po, 6,4 po et ainsi de suite.
- Tous les tiroirs adjacents s'alignent de manière à présenter un profil continu.
- La construction intérieure des caissons permet de reconfigurer les tiroirs ou de réagencer leur disposition en tout temps.

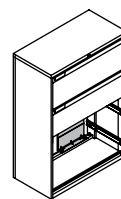
### Classeurs Latéraux (LLF)



- Ces produits peuvent être dotés de **serrures** à clé passe-partout pouvant ouvrir plusieurs rangements, ou de serrures à clé unique attribuées au hasard.
- Si l'on opte pour des serrures individuelles, les clés sont automatiquement attribuées au hasard.



Les classeurs latéraux à cinq et six tiroirs peuvent être munis d'une pratique **tablette de consultation** entièrement escamotable.



LFA08

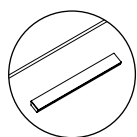


LFA09

Tous les devants à poignée pleine largeur comprennent des **porte-étiquette** qui permettent d'identifier clairement le contenu de chaque tiroir.

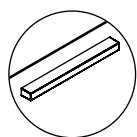
- Tous les rangements dotés de tiroirs à devant escamotable et tous ceux qui ne sont pas installés sous des surfaces de travail doivent être équipés de **contrepois**.

Trois styles de poignées sont offerts : District, rectangulaires et pleine largeur, ces dernières permettant d'ouvrir et de fermer les tiroirs sans effort dans n'importe quelle position.



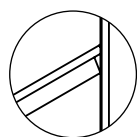
#### Poignée District

- Non offerte pour les devants en métal.
- Finition Platinum.



#### Poignée rectangulaire

Finition Platinum.



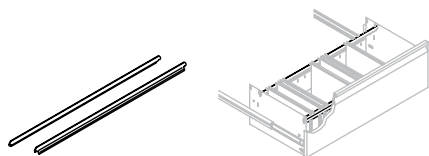
#### Poignée pleine largeur

- Pour les devants en métal seulement.
- Finition appariée aux devants de tiroirs.

# renseignements préliminaires sur les classeurs latéraux (suite)

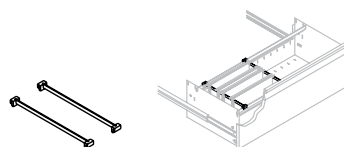
Les accessoires pour classeurs latéraux (LFA) accroissent les fonctionnalités des tiroirs de classeurs.

Tous les accessoires pour les classeurs latéraux sont gris, mais les plaques de division et les adaptateurs pour documents informatiques sont noirs.



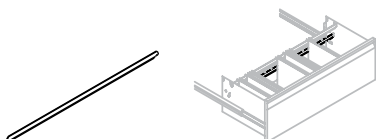
### Barres de suspension (LFA01, 02, 03)

Permettent de suspendre latéralement des dossiers de formats commercial, ministre ou métrique.



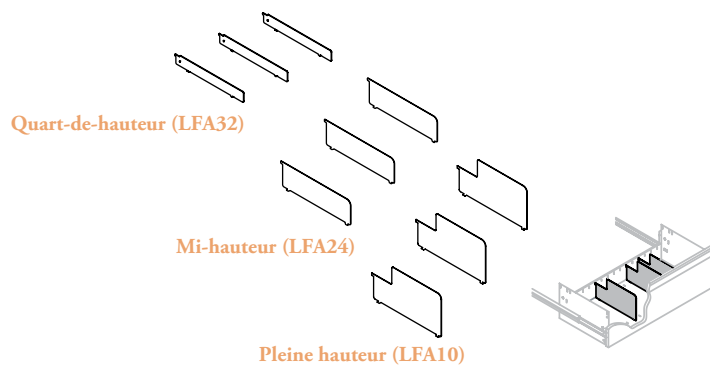
### Traverses (LFA07)

- Permettent la disposition frontale des dossiers de formats commercial, ministre ou métrique. Elles sont expédiées en paquets de deux.
- Pour les tiroirs de 18 po et de 20 po de profondeur.



### Adaptateur format ministre à format commercial (LFA11, 12, 13)

Empêche le contenu des dossiers de format commercial de s'échapper par les côtés.



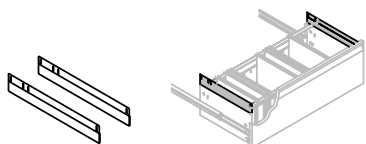
### Quart-de-hauteur (LFA32)

### Mi-hauteur (LFA24)

### Pleine hauteur (LFA10)

### Plaques de division (LFA10, 24, 32)

- Permettent de compartimenter l'intérieur des tiroirs des classeurs latéraux.
- Pour les tiroirs de 18 po et de 20 po de profondeur.
- Les plaques de division quart-de-hauteur (LFA32) conviennent aux tiroirs de classeurs latéraux de 3,2 po de hauteur. Il y a un dégagement de 1/2 po dans les tiroirs de 18 po de profondeur, et un dégagement de 1 po, dans ceux de 20 po de profondeur.
- Les plaques de division mi-hauteur (LFA24) conviennent aux tiroirs de classeurs latéraux de 4,8 po, 6,4 po, 8,0 po et 9,6 po de hauteur. Il y a un dégagement de 2 3/4 po dans les tiroirs de 18 po et 20 po de profondeur.
- Les plaques de division pleine hauteur (LFA10) conviennent aux tiroirs de classeurs latéraux de 11,2 po, 12,8 po, 14,4 po et 16,0 po de hauteur. Il y a un dégagement de 2 3/4 po dans les tiroirs de 18 po et 20 po de profondeur.
- Peuvent aussi être installées sur une tablette rainurée (SA2).



### Adaptateurs pour documents informatiques (LFA20)

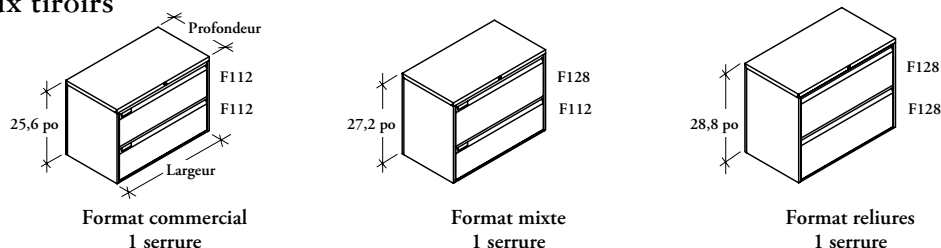
- Permettent de ranger des documents informatiques suspendus.
- Pour les tiroirs de 18 po et de 20 po de profondeur.

## configurations de tiroirs de classeurs latéraux et serrures

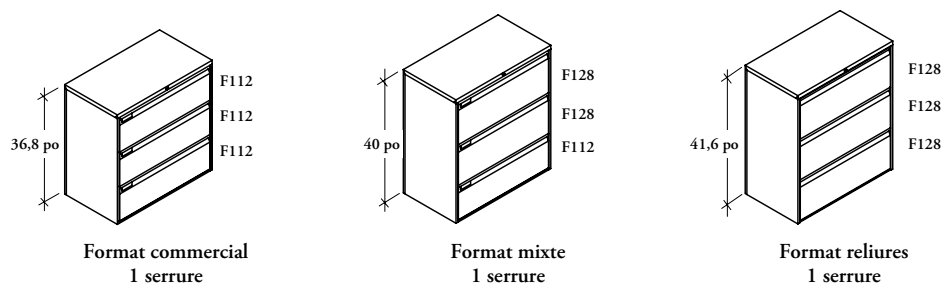
Les classeurs latéraux Ledger répondent à une variété de besoins en matière de rangement.

- Tous les classeurs à cinq et six tiroirs sont dotés, au-dessus du troisième tiroir, d'un module structurel de 1,6 po (B016) qui assure une stabilité accrue.
- On trouvera plus de renseignements sur les hauteurs de tiroirs (c.-à-d. F112 et F128) dans les pages suivantes.
- Lorsque des serrures individuelles sont sélectionnées, chaque tiroir est doté d'une serrure, sauf pour le tiroir supérieur, qui se verrouille avec la serrure du caisson.

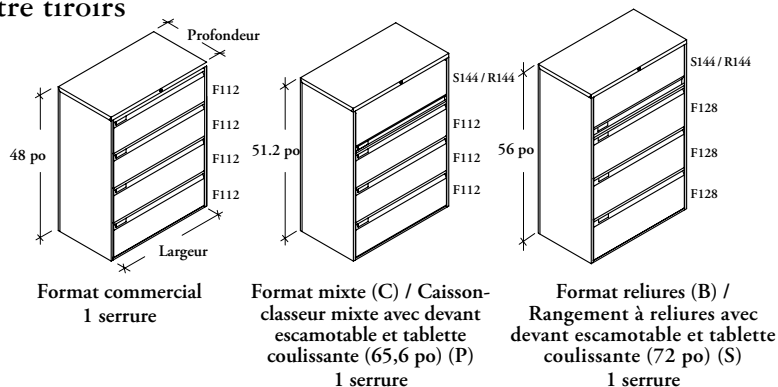
### deux tiroirs



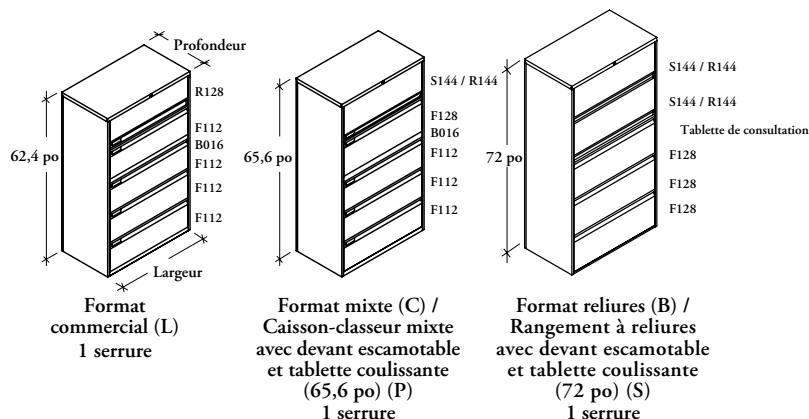
### trois tiroirs



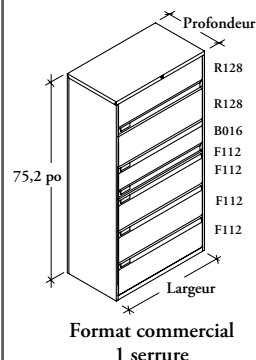
### quatre tiroirs



### cinq tiroirs

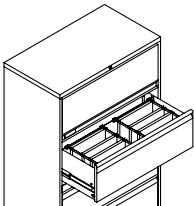
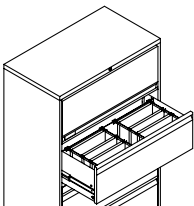
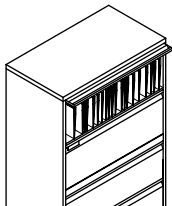
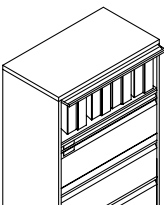
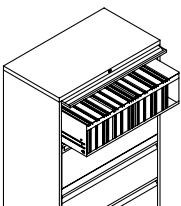
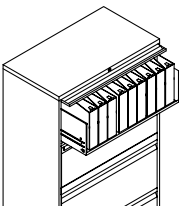


### six tiroirs



## hauteurs des tiroirs de classeurs latéraux

Le tableau suivant permet de déterminer le type de tiroir approprié à l'usage envisagé.

code de module		hauteur intérieure	type de tiroir	illustration du produit	applications
type de tiroir	hauteur extérieure				
F	112 11,2 po	10,6 po	Devant fixe – format commercial		<ul style="list-style-type: none"> <li>• Ouverture complète offrant un accès facile de n'importe quelle position.</li> <li>• Dossiers suspendus de format commercial/A4.</li> <li>• Classement latéral ou frontal.</li> </ul>
F	128 12,8 po	12,2 po	Devant fixe – format reliures		<ul style="list-style-type: none"> <li>• Ouverture complète offrant un accès facile de n'importe quelle position.</li> <li>• Reliures et dossiers suspendus de format commercial/A4.</li> <li>• Ne peut accueillir de reliures de format métrique.</li> </ul>
S	128 12,8 po	11,2 po	Devant escamotable et tablette fixe – format commercial		<ul style="list-style-type: none"> <li>• Dossiers à onglets aux extrémités.</li> </ul>
S	144 14,4 po	12,8 po	Devant escamotable et tablette fixe – format reliures		<ul style="list-style-type: none"> <li>• Reliures et dossiers à onglets aux extrémités.</li> </ul>
R	128 12,8 po	11,2 po	Tiroir et tablette escamotables – format commercial		<ul style="list-style-type: none"> <li>• Tiroir à tablette escamotable d'accès aisé.</li> <li>• Dossiers suspendus de format commercial/A4.</li> </ul>
R	144 (14,4 po)	12,8 po	Tiroir et tablette escamotables – format reliures		<ul style="list-style-type: none"> <li>• Tiroir à tablette escamotable d'accès aisé.</li> <li>• Reliures et dossiers suspendus de format commercial/A4.</li> </ul>

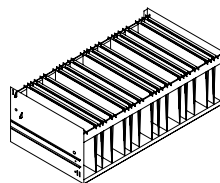


## capacités des tiroirs de classers latéraux

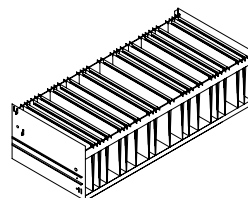
Les capacités des classeurs latéraux (disposition latérale) sont présentées ci-dessous.

Toutes les dimensions sont en pouces et en centimètres linéaires.

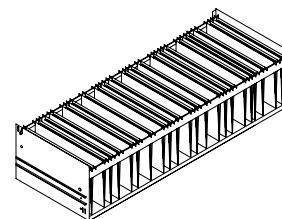
reliures, formats commercial, ministre, a4 –  
disposition latérale



30 po de largeur



36 po de largeur



42 po de largeur

18 po et  
20 po de  
profondeur

	30 po de largeur	36 po de largeur	42 po de largeur
Un tiroir	26 5/8 po (68 cm)	32 5/8 po (83 cm)	38 5/8 po (98 cm)
Deux tiroirs	53 1/4 po (135 cm)	65 1/4 po (166 cm)	77 1/4 po (196 cm)
Trois tiroirs	79 13/16 po (203 cm)	97 13/16 po (249 cm)	115 13/16 po (294 cm)
Quatre tiroirs	106 1/2 po (271 cm)	130 1/2 po (331 cm)	154 1/2 po (392 cm)
Cinq tiroirs	133 1/4 po (338 cm)	163 1/4 po (414 cm)	193 1/4 po (490 cm)
Six tiroirs	159 3/4 po (406 cm)	195 13/16 po (497 cm)	231 13/16 po (589 cm)

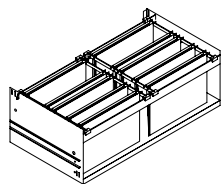
Pour les dispositions frontales, consulter les pages suivantes.

## capacités des tiroirs de classeurs latéraux (suite)

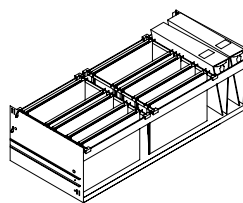
Les capacités des classeurs latéraux (disposition frontale) sont présentées ci-dessous.

Toutes les dimensions sont en pouces et en centimètres linéaires.

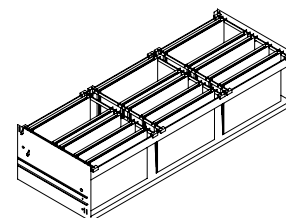
reliures, format commercial –  
disposition frontale



30 po de largeur



36 po de largeur



42 po de largeur

18 po de  
profondeur

Un tiroir	30-1/2 po (77 cm)	30-1/2 po (77 cm) + espace de 6-1/2 po (17 cm)	45-3/4 po (116 cm)
Deux tiroirs	61 po (155 cm)	61 po (155 cm) + espace de 13 po (33 cm)	45-3/4 po (116 cm)
Trois tiroirs	91-1/2 po (232 cm)	91-1/2 po (232 cm) + espace de 19-1/2 po (50 cm)	137-1/4 po (349 cm)
Quatre tiroirs	122 po (310 cm)	122 po (310 cm) + espace de 26 po (66 cm)	183 po (465 cm)
Cinq tiroirs	152-1/2 po (387 cm)	185 po (470 cm)	228-3/4 po (581 cm)
Six tiroirs	183 po (464 cm)	222 po (564 cm)	274-1/2 po (697 cm)

20 po de  
profondeur

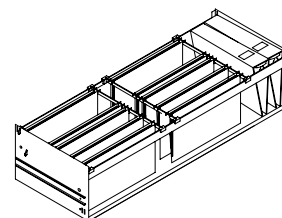
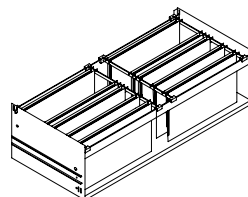
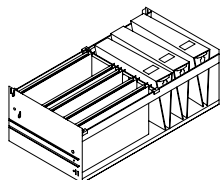
Un tiroir	33-1/4 po (84 cm)	33-1/4 po (84 cm) + espace de 6-1/2 (17 cm)	49-7/8 po (127 cm)
Deux tiroirs	66-1/2 po (169 cm)	66-1/2 po (169 cm) + espace de 13 po (33cm)	99-3/4 po (254 cm)
Trois tiroirs	99-3/4 po (253 cm)	99-3/4 po (253 cm) + espace de 19-1/2 po (50 cm)	149-5/8 po (380 cm)
Quatre tiroirs	133 po (338 cm)	132 po (338 cm) + espace de 26 po (66 cm)	199-1/2 po (507 cm)
Cinq tiroirs	166-1/4 po (442 cm)	198-3/4 po (505 cm)	249-3/8 po (633 cm)
Six tiroirs	199-1/2 po (507 cm)	238-1/2 po (606 cm)	299-1/4 po (760 cm)

## capacités des tiroirs de classeurs latéraux (suite)

Les capacités des classeurs latéraux (disposition frontale) sont présentées ci-dessous.

Toutes les dimensions sont en pouces et en centimètres linéaires.

reliures, format ministre –  
disposition frontale



	30 po de largeur	36 po de largeur	42 po de largeur
<b>18 po de profondeur</b> Un tiroir	15-1/4 po (39 cm) + espace de 10 po (25 cm)	30-1/2 po (77 cm)	30-1/2 po (77 cm) + espace de 6-1/2 po (17 cm)
Deux tiroirs	30-1/2 po / 77 cm + espace de 20 po (51 cm)	61 po (155 cm)	61 po (155 cm) + espace de 13 po (33 cm)
Trois tiroirs	45-3/4 po (116 cm) + espace de 30 po (76 cm)	91-1/2 po (232 cm)	91-1/2 po (252 cm) + espace de 19-1/2 po (51 cm)
Quatre tiroirs	61 po (155 cm) + espace de 46 po (102 cm)	122 po (310 cm)	122 po (310 cm) + espace de 26 po (66 cm)
Cinq tiroirs	126-1/4 po (320 cm)	152-1/2 po (387 cm)	185 po (470 cm)
Six tiroirs	151-1/2 po (384 cm)	183 po (464 cm)	222 po (564 cm)

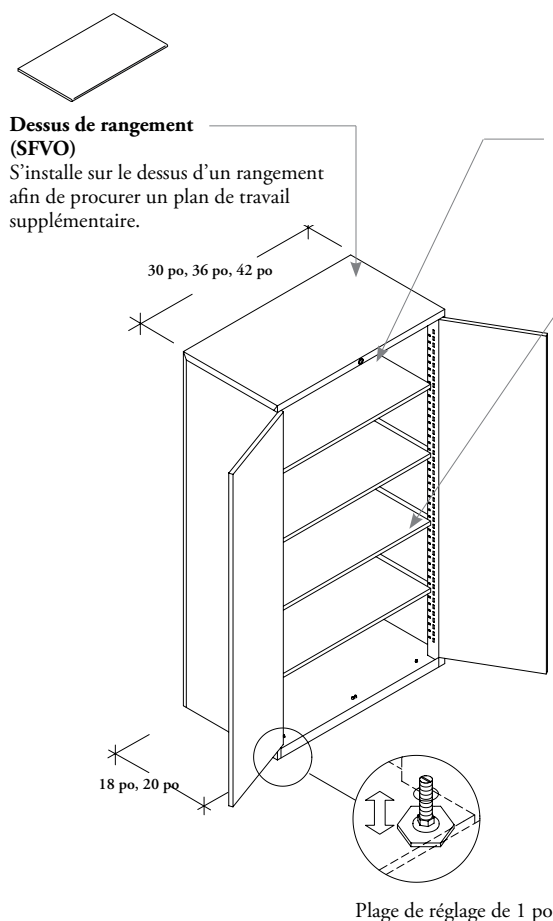
<b>20 po de profondeur</b> Un tiroir	16-5/8 po (42 cm) + espace de 10 po (125 cm)	33-1/4 po (84 cm)	33-1/4 po (84 cm) + espace de 6-1/2 po (17 cm)
Deux tiroirs	33-1/4 po (84 cm) + espace de 20 po (51 cm)	66-1/2 po (169 cm)	66-1/2 po (169 cm)+ + espace de 13 po (33 cm)
Trois tiroirs	49-7/8 po (127 cm) + espace de 30 po (76 cm)	99-3/4 po (253 cm)	99-3/4 po (253 cm) + espace de 19-1/2 po (50 cm)
Quatre tiroirs	66-1/2 po (155 cm) + espace de 40 po (102 cm)	133 po (338 cm)	133 po (338 cm) + espace de 26 po (66 cm)
Cinq tiroirs	133-1/4 po (338 cm)	166-1/4 po (422 cm)	198-7/8 po (505 cm)
Six tiroirs	159-3/4 po (406 cm)	199-1/2 po (507 cm)	238-1/2 po (606 cm)

# renseignements préliminaires sur les armoires de rangement

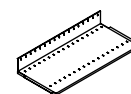
Les armoires de rangement Ledger répondent à une variété de besoins en matière de rangement. Elles peuvent notamment accueillir du matériel de référence, de l'équipement et des dossiers destinés à un usage personnel ou collectif.

- Cinq configurations d'armoires de rangement sont offertes : deux, trois, quatre, cinq et six niveaux. Chacune est offerte en trois formats :
  - 1) Format commercial
  - 2) Format mixte
  - 3) Format reliures
- Exception : Armoire à six niveaux disponible en format commercial seulement.
- Livrables en versions pour armoires de 18 po et 20 po de profondeur.

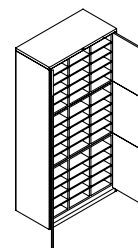
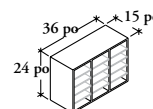
## Armoires (LSC)



- Le modèle à deux niveaux comprend une tablette.
- Celui à trois niveaux comprend deux tablettes.
- Celui à quatre niveaux comprend trois tablettes.
- Celui à cinq niveaux (illustré) comprend quatre tablettes.
- Celui à six niveaux comprend cinq tablettes.
- L'armoire comprend des tablettes réglables en hauteur par intervalles de 1,6 po.

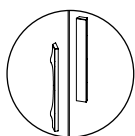


- On peut commander des **tablettes (SA1)** et des **tablettes rainurées (SA2) supplémentaires**. Les ouvertures pratiquées dans la tablette rainurée permettent d'y installer des plaques de division (LFA10, 24, 32).



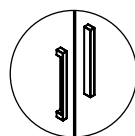
Le module de rangement maximal comprend 12 **plateaux de rangement maximal (SA6)** offrant 15 compartiments.

Trois styles de poignées sont offerts : District, rectangulaires et pleine largeur, ces dernières permettant d'ouvrir et de fermer les tiroirs sans effort dans n'importe quelle position.



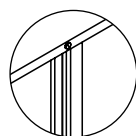
### Poignée District

- Non offerte pour les devantes en métal.
- Finition Platinum.



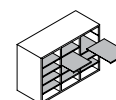
### Poignée rectangulaire

Finition Platinum.



### Poignée pleine largeur

- Pour les devantes en métal seulement.
- Finition appariée aux devantes de tiroirs.

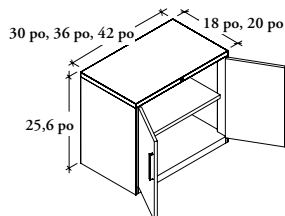


Les **plateaux de rangement maximal (SA6)** permettent de créer des compartiments supplémentaires (maximum de 24 plateaux produisant 27 compartiments).

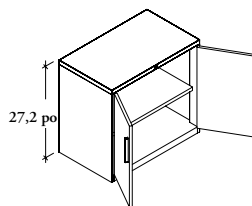
# configurations d'armoires de rangement et serrures

Les armoires de rangement Ledger répondent à une variété de besoins en matière de rangement.

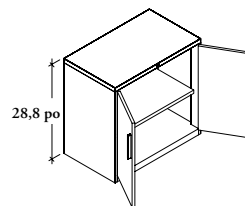
## deux niveaux



Format commercial  
1 serrure

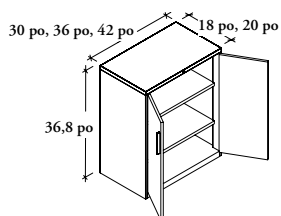


Format mixte  
1 serrure

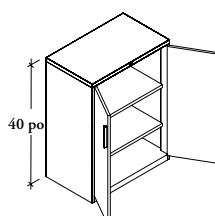


Format reliures  
1 serrure

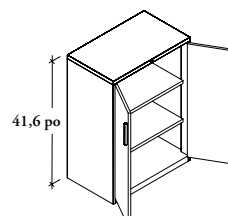
## trois niveaux



Format commercial  
1 serrure

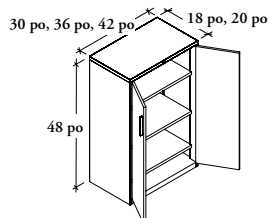


Format mixte  
1 serrure

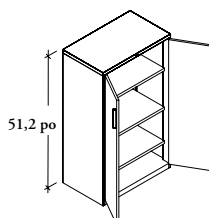


Format reliures  
1 serrure

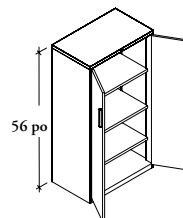
## quatre niveaux



Format commercial  
1 serrure

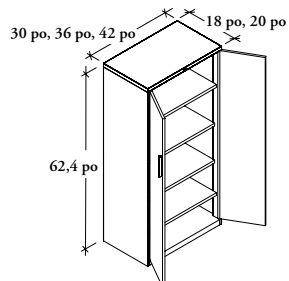


Format mixte  
1 serrure

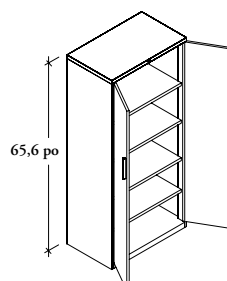


Format reliures  
1 serrure

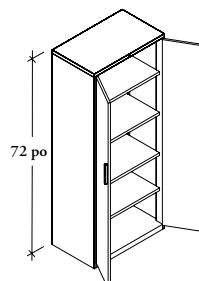
## cinq niveaux



Format commercial  
1 serrure

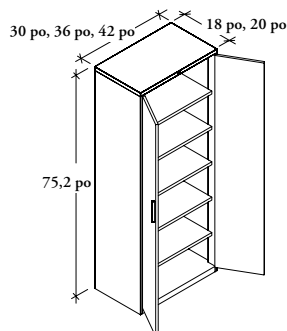


Format mixte  
1 serrure



Format reliures  
1 serrure

## six niveaux



Format commercial  
1 serrure

# renseignements préliminaires sur les armoires mixtes

Les armoires mixtes Ledger répondent à une variété de besoins en matière de rangement et combinent les avantages des armoires et des classeurs latéraux dans un même meuble.

- Quatre configurations d'armoires mixtes sont offertes : trois, quatre, cinq et six niveaux. Chacune est offerte en trois formats :
  - 1) Format commercial : sert principalement au classement de dossiers suspendus.
  - 2) Format mixte : sert principalement au classement de dossiers suspendus, mais possède des compartiments destinés au rangement de reliures.
  - 3) Format reliures : peut accueillir des reliures à tous les niveaux ainsi que des dossiers suspendus.
- L'armoire à six niveaux n'est offerte qu'en format commercial
- Toutes les hauteurs de tiroirs se fondent sur un multiple de 1,6 po.
- Tous les tiroirs adjacents s'alignent de manière à présenter un profil continu.
- Livrables en versions pour armoires de 18 po et 20 po de profondeur.
- La construction intérieure des caissons permet de reconfigurer les tiroirs ou de réagencer leur disposition en tout temps.
- Contrepoids requis et compris pour toutes les configurations d'armoire.

## Armoires mixtes (LCC)

**Dessus de rangement (SFVO)**  
S'installe sur le dessus d'un rangement afin de procurer un plan de travail supplémentaire.

30 po, 36 po, 42 po

18 po, 20 po

Plage de réglage de 1 po

Tous les devants à poignée pleine largeur comprennent des porte-étiquette qui permettent d'identifier clairement le contenu de chaque tiroir.

Deux styles de poignées sont offerts : rectangulaires et pleine largeur, ces dernières permettant d'ouvrir et de fermer les tiroirs sans effort dans n'importe quelle position.

• Ces produits peuvent être dotés de **serrures à clé** passe-partout pouvant ouvrir plusieurs rangements, ou de serrures à clé unique attribuées au hasard.

• Si l'on opte pour des serrures individuelles, les clés sont automatiquement attribuées au hasard.

• L'intérieur de chaque armoire mixte comprend une tablette réglable en hauteur par intervalles de 1,6 po.

• On peut commander des **tablettes (SA1)** et des **tablettes rainurées (SA2) supplémentaires**. Les ouvertures pratiquées dans la tablette rainurée permettent d'y installer des plaques de division (LFA10, 24, 32).

• Le modèle à trois niveaux comprend un tiroir.

• Celui à quatre niveaux comprend deux tiroirs.

• Celui à cinq niveaux (illustré) comprend trois tiroirs.

• Celui à six niveaux comprend quatre tiroirs.

• Les **accessoires pour classeurs latéraux (LFA)** conviennent aux tiroirs d'armoires mixtes. Consulter les Renseignements préliminaires sur les classeurs latéraux.

**Poignée pleine largeur**  
• Pour les devants en métal seulement.  
• Finition appariée aux devants de portes et de tiroirs.

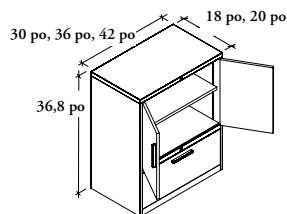
**Poignée rectangulaire**  
Finition Platinum.

## configurations d'armoires mixtes et serrures

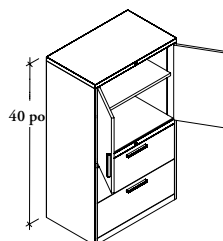
Les armoires de rangement Ledger répondent à une variété de besoins en matière de rangement.

- Lorsque des serrures individuelles sont sélectionnées, chaque tiroir est doté d'une serrure.

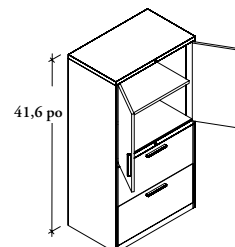
### trois niveaux



Format commercial  
2 serrures

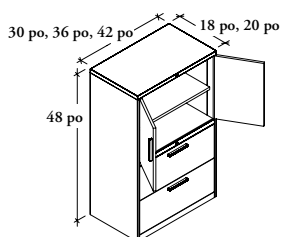


Format mixte  
2 serrures

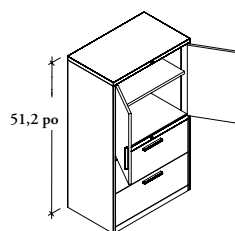


Format reliures  
2 serrures

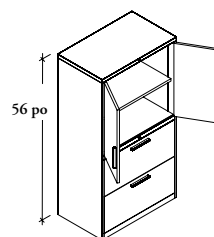
### quatre niveaux



Format commercial  
2 serrures

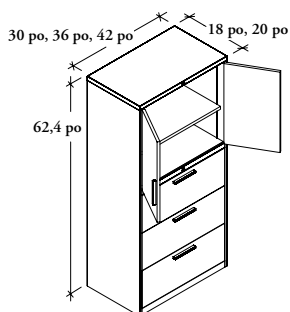


Format mixte  
2 serrures

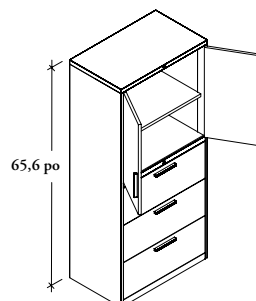


Format reliures  
2 serrures

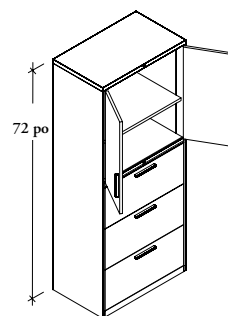
### cinq niveaux



Format commercial  
2 serrures

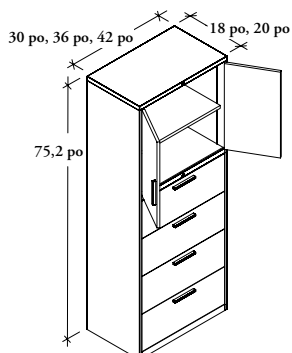


Format mixte  
2 serrures



Format reliures  
2 serrures

### six niveaux



Format commercial  
2 serrures



# renseignements préliminaires sur les penderies

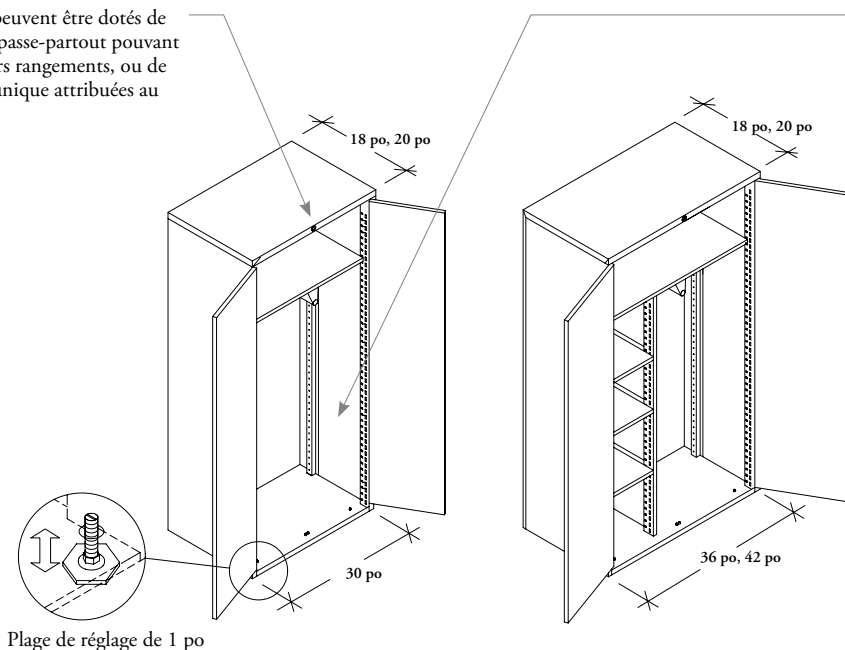
Les penderies Ledger permettent de ranger vêtements et autres objets personnels.

Trois configurations de penderies sont offertes : quatre, cinq et six niveaux. Chacune est offerte en trois formats :

- 1) Format commercial
  - 2) Format mixte
  - 3) Format reliures
- Exception : Penderie à six niveaux disponible en format commercial seulement.

## Penderies (LWC)

Ces produits peuvent être dotés de **serrures** à clé passe-partout pouvant ouvrir plusieurs rangements, ou de serrures à clé unique attribuées au hasard.

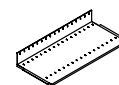


**Penderies sans division**  
Comprennent une tablette et une tringle à manteaux.

**Penderies avec division**

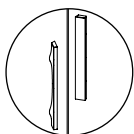
- Comprennent une tablette et une tringle à manteaux.
- Le modèle à quatre niveaux comprend deux tablettes à chapeaux.
- Celui à cinq niveaux (illustré) comprend trois tablettes à chapeaux.
- Celui à six niveaux comprend quatre tablettes à chapeaux.

• Les parois comportent des fentes à intervalles de 1,6 po qui permettent de régler la hauteur des tablettes.



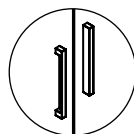
• On peut commander des **tablettes (SA1)** et des **tablettes rainurées (SA2) supplémentaires**. Les ouvertures pratiquées dans la tablette rainurée permettent d'y installer des plaques de division (LFA10, 24, 32).

Trois styles de **poignées** sont offerts : District, rectangulaires et pleine largeur, ces dernières permettant d'ouvrir et de fermer les tiroirs sans effort dans n'importe quelle position.

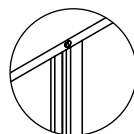


**Poignée District**

- Non offerte pour les devantes en métal.
- Finition Platinum.



**Poignée rectangulaire**  
Finition Platinum.



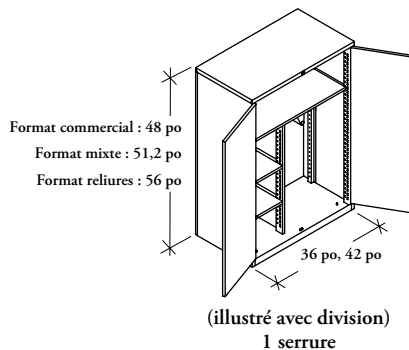
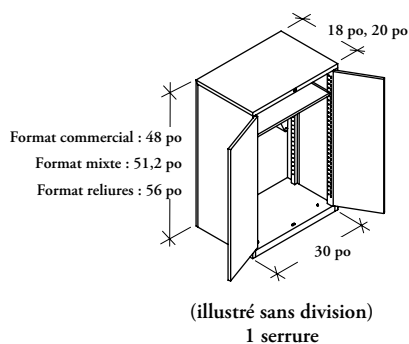
**Poignée pleine largeur**

- Pour les devantes en métal seulement.
- Finition appariée aux devantes de tiroirs.

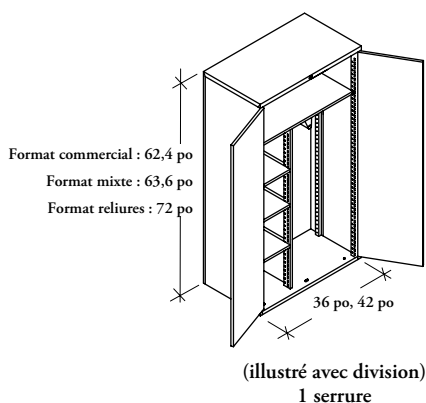
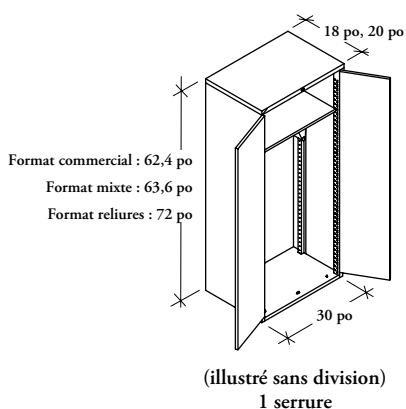
## configurations de penderies et serrures

Les penderies Ledger permettent de ranger vêtements et autres objets personnels.

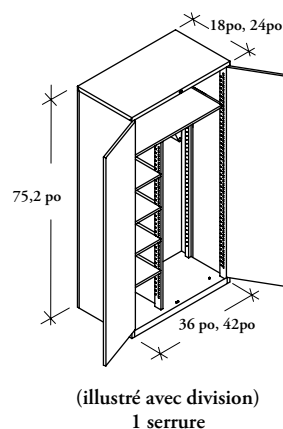
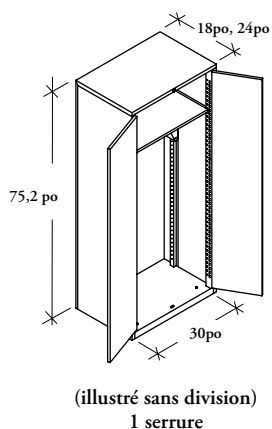
### quatre niveaux



### cinq niveaux



### six niveaux



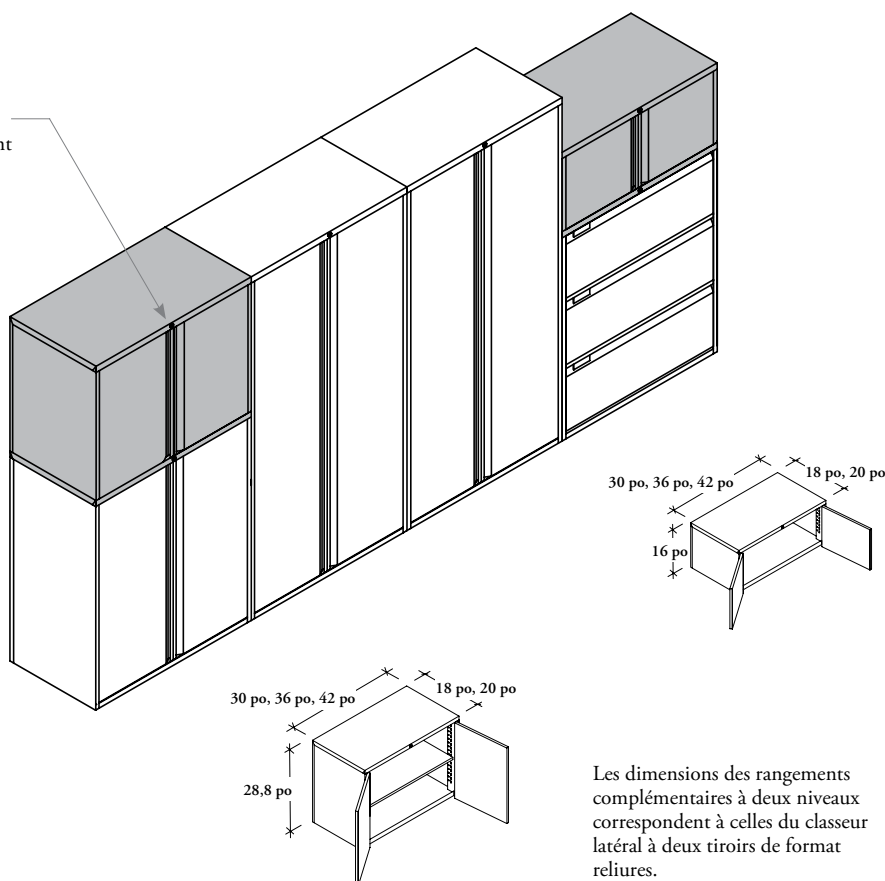
# renseignements préliminaires sur les rangements complémentaires

Les rangements complémentaires sont des rangements fermés qui s'installent sur les classeurs latéraux et les armoires Ledger.

- Offerts en configurations d'un et deux niveaux.
- Un seul rangement complémentaire peut être installé sur un autre rangement.
- Les rangements complémentaires sont dotés d'une serrure au haut.


## Rangements complémentaires (LSA)

Ces produits peuvent être dotés de **serrures** à clé passe-partout pouvant ouvrir plusieurs rangements, ou de serrures à clé unique attribuées au hasard.



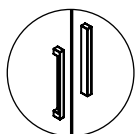
Les dimensions des rangements complémentaires à deux niveaux correspondent à celles du classeur latéral à deux tiroirs de format reliures.

- L'intérieur de chaque rangement complémentaire à deux niveaux comprend une tablette réglable en hauteur par intervalles de 1,6 po.

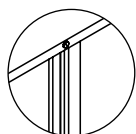


- On peut commander des **tablettes (SA1)** et des **tablettes rainurées (SA2) supplémentaires**. Les ouvertures pratiquées dans la tablette rainurée permettent d'y installer des plaques de division (LFA10, 24, 32).

Deux styles de **poignées** sont offerts : rectangulaires et pleine largeur, ces dernières permettant d'ouvrir et de fermer les tiroirs sans effort dans n'importe quelle position.



**Poignée rectangulaire**  
Finition Platinum.



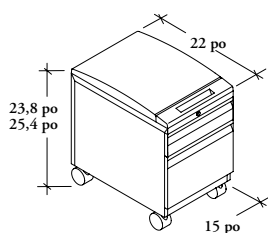
**Poignée pleine largeur**

- Pour les devants en métal seulement.
- Finition appariée aux devants de tiroirs.

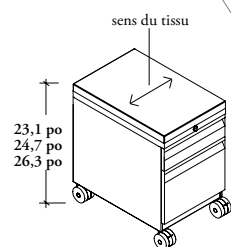
## renseignements préliminaires sur les caissons-classeurs

Ledger propose de nombreux caissons-classeurs mobiles dont les caractéristiques esthétiques s'intègrent à tout système de bureau.

- Les caissons-classeurs mobiles sont offerts avec plusieurs combinaisons de tiroirs et en plusieurs hauteurs pour assurer une souplesse maximale.
- La hauteur du caisson-classeur à placer sous la surface de travail dépend de la gamme du poste de travail. Consulter la page 54 pour connaître les contraintes de hauteur.
- Les tiroirs de classement des caissons-classeurs peuvent accueillir des dossiers de formats impérial et A4.
- Ces produits peuvent être dotés de serrures à clé passe-partout pouvant ouvrir plusieurs rangements, ou de serrures à clé unique attribuées au hasard.
- Les caissons-classeurs sont offerts avec deux options de contrepoids :
  - Quatre roulettes, avec contrepoids
  - Cinq roulettes, sans contrepoids



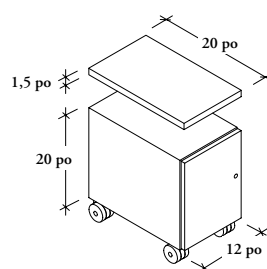
LPKN



LPCN

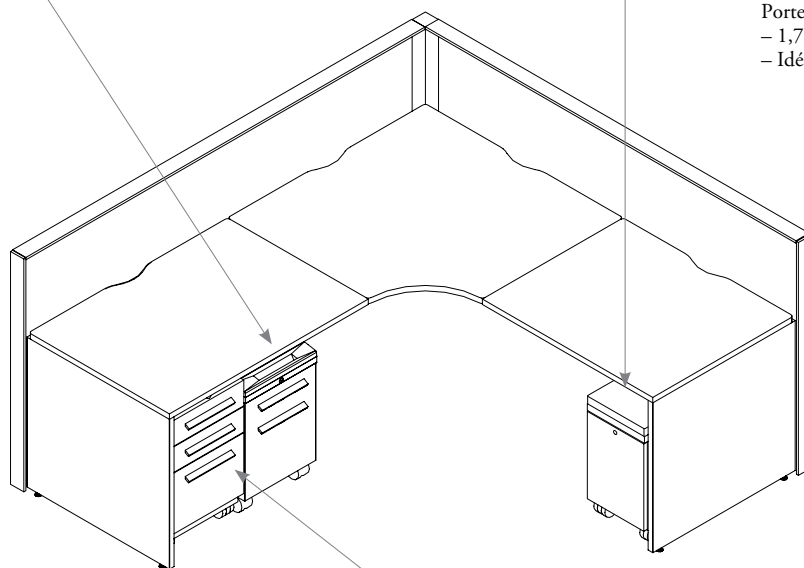
### Caisson-siège mobile (LPKN) et caisson-siège mobile avec coussin (LPCN)

- Offre un espace de rangement personnel muni d'un siège et de roulettes qui en facilitent le déplacement.
- Le caisson-siège mobile (LPKN) est muni d'une poignée moulée en matériau souple (en noir) et d'un coussin bombé.
- Le caisson-siège mobile avec coussin (LPCN) est muni d'un coussin plat.
- L'intérieur des tiroirs occupe tout l'espace intérieur du caisson-classeur sauf pour le rangement de 28 po de profondeur (B), le petit rangement (S) et le rangement à crayons (P), qui sont pourvus de tiroirs dont l'intérieur fait 22 po de profondeur.

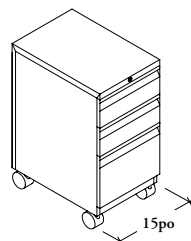
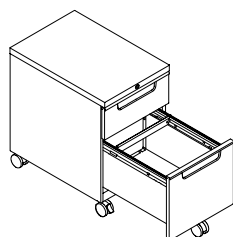
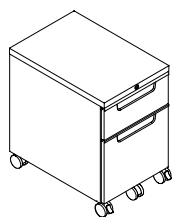


### Casier mobile pour effets personnels (LMPC)

- Rangement mobile des effets personnels
- Hauteur : 20,6 po
- Profondeur : 20 po
- Largeur : 12 po
- Coussin plat offert en option
- Serrures offertes en option
- Deux versions :
  - Tiroir latéral (S)
    - Fait toute la profondeur intérieure du casier
    - Comprend une tablette coulissante, idéale pour y mettre un sac de tout type
  - Porte (D)
    - 1,7 pi<sup>3</sup> de rangement fermé
    - Idéal pour le rangement d'effets personnels



Exemple de configuration à cinq roulettes.

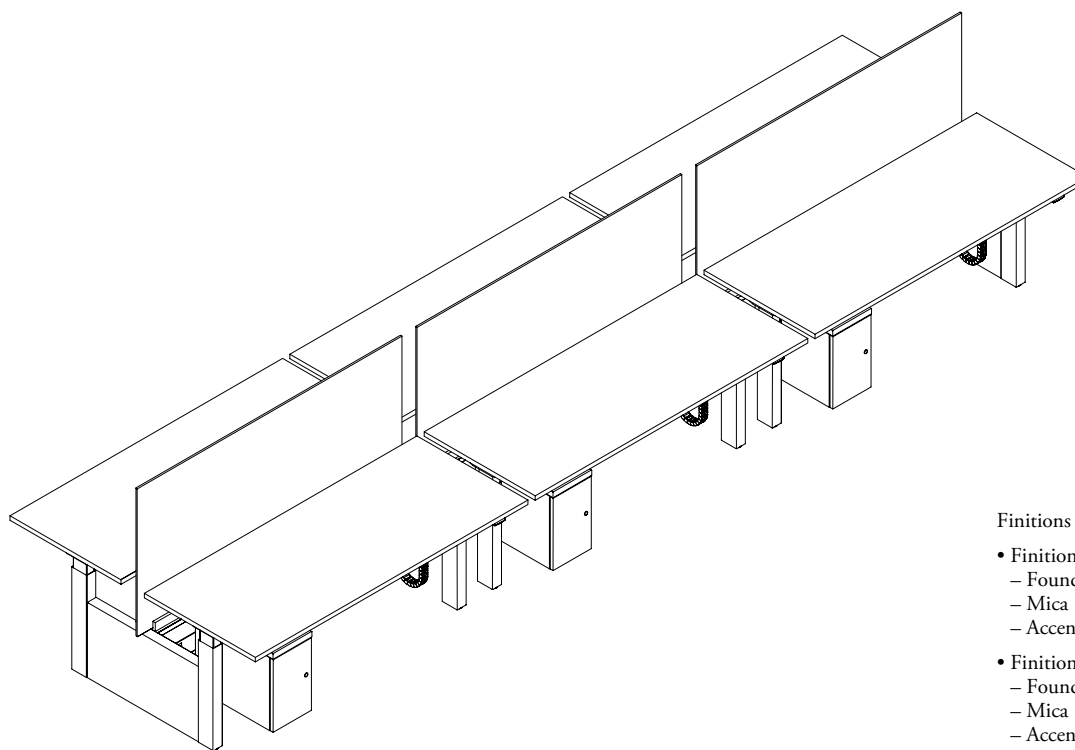


### Caisson-classeur mobile (LPWN)

- Caisson-classeur mobile au format compact qui offre plus d'espace de rangement qu'un caisson ordinaire
- Largeur : 15 po
- Profondeur : 18 po, 22 po et 28 po
- Configuration des tiroirs :
  - Rang./rang./class. (BF)
  - Crayons/petit rang./class. (PSF)
  - Petit rang./petit rang./class. (SSF)
  - Petit rang./class. (SF)

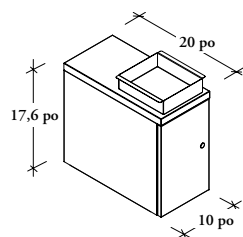
# renseignements préliminaires sur les casiers suspendus pour effets personnels

Le casier suspendu pour effets personnels Ledger s'installe sous une table réglable en hauteur.



Finitions :

- Finition du boîtier :
  - Foundation
  - Mica
  - Accent
- Finition du devant en métal :
  - Foundation
  - Mica
  - Accent



## Casier suspendu pour effets personnels (LSPC)

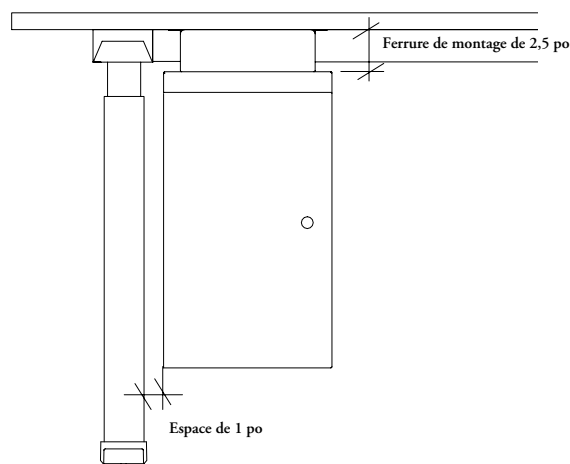
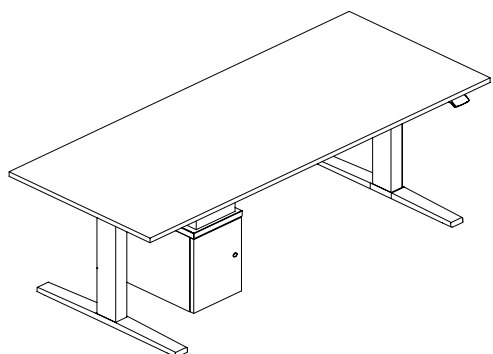
- Casier suspendu qui s'installe sous une table réglable en hauteur et sert de rangement pour effets personnels
- Profondeur : 20 po
- Largeur : 10 po
- Orientation à droite ou à gauche

## aménagements avec casiers suspendus pour effets personnels et tables navigate

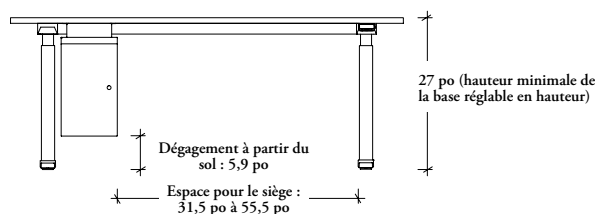
Voici les aménagements possibles des casiers suspendus pour effets personnels avec les tables réglables en hauteur.

### tables autoportantes

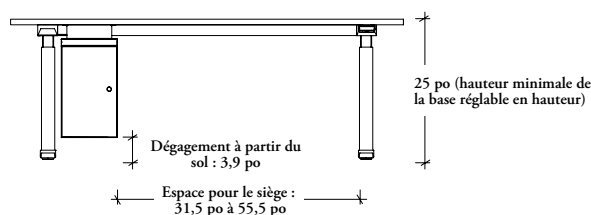
- Le casier suspendu pour effets personnels (LSPC) s'installe à l'intérieur d'un pied réglable en hauteur.
- Il y a un espace de 1 po entre le pied et le casier.
- La ferrure de montage fait 2,5 po de hauteur.



- Le casier suspendu pour effets personnels est compatible avec les mécanismes suivants :
  - 7S Électrique à plage standard (27 po à 43 po)
  - 9C Électrique à plage étendue – hauteur restreinte (25 po à 48,7 po)
- La surface de travail doit faire entre 58 po et 82 po de largeur afin de laisser un espace de 31,5 po à 55,5 po pour le siège.



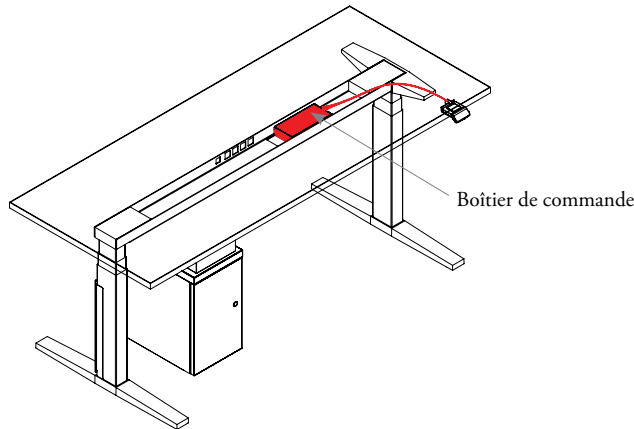
7S Électrique à plage standard (27 po à 43 po)




9C Électrique à plage étendue – hauteur restreinte (25 po à 48,7 po)

## aménagements avec casiers suspendus pour effets personnels et tables navigate (suite)

- Le casier peut être installé à deux endroits :
  - Du côté opposé à l'interrupteur
  - Du même côté que l'interrupteur, si le câble est rangé dans le pied et que le rail et la ferrure de montage sont installés après l'interrupteur.
- Pour les tables de 48 po à 64 po de largeur, le casier doit être installé du côté opposé au boîtier de commande.

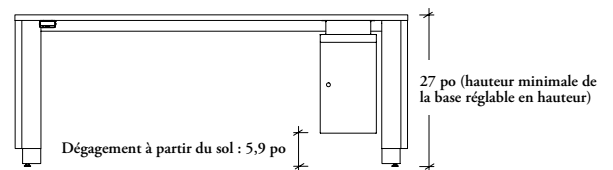
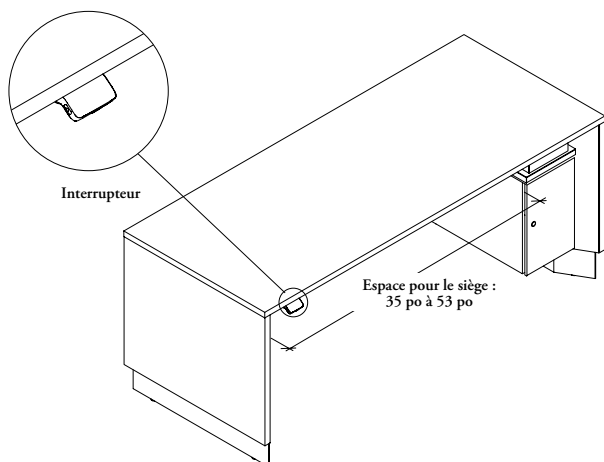


- Pour les tables de 23 po de profondeur, la découpe rectangulaire **ne peut pas** se trouver du même côté que le casier suspendu pour effets personnels (LSPC).

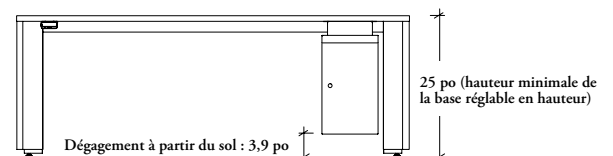


### tables avec support d'extrémité

- Le casier suspendu pour effets personnels est compatible avec les mécanismes suivants :
  - 7S Électrique à plage standard (27 po à 43 po)
  - 9C Électrique à plage étendue – hauteur restreinte (25 po à 48,7 po)
- La surface de travail doit faire entre 58 po et 76 po de largeur afin de laisser un espace de 35 po à 53 po pour le siège.
- Le casier doit être installé du côté opposé à l'interrupteur.



7S Électrique à plage standard (27 po à 43 po)

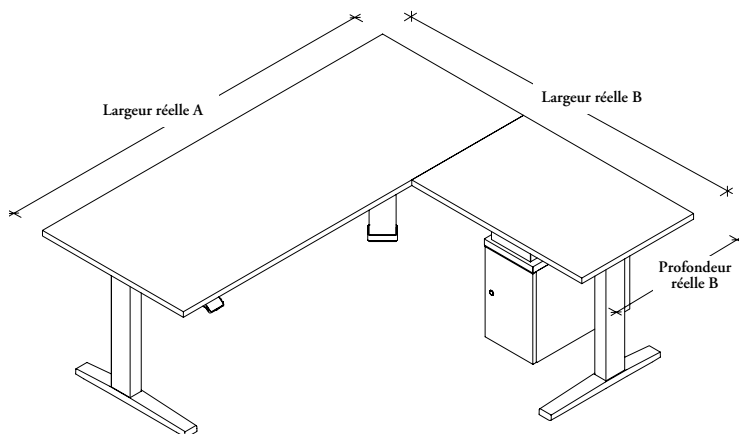


9C Électrique à plage étendue – hauteur restreinte (25 po à 48,7 po)

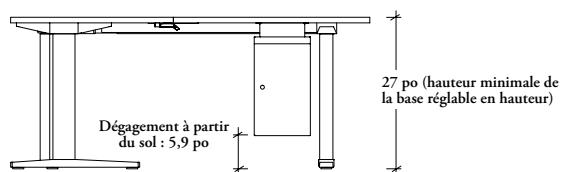
## aménagements avec casiers suspendus pour effets personnels et tables navigate (suite)

### tables en coin allongées

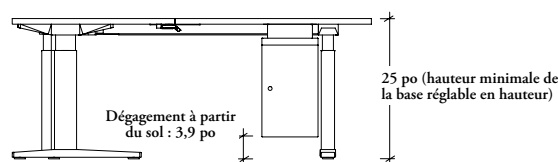
- Le casier suspendu pour effets personnels est compatible avec les mécanismes suivants :
  - 7S Électrique à plage standard (27 po à 43 po)
  - 9C Électrique à plage étendue – hauteur restreinte (25 po à 48,7 po)
- Les surfaces de travail (A et B) doivent faire entre 58 po et 70 po de largeur.
- La surface de travail B doit faire 23 po de profondeur.



- Le casier suspendu pour effets personnels (LSPC) doit être installé du côté opposé à l'interrupteur, sur le retour.



7S Électrique à plage standard (27 po à 43 po)



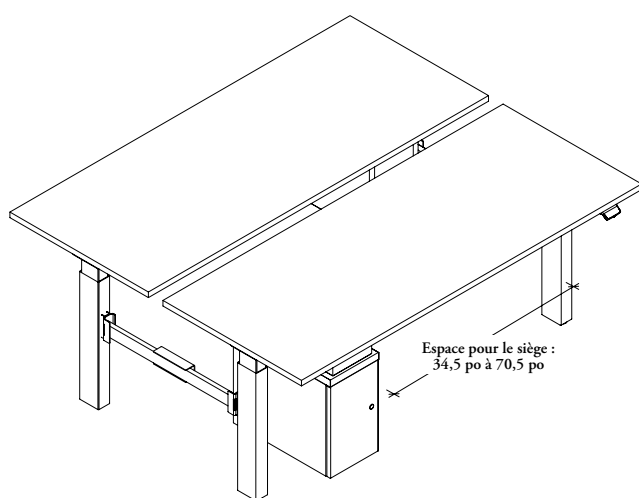
9C Électrique à plage étendue – hauteur restreinte (25 po à 48,7 po)



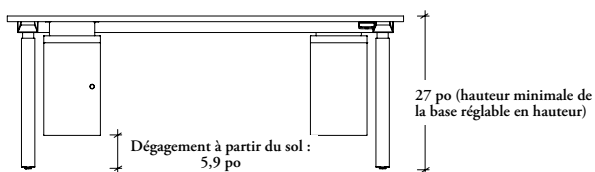
# aménagements avec casiers suspendus pour effets personnels et tables navigate (suite)

## châssis

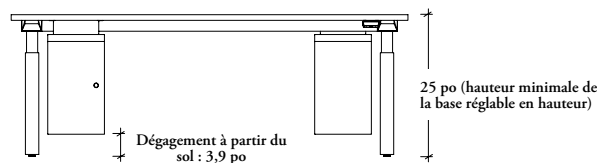
- Le casier suspendu pour effets personnels est compatible avec les mécanismes suivants :
  - 7S Électrique à plage standard (27 po à 43 po)
  - 9C Électrique à plage étendue – hauteur restreinte (25 po à 48,7 po)
- La surface de travail doit faire entre 58 po et 94 po de largeur afin de laisser un espace de 34,5 po à 70,5 po pour le siège.



- Le casier doit être installé du côté opposé à l'interrupteur et à la chemin de câbles vertical (HNBEEC).
- Pour les surfaces de travail de 58 po de largeur, le casier doit être installé du côté opposé au boîtier de commande.



7S Électrique à plage standard (27 po à 43 po)

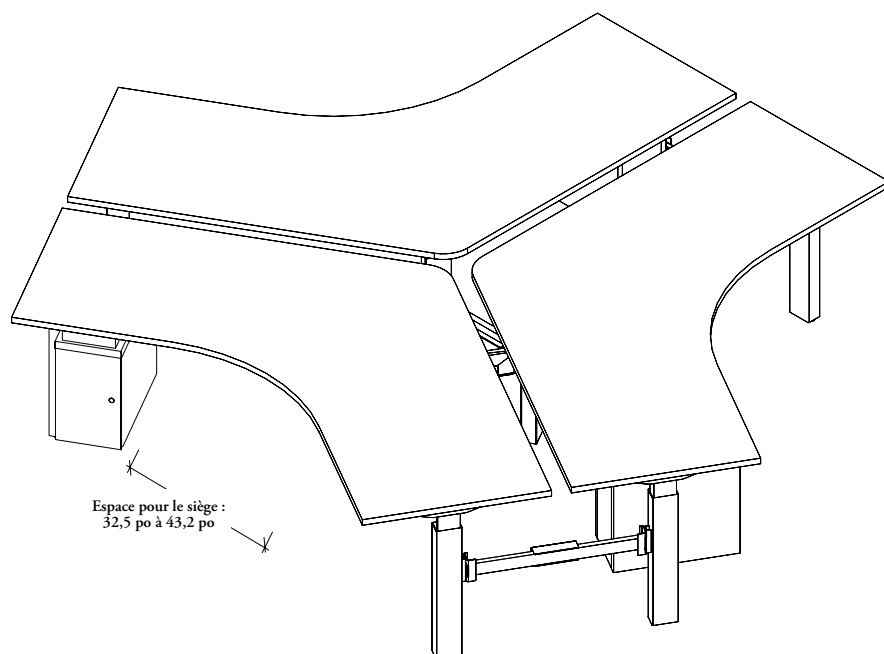


9C Électrique à plage étendue – hauteur restreinte (25 po à 48,7 po)

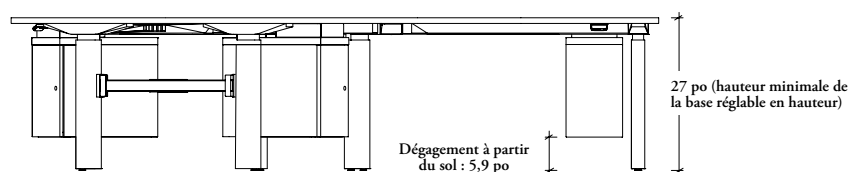
## aménagements avec casiers suspendus pour effets personnels et tables navigate (suite)

### châssis à 120°

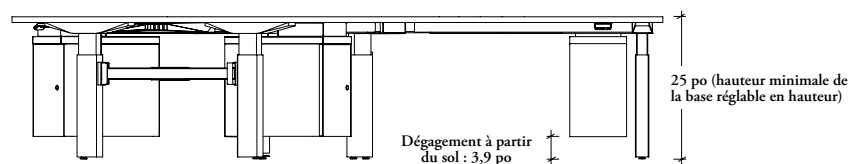
- Le casier suspendu pour effets personnels est compatible avec les mécanismes suivants :
  - 7S Électrique à plage standard (27 po à 43 po)
  - 9C Électrique à plage étendue – hauteur restreinte (25 po à 48,7 po)
- La surface de travail doit faire entre 52 po et 58 po de largeur afin de laisser un espace de 32,5 po à 43,2 po pour le siège.



- Le casier doit être installé du côté opposé à l'interrupteur et à la chemin de câbles vertical (HNBEEC).
- Pour les surfaces de travail de 58 po de largeur, le casier doit être installé du côté opposé au boîtier de commande.



7S Électrique à plage standard (27 po à 43 po)

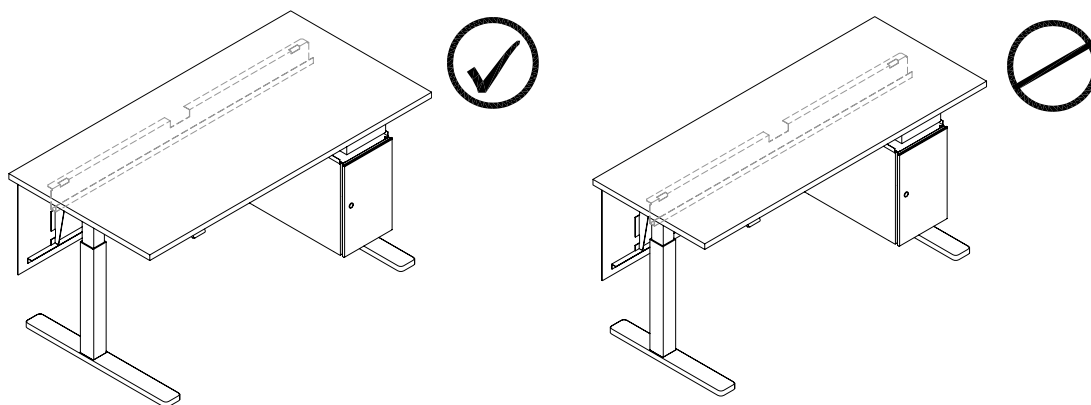


9C Électrique à plage étendue – hauteur restreinte (25 po à 48,7 po)

## aménagements avec casiers suspendus pour effets personnels et tables hiSpace

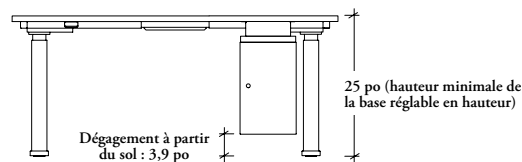
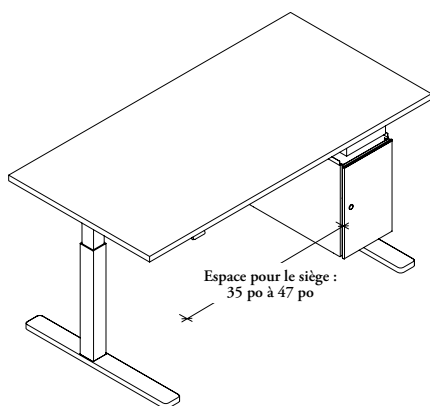
Voici les aménagements possibles des casiers suspendus pour effets personnels avec les tables réglables en hauteur.

- À la commande d'un casier suspendu pour effets personnels et d'un panneau modestie ou d'un chemin de câbles, la surface de travail doit faire 30 po de profondeur.



### tables réglables en hauteur

- Le casier suspendu pour effets personnels est compatible avec le mécanisme 9C Électrique à plage étendue – hauteur restreinte (25 po à 48,7 po).
- La surface de travail doit faire entre 60 po et 72 po de largeur afin de laisser un espace de 35 po à 47 po pour le siège.

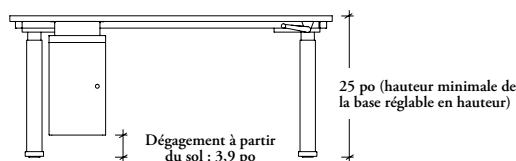
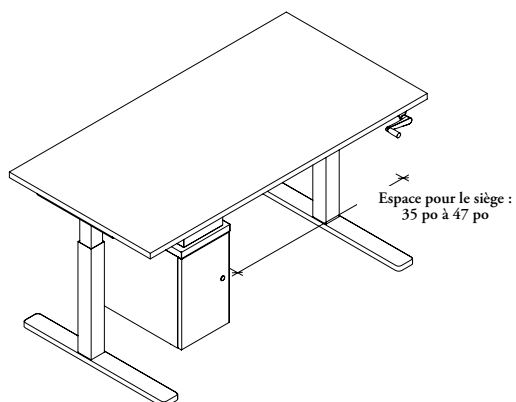


9C Électrique à plage étendue – hauteur restreinte  
(25 po à 48,7 po)

## aménagements avec casiers suspendus pour effets personnels et tables hiSpace (suite)

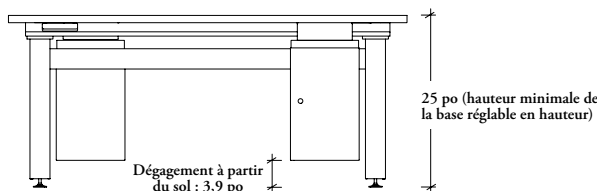
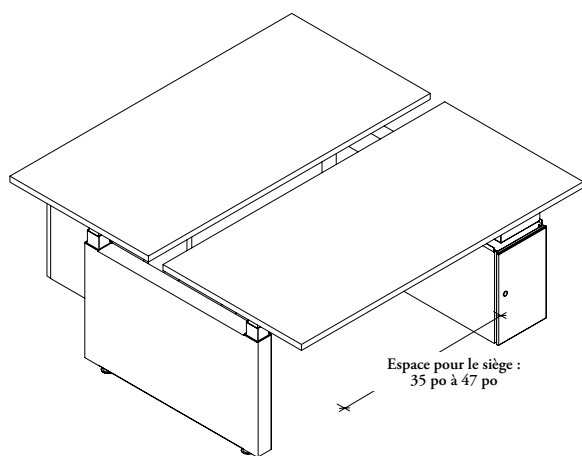
### tables réglables en hauteur intégrées à upStage

- Le casier suspendu pour effets personnels est compatible avec le mécanisme 9C Électrique à plage étendue – hauteur restreinte (25 po à 48,7 po).
- La surface de travail doit faire entre 60 po et 72 po de largeur afin de laisser un espace de 35 po à 47 po pour le siège.
- La découpe rectangulaire **ne peut pas** se trouver du même côté que le casier suspendu.



9C Électrique à plage étendue – hauteur restreinte  
(25 po à 48,7 po)

- Le casier suspendu pour effets personnels est compatible avec le mécanisme 9C Électrique à plage étendue – hauteur restreinte (25 po à 48,7 po).
- La surface de travail doit faire entre 60 po et 72 po de largeur afin de laisser un espace de 35 po à 47 po pour le siège.
- Le casier doit être installé du côté opposé à l'interrupteur.

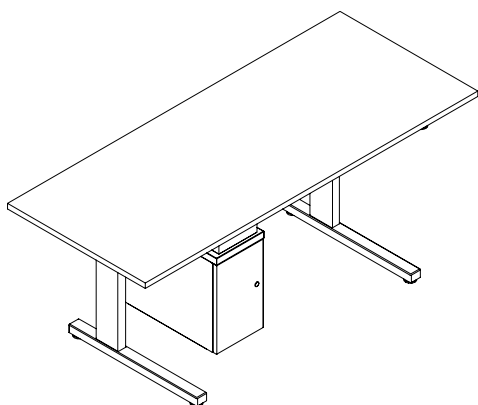


9C Électrique à plage étendue – hauteur restreinte  
(25 po à 48,7 po)

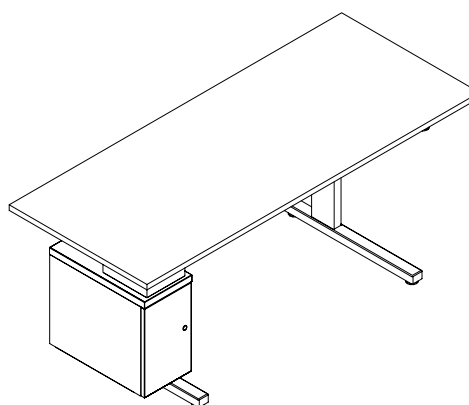
# aménagements avec casiers suspendus pour effets personnels et tables compléments

Voici les aménagements possibles des casiers suspendus pour effets personnels avec les tables réglables en hauteur.

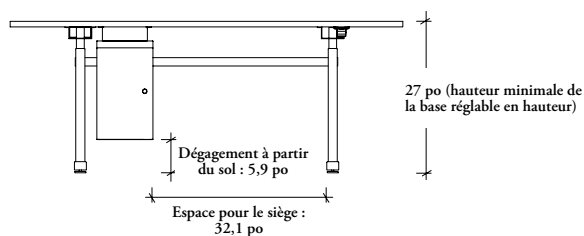
- Le casier suspendu pour effets personnels est compatible avec le mécanisme 7S Électrique à plage standard (27 po à 43 po).
- La surface de travail doit faire entre 60 po et 72 po de largeur.
- La profondeur doit être de 30 po.
- Le casier doit être installé du côté opposé à l'interrupteur.
- Le casier peut être installé à deux endroits :
  - À l'intérieur du pied
  - À l'extérieur du pied des surfaces de travail de 72 po de largeur



Casier suspendu pour effets personnels (LSPC) installé à l'intérieur du pied



Casier suspendu pour effets personnels (LSPC) installé à l'extérieur du pied

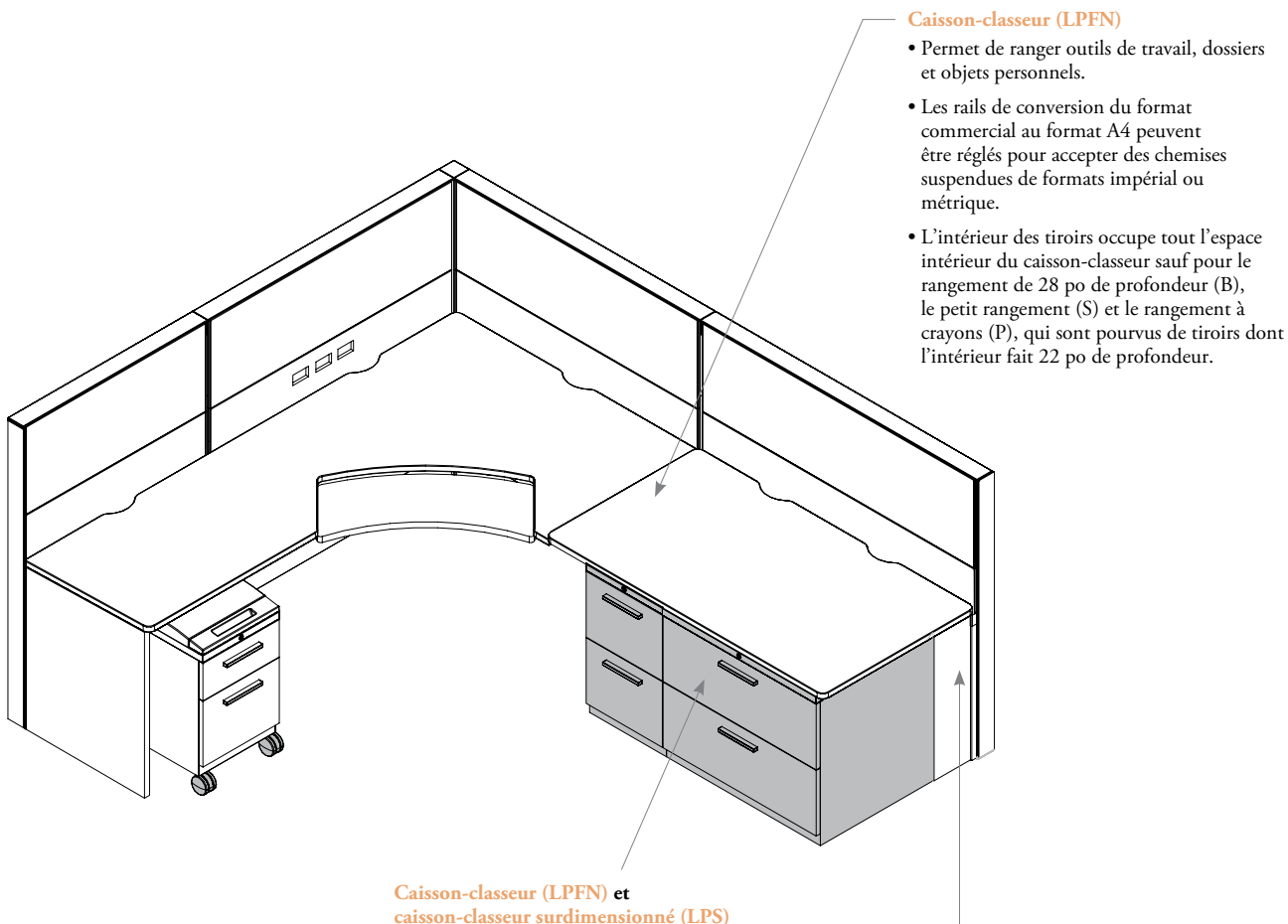


7S Électrique à plage standard (27 po à 43 po)

## renseignements préliminaires sur les caissons-classeurs (suite)

Ledger propose de nombreux caissons-classeurs dont les caractéristiques esthétiques s'intègrent à tout système de bureau.

- Les caissons-classeurs sont offerts avec plusieurs combinaisons de tiroirs et en plusieurs hauteurs pour assurer une souplesse maximale.
- La hauteur du caisson-classeur à placer sous la surface de travail dépend de la gamme du poste de travail. Consulter la page pour connaître les contraintes de hauteur.
- Les tiroirs de classement des caissons-classeurs peuvent accueillir des dossiers de formats impérial et A4.
- Ces produits peuvent être dotés de serrures à clé passe-partout pouvant ouvrir plusieurs rangements, ou de serrures à clé unique attribuées au hasard.
- Tous les caissons-classeurs qui ne sont pas installés sous des surfaces de travail doivent être équipés de contrepoids. Des contrepoids sont aussi nécessaires si les caissons-classeurs servent à soutenir des surfaces de travail dans des applications autoportantes.
- Tous les caissons-classeurs (LPFN) sur roulettes se rangent sous une surface de travail standard de 29 po de hauteur.



### Caisson-classeur (LPFN)

- Permet de ranger outils de travail, dossiers et objets personnels.
- Les rails de conversion du format commercial au format A4 peuvent être réglés pour accepter des chemises suspendues de formats impérial ou métrique.
- L'intérieur des tiroirs occupe tout l'espace intérieur du caisson-classeur sauf pour le rangement de 28 po de profondeur (B), le petit rangement (S) et le rangement à crayons (P), qui sont pourvus de tiroirs dont l'intérieur fait 22 po de profondeur.

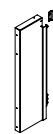
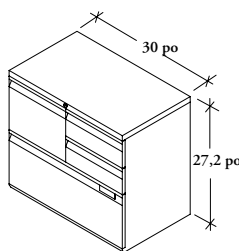
### Caisson-classeur (LPFN) et caisson-classeur surdimensionné (LPS)

Des configurations similaires assurent l'uniformité des hauteurs. Les produits sont conçus de manière à présenter un profil continu.

Aussi offert, mais non illustré ci-dessus :

### Caisson-classeur mixte (LPC)

Offert avec un tiroir de classement pleine largeur dans la partie inférieure et deux tiroirs de classement dans la partie supérieure, ou avec un tiroir de classement pleine largeur dans la partie inférieure ainsi qu'un tiroir de classement et deux tiroirs de rangement dans la partie supérieure.



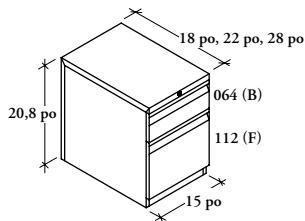
### Support pour caisson-classeur (LSBN)

Lorsqu'utilisé avec un caisson-classeur, il sert de support plein à l'extrémité d'une suite de surfaces de travail montées sur panneaux.

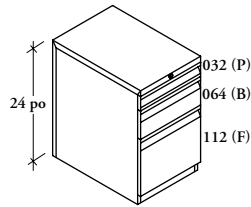
# configurations de tiroirs de caissons-classeurs et de caissons-classeurs surdimensionnés et serrures

Les caissons-classeurs Ledger conviennent à des applications autonomes ou à un usage dans un poste de travail.

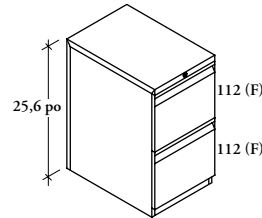
## caisson-classeur (LPFN)



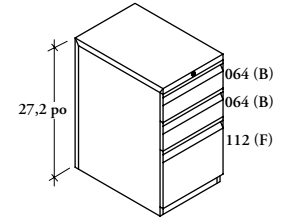
rang./class.  
(BF)  
1 serrure



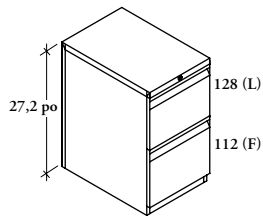
crayons/rang./class.  
(PBF)  
1 serrure



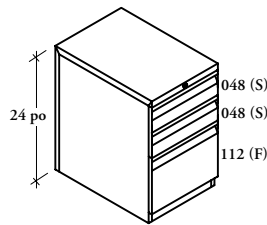
class./class.  
(FF)  
1 serrure (ou serrure individuelle pour  
chaque tiroir)



rang./rang./class.  
(BBF)  
1 serrure



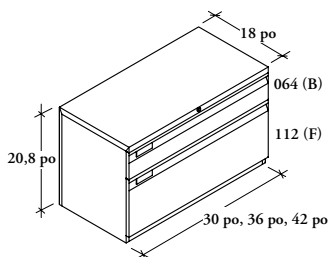
grand class./class.  
(LF)  
1 serrure (ou serrure individuelle pour  
chaque tiroir)



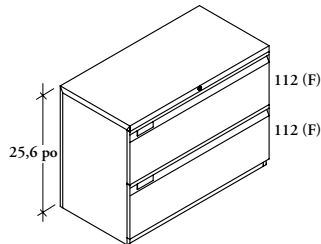
petit rang./petit rang./class.  
(SSF)  
1 serrure

## caisson-classeur surdimensionné (LPS)

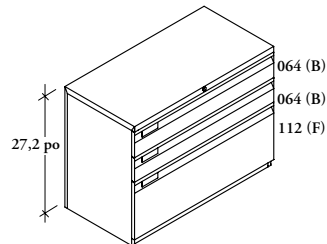
- Lorsque des serrures individuelles sont sélectionnées, chaque tiroir est doté d'une serrure.



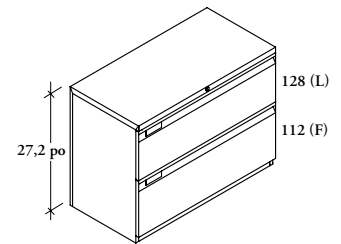
rang./class.  
(BF)  
1 serrure



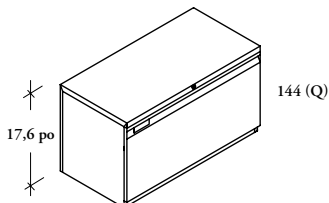
class./class.  
(FF)  
1 serrure



rang./rang./class.  
(BBF)  
1 serrure



grand class./class.  
(LF)  
1 serrure

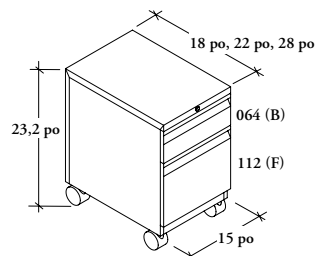


Très grand class.  
(Q)  
1 serrure

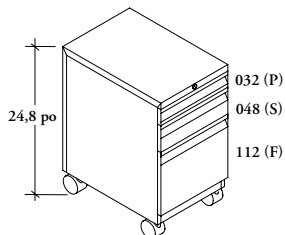
# configurations de tiroirs de caissons-classeurs mobiles et serrures

Les caissons-classeurs Ledger conviennent à des applications autonomes ou à un usage dans un poste de travail.

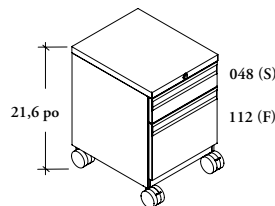
## caisson-classeur mobile (LPWN)



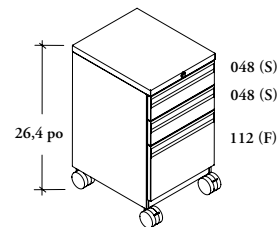
rang./class.  
(BF)  
1 serrure



crayons/petit rang./class.  
(PSF)  
1 serrure

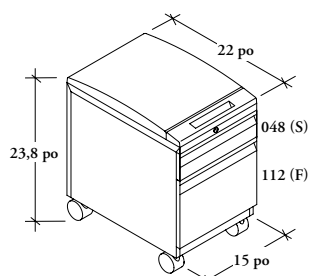


petit rang./class.  
(SF)  
1 serrure

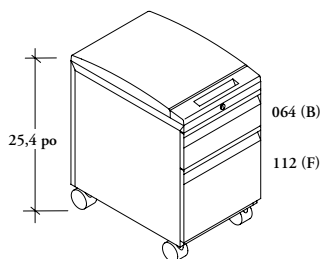


petit rang./petit rang./class.  
(SSF)  
1 serrure

## caisson-siège mobile (LPKN)

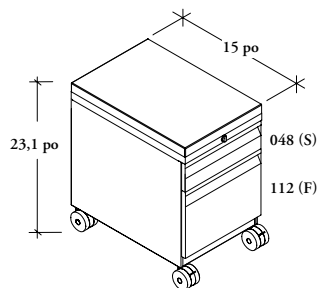


petit rang./class.  
(SF)  
1 serrure

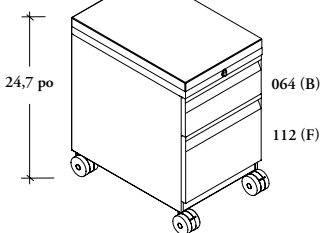


rang./class.  
(BF)  
1 serrure

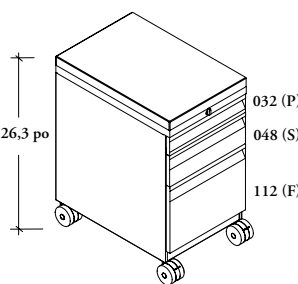
## caisson-siège mobile avec coussin (LPCN)



petit rang./class.  
(SF)  
1 serrure

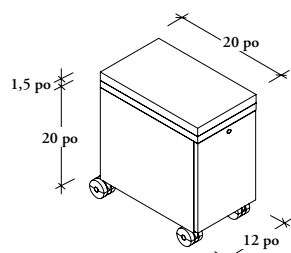


rang./class.  
(BF)  
1 serrure

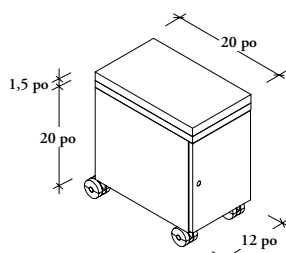


Crayons/petit rang./class.  
(PSF)  
1 serrure

## casier mobile pour effets personnels (LMPC)



tiroir latéral (S)  
1 serrure



porte (D)  
1 serrure



# capacités des tiroirs de caissons-classeurs

Sont présentées ci-dessous les styles de poignées, les accessoires pour tiroirs et les dispositions des tiroirs.

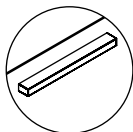
## styles de poignées

Trois styles de poignées sont offerts : District, rectangulaires et pleine largeur, ces dernières permettant d'ouvrir et de fermer les tiroirs sans effort dans n'importe quelle position.

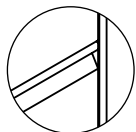


### Poignée District

- Ces deux styles de poignées sont offerts en Foundation et Mica.



### Poignée rectangulaire



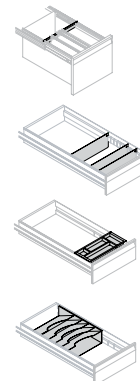
### Poignée pleine largeur

- Pour les devant en métal seulement.
- Finition appariée aux devant de tiroirs.

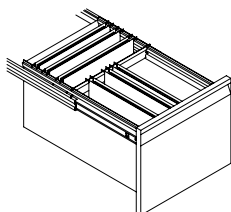
## accessoires pour tiroirs

### Accessoires pour caissons-classeurs (LPA)

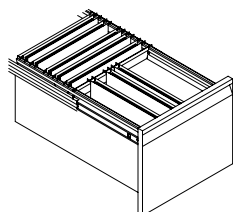
- La **barre de suspension (LPAB)** permet de suspendre des dossiers de formats commercial, ministre ou métrique dans un tiroir de classement.
- Le **séparateur de tiroir (LPAS)** permet de compartimenter les tiroirs de rangement.
- Le **plateau à crayons (LPAT)** s'installe dans n'importe quel format de tiroir pour ranger les menus objets de façon ordonnée.
- Les **plateaux à papeterie (LPAK)** servent à organiser les documents papier et sont offerts en paquet de 8, 9 ou 12 (respectivement 18 po, 22 po et 28 po de profondeur).
- Les caissons-classeurs surdimensionnés peuvent recevoir des **accessoires pour classeurs latéraux (LFA)**. Consulter les Renseignements préliminaires sur les classeurs latéraux.



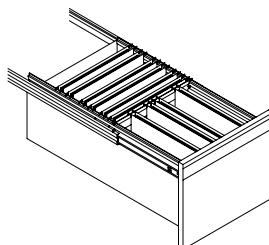
## disposition frontale – format commercial



14 po de profondeur



22 po de profondeur

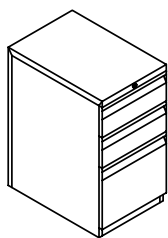


28 po de profondeur

14 1/2 po (36 cm)	18 1/2 po (47 cm)	24 1/2 po (62 cm)
-------------------	-------------------	-------------------

Toutes les dimensions sont en pouces et en centimètres linéaires.

## support de surface de travail



Le caisson-classeur Ledger (LPFN) peut servir de support de surface de travail. Le cas échéant, il peut être commandé avec ou sans contrepois.

# hauteurs des tiroirs de caissons-classeurs et de caissons-classeurs surdimensionnés

Le tableau suivant permet de déterminer le type de tiroir de caisson-classeur et de caisson-classeur surdimensionné approprié à l'usage envisagé.

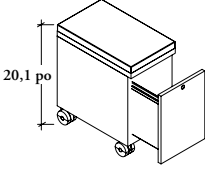
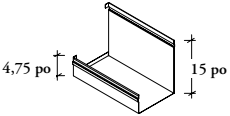
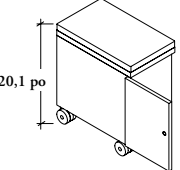
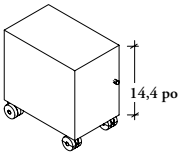
Tous les tiroirs ont un devant fixe.

code de module			type de tiroir	caisson-cl. illustré	caisson-cl. surdim. illustré	applications
caisson-classeur	caisson-cl. surdim.	hauteur extérieure				
P		032	Crayons			<ul style="list-style-type: none"> <li>Accessoires d'écriture</li> <li>Blocs-notes</li> <li>Papier</li> </ul>
S		048	Petit classement			<ul style="list-style-type: none"> <li>Accessoires d'écriture</li> <li>Blocs-notes</li> <li>Papier</li> </ul>
B	B	064	Rangement			<ul style="list-style-type: none"> <li>Accessoires d'écriture</li> <li>Blocs-notes</li> <li>Papier</li> <li>CD</li> <li>DVD</li> </ul>
F	F	112	Classement			<ul style="list-style-type: none"> <li>Dossiers suspendus</li> <li>Dossiers de formats ministre et A4</li> <li>Livres</li> </ul>
L	L	128	Grand classement			<ul style="list-style-type: none"> <li>Dossiers suspendus</li> <li>Dossiers de formats commercial et A4</li> <li>Livres</li> <li>Reliures</li> </ul>
-	Q	144	Très grand classement			<ul style="list-style-type: none"> <li>Dossiers suspendus</li> <li>Dossiers de formats commercial et A4</li> <li>Livres</li> <li>Reliures</li> </ul>

## hauteurs des tiroirs de casiers

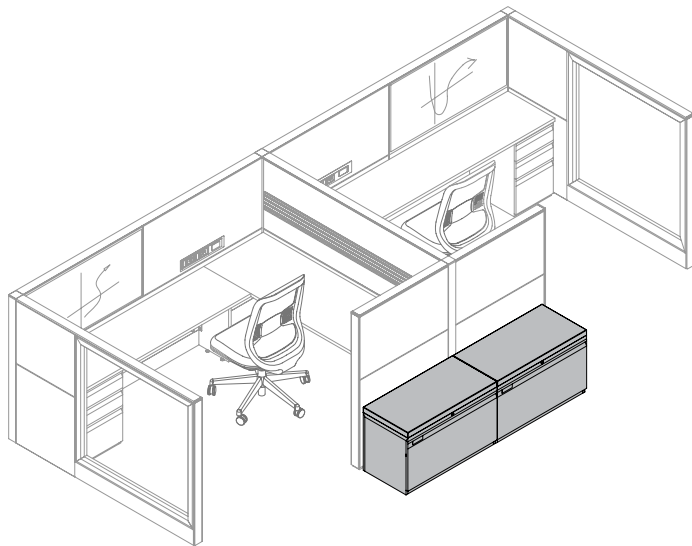
Le tableau suivant permet de déterminer le type de tiroir approprié à l'usage envisagé.

Tous les tiroirs ont un devant fixe.

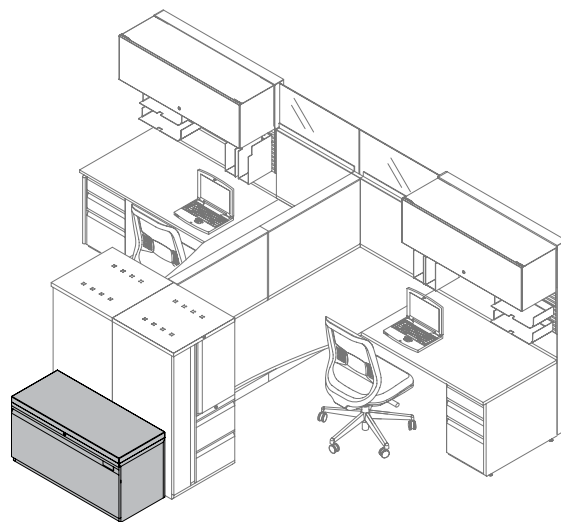
code de module		type de tiroir	hauteur extérieure	hauteur intérieure	applications
LMPC	S				
LMPC	S	Tiroir latéral	 20,1 po	 4,75 po   15 po	<ul style="list-style-type: none"> <li>• Rangement d'effets personnels</li> </ul>
LMPC	D	Porte	 20,1 po	 14,4 po	<ul style="list-style-type: none"> <li>• Rangement d'effets personnels</li> </ul>

## aménagements avec caissons-classeurs surdimensionnés et coussins de dessus de rangement fixe

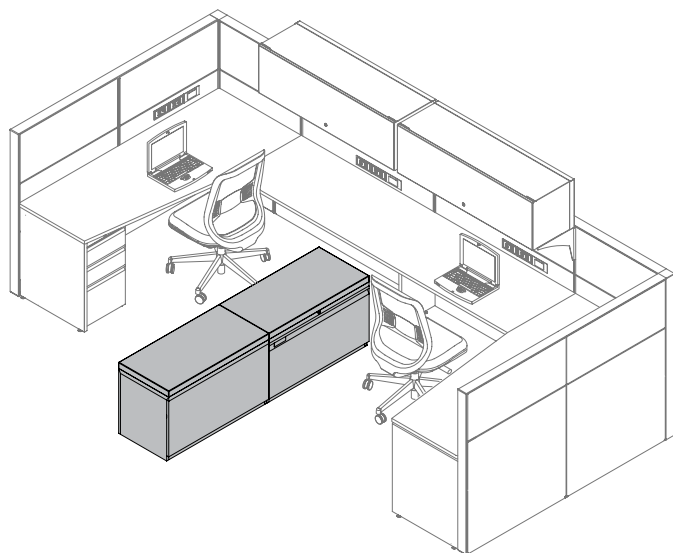
Les caissons-classeurs surdimensionnés peuvent être placés sous une surface de travail, entre deux postes de travail ou à l'extérieur d'un poste de travail. Ils offrent ainsi du rangement et des places assises supplémentaires. Pour cette dernière utilisation, le caisson-classeur surdimensionné avec très grand tiroir de classement et coussin de dessus de rangement fixe est idéal.



À l'extérieur d'un poste de travail  
District



À l'extérieur d'un poste de travail  
Leverage

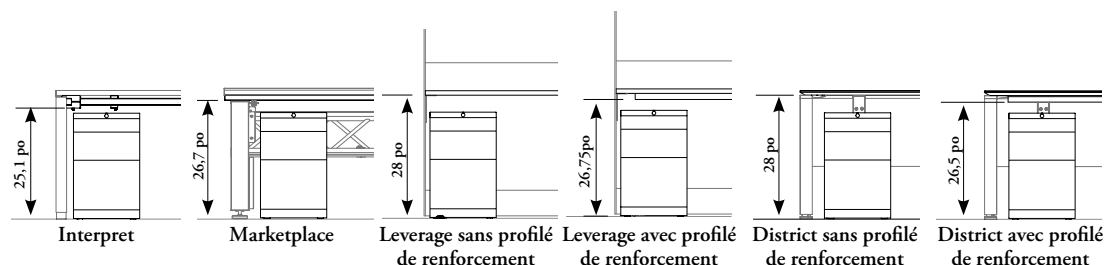


Configuration partagée, entre deux surfaces de  
travail Leverage



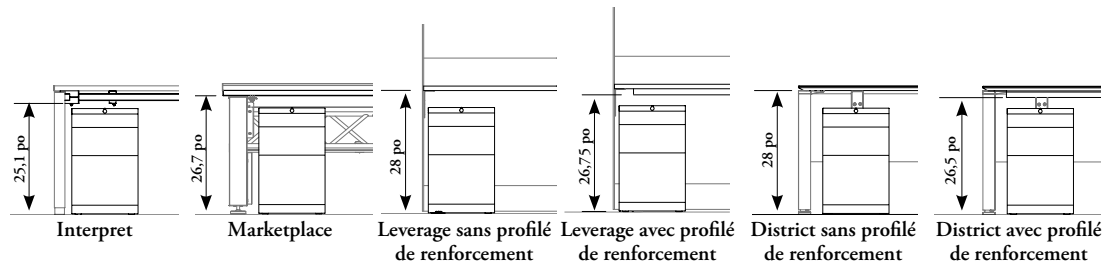
# aménagements avec caissons-classeurs ledger

Il faut porter une attention particulière à la hauteur totale du caisson-classeur Ledger qu'on veut installer sous une surface de travail. La hauteur disponible varie selon la gamme du système ou du regroupement de surfaces de Teknion. Les produits District et Leverage, par exemple, nécessitent des profilés de renforcement à partir d'une certaine largeur. Consulter la section *Support* des guides des applications de District et de Leverage pour connaître les exigences à cet effet. On trouvera ci-dessous un aperçu de la compatibilité des caissons-classeurs Ledger avec les gammes Interpret, Marketplace, Leverage et District.



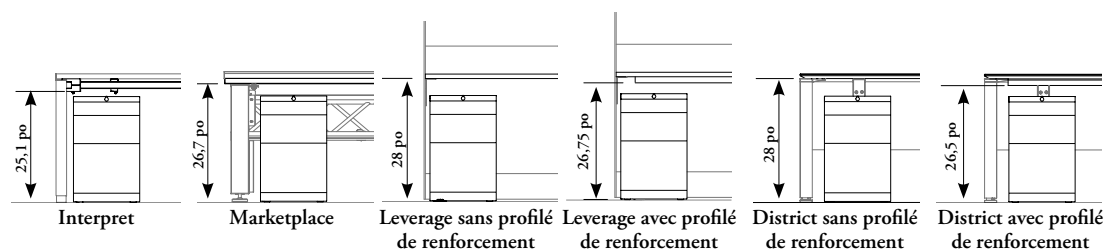
	Interpret	Marketplace	Leverage sans profilé de renforcement	Leverage avec profilé de renforcement	District sans profilé de renforcement	District avec profilé de renforcement
Caisson-siège mobile avec coussin (LPCN)	23,1 po Petit rang. Classement					
	24,8 po Rangement Classement					
	26,3 po Crayons Petit rang. Classement					
Caisson-siège mobile (LPKN)	23,8 po Petit rang. Classement					
	25,4 po Rangement Classement					
Casier mobile pour effets personnels (LMPC) avec coussin de siège	21,5 po Porte					
	21,5 po Tiroir latéral					

# aménagements avec caissons-classeurs ledger (suite)



Caisson-classeur mobile (LPWN)	Diagram	Description	Leverage / District Configurations						
			Interpret	Marketplace	Leverage sans profilé de renforcement	Leverage avec profilé de renforcement	District sans profilé de renforcement	District avec profilé de renforcement	
21,6 po		Petit rang. Classement							
23,2 po		Rangement Classement							
24,8 po		Crayons Petit rang. Classement							
26,4 po		Petit rang. Petit rang. Classement							

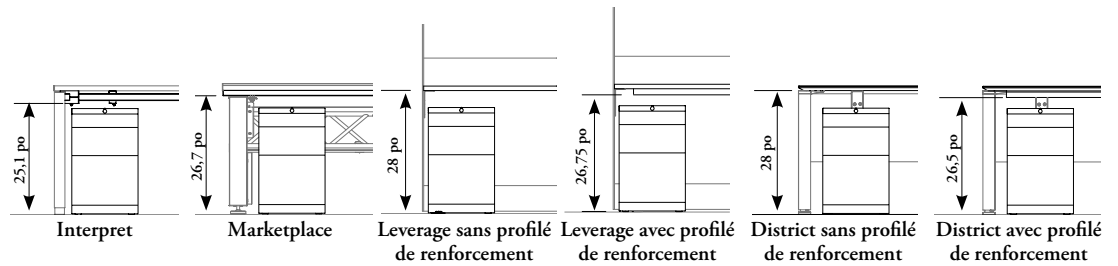
# aménagements avec caissons-classeurs ledger (suite)


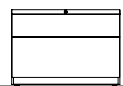
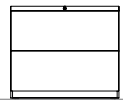
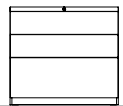
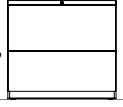
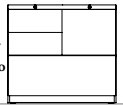


Caisson-classeur (L/PFN)	20,8 po ou 21,3 po avec roulettes		Rangement Classement						
	24 po ou 24,5 po avec roulettes		Petit rang. Petit rang. Classement						
	24 po ou 24,5 po avec roulettes		Crayons Rangement Classement						
	25,6 po ou 26,1 po avec roulettes		Classement Classement						
	27,2 po ou 27,7 po avec roulettes		Rangement Rangement Classement						
	27,2 po ou 27,7 po avec roulettes		Grand class. Classement						



# aménagements avec caissons-classeurs ledger (suite)



<p style="writing-mode: vertical-rl; transform: rotate(180deg);">Caisson-classeur surdimensionné (LPS)</p>	 <p>17,6 po</p> <p>Très grand class.</p>					
	 <p>20,8 po</p> <p>Rang. Class.</p>					
	 <p>25,6 po</p> <p>Class. Class.</p>					
	 <p>27,2 po</p> <p>Rang. Rang. Class.</p>					
	 <p>27,2 po</p> <p>Grand class. Class.</p>					
	<p style="writing-mode: vertical-rl; transform: rotate(180deg);">Caisson-classeur mixte (LPC)</p>  <p>Rang. Rang. 27,2 po</p> <p>Class. Class.</p>					

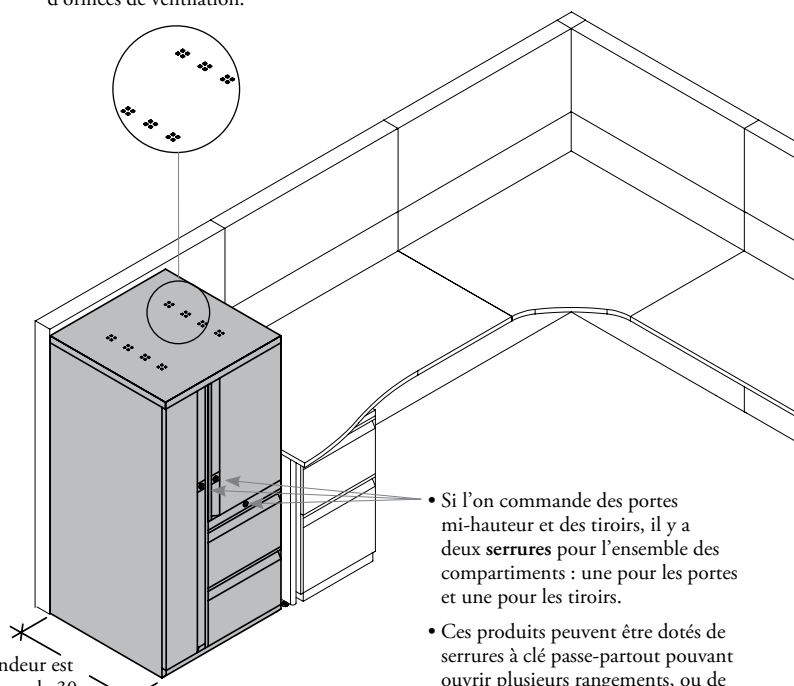
## renseignements préliminaires sur les armoires-vestiaires

Les armoires-vestiaires combinent penderie, armoire et rangement, et sont livrées avec une tringle à manteaux et une tablette pour le rangement d'effets personnels.

- Les armoires-vestiaires se déclinent dans une variété de configurations : porte pleine hauteur ou mi-hauteur avec tiroirs, compartiments penderies avec rangement à l'avant ou sur le côté.
- Toutes les hauteurs de tiroirs se fondent sur un multiple de 1,6 po.
- Les parois comportent des fentes à intervalles de 1,6 po qui permettent de régler la hauteur des tablettes.

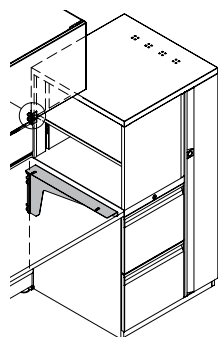
### Armoire-vestiaire (LSL)

Le dessus de la penderie est percé d'orifices de ventilation.



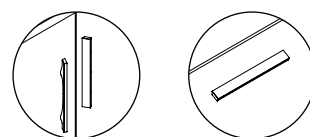
La profondeur est de 24 po ou de 30 po, cette dernière dépassant celle des autres produits Ledger.

- Si l'on commande des portes mi-hauteur et des tiroirs, il y a deux serrures pour l'ensemble des compartiments : une pour les portes et une pour les tiroirs.
- Ces produits peuvent être dotés de serrures à clé passe-partout pouvant ouvrir plusieurs rangements, ou de serrures à clé unique attribuées au hasard.
- Il n'est possible de commander des serrures individuelles que pour les tiroirs de classement. Les clés des serrures individuelles sont attribuées au hasard.



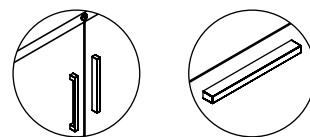
Le support pour armoire-vestiaire (LLB) s'utilise avec les armoires-vestiaires Ledger (LSLF, LSLS) pour stabiliser l'extrémité d'une suite de surfaces de travail montées sur panneaux.

Trois styles de poignées sont offerts : District, rectangulaires et pleine largeur, ces dernières permettant d'ouvrir et de fermer les tiroirs sans effort dans n'importe quelle position.



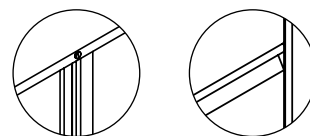
#### Poignée District

- Non offerte pour les devants en métal.
- Finition Platinum.



#### Poignée rectangulaire

Finition Platinum.

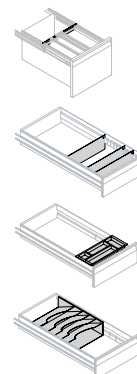


#### Poignée pleine largeur

- Pour les devants en métal seulement.
- Finition appariée aux devants de portes et de tiroirs.

### Accessoires pour caissons-classeurs (LPA)

- La **barre de suspension (LPAB)** permet de suspendre des dossiers de formats commercial, ministre ou métrique dans un tiroir de classement.
- Le **séparateur de tiroir (LPAS)** permet de compartimenter les tiroirs de rangement.
- Le **plateau à crayons (LPAT)** s'installe dans n'importe quel format de tiroir pour ranger les menus objets de façon ordonnée.
- Les **plateaux à papeterie (LPAK)** servent à organiser les documents papier et sont offerts en paquet de 8, 9 ou 12 (respectivement 18 po, 22 po et 28 po de profondeur).

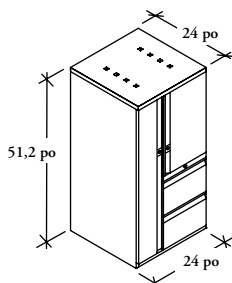


Barre de suspension, séparateur de tiroir et plateau à crayons : la profondeur du tiroir est fixe.

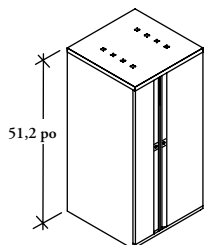
# configurations d'armoires-vestiaires et serrures

Les armoires-vestiaires Ledger répondent à une variété de besoins en matière de rangement. Elles sont offertes en plusieurs styles.

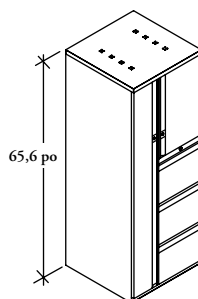
## armoire vestiaire (LSL)



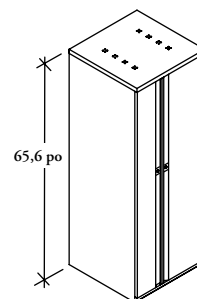
Classement/classement,  
penderie à gauche  
3 ou 4 serrures



Classement/classement,  
pleine hauteur,  
penderie à gauche  
2 serrures

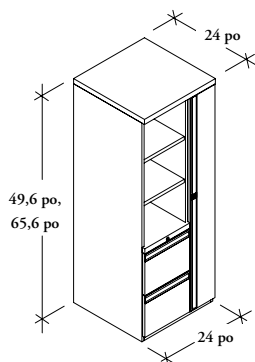


Classement/classement/  
classement,  
penderie à gauche  
3 à 5 serrures

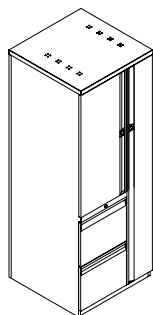


Classement/classement/  
classement, porte pleine  
hauteur, penderie à gauche  
2 serrures

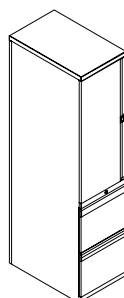
## Armoire-vestiaire ouverte à l'avant (LSLF)



Classement/classement,  
rayonnage ouvert, penderie  
à droite, 24 po de largeur  
2 ou 3 serrures

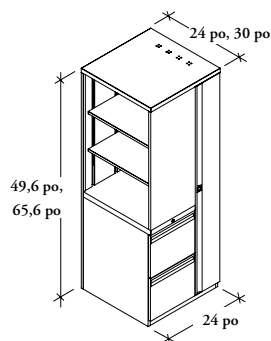


Classement/classement,  
porte en métal, penderie  
à droite, 24 po de largeur  
3 ou 4 serrures

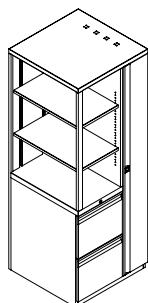


Classement/classement,  
porte en métal, sans  
penderie, 15 po de  
largeur  
2 ou 3 serrures

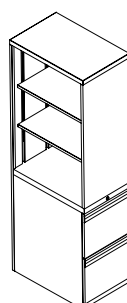
## Armoire-vestiaire ouverte sur le côté (LSLS)



Classement/classement,  
rayonnage ouvert sur le  
côté, 24 po de largeur  
2 ou 3 serrures



Classement/classement,  
rayonnage ouvert à  
l'avant et sur le côté,  
24 po de largeur  
2 ou 3 serrures



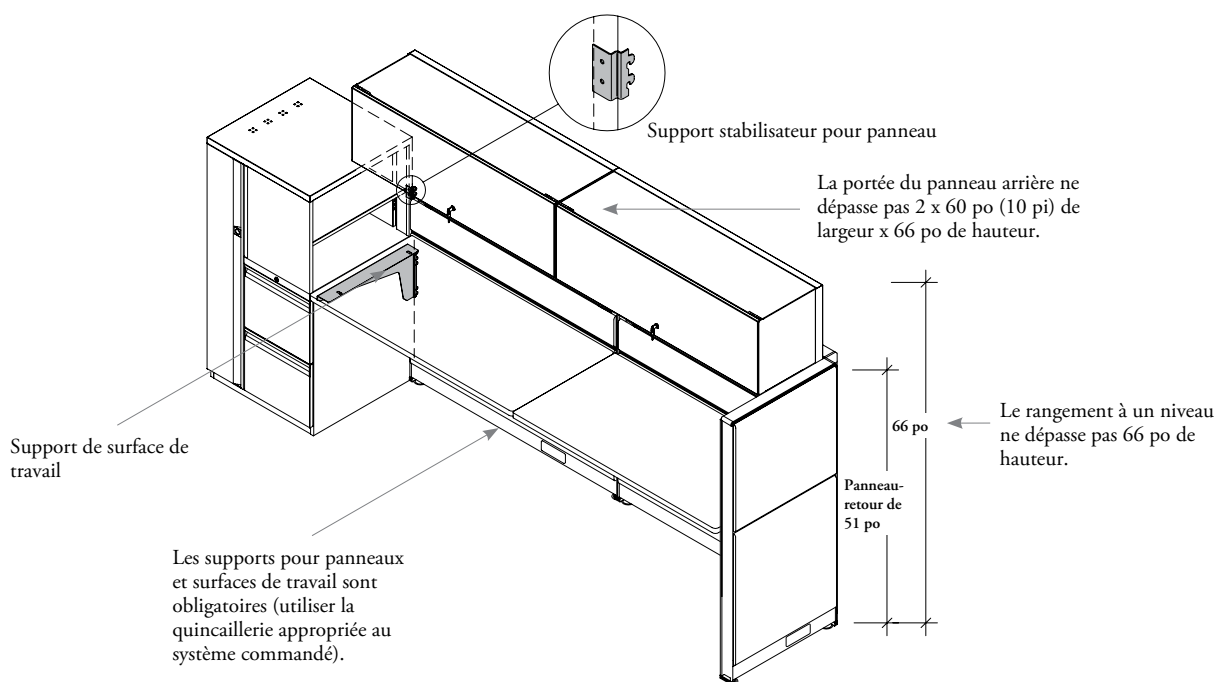
Classement/classement,  
rayonnage ouvert sur le  
côté, 15 po de largeur  
1 ou 2 serrures

## aménagements avec armoires-vestiaires

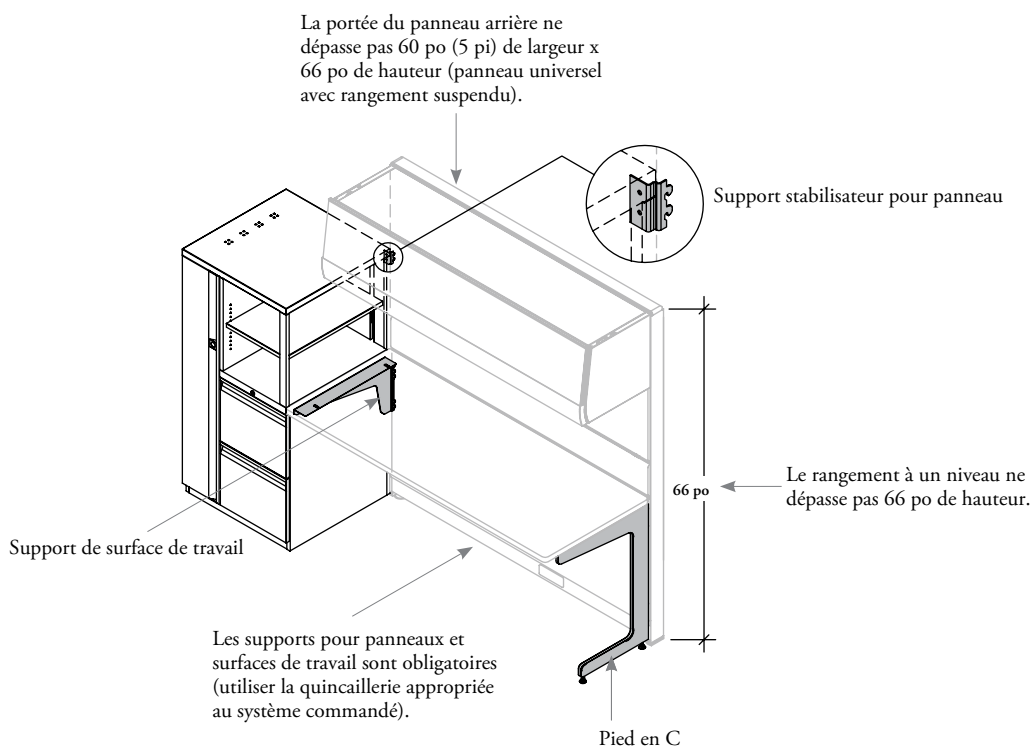
L'armoire-vestiaire Ledger peut être reliée à une surface de travail à l'aide d'un support pour armoire-vestiaire (LLB). Les illustrations ci-dessous montrent les restrictions qui s'appliquent lorsqu'on utilise cette méthode.

Le support pour armoire-vestiaire (LLB) comprend un support de surface de travail et un support stabilisateur pour panneau.

### support pour armoire-vestiaire et panneau-retour



### support pour armoire-vestiaire et pied en c

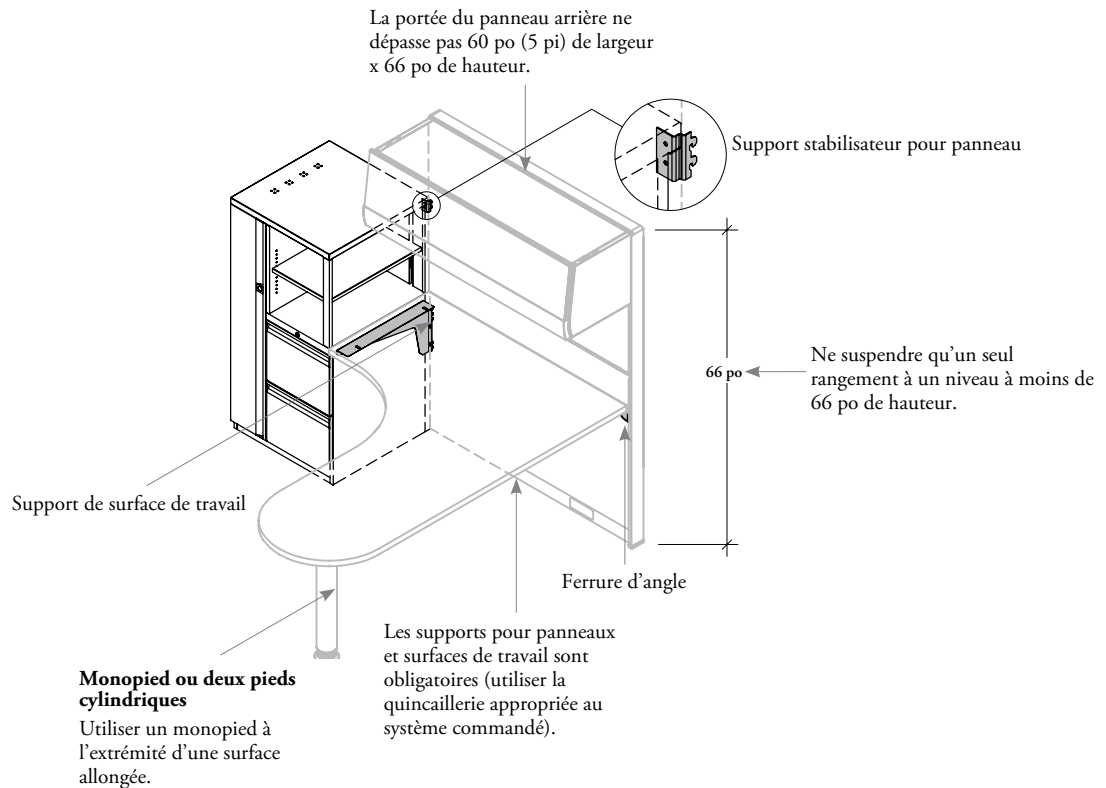


## aménagement avec armoires-vestiaires (suite)

L'armoire-vestiaire Ledger peut être reliée à une surface de travail à l'aide d'un support pour armoire-vestiaire (LLB). Les illustrations ci-dessous montrent les restrictions qui s'appliquent lorsqu'on utilise cette méthode.

Le support pour armoire-vestiaire (LLB) comprend un support de surface de travail et un support stabilisateur pour panneau.

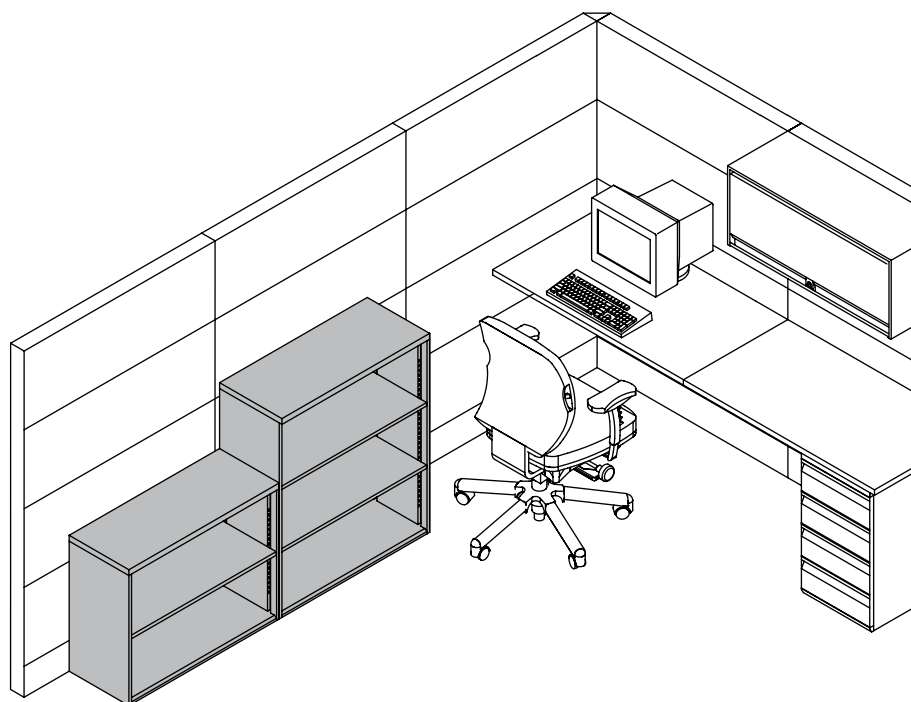
### support pour armoire-vestiaire et retour d'encoignure



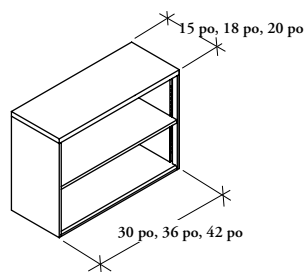
## renseignements préliminaires sur les bibliothèques

La bibliothèque (LBT) permet de ranger et de consulter facilement livres et reliures dans un poste de travail ou un bureau fermé.

- Cinq configurations de rayonnages sont offertes : deux, trois, quatre, cinq et six niveaux.
- Chaque configuration est offerte en format commercial, mixte et reliures afin de s'harmoniser avec les autres rangements Ledger.
- Les tablettes sont réglables par intervalles de .8 po

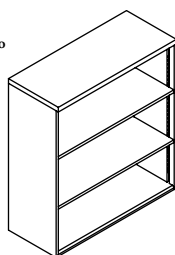


### Bibliothèque (LBT)



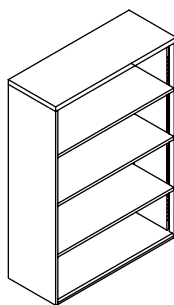
#### Deux niveaux

Format commercial : 25,6 po  
Format mixte : 27,2 po  
Format reliures : 28,8 po



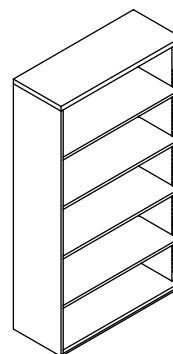
#### Trois niveaux

Format commercial : 36,8 po  
Format mixte : 40 po  
Format reliures : 41,6 po



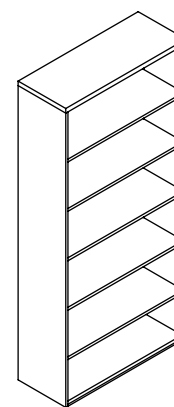
#### Quatre niveaux

Format commercial : 48 po  
Format mixte : 51,2 po  
Format reliures : 56 po



#### Cinq niveaux

Format commercial : 62,4 po  
Format mixte : 65,6 po  
Format reliures : 72 po



#### Six niveaux

Format commercial : 75,2 po

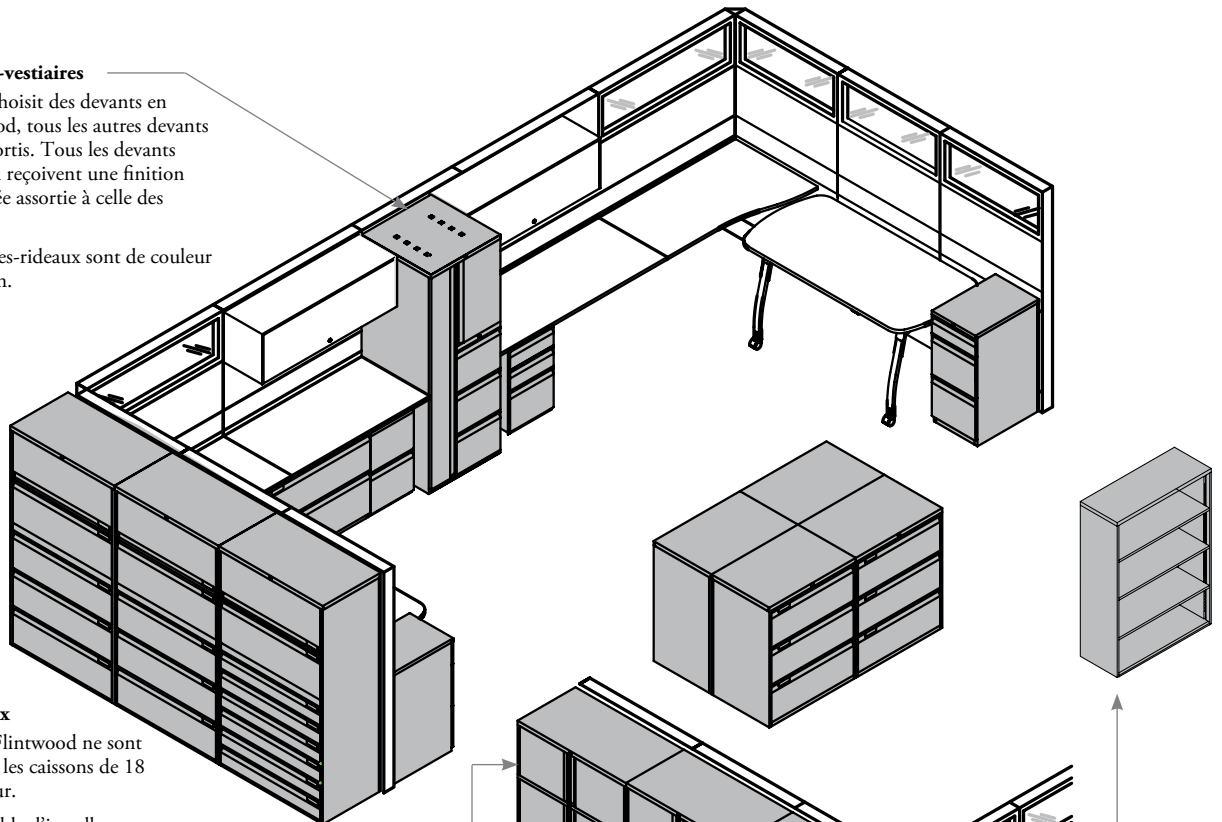
# finitions ledger

Les rangements Ledger se déclinent dans une variété de couleurs de finitions. Les codes doivent être indiqués dans la commande.

- Les caissons et les devants en métal sont offerts dans les couleurs suivantes : satiné, Mica satiné, texturé et Mica texturé.
- Ceux en Flintwood, dans une variété de teintures Flintwood standard et Cathedral.
- L'intérieur des unités est gris.
- Les poignées District et rectangulaires sont de couleur Platinum. La finition des poignées pleine largeur est assortie à celle des devants de tiroirs.
- Le caisson-siège mobile peut être recouvert des tissus standard pour fauteuils ou des cuirs de Teknion. La poignée en caoutchouc est noire.


## Armoires-vestiaires

- Si l'on choisit des devants en Flintwood, tous les autres devants sont assortis. Tous les devants en métal reçoivent une finition métallisée assortie à celle des caissons.
- Les portes-rideaux sont de couleur Platinum.

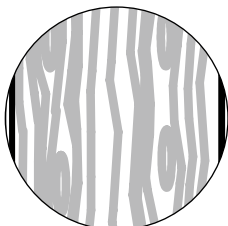


## Classeurs latéraux

- Les devants en Flintwood ne sont offerts que pour les caissons de 18 po de profondeur.
- Il n'est pas possible d'installer des devants en Flintwood ou sur des classeurs latéraux à devants escamotables.



Flintwood standard



Flintwood Cathedral

## Rangements complémentaires

- Les devants des rangements complémentaires ne sont pas offerts en Flintwood.
- La finition de la tablette (rangement à deux niveaux) est assortie à celle du caisson.

## Armoires mixtes

- Les devants des armoires mixtes ne sont pas offerts en Flintwood.
- La finition des tablettes est assortie à celle du caisson.

## Armoires et penderies

- Les devants en Flintwood unis ne sont offerts que pour les caissons de 18 po de profondeur.
- La finition des tablettes est assortie à celle du caisson.

## Bibliothèque

Offerte dans les couleurs suivantes : satiné, Mica satiné, texturé et Mica texturé.

ledger plus



# ledger plus

INTRODUCTION . . . . .	66
APERÇU DES RANGEMENTS EN MÉTAL . . . . .	71
HAUTEURS DE RÉFÉRENCE DES RANGEMENTS EN MÉTAL . . . . .	72
HAUTEURS DES TIROIRS DES RANGEMENTS EN MÉTAL . . . . .	73
CAPACITÉS DES TIROIRS DES CLASSEURS LATÉRAUX . . . . .	74
RENSEIGNEMENTS PRÉLIMINAIRES SUR LES RANGEMENTS EN MÉTAL AVEC TIROIRS . . . . .	76
RENSEIGNEMENTS PRÉLIMINAIRES SUR LES ARMOIRES EN MÉTAL . . . . .	77
RENSEIGNEMENTS PRÉLIMINAIRES SUR LES ARMOIRES MIXTES EN MÉTAL . . . . .	78
RENSEIGNEMENTS PRÉLIMINAIRES SUR LES TOURS ARMOIRES-VESTIAIRES . . . . .	79
HAUTEURS DES PORTES ET DES OUVERTURES DES TOURS ARMOIRES-VESTIAIRES . . . . .	81
RENSEIGNEMENTS PRÉLIMINAIRES SUR LES RANGEMENTS COMPLÉMENTAIRES EN MÉTAL ET EN BOIS . . . . .	84
AMÉNAGEMENTS AVEC RANGEMENTS COMPLÉMENTAIRES . . . . .	85
RENSEIGNEMENTS PRÉLIMINAIRES SUR LES DESSUS DE RANGEMENT . . . . .	86
AMÉNAGEMENTS AVEC DESSUS DE RANGEMENT . . . . .	87
RENSEIGNEMENTS PRÉLIMINAIRES SUR LES SURFACES DE TRAVAIL . . . . .	88
AMÉNAGEMENTS AVEC SURFACES DE TRAVAIL . . . . .	89
RENSEIGNEMENTS PRÉLIMINAIRES SUR LES SURFACES DE TRAVAIL MONTÉES SUR RANGEMENT . . . . .	90
FIL DU BOIS . . . . .	91

## introduction

**Ledger Plus est un groupe de rangements de choix qui peuvent être utilisés seuls ou combinés dans une variété d'aménagements. Ils ajoutent de la fonctionnalité aux rangements normalement utilisés pour le classement et le rangement des effets personnels. Il permet d'en faire plus avec moins dans les aires communes et entre les espaces occupés.**

- Les rangements Ledger Plus sont offerts en cinq hauteurs différentes : hauteur d'un fauteuil, pour dessous de surface de travail, hauteur de la surface de travail, hauteur d'un comptoir et hauteur d'un bar.
- Les tours armoires-vestiaires sont offertes en hauteurs de 72 po et moins.
- Ledger Plus repose sur un module de classement de 1,6 po et peut servir de surface de travail ou de siège.

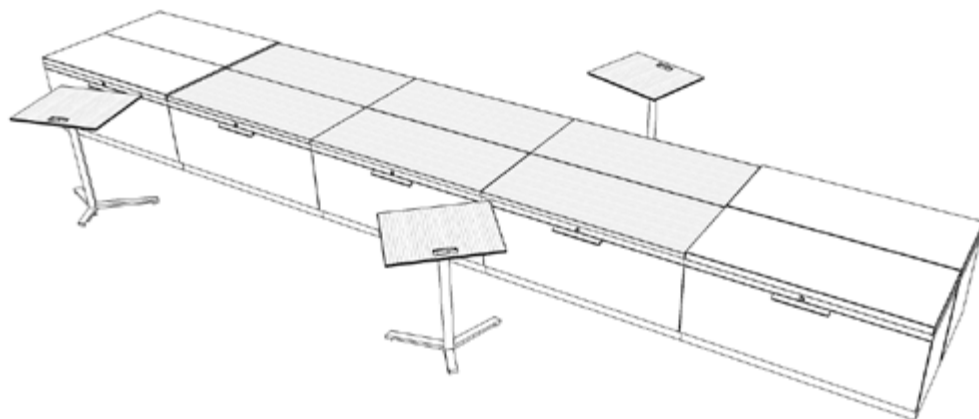
Le tableau suivant présente les hauteurs de rangements Ledger Plus avec tiroirs.

Hauteur	Réelle			Nominale		
	Sans surface de travail	Avec surface de travail	Avec coussin	Sans surface de travail	Avec surface de travail	Avec coussin
Hauteur d'un fauteuil	17,6 po	18,6 po	19,1 po	18 po	19 po	19,5 po
Pour dessous de surf. de trav.	20,8 po	21,8 po	22,3 po	21 po	22 po	22,5 po
Hauteur de la surf. de travail	27,2 po	28,2 po	s.o.	27 po	28 po	s.o.
Hauteur d'un comptoir	35,2 po	36,2 po	s.o.	35 po	36 po	s.o.
Hauteur d'un bar	40 po	41 po	s.o.	40 po	41 po	s.o.
Rangement haut	48 po	49 po	s.o.	48 po	49 po	s.o.

Les aménagements suivants montrent une foule de possibilités qui peuvent être obtenues grâce à la gamme Ledger Plus, à laquelle on peut ou non ajouter des sièges afin de créer des aires de réunion en positions debout ou assise. Ledger Plus permet de créer un décor « résidentiel » en alliant le métal, le bois et les coussins de tissus.

### regroupements linéaires bas

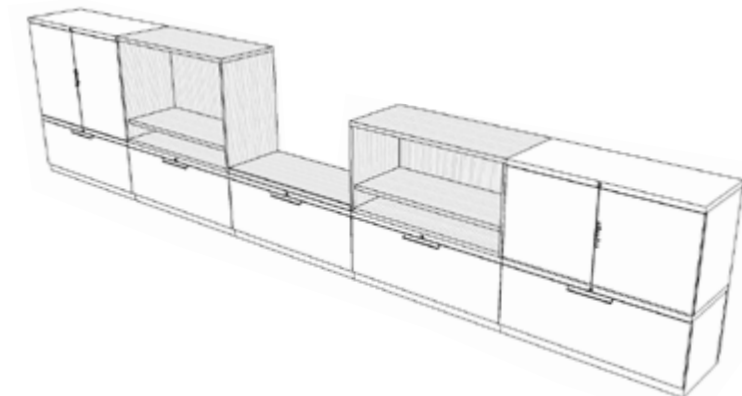
Les rangements d'une hauteur de 17,6 po (hauteur d'un fauteuil) placés dos à dos peuvent parfaitement servir de sièges supplémentaires. Les coussins ou les dessus en bois peuvent être ajoutés séparément ou être combinés afin de créer des aménagements uniques.



## introduction (suite)

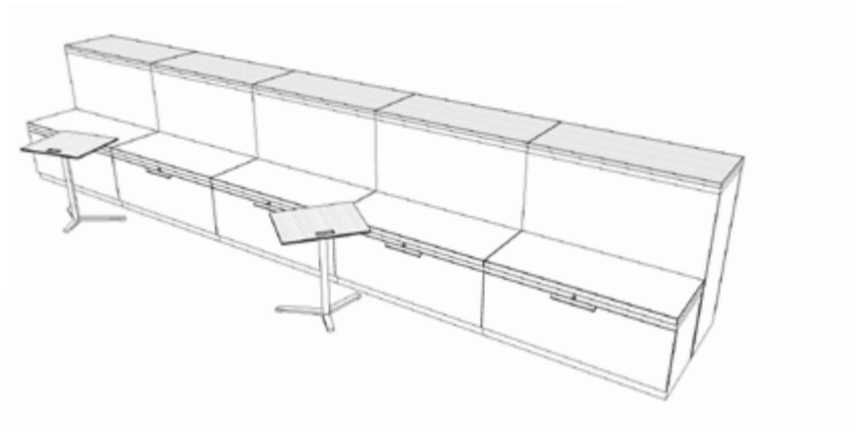
### regroupements linéaires bas avec rangements complémentaires en métal ou en bois

Des rangements superposables en bois et en métal de différentes hauteurs sont offerts pour servir de rangements supplémentaires. Utilisés avec des rangements bas de 17,6 po (hauteur d'un fauteuil), ils permettent d'obtenir les hauteurs de références de 40 po et de 48 po. Ayant les mêmes hauteurs et profondeurs, les rangements en bois et en métal peuvent être utilisés ensemble.



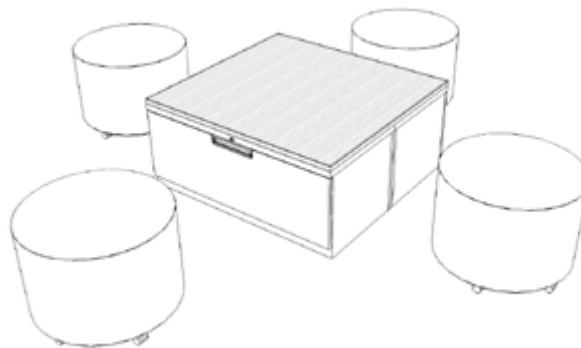
### aires de réunion en positions debout et assise

Les armoires de 17,6 po de haut (hauteur d'un fauteuil) avec coussins, et les rangements ou les tours armoires-vestiaires de 40 po de haut (hauteur d'un bar) peuvent être utilisés ensemble afin de créer des aires de réunion en positions debout et assises.



### regroupements de surfaces de travail


Le dessus des rangements peut être ajouté à des regroupements bas ou à des rangements d'une hauteur convenable en position debout afin d'offrir diverses hauteurs de travail.



## introduction (suite)

### regroupements de tours armoires-vestiaires

Les tours armoires-vestiaires sont offertes dans une variété de formats et de combinaisons qui leur permettent d'être utilisées avec des regroupements de sièges linéaires bas, ou des dessus de rangement. Elles sont offertes en hauteurs de 35,2 po à 65,6 po.



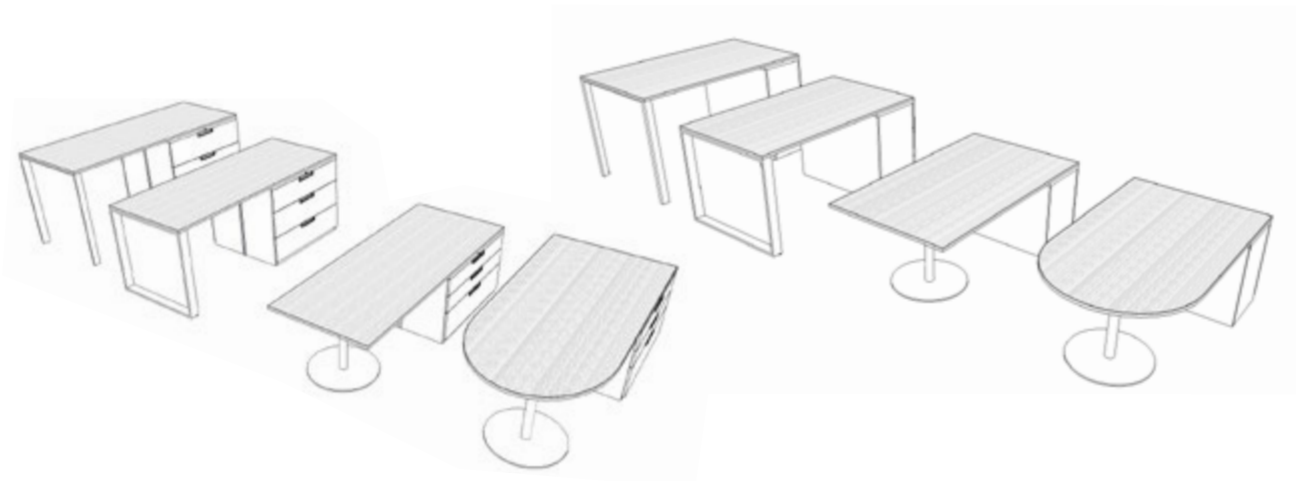
### surfaces de travail montées sur rangement

Ces surfaces de travail peuvent être montées sur les armoires et sur les rangements dotés d'une unité complémentaire en bois et dépassent sur un ou deux côtés afin d'offrir des espaces de réunion supplémentaires.



### surfaces de travail semi-supportées


Les surfaces de travail semi-supportées sont offertes en différentes formes et avec divers types de pieds; elles sont utilisées avec des rangements seuls ou aménagés dos ou à dos afin de créer des espaces de réunion informelle à des hauteurs de 28,2 po, 36,2 po et 41 po.




## introduction (suite)

### surfaces de travail semi-supportées avec rangement complémentaire en bois

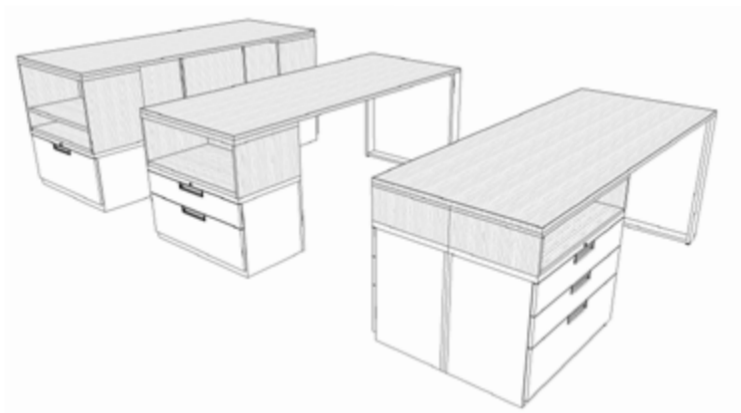
Les rangements complémentaires en bois et les surfaces de travail semi-supportées permettent d'obtenir les hauteurs de référence de 40 po et de 48 po. Ils peuvent être utilisés avec des rangements seuls ou aménagés dos à dos.



Rangement complémentaire  
faisant face vers l'intérieur



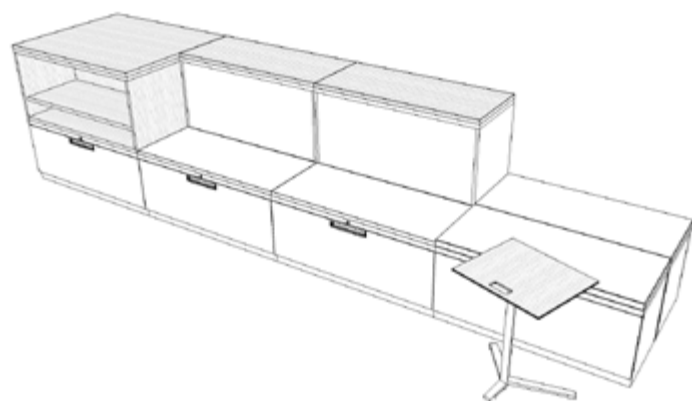
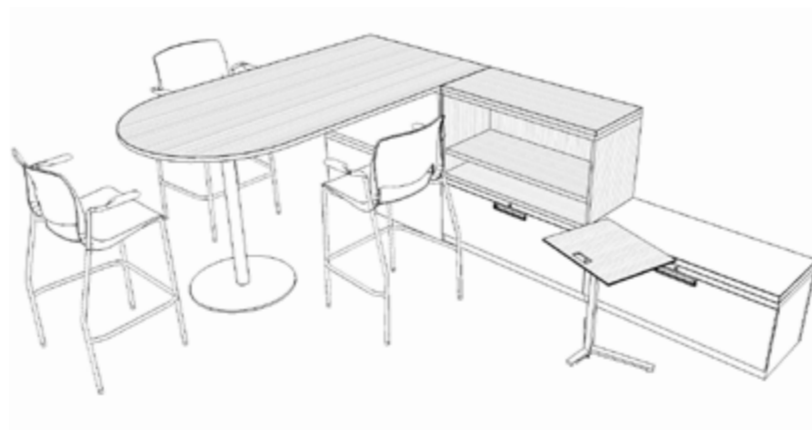
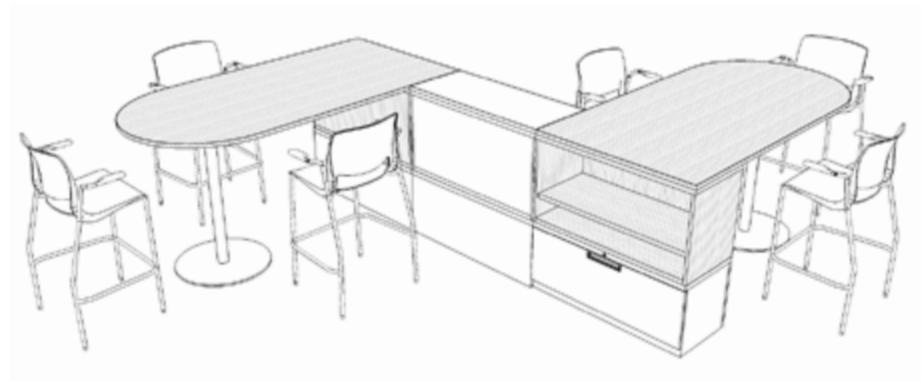
Rangement complémentaire  
faisant face vers l'extérieur



## introduction (suite)

### aménagements mixtes

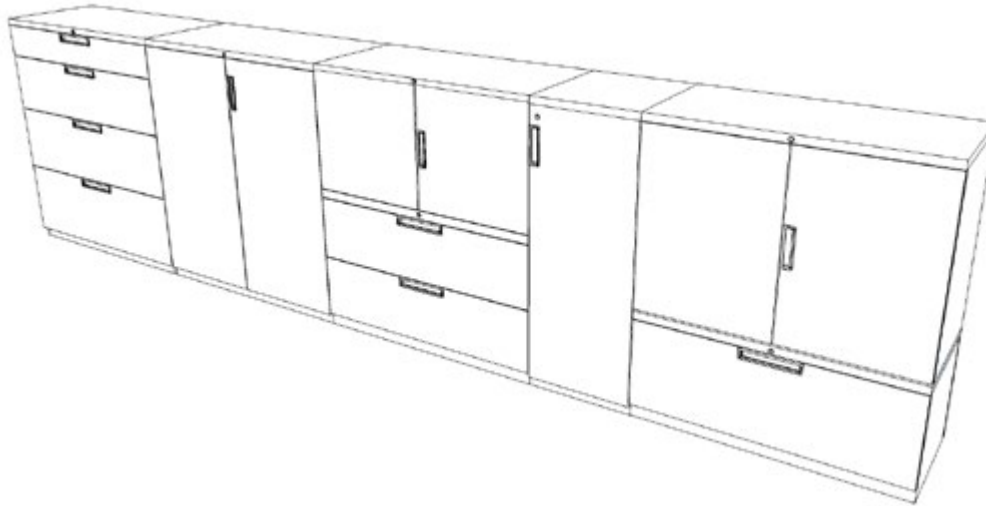
L'utilisation d'unités Ledger Plus de même hauteur et de même profondeur permet un nombre infini de combinaisons de rangements et de surfaces de travail.



# aperçu des rangements en métal

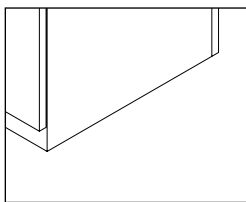
Ledger Plus propose des solutions de rangement pour la gestion de l'information et des ressources, et comprend des rangements en métal avec tiroirs, des armoires, des armoires mixtes, des tours armoires-vestiaires et des rangements complémentaires.

- Les devants de porte en métal sont recouverts d'une finition assortie à celle du caisson, en stratifié Source ou en Flintwood.
- Les serrures sont munies de clés passe-partout ou attribuées au hasard.



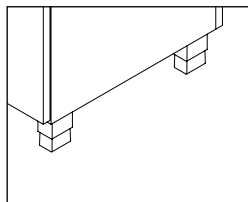
Combinaison d'armoires, de tours armoires-vestiaires et de tours mixtes (illustré)

Deux styles de bases sont offerts avec les rangements : **standard** et **surélevée**.



### Standard

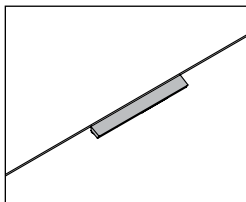
- Avec pattes de nivellement.
- Plage de réglage : + 1 po.



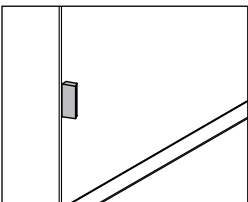
### Surélevée

- Avec pied Interpret.
- Le pied fait 3,2 po de haut; la hauteur du caisson sera donc inférieure de 3,2 po.
- Plage de nivellement : 7/8 po vers le haut et 3/4 po vers le bas.

Deux styles de poignées sont offerts : **District** et **Interpret**.



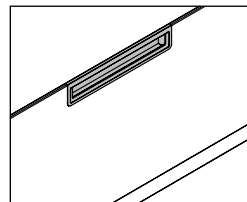
### Horizontale



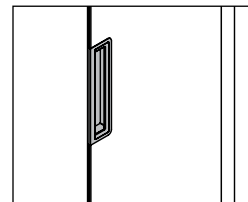
### Verticale

### District

- Ne peuvent être utilisées que sur les rangements à base standard.
- Offertes dans les couleurs Storm White, Espresso, Platinum, Latte et Very White.
- Offertes sur les devants en bois ou en métal.



### Horizontale



### Verticale

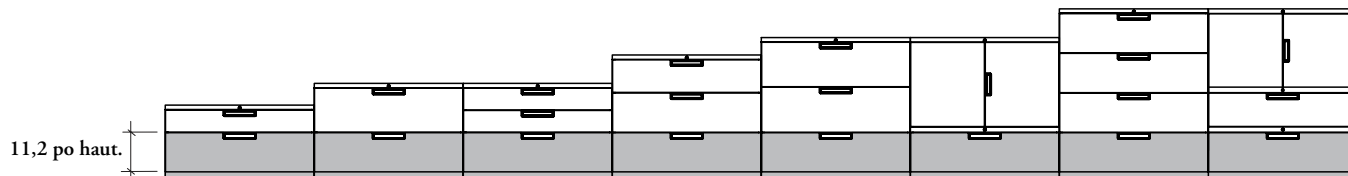
### Interpret

- Peuvent être utilisées sur les rangements à base standard ou surélevée.
- L'option Deux tons est offerte dans les finis Foundation, Mica et Accent.
- Offertes sur les devants en bois ou en métal.

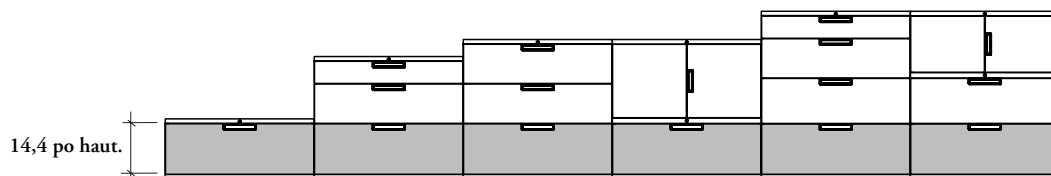
## hauteurs de référence des rangements en métal

Le tiroir du bas des rangements avec tiroirs et celui des armoires mixtes s'alignent de manière à suivre une ligne de référence continue. Les tiroirs de classement peuvent être grands (L) ou très grands (XL), et leurs hauteurs varient en fonction de la base du rangement (standard ou surélevée). On trouvera ci-dessous un aperçu des lignes de référence obtenues.

### classement à base standard (F)



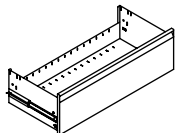
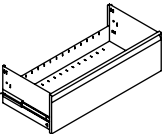
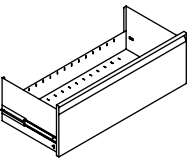
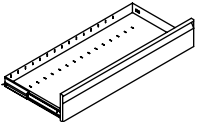
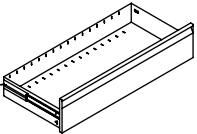
### très grand classement à base standard (Q)





# hauteurs des tiroirs des rangements en métal

Le tableau suivant permet de déterminer le type de tiroir approprié à l'usage envisagé.

code de module		hauteur intérieure	illustration du produit	utilisation
type de tiroir	hauteur extérieure			
F	112 11,2 po	10,8 po		<ul style="list-style-type: none"> <li>• Ouverture complète offrant un accès facile de n'importe quelle position.</li> <li>• Dossiers suspendus de format commercial et A4, livres et revues.</li> <li>• Classement côte à côte ou d'avant en arrière.</li> </ul>
L	128 12,8 po	12,4 po		<ul style="list-style-type: none"> <li>• Ouverture complète offrant un accès facile de n'importe quelle position.</li> <li>• Reliures et dossiers suspendus de format commercial et A4, livres et revues.</li> <li>• Ne peut loger des reliures de format métrique.</li> </ul>
Q	144 14,4 po	14 po		<ul style="list-style-type: none"> <li>• Ouverture complète offrant un accès facile de n'importe quelle position.</li> <li>• Reliures et dossiers suspendus de format commercial et A4, livres et revues.</li> <li>• Peut loger des reliures de format métrique.</li> </ul>
B	64 6,4 po	6 po		<ul style="list-style-type: none"> <li>• Ouverture complète offrant un accès facile de n'importe quelle position.</li> <li>• Fournitures de bureau, CD, DVD et articles personnels.</li> </ul>
B*	96 9,6 po	9.2 po		<ul style="list-style-type: none"> <li>• Ouverture complète offrant un accès facile de n'importe quelle position.</li> <li>• Fournitures de bureau, CD, DVD et articles personnels.</li> </ul>

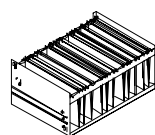
## capacités des tiroirs des classeurs latéraux

Les capacités des tiroirs des classeurs latéraux sont présentées ci-dessous.

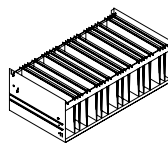
Toutes les dimensions sont en pouces et en centimètres linéaires.

### disposition latérale

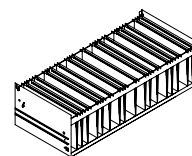
reliures de formats commercial, ministre et A4



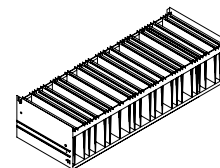
24 po larg.



30 po larg.



36 po larg.



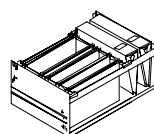
42 po larg.

18 po et  
20 po prof.

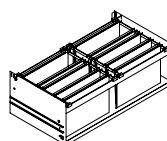
Un tiroir	20 5/8 po/52 cm	26 5/8 po/68 cm	32 5/8 po/83 cm	38 5/8 po/98 cm
Deux tiroirs	41 1/4 po/105 cm	53 1/4 po/135 cm	65 1/4 po/166 cm	77 1/4 po/196 cm
Trois tiroirs	61 7/8 po/157 cm	79 13/16 po/203 cm	97 13/16 po/249 cm	115 13/16 po/294 cm
Quatre tiroirs	82 1/2 po/210 cm	106 1/2 po/271 cm	130 1/2 po/331 cm	154 1/2 po/392 cm

### disposition frontale

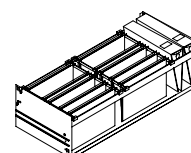
reliures de format commercial



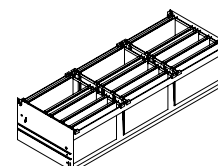
24 po larg.



30 po larg.



36 po larg.



42 po larg.

18 po prof.

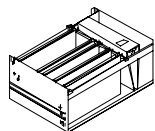
Un tiroir	15 1/4 po/39 cm + espace latéral de 6 1/2 po/17 cm	30 1/2 po/77 cm	30 1/2 po/77 cm + espace latéral de 6 1/2 po/17 cm	45 3/4 po/116 cm
Deux tiroirs	30 1/2 po/77 cm + espace latéral de 13 po/33 cm	61 po/155 cm	61 po/155 cm + espace latéral de 13 po/33 cm	45 3/4 po/116 cm
Trois tiroirs	45 3/4 po/116 cm + espace latéral de 19 1/2 po/50 cm	91 1/2 po/232 cm	91 1/2 po/232 cm + espace latéral de 19 1/2 po/50 cm	137 1/4 po/349 cm
Quatre tiroirs	61 po/155 cm + espace latéral de 26 po/66 cm	122 po/310 cm	122 po/310 cm + espace latéral de 26 po/66 cm	183 po/465 cm

20 po prof.

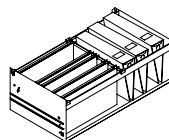
Un tiroir	16 5/8 po/42 cm + espace latéral de 6 1/2 po/17 cm	33 1/4 po/84 cm	33 1/4 po/84 cm + espace latéral de 6 1/2 po/17 cm	49 7/8 po/127 cm
Deux tiroirs	33 1/4 po/84 cm + espace latéral de 13 po/33 cm	66 1/2 po/169 cm	66 1/2 po/169 cm + espace latéral de 13 po/33 cm	99 3/4 po/254 cm
Trois tiroirs	49 7/8 po/127 cm + espace latéral de 19 1/2 po/50 cm	99 3/4 po/253 cm	99 3/4 po/253 cm + espace latéral de 19 1/2 po/50 cm	149 5/8 po/380 cm
Quatre tiroirs	66 1/2 po/169 cm + espace latéral de 26 po/66 cm	133 po/338 cm	132 po/338 cm + espace latéral de 26 po/66 cm	199 1/2 po/507 cm

## capacités des tiroirs des classeurs latéraux (suite)

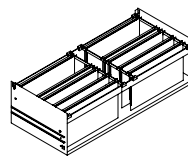
reliures ministre  
disposition frontale



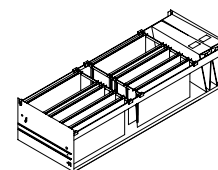
24 po larg.



30 po larg.



36 po larg.



42 po larg.

18 po prof.		24 po larg.	30 po larg.	36 po larg.	42 po larg.
Un tiroir		15 1/4 po/39 cm + espace latéral de 4 po/10 cm	15 1/4 po/39 cm + espace latéral de 10 po/25 cm	30 1/2 po/77 cm	30 1/2 po/77 cm + espace latéral de 6 1/2 po/17 cm
Deux tiroirs		30 1/2 po/77 cm + espace latéral de 8 po/20 cm	30 1/2 po/77 cm + espace latéral de 20 po/51 cm	61 po/155 cm	61 po/155 cm + espace latéral de 13 po/33 cm
Trois tiroirs		45 3/4 po/116 cm + espace latéral de 12 po/30 cm	45 3/4 po/116 cm + espace latéral de 30 po/76 cm	91 1/2 po/232 cm	91 1/2 po/252 cm + espace latéral de 19 1/2 po/51 cm
Quatre tiroirs		61 po/155 cm + espace latéral de 16 po/41 cm	61 po/155 cm + espace latéral de 46 po/102 cm	122 po/310 cm	122 po/310 cm + espace latéral de 26 po/66 cm

20 po prof.		24 po larg.	30 po larg.	36 po larg.	42 po larg.
Un tiroir		16 5/8 po/42 cm + espace latéral de 4 po/10 cm	16 5/8 po/42 cm + espace latéral de 10 po/25 cm	33 1/4 po/84 cm	33 1/4 po/84 cm + espace latéral de 6 1/2 po/17 cm
Deux tiroirs		33 1/4 po/84 cm + espace latéral de 8 po/20 cm	33 1/4 po/84 cm + espace latéral de 20 po/51 cm	66 1/2 po/169 cm	66 1/2 po/169 cm + espace latéral de 13 po/33 cm
Trois tiroirs		49 7/8 po/127 cm + espace latéral de 12 po/30 cm	49 7/8 po/127 cm + espace latéral de 30 po/76 cm	99 3/4 po/253 cm	99 3/4 po/253 cm + espace latéral de 19 1/2 po/50 cm
Quatre tiroirs		66 1/2 po/155 cm + espace latéral de 16 po/41 cm	66 1/2 po/155 cm + espace latéral de 40 po/102 cm	133 po/338 cm	133 po/338 cm + espace latéral de 26 po/66 cm

## renseignements préliminaires sur les rangements en métal avec tiroirs

Les rangements en métal avec tiroirs Ledger Plus sont offerts en six versions préconfigurées.

- Toutes les hauteurs de tiroirs se fondent sur un multiple de 1,6 po, ce qui permet de changer ou de reconfigurer en tout temps la position des tiroirs.

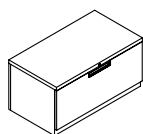
Standard



Tous les rangements sont offerts dans les profondeurs de 18 po et 20 po\* et dans les largeurs de 24 po, 30 po, 36 po et 42 po.

\* Les rangements (PLDLS) de 20 po de profondeur sont dotés de tiroirs dont l'intérieur fait 18 po de profondeur.

### hauteur d'un fauteuil (17,6 po)

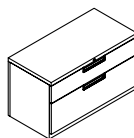


Rangement avec tiroir, hauteur d'un fauteuil (PLDLS) – standard

Très grand classement (Q)

La largeur de 42 po n'est pas offerte pour une configuration autoportante d'une profondeur de 18 po.

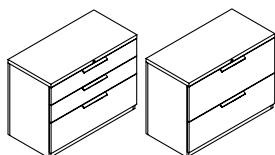
### sous surface de travail (20,8 po)



Rangement avec tiroirs, sous surface de travail (PLDUS) – standard

Rangement/classement (BF)

### hauteur de la surface de travail (27,2 po)



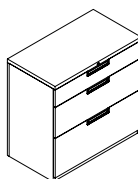
Rangement avec tiroirs, hauteur de la surface de travail (PLDWS) – standard

Rangement/très grand classement (BQ)

Rangement/rangement/classement (BBF)

Grand classement/classement (LF)

### hauteur d'un comptoir (35,2 po)

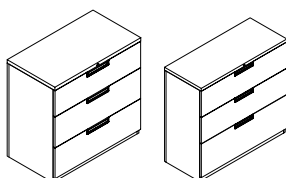


Rangement avec tiroirs, hauteur d'un comptoir (PLDCS) – standard

Rangement/classement/classement (BFF)

Rangement/classement/très grand classement (BFQ)

### hauteur d'un bar (40 po)




Rangement avec tiroirs, hauteur d'un bar (PLDBS) – standard

Rangement/rangement/très grand classement (FFQ)

Grand classement/grand classement/classement (LLF)

### haut (48 po)



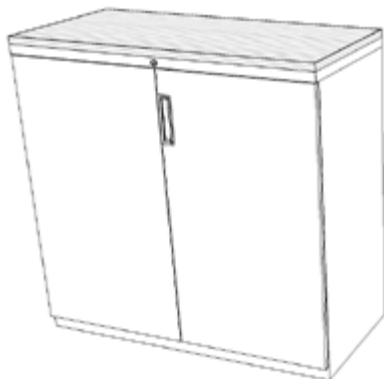
Rangement avec tiroirs, haut (PLDTS) – standard

Rangement/classement/grand classement/très grand classement (BFLQ)

Classement/classement/classement/classement (FFFF)

# renseignements préliminaires sur les armoires en métal

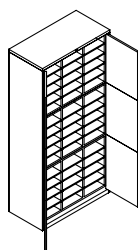
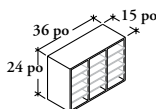
Les armoires en métal Ledger Plus sont offertes en trois versions préconfigurées.



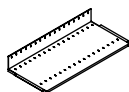
Armoire illustrée avec base standard et surface de travail

Toutes les armoires sont offertes en profondeurs de 18 po et 20 po et en largeurs de 24 po, 30 po, 36 po et 42 po.

Des tablettes intérieures sont fournies et se règlent en hauteur par intervalles de 1,6 po.

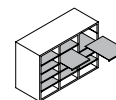


Tablettes rainurées (SA2) illustrées



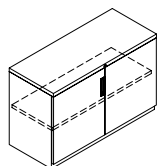
- Des **tablettes (SA1)** et des **tablettes rainurées (SA2)** supplémentaires peuvent être commandées. Les tablettes rainurées sont dotées d'orifices pouvant recevoir des plaques de division (LFA10, 24, 32).

- Le module de rangement maximal comprend 12 **plateaux de rangement maximal (SA6)** offrant 15 compartiments.

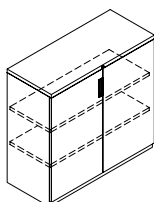


Les **plateaux de rangement maximal (SA6)** s'emploient pour créer des compartiments de rangement supplémentaires (maximum de 24 plateaux produisant 27 compartiments).

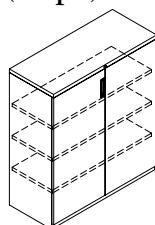
deux niveaux  
(27,2 po)



trois niveaux  
(40 po)



quatre niveaux  
(48 po)



Armoire – standard (PLSS)

## renseignements préliminaires sur les armoires mixtes en métal

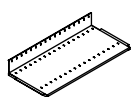
Les armoires mixtes en métal Ledger Plus sont offertes en deux versions préconfigurées et permettent de combiner rangements fermés et tiroirs.

- Toutes les hauteurs de tiroirs se fondent sur un multiple de 1,6 po.
- Des contrepoids sont nécessaires pour toutes les armoires à quatre niveaux et pour les armoires à trois niveaux dotées d'un très grand classement.



Toutes les armoires sont offertes en profondeurs de 18 po et 20 po et en largeurs de 24 po, 30 po, 36 po et 42 po.

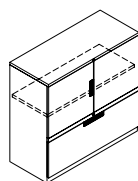
Une tablette intérieure est fournie avec chaque armoire et se règle en hauteur par intervalles de 1,6 po.



Tablettes rainurées (SA2) illustrées

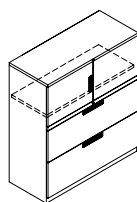
- Des **tablettes (SA1)** et des **tablettes rainurées (SA2)** supplémentaires peuvent être commandées. Les tablettes rainurées sont dotées d'orifices pouvant recevoir des plaques de division (LFA10, 24, 32).

### trois niveaux (40 po)



Classement (F)  
Très grand classement (Q)

### quatre niveaux (48 po)



Classement/classement (FF) (illustré)  
Grand classement/très grand classement (LQ)

Armoire mixte – standard (PLCS)

# renseignements préliminaires sur les tours armoires-vestiaires

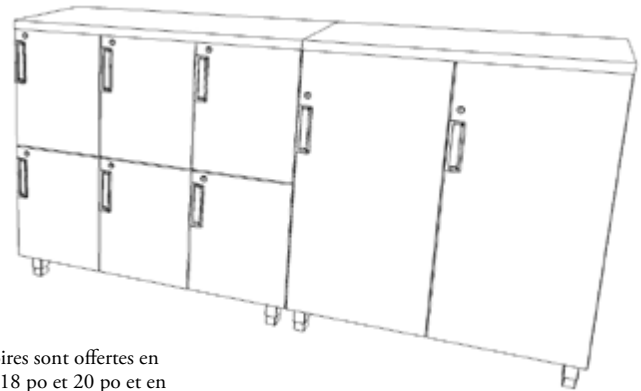
Les tours armoires-vestiaires Ledger Plus offrent une variété de possibilités de rangement pour un manteau ou d'autres biens; de deux, trois ou quatre casiers de haut, et d'une à trois unités de large, avec base standard ou surélevée.

- Les hauteurs totales se fondent sur un multiple de 1,6 po; les hauteurs intérieures ne sont donc pas égales.
- Toutes les serrures sont individuelles.
- Les armoires-vestiaires sont réversibles.

Standard

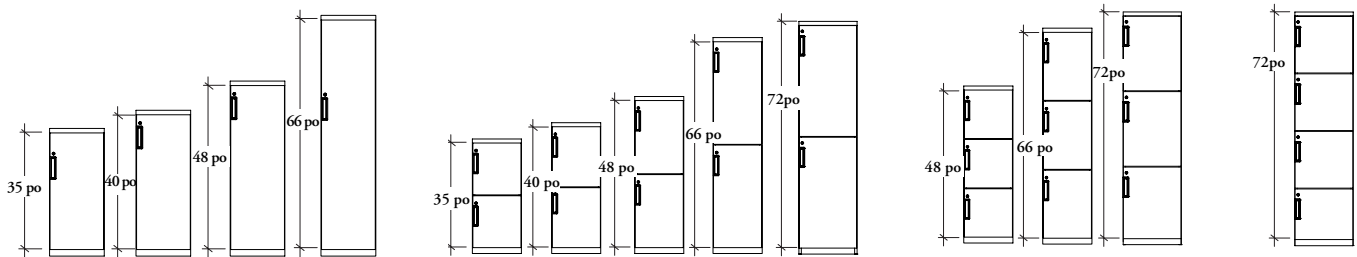


Surélevée



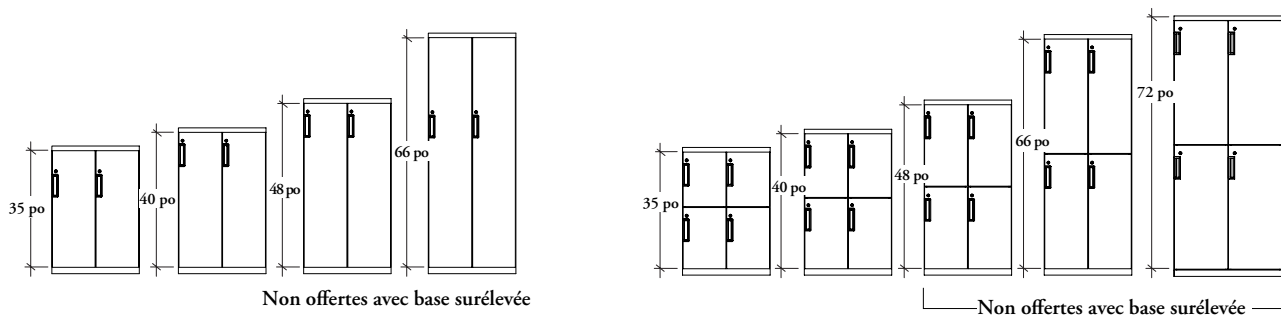
Toutes les armoires sont offertes en profondeurs de 18 po et 20 po et en largeurs de 24 po, 30 po, 36 po et 42 po.

## tours armoires-vestiaires simples



Tours armoires-vestiaires simples (PLTSS)

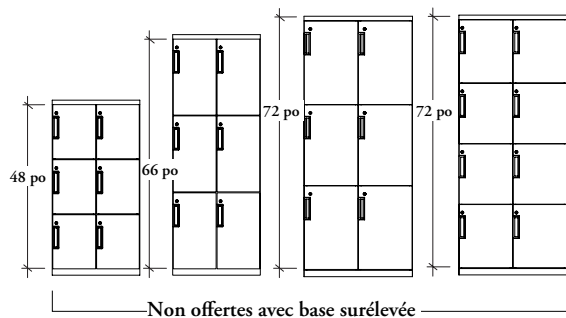
## tours armoires-vestiaires doubles (Base standard illustrée)



Tours armoires-vestiaires doubles (PLTDS / PLTDE)

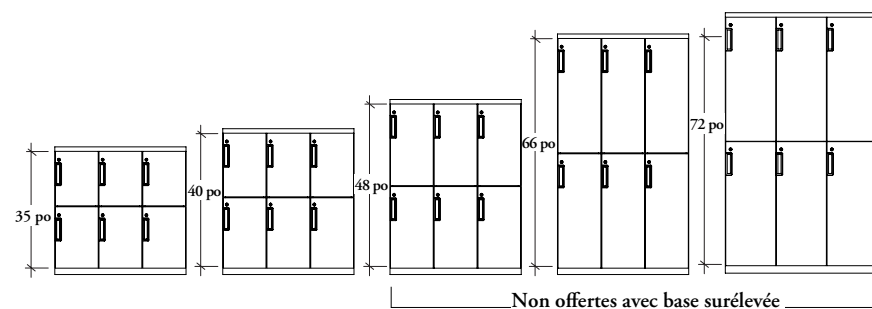
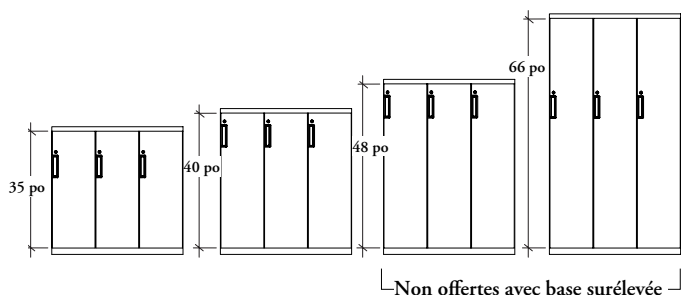
# renseignements préliminaires sur les tours armoires-vestiaires (suite)

## tours armoires-vestiaires doubles (suite)

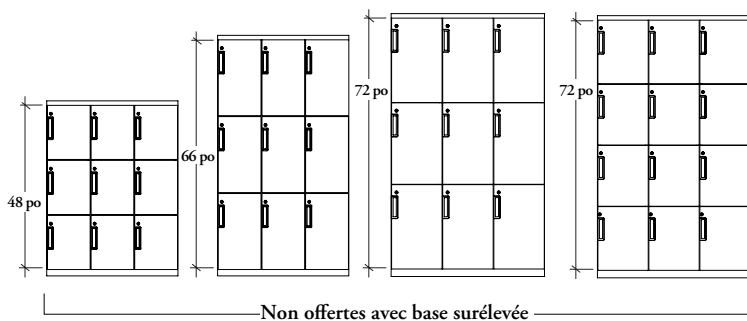


Tours armoires-vestiaires doubles (PLTDS / PLTDE)

## tours armoires-vestiaires triples



(Base standard illustrée)



Triple Locker Tower (PLTTS / PLTTE)



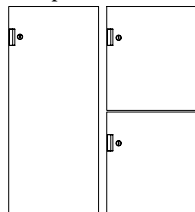
# hauteurs des portes et des ouvertures des tours armoires-vestiaires

Les images suivantes montrent les hauteurs des portes, des tablettes et des crochets pour les tours armoires-vestiaires. La hauteur des poignées varie en fonction du nombre de portes sur l'unité. Au moment de prévoir l'aménagement, il est recommandé de placer côte à côte les rangements de mêmes hauteurs et configurations.

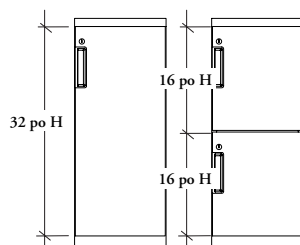
## standard

### hauteur de 35 po

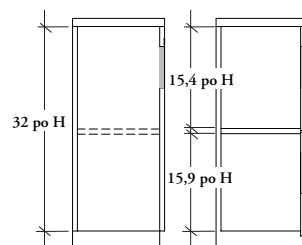
Offerte avec une ou deux portes



Dimensions des portes extérieures



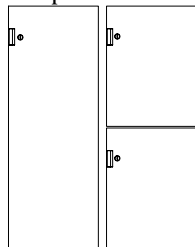
Dimensions des compartiments intérieurs



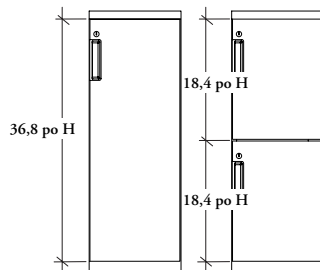
1 porte, avec 1 tablette fixe      2 portes, sans tablette

### hauteur de 40 po

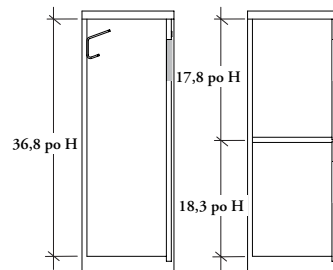
Offerte avec une ou deux portes



Dimensions des portes extérieures



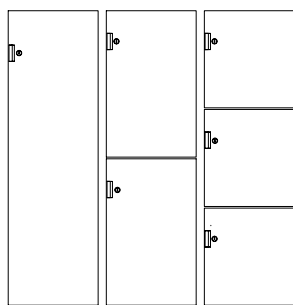
Dimensions des compartiments intérieurs



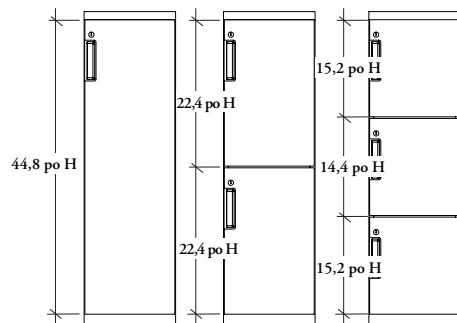
1 porte 1 crochet pour manteau      2 portes, sans tablette

### hauteur de 48 po

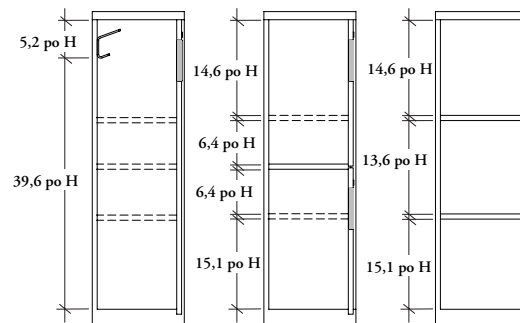
Offerte avec une à trois portes



Dimensions des portes extérieures



Dimensions des compartiments intérieurs



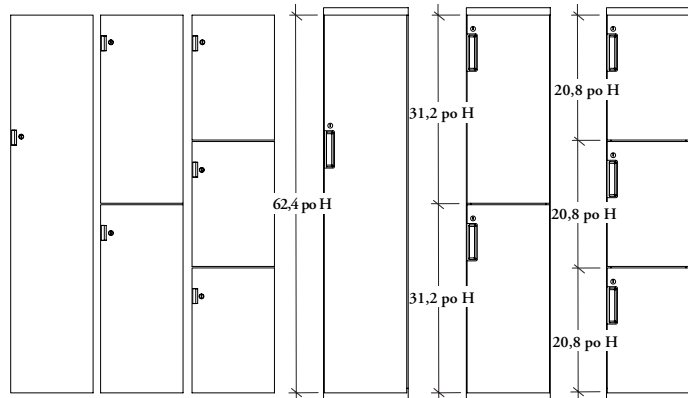
1 porte, avec 1 tablette réglable pouvant être installée à trois hauteurs différentes; 1 crochet pour manteau      2 portes, avec 1 tablette fixe par casier      3 portes, sans tablette

# hauteurs des portes et des ouvertures des tours armoires-vestiaires (suite)

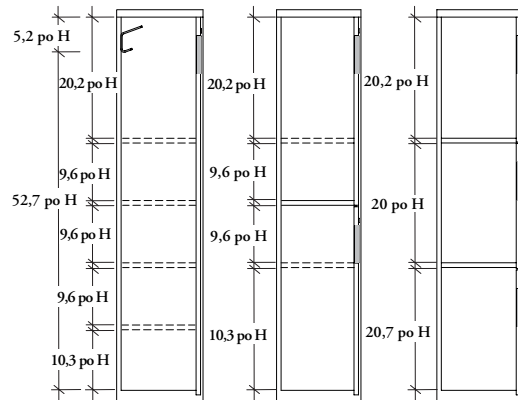
## hauteur de 66 po

Offerte avec une à trois portes

Dimensions des portes extérieures



Dimensions des compartiments intérieurs



1 porte, avec 2 tablettes réglables pouvant être installées à quatre hauteurs différentes; 1 crochet pour manteau

2 portes, avec 1 tablette par casier

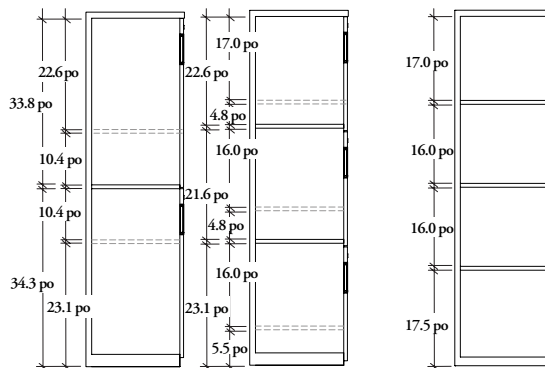
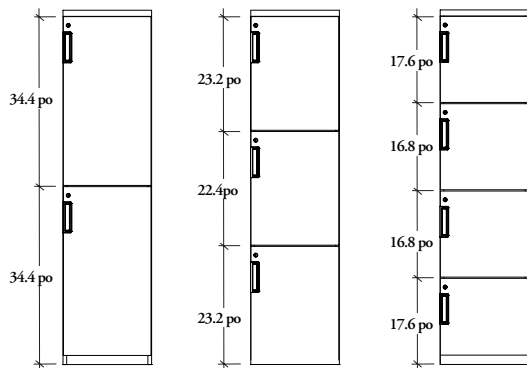
3 portes, sans tablette

## hauteur de 72 po

Available with 2, 3 or 4 doors

Dimensions des portes extérieures

Dimensions des compartiments intérieurs



2 portes, avec 1 tablette par casier

3 portes, avec 1 tablette par casier

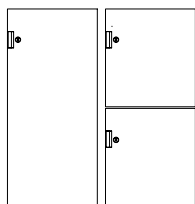
4 portes, sans tablette

# hauteurs des portes et des ouvertures des tours armoires-vestiaires (suite)

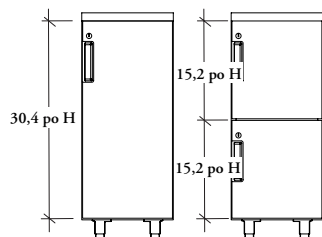
surélevée

hauteur de 35 po

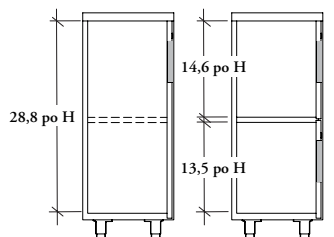
Offerte avec une ou deux portes



Dimensions des portes extérieures



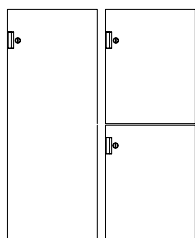
Dimensions des compartiments intérieurs



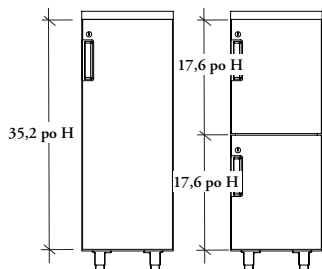
1 porte, avec 1 tablette fixe      2 portes, sans tablette

hauteur de 40 po

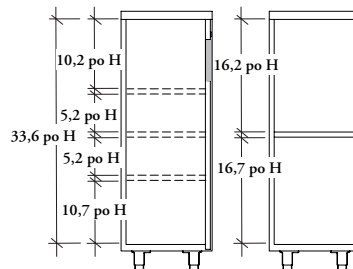
Offerte avec une ou deux portes



Dimensions des portes extérieures



Dimensions des compartiments intérieurs

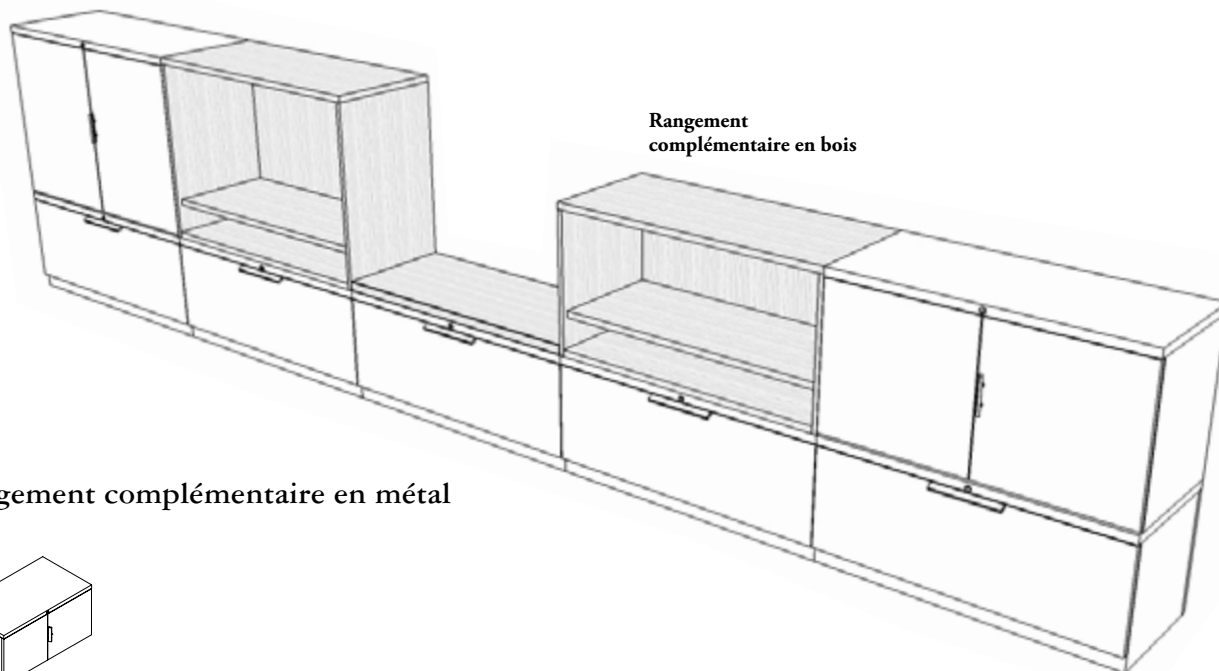


1 porte, avec 1 tablette réglable pouvant être installée à trois hauteurs différentes      2 portes, sans tablette

## renseignements préliminaires sur les rangements complémentaires en métal et en bois

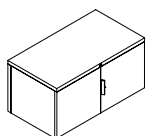
La gamme de rangements complémentaires en métal Ledger Plus comprend des rangements fermés qui s'installent sur les rangements. La gamme de rangements complémentaires en bois comprend des rangements ouverts qui s'installent sur les rangements à un niveau Ledger ou les surfaces de travail, ou entre des surfaces de travail et un rangement en métal.

### Rangement complémentaire en métal



### Rangement complémentaire en bois

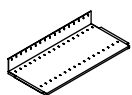
### rangement complémentaire en métal



#### Rangement complémentaire (PLACM)

Hauteur : 18 po, 22 po et 30 po  
Profondeur : 18 po et 20 po  
Largeur : 24 po, 30 po, 36 po et 42 po

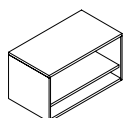
Lorsque les rangements en bois et métal sont placés l'un à côté de l'autre, leur dessus n'est pas de niveau en raison de la différence d'épaisseur des matériaux.



#### Tablettes rainurées (SA2) illustrées

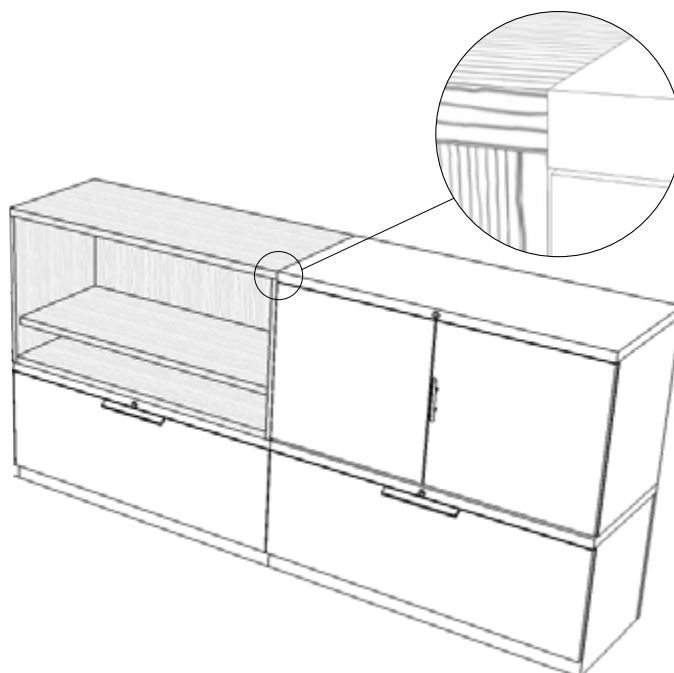
- Une tablette intérieure est fournie avec chaque rangement complémentaire, sauf celui de 18 po de hauteur, et se règle par intervalles de 1,6 po.
- Des **tablettes (SA1)** et des **tablettes rainurées (SA2)** supplémentaires peuvent être commandées. Les tablettes rainurées sont dotées d'orifices pouvant recevoir des plaques de division (LFA10, 24, 32).

### rangement complémentaire en bois



#### Rangement complémentaire (PLACW)

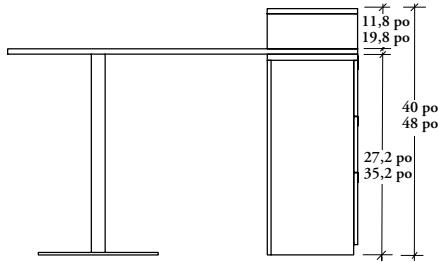
Hauteur :  
au-dessus de la surface de travail : 7 po, 12 po et 20 po  
sous la surface de travail : 8 po, 10 po, 13 po, 14 po, 18 po, 19 po et 22 po  
sur un rangement : 8 po, 13 po, 19 po, 21 po, 22 po, 27 po et 30 po  
Profondeur : 18 po et 20 po  
Largeur : 24 po, 30 po, 36 po et 42 po



# aménagements avec rangements complémentaires

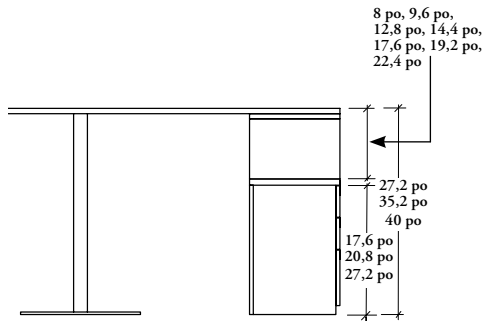
Les dimensions des rangements complémentaires en métal ou en bois ont été préétablies afin d'obtenir une hauteur de référence précise, soit la hauteur d'un fauteuil, d'une surface de travail, d'un comptoir ou d'un bar lorsqu'ils sont combinés aux rangements en métal illustrés ci-dessous.

## au-dessus de la surface de travail



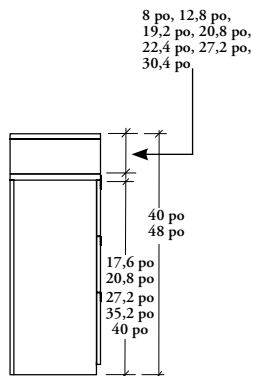
Hauteur	Hauteur de référence réelle	Hauteur de référence nominale	Haut. réelle du rangement de support	Haut. nominale du rangement de support	Haut. réelle du rangement complémentaire
	48	48	27,2	27	19,8
	48	48	35,2	35	11,8
	40	40	27,2	27	11,8

## sous la surface de travail



Hauteur	Hauteur de référence réelle	Hauteur de référence nominale	Haut. réelle du rangement de support	Haut. nominale du rangement de support	Haut. réelle du rangement complémentaire
	40	40	17,6	18	22,4
	40	40	20,8	21	19,2
	40	40	27,2	27	12,8
	35,2	35	17,6	18	17,6
	35,2	35	20,8	21	14,4
	35,2	35	27,2	27	8
	27,2	27	17,6	18	9,6

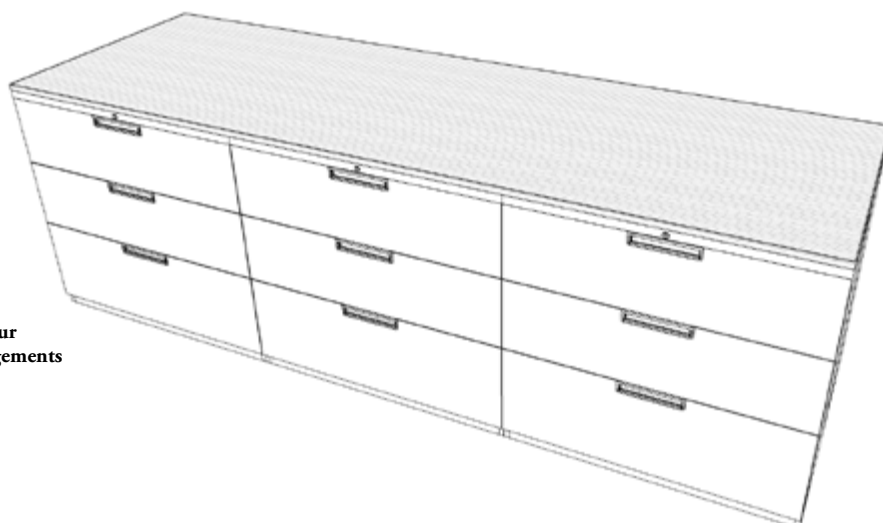
## sur le dessus d'un rangement



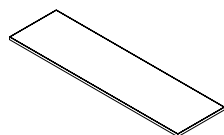
Hauteur	Hauteur de référence réelle	Hauteur de référence nominale	Haut. réelle du rangement de support	Haut. nominale du rangement de support	Haut. réelle du rangement complémentaire
	48	48	17,6	18	30,4
	48	48	20,8	21	27,2
	48	48	27,2	27	20,8
	48	48	35,2	35	12,8
	48	48	40	40	8
	40	40	17,6	18	22,4
	40	40	20,8	21	19,2
40	40	27,2	27	12,8	

## renseignements préliminaires sur les dessus de rangement

Les dessus des rangements Ledger Plus ajoutent de la fonctionnalité aux rangements avec tiroirs. Ils sont faits sur mesure, offrant une correspondance parfaite lorsqu'ils sont utilisés sur certains regroupements de rangements.



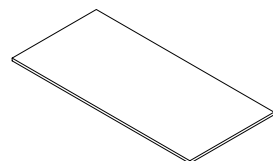
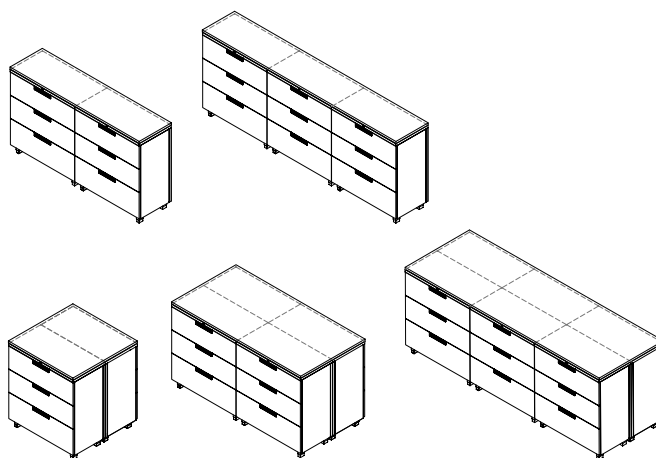
Dessus de rangement pour regroupements sans rangements d'extrémité



### Dessus de rangement pour regroupements sans rangements d'extrémité (PLSTN)

Profondeur du rangement : 18 po et 20 po  
Largeur du rangement : 24 po, 30 po, 36 po et 42 po

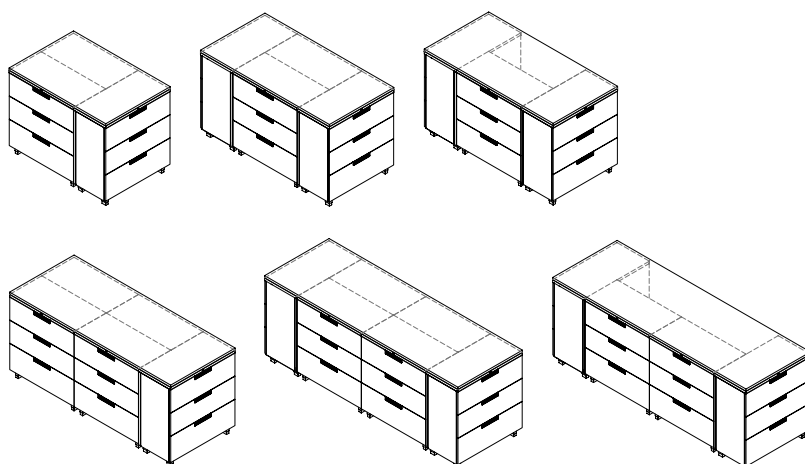
- S'installe sur les rangements avec tiroirs, les armoires, les armoires mixtes et les tours armoires-vestiaires lorsqu'aucun rangement d'extrémité n'est utilisé.
- Fixation mécanique au rangement.



### Dessus de rangement pour regroupements avec rangements d'extrémité (PLSTY)

Profondeur du rangement : 18 po et 20 po  
Largeur du rangement : 24 po, 30 po, 36 po et 42 po

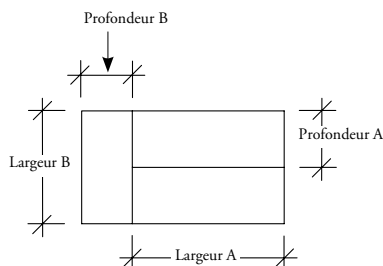
- S'installe sur les rangements avec tiroirs, les armoires, les armoires mixtes et les tours armoires-vestiaires lorsque des rangements d'extrémité sont utilisés.
- Fixation mécanique au rangement.



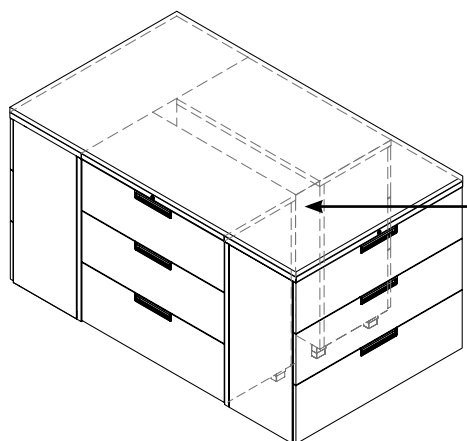
# aménagements avec dessus de rangement

**Il importe de tenir compte de ce qui suit dans les aménagements comportant des dessus de rangement Ledger Plus.**

Les dessus de rangement Ledger Plus sont offerts dans des dimensions préétablies pour correspondre aux configurations courantes. Le tableau ci-dessous indique les configurations standard offertes.



Utilisation	Configuration	Prof. A	Prof. B	Larg. A	Larg. B	Prof. du dessus	Larg. du dessus
(S) À un côté	(A) 2 rangements côte à côte	18, 20	s.o.	24, 30, 36, 42	s.o.	18, 20	48, 60, 72, 84
	(B) 3 rangements côte à côte	18, 20	s.o.	24, 30	s.o.	18, 20	72, 90
(D) À deux côtés	(C) 2 rangements dos à dos	18, 20	s.o.	24, 30, 36, 42	s.o.	36, 40	24, 30, 36, 42
	(D) Regroupement de 4 rangements dos à dos	18, 20	s.o.	24, 30, 36, 42	s.o.	36, 40	48, 60, 72, 84
	(E) Regroupement de 6 rangements dos à dos	18, 20	s.o.	24, 30	s.o.	36, 40	72, 90
	(F) 2 rangements dos à dos avec 2 rangements d'extrémité	18, 20	18 20	24, 30, 36, 42 24, 30, 36, 42	36, 42	36, 42	60, 66, 72, 78 64, 70, 76, 82
		(G) Regroupement de 4 rangements dos à dos avec 2 rang. d'extrémité	18, 20	18 20	24, 30 24	36, 42	36, 42
	(J) 2 rangements dos à dos avec 1 rang. d'extrémité	18	18 20	24, 30, 36, 42 24, 30, 36, 42	36	36	42, 48, 54, 60 44, 50, 56, 62
		(H) Regroupement de 4 rangements dos à dos avec 1 rangement d'extrémité	18	18 20	24, 30, 36 24, 30, 38	36	36



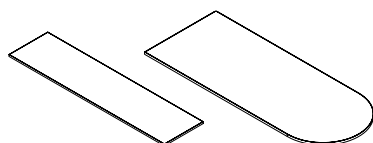
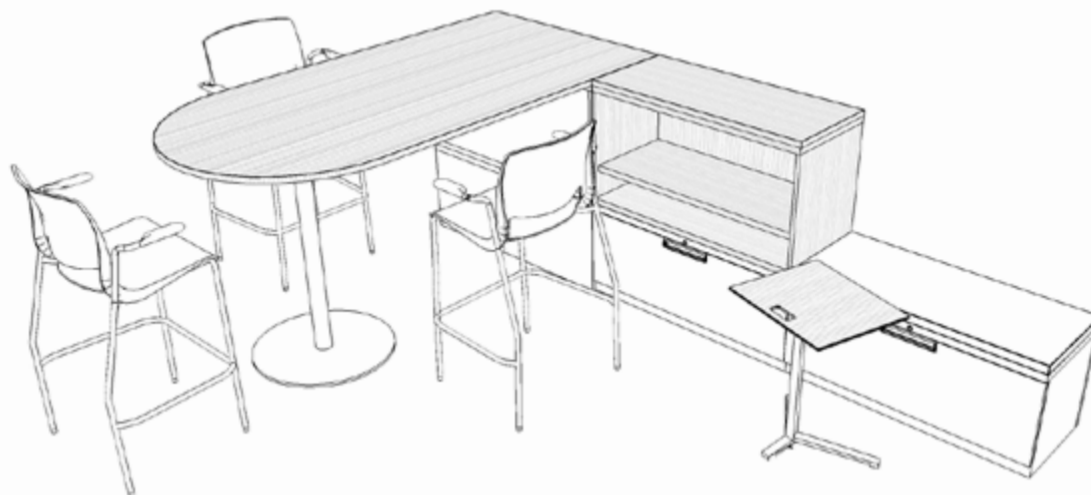
Toutes les dimensions des dessus sont nominales; les dimensions réelles dépassent légèrement celles du regroupement. Idéalement, il ne faut utiliser qu'un seul dessus pour chaque regroupement. Pour les configurations non standard, veuillez communiquer avec le *Service des commandes spéciales de Teknion* pour commander un dessus seul.

Dans les aménagements avec un rangement d'extrémité d'une largeur de 42 po de chaque côté, on peut laisser un espace intérieur au centre qui permettra d'accéder à l'alimentation.

## renseignements préliminaires sur les surfaces de travail


Lorsque jumelées à un rangement Ledger Plus, les surfaces de travail semi-soutenues Ledger Plus dotées de pieds créent des aires de rencontre informelle.

- Les surfaces de travail Ledger Plus s'utilisent avec des rangements avec tiroirs, des armoires, des armoires mixtes et des tours armoires-vestiaires.
- Deux formes sont offertes : rectangulaire et demi-ovale.
- Les surfaces sont fixées mécaniquement au rangement.
- Les profilés de renforcement doivent être commandés séparément.



### Surface de travail semi-soutenue (PLSW)

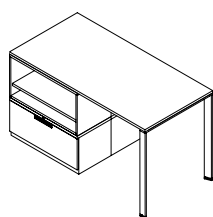
Profondeur : 24 po, 30 po, 36 po, 40 po et 42 po  
Largeur : 60 po, 66 po, 72 po, 78 po, 84 po, 90 po et 96 po



### Profilé de renforcement pour surface de travail (PLRC)

Largeur : 42 po, 48 po, 54 po, 60 po, 66 po et 72 po

Trois styles de pieds sont offerts pour supporter les surfaces de travail Ledger Plus.

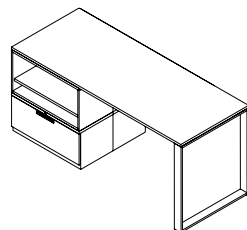


### Pied District (PLSD)

Hauteur : 27.2 po, 35.2 po, 40 po  
Profondeur : 24 po, 30 po, 36 po, 40 po et 42 po

Offert dans les finitions Foundation, Mica, Accent et Anodisé clair.

- Plage de nivellement du regroupement : +1 po.

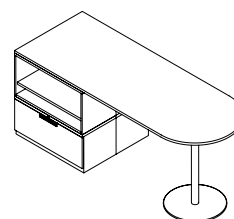


### Pied cintré (PLSL)

Hauteur : 27.2 po, 35.2 po, 40 po  
Profondeur : 24 po, 30 po, 36 po, 40 po et 42 po

Offert dans les finitions Foundation, Mica, Accent et Anodisé clair.

- Plage de nivellement du regroupement : +1 po.



### Socle (PLSP)

Hauteur : 27.2 po, 35.2 po, 40 po  
Profondeur : 24 po, 30 po, 36 po, 40 po et 42 po

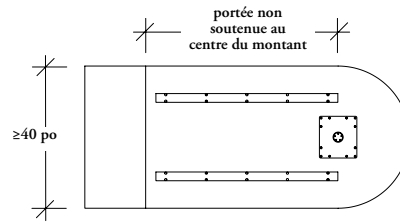
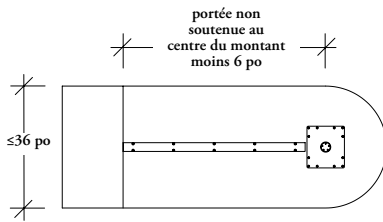
Offert dans les finitions Foundation, Mica et Accent.

- N'est offert que pour les surfaces de plus de 36 po de profondeur.
- Plage de nivellement du regroupement : +1 po.



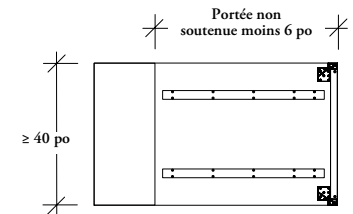
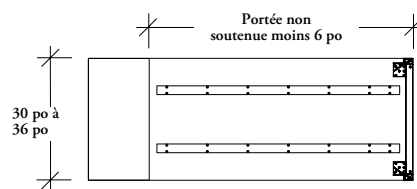
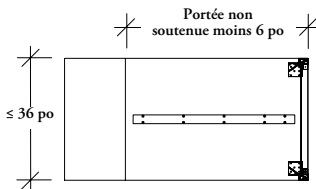
# aménagements avec surfaces de travail

Il importe de tenir compte de ce qui suit dans les aménagements comportant des surfaces de travail.



## Socles

- Si la portée non soutenue au centre du socle est de 54 po et que la profondeur de la surface fait  $\leq 36$  po, il faut alors commander un profilé de renforcement, qui devra être installé au centre de la surface.
- Il faut commander un profilé dont la longueur est de 6 po inférieure à la portée non soutenue.
- Si la portée non soutenue au centre du socle est de 48 po et que la profondeur de la surface fait  $\geq 40$  po, il faut alors commander deux profilés de renforcement, qui devront être installés de chaque côté du socle.
- Il faut commander un profilé d'une longueur correspondant à la portée non soutenue au centre du socle.

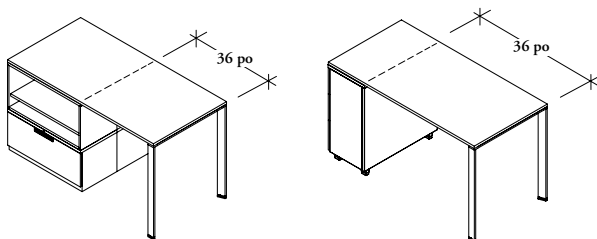


## Pied District et pied cintré

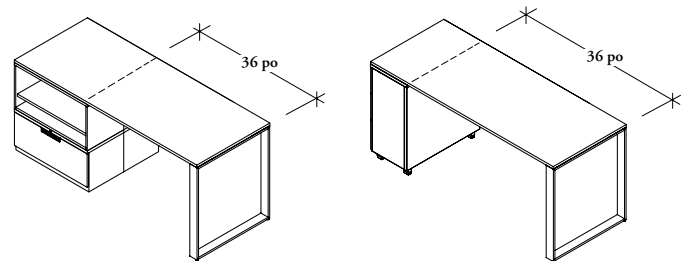
- Si la portée non soutenue à l'extrémité de la surface de travail se situe entre 52 po et 70 po et que la profondeur fait  $\leq 36$  po, il faut alors commander un profilé de renforcement, qui devra être installé au centre de la surface.
- Il faut commander un profilé dont la longueur est de 6 po inférieure à la portée non soutenue.
- Si la portée non soutenue à l'extrémité de la surface de travail est de  $\geq 70$  po et que la profondeur se situe entre 30 po et 36 po, il faut alors commander deux profilés de renforcement, qui devront être installés à distance égale de chaque côté du socle.
- La longueur du profilé commandé doit être d'au plus 6 po inférieure à la portée non soutenue.
- Si la portée non soutenue à l'extrémité de la surface de travail est de  $\geq 52$  po et que la profondeur excède 40 po, il faut alors commander deux profilés de renforcement, qui devront être installés à distance égale de chaque côté du socle.
- La longueur du profilé commandé doit être d'au plus 6 po inférieure à la portée non soutenue.

## dégagement des pieds de la surface de travail pour permettre la position assise

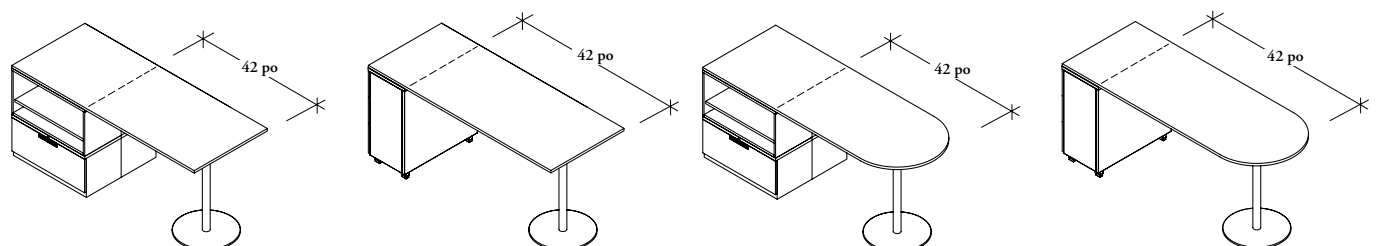
### Pied District (PLSD)



### Pied cintré (PLSL)



### Socle (PLSP)



## renseignements préliminaires sur les surfaces de travail montées sur rangement

Les surfaces de travail montées sur rangement Ledger Plus s'utilisent avec des rangements de la hauteur d'un comptoir ou d'un bar pour créer des espaces d'appoint en position assise.

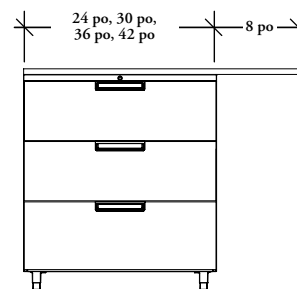
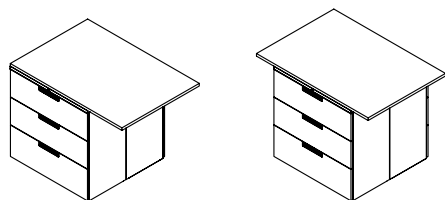
- Les surfaces de travail montées sur rangement Ledger Plus s'installent sur des rangements avec tiroirs, des armoires, des armoires mixtes et des tours armoires-vestiaires.
- Les surfaces sont fixées mécaniquement au rangement.
- Les surfaces sont offertes en stratifié Foundation et en Flintwood.

Deux styles de surfaces de travail sont offerts : surplomb d'un côté et surplomb de deux côtés.

### Surplomb d'un côté



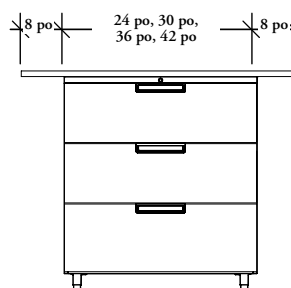
### Surplomb de deux côtés



### Surface de travail montée sur rangement (PLCW)

Profondeur : 36 po et 40 po  
Largeur : 24 po, 30 po, 36 po et 42 po

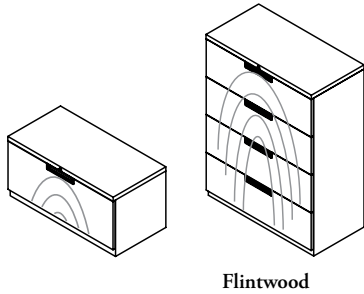
Options de finitions de la surface de travail : stratifié Foundation et Flintwood.



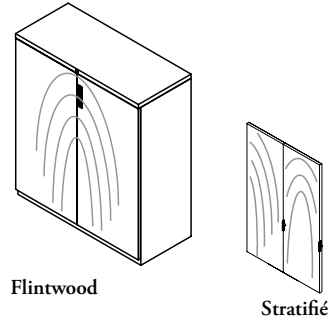
# fil du bois

On trouvera ci-dessous des explications sur le fil du bois pour les rangements Ledger Plus dotés d'un devant en bois ou en stratifié.

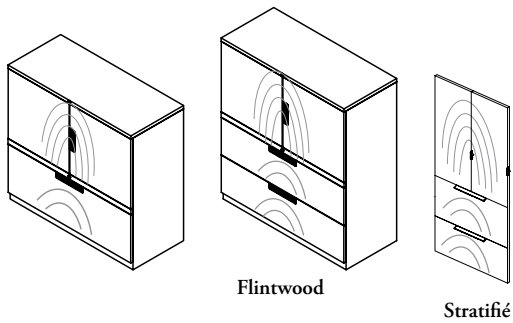
## rangements en métal avec tiroirs



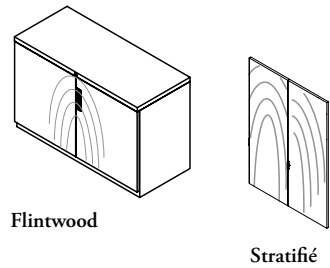
## armoires en métal



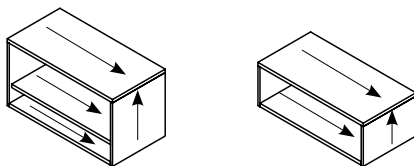
## armoires mixtes en métal



## rangements complémentaires en métal

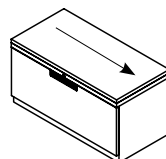


## rangements complémentaires en bois

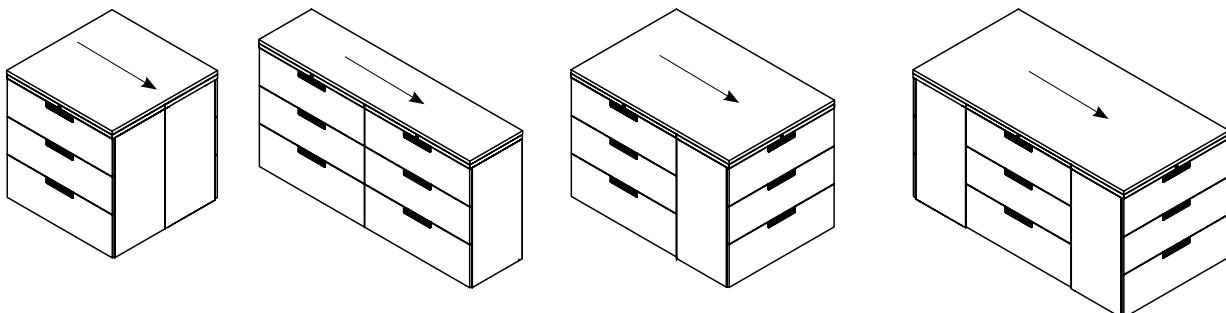


Remarque : Le fil du bois au dos est vertical.

## dessus de rangement

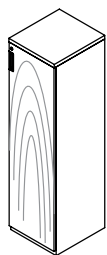


## dessus pour regroupements de rangements

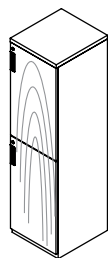


## fil du bois (suite)

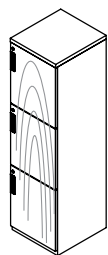
### tours armoire-vestiaires



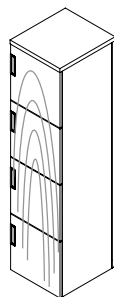
Tour armoire-vestiaire simple  
(PLTSS / PLTSE)



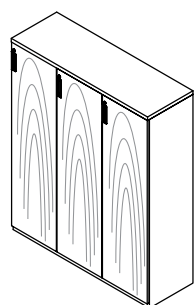
Tour armoire-vestiaire simple  
(PLTSS / PLTSE)



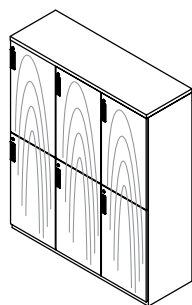
Tour armoire-vestiaire simple  
(PLTSS)



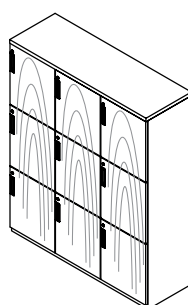
Tour armoire-vestiaire simple  
(PLTSS)



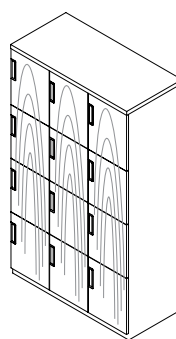
Tour armoire-vestiaire double  
(PLTTS / PLLTTE)



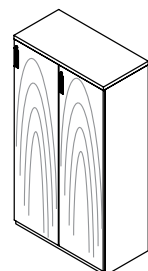
Tour armoire-vestiaire double  
(PLTTS / PLLTTE)



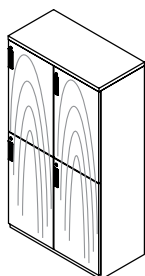
Tour armoire-vestiaire double  
(PLTTS / PLLTTE)



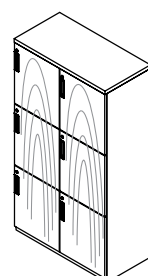
Tour armoire-vestiaire double  
(PLTTS / PLLTTE)



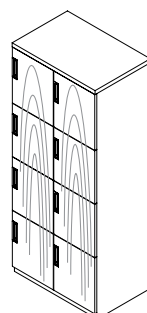
Tour armoire-vestiaire triple  
(PLTDS / PLTDE)



Tour armoire-vestiaire triple  
(PLTDS / PLTDE)

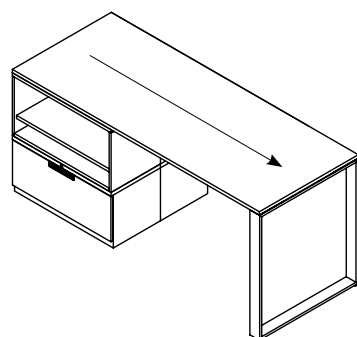


Tour armoire-vestiaire triple  
(PLTDS / PLTDE)



Tour armoire-vestiaire triple  
(PLTDS / PLTDE)

### surface de travail





rangements standard

# rangements standard

RENSEIGNEMENTS PRÉLIMINAIRES	
SUR LES RANGEMENTS STANDARD . . . . .	97





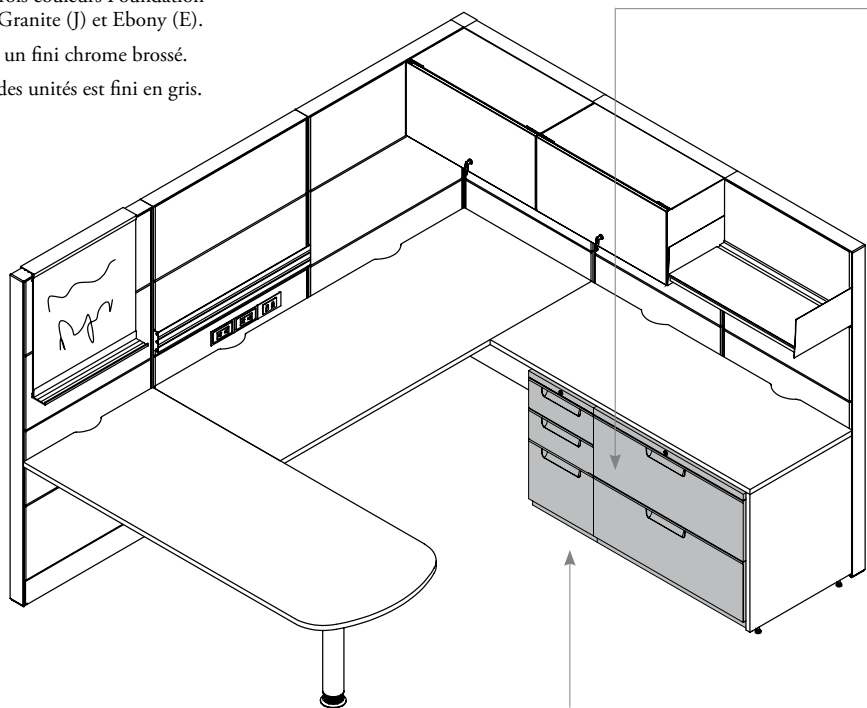
# renseignements préliminaires sur les rangements standard

Les rangements standard permettent de classer des dossiers et de ranger divers articles sous les surfaces de travail, et constituent une solution de rechange économique aux gammes de rangements plus élaborées.

- Les tiroirs adjacents présentent un profil sobre dont les lignes assurent la continuité visuelle de l'aménagement.
- Tous les caissons sont conçus pour pouvoir s'installer sous des surfaces de travail afin de classer des documents et de ranger de petits objets. Ils peuvent être placés n'importe où dans le poste de travail, sans tenir compte de la largeur des panneaux.
- Les tiroirs de rangement peuvent être tirés sur 16 po, et les tiroirs de classement, sur 19 po.
- La poignée de type pleine largeur permet d'ouvrir aisément les tiroirs.
- Les serrures peuvent être accompagnées de clés passe-partout ou attribuées au hasard.
- Caissons-classeurs et caissons-classeurs surdimensionnés :
  - Ceux qui ne sont pas installés sous des surfaces de travail doivent être équipés de contrepoids.
  - Le cas échéant, les caissons-classeurs surdimensionnés de 30 po et de 36 po de largeur auront deux contrepoids, et ceux de 42 po de largeur en auront trois.
- Les caissons-classeurs mobiles sont offerts avec deux options de contrepoids :
  - Quatre roulettes, avec contrepoids
  - Cinq roulettes, sans contrepoids
- Les accessoires pour caissons-classeurs (LPA) et caissons-classeurs surdimensionnés doivent être commandés séparément.

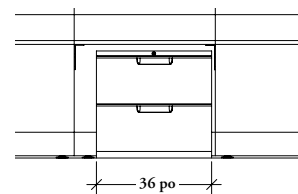
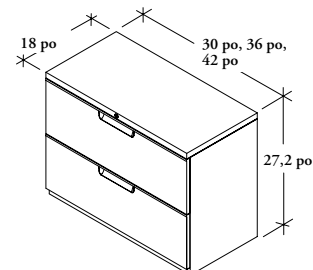
## Finitions

- Offerts en trois couleurs Foundation seulement : Granite (J) et Ebony (E).
- Les clés ont un fini chrome brossé.
- L'intérieur des unités est fini en gris.

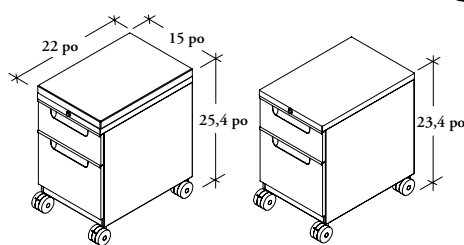
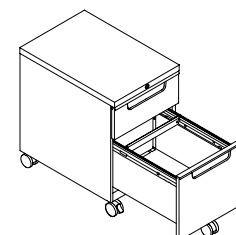
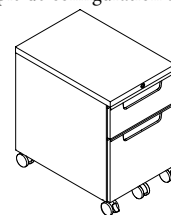


## Caisson-classeur surdimensionné (LCE)

- Tous les tiroirs sont dotés de rails à extension complète.
- On peut y classer des dossiers de formats impérial ou métrique.
- La largeur du caisson surdimensionné doit être inférieure à l'intervalle entre les supports de la surface de travail sous laquelle il est installé.

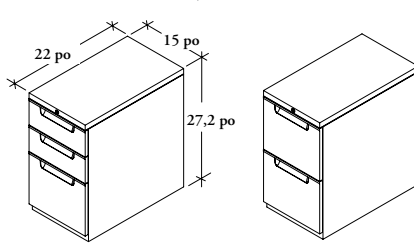


Exemple de configuration à cinq roulettes.



Avec siège  
Rang./class.

Sans siège  
Rang./class.



Rang./rang./class.

Grand class./class.

## Caissons-classeurs mobiles (LCMS)

- Offerts en configuration rangement/classement.
- Offerts avec ou sans siège.

## Caissons-classeurs (LCD)

- Offerts en deux configurations de tiroirs : rangement/ rangement/ classement et classement/classement.
- Peuvent accueillir des dossiers de format commercial.
- Tous les tiroirs de rangement sont dotés de rails à extension complète sur 16 po, et les tiroirs de classement, sur 19 po.

rangements suspendus

# rangements suspendus

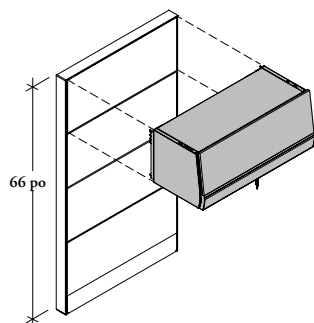
POSSIBILITÉS DE MONTAGE . . . . .	101
RENSEIGNEMENTS PRÉLIMINAIRES SUR LES RANGEMENTS SUSPENDUS UNIVERSELS . . . . .	102
AMÉNAGEMENTS AVEC RANGEMENTS SUSPENDUS UNIVERSELS . . . . .	103
AMÉNAGEMENTS AVEC RANGEMENTS SUSPENDUS UNIVERSELS SUR SUPPORTS . . . . .	103
RENSEIGNEMENTS PRÉLIMINAIRES SUR LES RANGEMENTS SUSPENDUS LEDGER À DEVANT AFFLEURANT . . . . .	104
AMÉNAGEMENTS AVEC RANGEMENTS SUSPENDUS LEDGER À DEVANT AFFLEURANT . . . . .	104
RENSEIGNEMENTS PRÉLIMINAIRES SUR LES RANGEMENTS SUSPENDUS LEDGER AVEC POIGNÉE PLEINE LARGEUR . . . . .	105
AMÉNAGEMENTS AVEC RANGEMENTS SUSPENDUS LEDGER AVEC POIGNÉE PLEINE LARGEUR . . . . .	106
RENSEIGNEMENTS PRÉLIMINAIRES SUR LES ARMOIRES DE RANGEMENT AVEC PORTE COULISSANTE . . . . .	107
AMÉNAGEMENTS AVEC ARMOIRES DE RANGEMENT AVEC PORTE COULISSANTE . . . . .	108
AMÉNAGEMENTS AVEC ARMOIRES DE RANGEMENT SUR SUPPORTS AVEC PORTE COULISSANTE . . . . .	108
RENSEIGNEMENTS PRÉLIMINAIRES SUR LES RANGEMENTS SUSPENDUS ALMANAC . . . . .	109
AMÉNAGEMENTS AVEC RANGEMENTS SUSPENDUS ALMANAC . . . . .	109
RENSEIGNEMENTS PRÉLIMINAIRES SUR LES RANGEMENTS SUSPENDUS STANDARD . . . . .	110
AMÉNAGEMENTS AVEC RANGEMENTS SUSPENDUS SUR SUPPORTS . . . . .	110
AMÉNAGEMENTS AVEC RANGEMENTS SUSPENDUS STANDARD . . . . .	111
AMÉNAGEMENTS ALTOS . . . . .	112



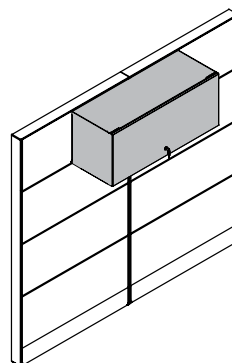
# possibilités de montage

Teknion offre une variété de rangements qui peuvent être montés sur ou hors module dans ses systèmes de panneaux et de cloisons. Le tableau suivant en donne un aperçu. Consulter les pages suivantes pour obtenir plus de détails.

armoire	lyft	t/o/s	leverage	altos	district
<b>LUSF</b> rangement suspendu universel	s.o.	Sur et hors module	Sur module	Sur module	Sur module
<b>LUSU</b> rangement universel sur supports	s.o.	Sur et hors module	Sur module	s.o.	s.o.
<b>LSF</b> rangement suspendu Ledger à devant affleurant	s.o.	Sur et hors module	Sur module	Sur module	Sur module
<b>SSF</b> rangement suspendu Ledger avec poignée pleine largeur	s.o.	Sur et hors module	Sur module	Sur module	Sur module
<b>SSFM</b> rangement suspendu A4 Ledger avec poignée pleine largeur	s.o.	Sur et hors module	Sur module	Sur module	s.o.
<b>LMSU</b> armoire de rangement sur supports avec porte coulissante	s.o.	Sur et hors module	Sur module	s.o.	s.o.
<b>LSSF</b> rangement suspendu Almanac	s.o.	Sur et hors module	Sur module	Sur module	Hors module
<b>LCSF</b> rangement suspendu standard	Sur module	Sur module	Sur et hors module	Sur module	s.o.
<b>LCSU</b> rangement suspendu standard sur supports	s.o.	Sur module	Sur module	s.o.	s.o.



Le rangement suspendu sur module doit être de la même largeur que le panneau auquel il est fixé.



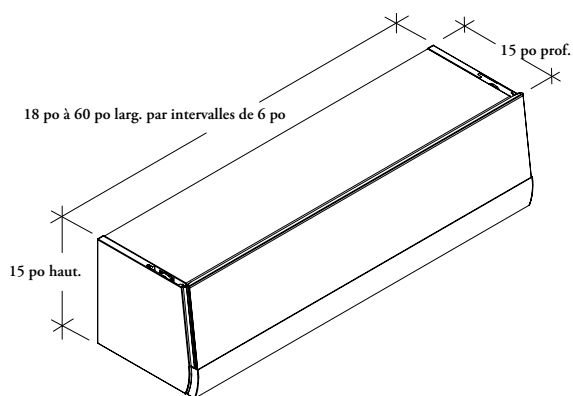
Les rangements suspendus avec ferrures de montage hors module ne peuvent être installés à moins de 1 1/2 po de l'extrémité d'un panneau ou à un raccord de panneau à panneau.

## renseignements préliminaires sur les rangements suspendus universels

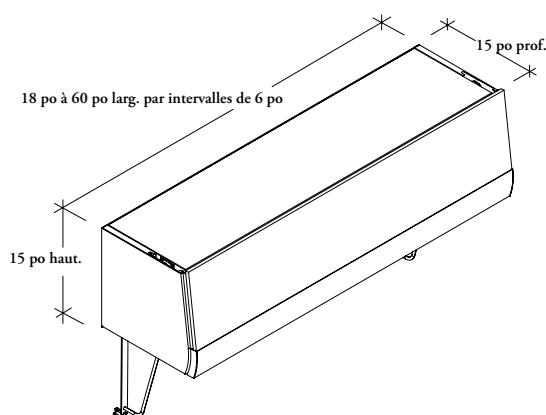
Le rangement suspendu universel s'installe dans un système Altos ou dans tout système de panneaux. Le rangement suspendu universel sur supports s'installe dans un système à poteaux et poutres ou dans un système de panneaux.

- Les rangements peuvent être montés sur ou hors module, selon le système.
- Les portes sont équipées d'un mécanisme d'ouverture assistée. Elles s'escamotent dans le haut du rangement suspendu.
- Les rangements peuvent être dotés de serrures à clé passe-partout pouvant ouvrir plusieurs rangements, ou de serrures à clé unique attribuées au hasard.

Rangement suspendu universel (LUSF)

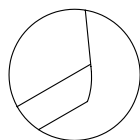


Rangement suspendu universel sur supports (LUSU)



### Finitions

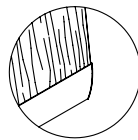
- Les devants sont offerts en sept styles de finition.
- Les caissons sont offerts dans les couleurs suivantes : satiné, Mica satiné, texturé et Mica texturé.
- Les devants en métal sont offerts dans les couleurs suivantes : satiné, Mica satiné, texturé et Mica texturé.
- Les devants en stratifiés sont offerts dans les couleurs de stratifiés Foundation.
- Les devants en Flintwood sont offerts dans une variété de teintures Flintwood.
- Les rangements de 54 po et de 60 po de largeur ne peuvent recevoir de portes en Flintwood ou en stratifié.



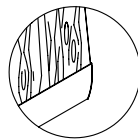
Devant en métal



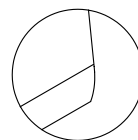
Devant avec tableau blanc



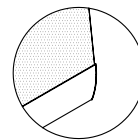
Devant en Flintwood standard



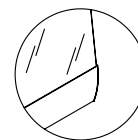
Devant en Flintwood Cathedral



Devant en stratifié



Devant entièrement ajouré

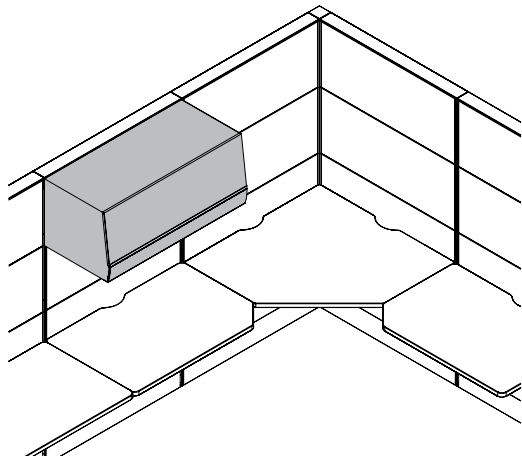


Devant translucide

## aménagements avec rangements suspendus universels

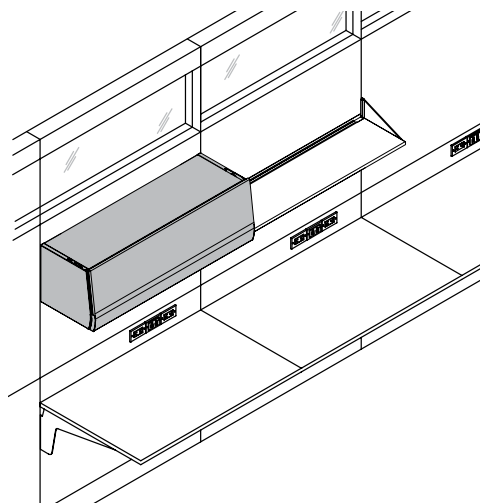
Les rangements suspendus universels s'installent sur ou hors module dans les aménagements suivants.

### sur module



#### Leverage sur module (illustré)

- L'armoire de 18 po n'est pas compatible avec les panneaux Leverage.
- T/O/S sur et hors module offerts.



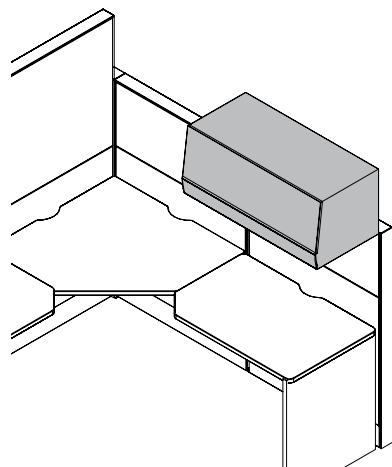
#### Altos sur module

- Comme le rangement est suspendu par deux ferrures qui s'accrochent aux montants, il doit être installé sur module et faire toute la largeur du panneau auquel il est accroché.
- L'armoire de 18 po n'est pas compatible avec les cloisons Altos.

## aménagements avec rangements suspendus universels sur supports

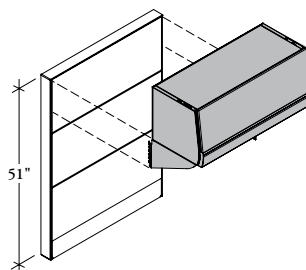
Les rangements suspendus universels sur supports s'installent sur ou hors module dans les aménagements suivants.

### sur module



#### Leverage sur module (illustré)

- L'armoire de 18 po n'est pas compatible avec les panneaux Leverage.
- T/O/S sur et hors module offerts.



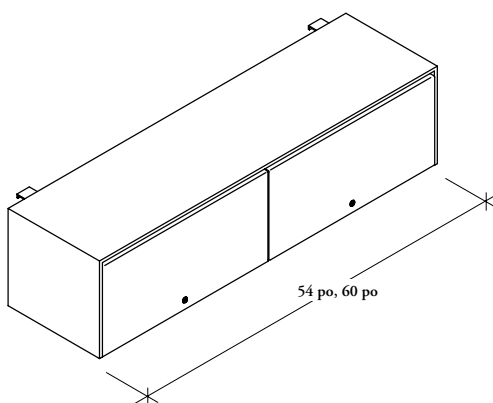
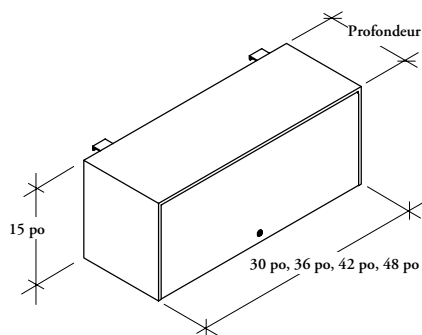
Le rangement suspendu sur module doit être de la même largeur que le panneau auquel il est fixé.

## renseignements préliminaires sur les rangements suspendus ledger à devant affleurant

Les rangements suspendus Ledger à devant affleurant peuvent être fermés à clés et s'installent dans un système Altos ou dans tout système de panneaux.

- Les rangements peuvent être montés sur ou hors module, selon le système.
- Les rangements peuvent être dotés de serrures à clé passe-partout pouvant ouvrir plusieurs rangements, ou de serrures à clé unique attribuées au hasard.
- La porte s'escamote à l'intérieur du rangement suspendu.

### Rangement suspendu Ledger à devant affleurant (LSF)



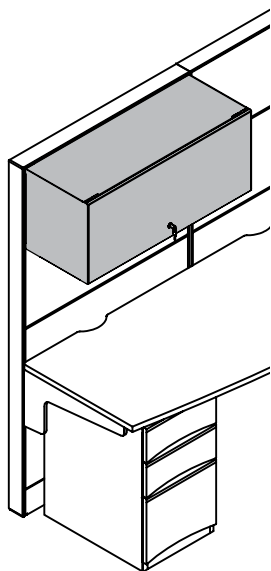
#### Finitions

- Les caissons et les devants en métal sont offerts dans les couleurs suivantes : satiné, Mica satiné, texturé et Mica texturé.
- Les devants en Flintwood sont offerts dans une variété de teintures Flintwood.

## aménagements avec rangements suspendus ledger à devant affleurant

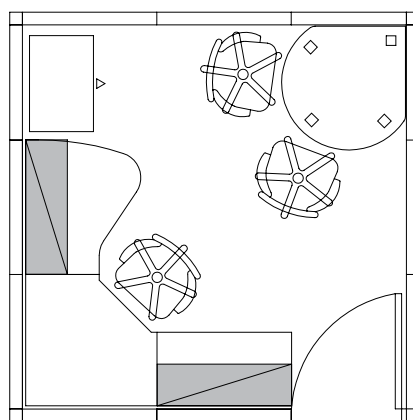
Les rangements suspendus Ledger à devant affleurant s'installent sur ou hors module dans les aménagements suivants.

### sur module



#### Leverage sur module (illustré)

- District sur module offert.
- T/O/S sur et hors module offerts.
- T/O/S hors module ne peut être installé sur un élément de 30 po de hauteur.



#### Altos sur module

Comme le rangement est suspendu par deux ferrures qui s'accrochent aux montants, il doit être installé sur module et faire toute la largeur du panneau auquel il est accroché.

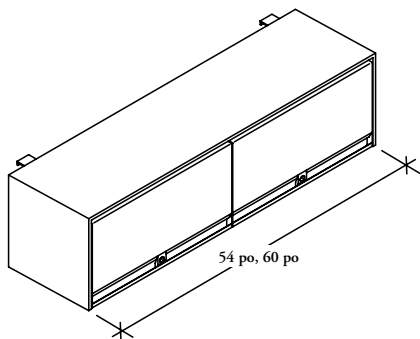
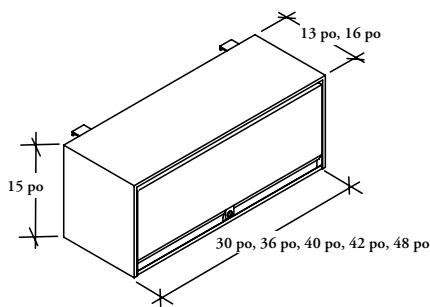


# renseignements préliminaires sur les rangements suspendus ledger avec poignée pleine largeur

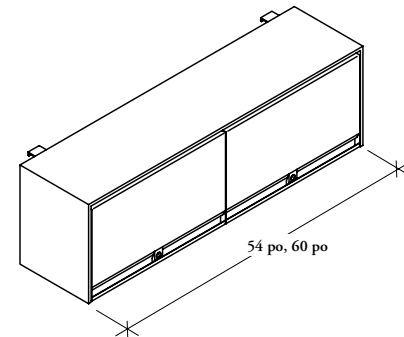
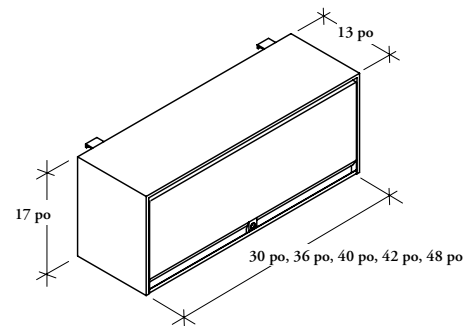
Les rangements suspendus Ledger avec poignée pleine largeur peuvent être fermés à clés et s'installent dans un système Altos ou dans tout système de panneaux.

- L'armoire A4 est une unité de format métrique.
- Les armoires de 54 po et de 60 po de largeur ont deux portes; tous les autres en ont une.
- Les rangements peuvent être dotés de serrures à clé passe-partout pouvant ouvrir plusieurs rangements, ou de serrures à clé unique attribuées au hasard.
- La porte s'escamote à l'intérieur du rangement suspendu.

Rangements suspendus Ledger avec poignée pleine largeur (SSF)



Rangements suspendus A4 Ledger avec poignée pleine largeur (SSFM)



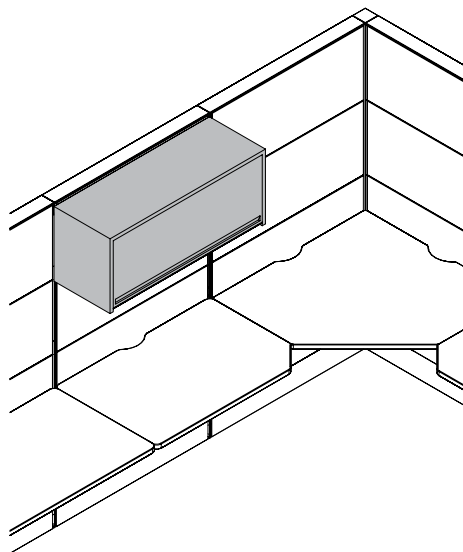
## Finitions

- Les boîtiers et les devants en métal sont offerts dans les couleurs Foundation, Mica et Accent.
- Les devants en Flintwood sont offerts dans une variété de teintures Flintwood.

## aménagements avec rangements suspendus ledger avec poignée pleine largeur

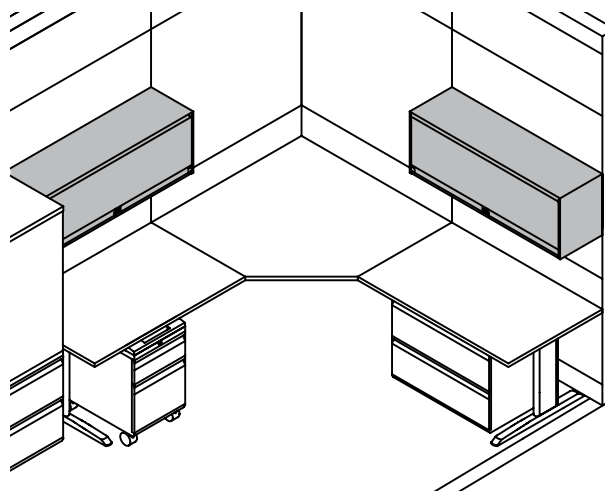
Les rangements suspendus Ledger avec poignée pleine largeur s'installent sur ou hors module dans les aménagements suivants.

### sur module



#### Leverage sur module (illustré)

- District sur module offert.



#### T/O/S sur module

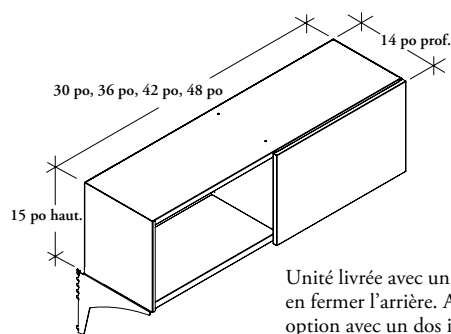
- T/O/S sur et hors module offerts.
- T/O/S hors module ne peut être installé sur un élément de 30 po de hauteur.

## renseignements préliminaires sur les armoires de rangement avec porte coulissante

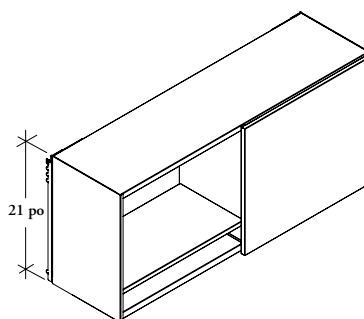
L'armoire de rangement avec porte coulissante s'installe dans les systèmes Leverage, T/O/S, District et Altos. L'armoire de rangement sur supports avec porte coulissante s'installe dans les systèmes Leverage et T/O/S.

- Les rangements peuvent être montés sur ou hors module, selon le système.
- Ils comprennent une division, qui sert de support au centre, ainsi qu'une porte coulissante.
- Les rangements peuvent être équipés de serrures à clé passe-partout pouvant ouvrir plusieurs rangements, ou de serrures à clé unique attribuées au hasard.
- La serrure se trouve sous l'armoire.
- Les rangements peuvent accueillir des reliures de formats métrique et impérial.
- N'étant pas équipés de poignées, ils sont réversibles.
- Les dos intérieurs sont commandés séparément.

### Armoire de rangement sur supports avec porte coulissante (LMSU)

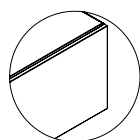


Unité livrée avec un dos servant à en fermer l'arrière. Aussi offerte en option avec un dos intérieur en métal.

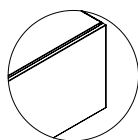


### Finitions

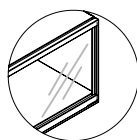
- Les devants sont offerts en sept styles de finition.
- Les devants et les dos des caissons en métal sont offerts dans les couleurs suivantes : satiné, Mica satiné, texturé et Mica texturé
- Les devants en stratifié sont offerts dans une variété de couleurs des Groupes 1 et 2.
- Les devants vitrés sont givrés.
- Les devants en bois sont disponibles en Flintwood et en placage naturel.



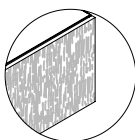
Métal (peint)



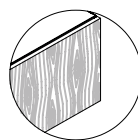
Stratifié pour panneau



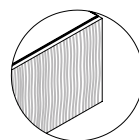
Verre



Flintwood Standard



Flintwood Cathedral

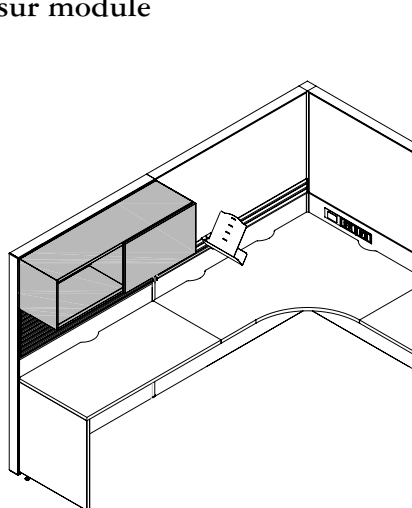


Placage naturel

## aménagements avec armoires de rangement avec porte coulissante

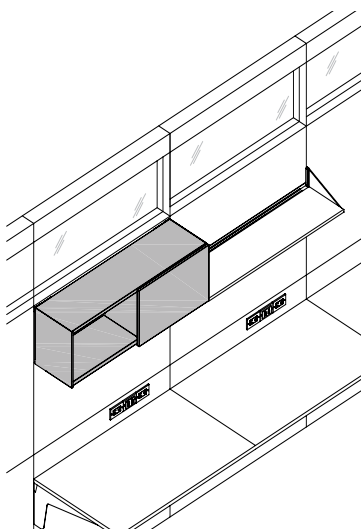
Les rangements suspendus avec porte coulissante s'installent sur ou hors module dans les aménagements suivants.

### sur module



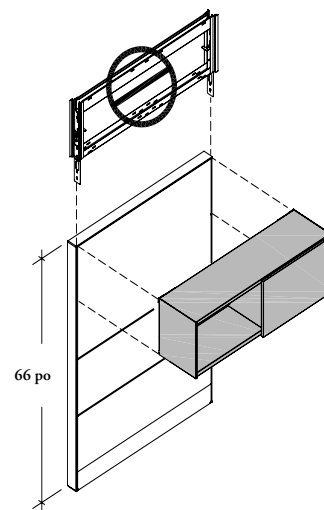
#### Leverage sur module (illustré)

- District sur module offerts.
- T/O/S sur et hors module offerts.
- T/O/S hors module : l'armoire ne peut pas chevaucher deux panneaux.



#### Altos sur module

Comme le rangement est suspendu par deux ferrures qui s'accrochent aux montants, il doit être installé sur module et faire toute la largeur du panneau auquel il est accroché.



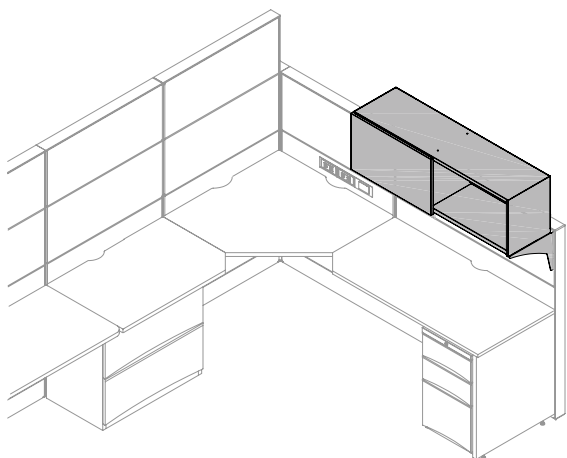
- Un rangement peut être suspendu sur module à un élément de 30 po de hauteur, car les ferrures s'installent au sommet du panneau.
- Un rangement peut être suspendu sur module à un module complémentaire, mais on **ne peut pas** lui superposer un autre module complémentaire.
- Le rangement doit être fixé par son sommet.

## aménagements avec armoires de rangement sur supports avec porte coulissante

Les armoires de rangement sur supports avec porte coulissante s'installent sur ou hors module dans les aménagements suivants.

### sur module

#### Armoire de rangement sur supports avec porte coulissante (LMSU)



#### Leverage sur module (illustré)

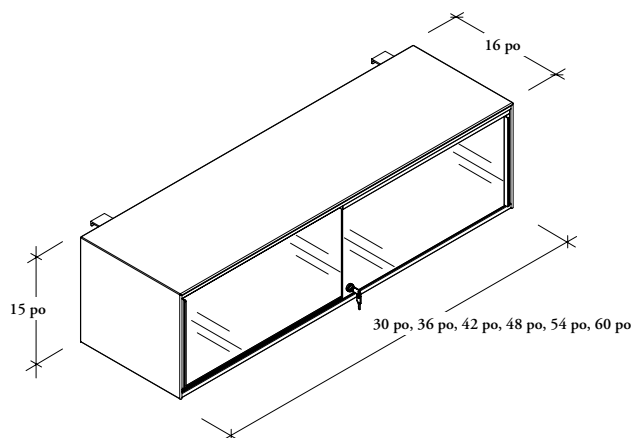
- T/O/S sur et hors module offerts.
- Le rangement suspendu sur module doit être de la même largeur que le panneau auquel il est fixé.

## renseignements préliminaires sur les rangements suspendus almanac

Les rangements suspendus Almanac sont munis de portes coulissantes verrouillables et s'installent dans un système Altos ou dans tout système de panneaux.

- Les rangements permettent de placer à portée de la main dossiers et accessoires fréquemment utilisés.
- Ils peuvent être montés sur ou hors module, selon le système.
- Les rangements peuvent être dotés de serrures à clé passe-partout pouvant ouvrir plusieurs rangements, ou de serrures à clé unique attribuées au hasard.

### Rangement suspendu Almanac (LSSF)



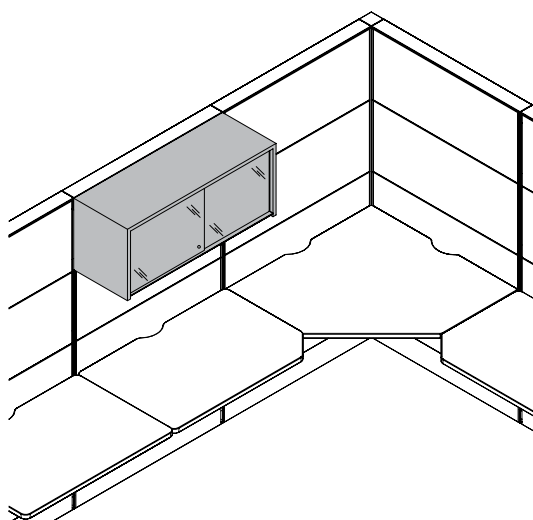
### Finitions

- Les devantes sont offerts dans les finitions suivantes : Flintwood, vitrée et translucide
- Les caissons et les devantes en métal sont offerts dans les couleurs suivantes : satiné, Mica satiné, texturé et Mica texturé.
- Les devantes en Flintwood sont offerts dans une variété de teintures Flintwood.
- Les devantes de portes vitrés et translucides sont livrés avec une finition givrée.

## aménagements avec rangements suspendus almanac

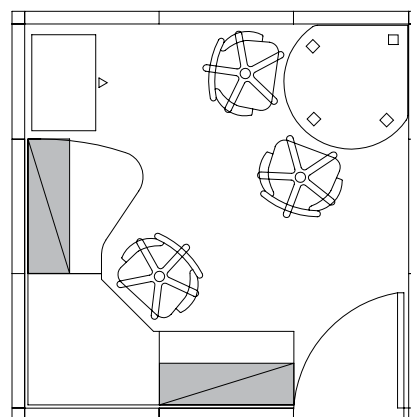
Les rangements suspendus Almanac s'installent sur ou hors module dans les aménagements suivants.

### sur module



#### Leverage sur module (illustré)

- T/O/S sur et hors module offerts.
- T/O/S hors module ne peut être installé sur un élément de 30 po de hauteur.



#### Altos sur module

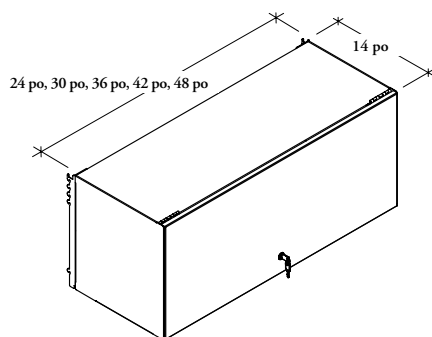
Comme le rangement est suspendu par deux ferrures qui s'accrochent aux montants, il doit être installé sur module et faire toute la largeur du panneau auquel il est accroché.

## renseignements préliminaires sur les rangements suspendus standard

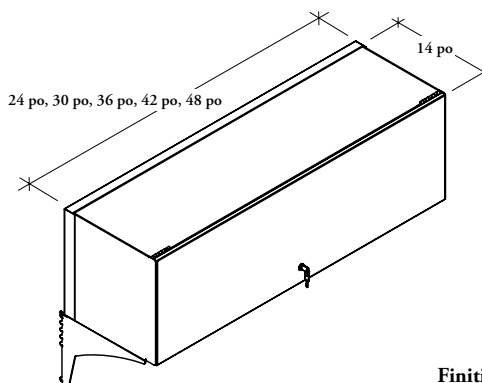
Les rangements suspendus standard peuvent être fermés à clé et s'installent sur ou hors module dans les systèmes Altos, Lyft ou dans tout système de panneaux.

- Le rangement standard est doté d'une serrure en option.
- La porte s'escamote dans le haut de l'armoire.
- N'est pas compatible avec l'appuie-livres (TBKGS)

Rangement suspendu standard (LCSF)



Rangement suspendu standard sur supports (LCSU)



### Finitions

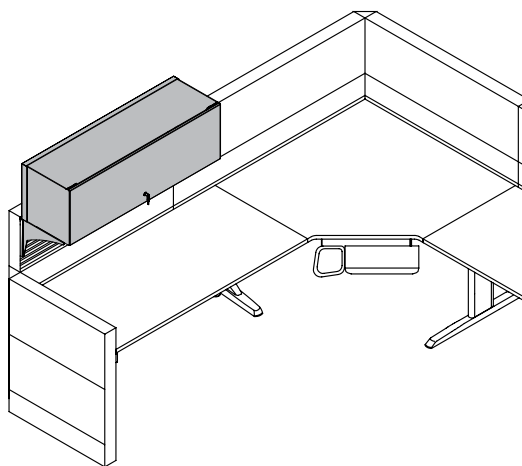
Caissons et devant offerts dans les couleurs  
Granite et Ebony.

## aménagements avec rangements suspendus sur supports

Les rangements suspendus sur supports peuvent être fermés à clés et s'installent sur module.

### sur module

Rangement suspendu sur support (LCSU)



### T/O/S sur module (illustré)

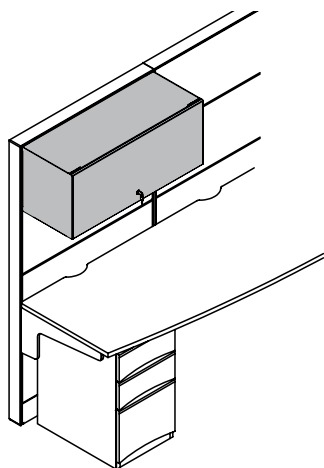
- Leverage sur module offert.
- Ne s'installe que sur module.

# aménagements avec rangements suspendus standard

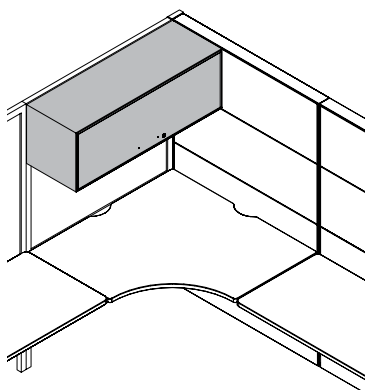
Les rangements suspendus standard peuvent être fermés à clés et s'installent sur ou hors module.

## sur module

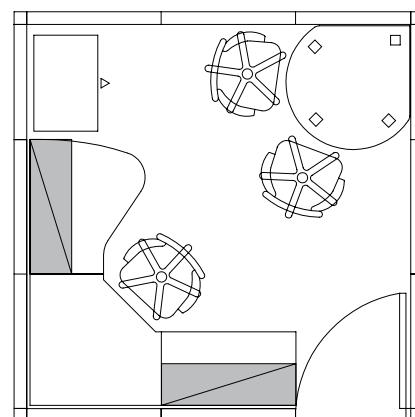
### Rangement suspendu standard (LCSF)



**Leverage sur module (illustré)**  
T/O/S sur module offert.



**Lyft sur module**

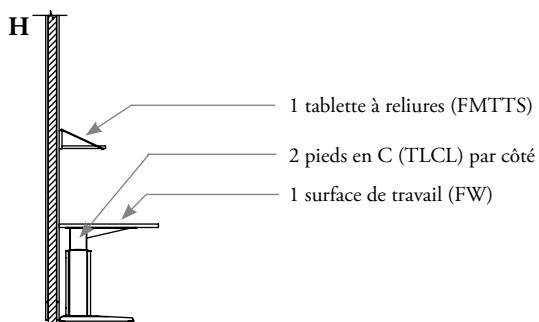
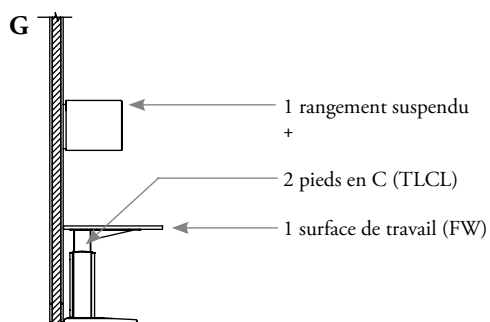
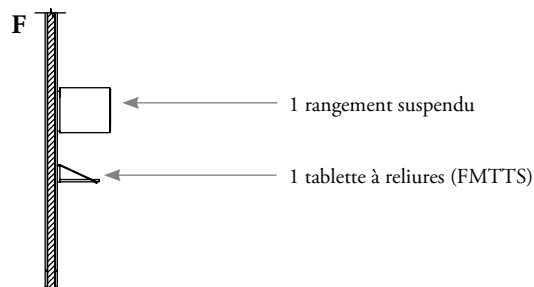
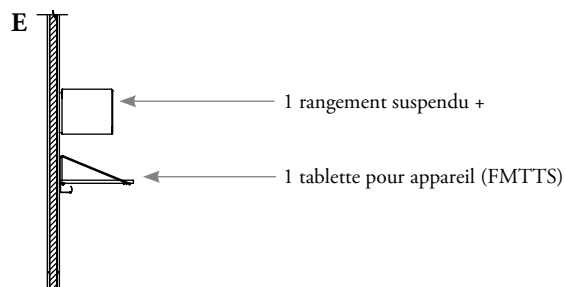
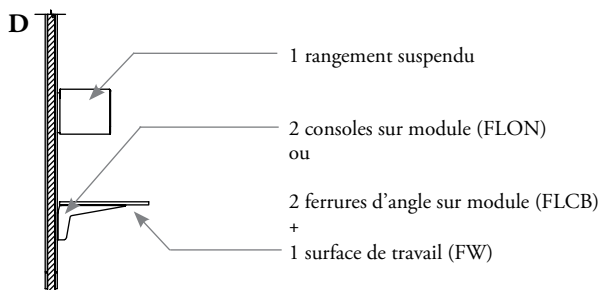
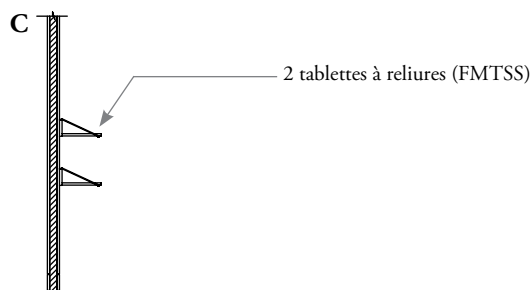
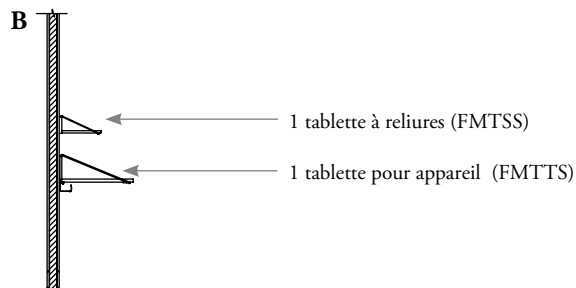
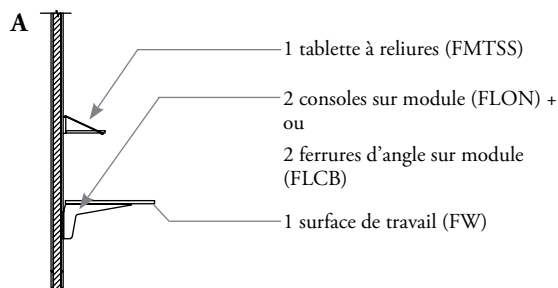


### **Altos sur module**

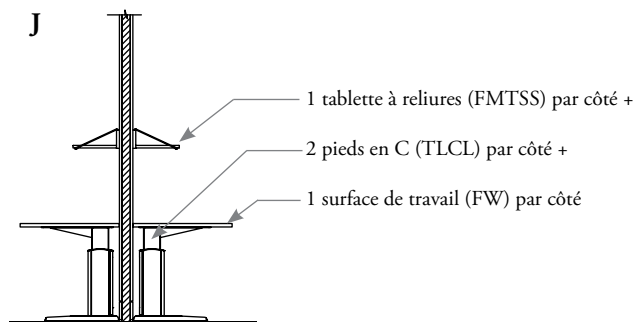
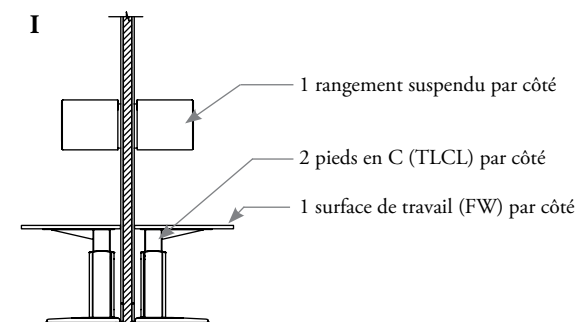
Comme le rangement est suspendu par deux ferrures qui s'accrochent aux montants, il doit être installé sur module et faire toute la largeur du panneau auquel il est accroché.

## aménagements altos

### applications dont les cloisons sont utilisées d'un seul côté



### applications dont les cloisons sont utilisées des deux côtés





## aménagements altos (suite)

Le tableau ci-dessous indique les combinaisons maximales possibles des configurations de rangements suspendus présentées dans les pages précédentes.

Toutes les combinaisons sont établies en fonction de cloisons d'une longueur maximale de 16 pi et des ensembles de quatre cloisons (de 48 po de largeur chacune). Par exemple, si l'on combine les configurations A et G, un maximum de trois cloisons peuvent être installées suivant n'importe quelle combinaison avec les configurations A, G et G.

Configuration	Configuration									
	A	B	C	D	E	F	G	H	I	J
A	A,A*	A,B*	A,C*	A,D	A,E	A,F	A,G,G	A,H,H,H	A,I	A,J*
B	B,A*	B,B*	B,C*	B,D	B,E	B,F*	B,G,G	B,H,H,H B,B,H	s.o.	B,J*
C	C,A*	C,B*	C,C,C	C,D	C,E*	C,F*	C,G,G C,C,G	C,H,H,H C,C,H,H	C,I	C,J,J C,C,J
D	D,A	D,B	D,C	D,D	s.o.	D,F	D,G*	D,H,H	s.o.	D,J
E	E,A	E,B	E,C*	s.o.	E,E	E,F	E,G*	E,H,H,H	s.o.	E,J*
F	F,A	F,B*	F,C*	F,D	F,E	F,F	F,G,G	F,H,H,H	F,I	F,J*
G	G,G,A	G,G,B	G,G,C G,C,C	G,D*	G,E*	G,G,F	G,G,G*	G,G,H,H/ G,H,H,H/ G,G,G,H	G,I*	G,G,J G,J,J
H	H,H,H,A	H,H,H,B H,B,B	H,H,H,C H,H,C,C	H,H,D	H,H,H,E	H,H,H,F	H,G,G,G/ H,H,G,G/ H,H,H,G	H,H,H,H	H,H,I	H,H,J,J H,H,H,J
I	I,A	s.o.	I,C	s.o.	s.o.	I,F	I,G*	I,H,H	I,I	I,J
J	J,A*	J,B*	J,J,C J,C,C	J,D	J,E*	J,F*	J,G,G J,J,G	J,J,H,H J,H,H,H	J,I	J,J,J

\* Cette combinaison peut s'accommoder d'un scénario supplémentaire H pour les cloisons d'une longueur de 16 pi.

guide des prix

# guide des prix

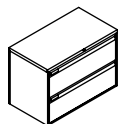
LEDGER . . . . .	117
LEDGER PLUS . . . . .	185
RANGEMENTS STANDARD . . . . .	249
RANGEMENTS SUSPENDUS. . . . .	255
ACCESSOIRES . . . . .	269

ledger – classeurs latéraux

## tableau d'ensemble ledger – classeurs latéraux

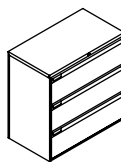
**L L F 2 0** Classeurs latéraux à deux tiroirs

Page 118



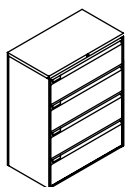
**L L F 3 0** Classeurs latéraux à trois tiroirs

Page 119



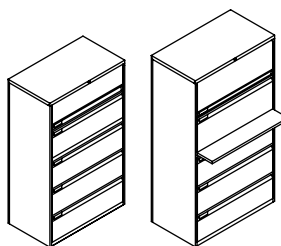
**L L F 4 0** Classeurs latéraux à quatre tiroirs

Page 120



**L L F 5 0 / 5 1** Classeurs latéraux à cinq tiroirs

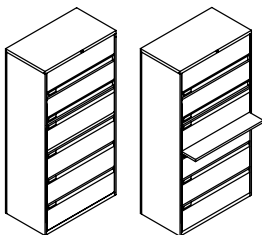
Page 122



Format reliures avec  
tablette de consultation

**L L F 6 0 / 6 1** Classeurs latéraux à six tiroirs

Page 124



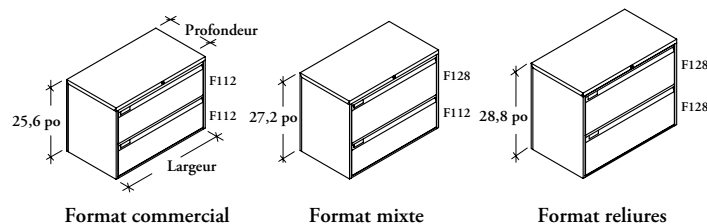
Avec tablette de consultation

# ledger – classeurs latéraux

**Xpress**

**LLF 2 0**

## Classeurs latéraux à deux tiroirs



Les classeurs latéraux préconfigurés sont livrables avec des tiroirs de hauteurs variées dont l'ouverture permet d'accueillir des documents de formats commercial, reliures ou mixte.

### ÉLÉMENTS COMPRIS

Un caisson, deux tiroirs, barres de suspension, contrepoids (sur commande), serrure et clés.

### REMARQUES

Toutes les configurations ne sont pas offertes dans le cadre du programme Xpress. Consulter le catalogue et/ou le logiciel de prise de commandes Xpress pour obtenir plus de détails.

Finition des poignées pleine largeur assortie au devant des tiroirs. Finition Platinum par défaut pour les poignées rectangulaires et District.

S'assurer que le produit est de niveau. Pour aligner le devant et la porte, on peut desserrer les vis de montage avant, ajuster le devant et la porte, serrer les vis ou ajuster les charnières pour en arriver à un espace uniforme.

### OPTIONS

Format	Profondeur	Largeur	Style de finition des devants	Style des poignées	Finition du caisson et des devants en métal	Finition des devants non métalliques	Style de clés	Contrepoids
<b>L</b> Commercial (25,6 po)	18, 20	30, 36, 42	<b>D1</b> Métal <b>D3</b> Flintwood	<b>A</b> Pleine largeur (devant en métal) <b>B</b> Rectangulaire <b>D</b> District (devant non métallique)	Foundation Mica Accent	Flintwood	<b>K</b> Passe-partout <b>R</b> Au hasard <b>L</b> Serrures individuelles	<b>W2</b> Contrepoids

### COMMANDE TYPE

<b>LLF20 L</b>	<b>18</b>	<b>30</b>	<b>D1</b>	<b>A</b>	<b>52</b>		<b>K</b>	<b>W2</b>
----------------	-----------	-----------	-----------	----------	-----------	--	----------	-----------

### DIMENSIONS

PO / MM

P	La
18 / 457	30 / 762
18 / 457	36 / 914
18 / 457	42 / 1067
20 / 508	30 / 762
20 / 508	36 / 914
20 / 508	42 / 1067

### PRIX

DEVANT EN MÉTAL	
FORMAT COMMERCIAL <b>Xpress</b>	
Foundation	Mica/Accent
1284	1349
1372	1441
1469	1543
1284	1349
1372	1441
1469	1543
FORMAT MIXTE <b>Xpress</b>	
Foundation	Mica/Accent
1310	1376
1398	1468
1491	1566
1310	1376
1398	1468
1491	1566
FORMAT RELIURES	
Foundation	Mica/Accent
1328	1395
1419	1490
1511	1587
1328	1395
1419	1490
1511	1587

POIGNÉE RECTANGULAIRE		DEVANT EN FLINTWOOD	
FORMAT COMMERCIAL		FORMAT COMMERCIAL	
Foundation	Mica/Accent	Foundation	Mica/Accent
1347	1415	1985	2085
1436	1508	2126	2233
1530	1607	2268	2382
1347	1415	s.o.	s.o.
1436	1508	s.o.	s.o.
1530	1607	s.o.	s.o.
FORMAT MIXTE		FORMAT MIXTE	
Foundation	Mica/Accent	Foundation	Mica/Accent
1369	1438	2020	2121
1460	1533	2159	2267
1553	1631	2303	2419
1369	1438	s.o.	s.o.
1460	1533	s.o.	s.o.
1553	1631	s.o.	s.o.
FORMAT RELIURES		FORMAT RELIURES	
Foundation	Mica/Accent	Foundation	Mica/Accent
1392	1462	2053	2156
1481	1556	2197	2307
1572	1651	2337	2454
1392	1462	s.o.	s.o.
1485	1560	s.o.	s.o.
1572	1651	s.o.	n/ a

Serrures individuelles (L) : ajouter 346

Contrepoids (W2) : ajouter 198 pour les classeurs de 30 po et 36 po de largeur  
ajouter 296 pour les classeurs de 42 po de largeur

# LLF 30

## Classeurs latéraux à trois tiroirs

Les classeurs latéraux préconfigurés sont livrables avec des tiroirs de hauteurs variées dont l'ouverture permet d'accueillir des documents de formats commercial, reliures ou mixte.

### ÉLÉMENTS COMPRIS

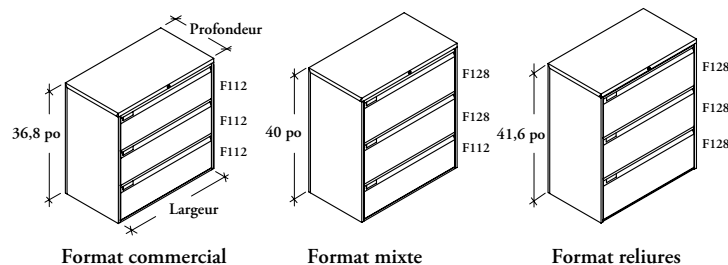
Un caisson, trois tiroirs, barres de suspension, contrepoids (sur commande), serrure et clés.

### REMARQUES

Toutes les configurations ne sont pas offertes dans le cadre du programme Xpress. Consulter le catalogue et/ou le logiciel de prise de commandes Xpress pour obtenir plus de détails.

Finition des poignées pleine largeur assortie au devant des tiroirs. Finition Platinum par défaut pour les poignées rectangulaires et District.

S'assurer que le produit est de niveau. Pour aligner le devant et la porte, on peut desserrer les vis de montage avant, ajuster le devant et la porte, serrer les vis ou ajuster les charnières pour en arriver à un espace uniforme.



### OPTIONS

Format	Profondeur	Largueur	Style de finition des devants	Style des poignées	Finition du caisson et des devants en métal	Finition des devants non métalliques	Style de clés	Contrepoids
<b>L</b> Commercial (36,8 po)	18, 20	30, 36, 42	<b>D1</b> Métal <b>D3</b> Flintwood	<b>A</b> Pleine largeur (devant en métal) <b>B</b> Rectangulaire <b>D</b> District (devant non métallique)	Foundation Mica Accent	Flintwood	<b>K</b> Passe-partout <b>R</b> Au hasard <b>L</b> Serrures individuelles	<b>W2</b> Contrepoids
<b>C</b> Mixte (40 po)								
<b>B</b> Reliures (41,6 po)								

### COMMANDE TYPE

<b>LLF30 B</b>	<b>20</b>	<b>36</b>	<b>D1</b>	<b>A</b>	<b>55</b>		<b>K</b>	<b>W2</b>
----------------	-----------	-----------	-----------	----------	-----------	--	----------	-----------

### DIMENSIONS

PO / MM

P	La
18 / 457	30 / 762
18 / 457	36 / 914
18 / 457	42 / 1067
20 / 508	30 / 762
20 / 508	36 / 914
20 / 508	42 / 1067

### RIX

DEVANT EN MÉTAL	
FORMAT COMMERCIAL Xpress	
Foundation	Mica/Accent
1743	1831
1868	1962
1995	2095
1743	1831
1868	1962
1995	2095

FORMAT MIXTE Xpress	
Foundation	Mica/Accent
1790	1880
1914	2010
2040	2142
1790	1880
1914	2010
2040	2142

FORMAT RELIURES	
Foundation	Mica/Accent
1812	1903
1934	2031
2062	2166
1812	1903
1934	2031
2062	2166

POIGNÉE RECTANGULAIRE		DEVANT EN FLINTWOOD	
FORMAT COMMERCIAL		FORMAT COMMERCIAL	
Foundation	Mica/Accent	Foundation	Mica/Accent
1836	1928	2723	2860
1962	2061	2919	3065
2087	2192	3112	3268
1836	1928	s.o.	s.o.
1962	2061	s.o.	s.o.
2087	2192	s.o.	s.o.

FORMAT MIXTE		FORMAT MIXTE	
Foundation	Mica/Accent	Foundation	Mica/Accent
1883	1978	2796	2936
2006	2107	2993	3143
2133	2240	3185	3345
1883	1978	s.o.	s.o.
2006	2107	s.o.	s.o.
2133	2240	s.o.	s.o.

FORMAT RELIURES		FORMAT RELIURES	
Foundation	Mica/Accent	Foundation	Mica/Accent
1902	1998	2832	2974
2024	2126	3028	3180
2153	2261	3220	3381
1902	1998	s.o.	s.o.
2024	2126	s.o.	s.o.
2153	2261	s.o.	s.o.

Serrures individuelles (L) : ajouter 689

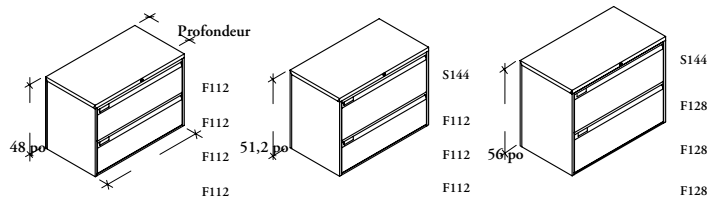
Contrepoids (W2) : ajouter 198 pour les classeurs de 30 po et 36 po de largeur  
ajouter 296 pour les classeurs de 42 po de largeur

# ledger – classeurs latéraux

**Xpress**

**LLF 40**

## Classeurs latéraux à quatre tiroirs



Format commercial

Format mixte (C)  
/ Caisson-classeur  
mixte avec devant  
escamotable et  
tablette coulissante  
(65,6 po) (P)

Format reliures  
(B) / Rangement à  
reliures avec devant  
escamotable et  
tablette coulissante  
(72 po) (S)

Les classeurs latéraux préconfigurés sont livrables avec des tiroirs de hauteurs variées dont l'ouverture permet d'accueillir des documents de formats commercial, reliures ou mixte.

### ÉLÉMENTS COMPRIS

Un caisson, quatre tiroirs, barres de suspension, deux contrepoids (sur commande), serrure et clés.

### REMARQUES

Toutes les configurations ne sont pas offertes dans le cadre du programme Xpress. Consulter le catalogue et/ou le logiciel de prise de commandes Xpress pour obtenir plus de détails.

Les formats mixte (C) et reliures (B) sont offertes par défaut avec un dessus de tablette standard.

Finition des poignées pleine largeur assortie au devant des tiroirs. Finition Platinum par défaut pour les poignées rectangulaires et District.

S'assurer que le produit est de niveau. Pour aligner le devant et la porte, on peut desserrer les vis de montage avant, ajuster le devant et la porte, serrer les vis ou ajuster les charnières pour en arriver à un espace uniforme.

### OPTIONS

Format	Profondeur	Largeur	Style de finition des devants	Style des poignées	Finition du caisson et des devants en métal	Finition des devants non métalliques	Style de clés	Contrepoids
<b>L</b> Commercial (48 po)	18, 20	30, 36, 42	<b>D1</b> Métal <b>D3</b> Flintwood	<b>A</b> Pleine largeur (devant en métal) <b>B</b> Rectangulaire <b>D</b> District (devant non métallique)	Foundation Mica Accent	Flintwood	<b>K</b> Passe-partout <b>R</b> Au hasard <b>L</b> Serrures individuelles	<b>W2</b> Contrepoids
<b>C</b> Mixte (51,2 po)								
<b>B</b> Reliures (56 po)								
<b>P</b> Caisson-classeur mixte avec devant escamotable et tablette coulissante (65,6 po)								
<b>S</b> Rangement à reliures avec devant escamotable et tablette coulissante (72 po)								

### COMMANDE TYPE

<b>LLF40 B</b>	<b>18</b>	<b>42</b>	<b>D1</b>	<b>A</b>	<b>65</b>		<b>L</b>	<b>W2</b>
----------------	-----------	-----------	-----------	----------	-----------	--	----------	-----------

Consulter la grille de prix à la page suivante.



# LLF 40

## Classeurs latéraux à quatre tiroirs (suite)

### DIMENSIONS

#### PO / MM

P	La
18 / 457	30 / 762
18 / 457	36 / 914
18 / 457	42 / 1067
20 / 508	30 / 762
20 / 508	36 / 914
20 / 508	42 / 1067

18 / 457	30 / 762
18 / 457	36 / 914
18 / 457	42 / 1067
20 / 508	30 / 762
20 / 508	36 / 914
20 / 508	42 / 1067

18 / 457	30 / 762
18 / 457	36 / 914
18 / 457	42 / 1067
20 / 508	30 / 762
20 / 508	36 / 914
20 / 508	42 / 1067

18 / 457	30 / 762
18 / 457	36 / 914
18 / 457	42 / 1067
20 / 508	30 / 762
20 / 508	36 / 914
20 / 508	42 / 1067

18 / 457	30 / 762
18 / 457	36 / 914
18 / 457	42 / 1067
20 / 508	30 / 762
20 / 508	36 / 914
20 / 508	42 / 1067

### PRIX

DEVANT EN MÉTAL	
FORMAT COMMERCIAL Xpress	
Foundation	Mica/Accent
2156	2264
2311	2427
2467	2591
2156	2264
2311	2427
2467	2591

FORMAT MIXTE Xpress	
Foundation	Mica/Accent
2307	2423
2462	2586
2625	2757
2307	2423
2462	2586
2625	2757

FORMAT RELIURES	
Foundation	Mica/Accent
2373	2492
2531	2658
2687	2822
2373	2492
2531	2658
2687	2822

#### CAISSON-CLASSEUR MIXTE AVEC DEVANT ESCAMOTABLE ET TABLETTE COULISSANTE

Foundation	Mica/Accent
2379	2498
2535	2662
2696	2831
2379	2498
2535	2662
2696	2831

#### RANGEMENT À RELIURES AVEC DEVANT ESCAMOTABLE ET TABLETTE COULISSANTE

Foundation	Mica/Accent
2448	2571
2601	2732
2760	2898
2448	2571
2601	2732
2760	2898

POIGNÉE RECTANGULAIRE	
FORMAT COMMERCIAL	
Foundation	Mica/Accent
2279	2393
2433	2555
2593	2723
2279	2393
2433	2555
2593	2723

FORMAT MIXTE	
Foundation	Mica/Accent
2429	2551
2583	2713
2747	2885
2429	2551
2583	2713
2747	2885

FORMAT RELIURES	
Foundation	Mica/Accent
2496	2621
2653	2786
2810	2951
2496	2621
2653	2786
2810	2951

Foundation	Mica/Accent
2504	2630
2656	2789
2819	2960
2504	2630
2656	2789
2819	2960

Foundation	Mica/Accent
2568	2697
2724	2861
2884	3029
2568	2697
2724	2861
2884	3029

DEVANT EN FLINTWOOD	
FORMAT COMMERCIAL	
Foundation	Mica/Accent
3464	3638
3712	3898
3967	4166
s.o.	s.o.
s.o.	s.o.
s.o.	s.o.

FORMAT MIXTE	
Foundation	Mica/Accent
s.o.	s.o.
s.o.	s.o.
s.o.	s.o.
s.o.	s.o.
s.o.	s.o.
s.o.	s.o.

FORMAT RELIURES	
Foundation	Mica/Accent
s.o.	s.o.
s.o.	s.o.
s.o.	s.o.
s.o.	s.o.
s.o.	s.o.
s.o.	s.o.

Foundation	Mica/Accent
s.o.	s.o.
s.o.	s.o.
s.o.	s.o.
s.o.	s.o.
s.o.	s.o.
s.o.	s.o.

Foundation	Mica/Accent
s.o.	s.o.
s.o.	s.o.
s.o.	s.o.
s.o.	s.o.
s.o.	s.o.
s.o.	s.o.

Poignée rectangulaire (B) sur devant en métal (D1) : ajouter 124

Serrures individuelles (L) : ajouter 1034

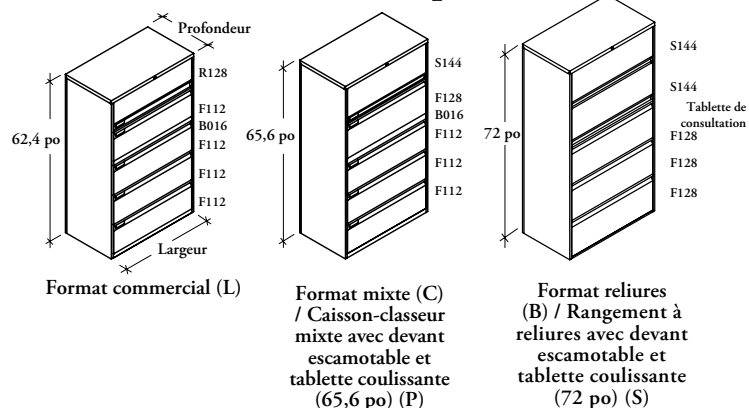
Contrepoids (W2) : ajouter 198

# ledger – classeurs latéraux

Xpress

## LLF 50 / 51

### Classeurs latéraux à cinq tiroirs



Les classeurs latéraux préconfigurés sont livrables avec des tiroirs de hauteurs variées dont l'ouverture permet d'accueillir des documents de formats commercial, reliures ou mixte.

#### ÉLÉMENTS COMPRIS

Un caisson, cinq tiroirs, module structurel ou une tablette de consultation au-dessus du troisième tiroir (selon les spécifications), barres de suspension, deux contrepoids (sur commande), serrure et clés.

#### REMARQUES

Toutes les configurations ne sont pas offertes dans le cadre du programme Xpress. Consulter le catalogue et/ou le logiciel de prise de commandes Xpress pour obtenir plus de détails.

Serrures individuelles (L) n'est pas offerte pour format (S).

Finition des poignées pleine largeur assortie au devant des tiroirs. Finition Platinum par défaut pour les poignées rectangulaires et District.

S'assurer que le produit est de niveau. Pour aligner le devant et la porte, on peut desserrer les vis de montage avant, ajuster le devant et la porte, serrer les vis ou ajuster les charnières pour en arriver à un espace uniforme.

#### OPTIONS

Configuration	Format	Profondeur	Largeur	Style de finition des devants	Style des poignées	Finition du caisson et des devants	Style de clés	Contrepoids
50 5 tiroirs avec module structurel	L Commercial (62,4 po)	18, 20	30, 36, 42	D1 Métal	A Pleine largeur (devant en métal)	Foundation Mica Accent	K Passe-partout R Au hasard	W2 Contrepoids
51 5 tiroirs avec tablette de consultation	C Mixte (65,6 po) B Reliures (72 po) P Caisson-classeur mixte avec devant escamotable et tablette coulissante (65,6 po) S Rangement à reliures avec devant escamotable et tablette coulissante (72 po)				B Rectangulaire		L Serrures individuelles	

#### COMMANDE TYPE

LLF 50	L	20	42	D1	B	65	K	W2
--------	---	----	----	----	---	----	---	----

Consulter la grille de prix à la page suivante.

# LLF 50 / 51

## Classeurs latéraux à cinq tiroirs (suite)

### DIMENSIONS

PO / MM

P	La
18 / 457	30 / 762
18 / 457	36 / 914
18 / 457	42 / 1067
20 / 508	30 / 762
20 / 508	36 / 914
20 / 508	42 / 1067

P	La
18 / 457	30 / 762
18 / 457	36 / 914
18 / 457	42 / 1067
20 / 508	30 / 762
20 / 508	36 / 914
20 / 508	42 / 1067

P	La
18 / 457	30 / 762
18 / 457	36 / 914
18 / 457	42 / 1067
20 / 508	30 / 762
20 / 508	36 / 914
20 / 508	42 / 1067

P	La
18 / 457	30 / 762
18 / 457	36 / 914
18 / 457	42 / 1067
20 / 508	30 / 762
20 / 508	36 / 914
20 / 508	42 / 1067

P	La
18 / 457	30 / 762
18 / 457	36 / 914
18 / 457	42 / 1067
20 / 508	30 / 762
20 / 508	36 / 914
20 / 508	42 / 1067

### PRIX

5 TIROIRS AVEC MODULE STRUCTUREL (50)			
DEVANT EN MÉTAL		POIGNÉE RECTANGULAIRE	
FORMAT COMMERCIAL			
Foundation	Mica/Accent	Foundation	Mica/Accent
2855	2998	3008	3159
3035	3187	3190	3350
3226	3388	3380	3549
2855	2998	3008	3159
3035	3187	3190	3350
3226	3388	3380	3549

FORMAT MIXTE			
Foundation	Mica/Accent	Foundation	Mica/Accent
2857	3000	3010	3161
3042	3195	3195	3355
3229	3391	3384	3554
2857	3000	3010	3161
3042	3195	3195	3355
3229	3391	3384	3554

FORMAT RELIURES			
Foundation	Mica/Accent	Foundation	Mica/Accent
3065	3219	3219	3380
3251	3414	3405	3576
3443	3616	3599	3779
3065	3219	3219	3380
3251	3414	3405	3576
3443	3616	3599	3779

CAISSON-CLASSEUR MIXTE (DEVANT ESCA. / TABLETTE COUL.)			
Foundation	Mica/Accent	Foundation	Mica/Accent
2929	3076	3083	3238
3112	3268	3267	3431
3301	3467	3456	3629
2929	3076	3083	3238
3112	3268	3267	3431
3301	3467	3456	3629

RANGEMENT À RELIURES (DEVANT ESCA. / TABLETTE COUL.)			
Foundation	Mica/Accent	Foundation	Mica/Accent
3135	3292	3291	3456
3325	3492	3478	3652
3516	3692	3668	3852
3135	3292	3291	3456
3325	3492	3478	3652
3516	3692	3668	3852

5 TIROIRS AVEC TABLETTE DE CONSULTATION (51)			
DEVANT EN MÉTAL		POIGNÉE RECTANGULAIRE	
FORMAT COMMERCIAL			
Foundation	Mica/Accent	Foundation	Mica/Accent
3134	3291	3290	3455
3351	3519	3503	3679
3574	3753	3731	3918
3134	3291	3290	3455
3351	3519	3503	3679
3574	3753	3731	3918

FORMAT MIXTE			
Foundation	Mica/Accent	Foundation	Mica/Accent
3138	3295	3294	3459
3354	3522	3507	3683
3576	3755	3733	3920
3138	3295	3294	3459
3354	3522	3507	3683
3576	3755	3733	3920

FORMAT RELIURES			
Foundation	Mica/Accent	Foundation	Mica/Accent
3332	3499	3486	3661
3553	3731	3704	3890
3777	3966	3930	4127
3332	3499	3486	3661
3553	3731	3704	3890
3777	3966	3930	4127

CAISSON-CLASSEUR MIXTE (DEVANT ESCA. / TABLETTE COUL.)			
Foundation	Mica/Accent	Foundation	Mica/Accent
3211	3372	3365	3534
3425	3597	3577	3756
3651	3834	3805	3996
3211	3372	3365	3534
3425	3597	3577	3756
3651	3834	3805	3996

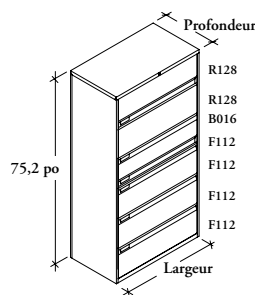
RANGEMENT À RELIURES (DEVANT ESCA. / TABLETTE COUL.)			
Foundation	Mica/Accent	Foundation	Mica/Accent
3405	3576	3560	3738
3620	3801	3777	3966
3851	4044	4003	4204
3405	3576	3560	3738
3620	3801	3777	3966
3851	4044	4003	4204

Serrures individuelles (L) : ajouter 1379

Contrepoids (W2) : ajouter 198

## LLF 60 / 61

### Classeurs latéraux à six tiroirs



Les classeurs latéraux préconfigurés sont livrables avec des tiroirs dont l'ouverture permet d'accueillir des documents de format commercial.

#### ÉLÉMENTS COMPRIS

Un caisson, six tiroirs, module structurel ou une tablette de consultation au-dessus du troisième tiroir (selon les spécifications), barres de suspension, deux contrepoids (sur commande), serrure et clés.

#### REMARQUES

Finition des poignées pleine largeur assortie au devant des tiroirs. Finition Platinum par défaut pour les poignées rectangulaires et District.

S'assurer que le produit est de niveau. Pour aligner le devant et la porte, on peut desserrer les vis de montage avant, ajuster le devant et la porte, serrer les vis ou ajuster les charnières pour en arriver à un espace uniforme.

#### OPTIONS

Configuration	Format	Profondeur	Largeur	Style de finition des devants	Style des poignées	Finition du caisson et des devants	Style de clés	Contrepoids
<b>60</b> 6 tiroirs avec module structurel	<b>L</b> Commercial (75,2 po)	18, 20	30, 36, 42	<b>D1</b> Métal	<b>A</b> Pleine largeur (devant en métal)	Foundation Mica Accent	<b>K</b> Passe-partout <b>R</b> Au hasard	<b>W2</b> Contrepoids
<b>61</b> 6 tiroirs avec tablette de consultation								

#### COMMANDE TYPE

<b>LLF 60</b>	<b>L</b>	<b>20</b>	<b>42</b>	<b>D1</b>	<b>A</b>	<b>80</b>	<b>K</b>	<b>W2</b>
---------------	----------	-----------	-----------	-----------	----------	-----------	----------	-----------

#### DIMENSIONS PO / MM

P	La
18 / 457	30 / 762
18 / 457	36 / 914
18 / 457	42 / 1067
20 / 508	30 / 762
20 / 508	36 / 914
20 / 508	42 / 1067

#### PRIX

6 TIROIRS AVEC MODULE STRUCTUREL (60)				6 TIROIRS AVEC TABLETTE DE CONSULTATION (61)			
SANS TABLETTE DE CONSULTATION				AVEC TABLETTE DE CONSULTATION			
DEVANT EN MÉTAL		POIGNÉE RECTANGULAIRE		DEVANT EN MÉTAL		POIGNÉE RECTANGULAIRE	
Foundation	Mica/Accent	Foundation	Mica/Accent	Foundation	Mica/Accent	Foundation	Mica/Accent
3430	3602	3615	3796	3722	3909	3907	4103
3645	3828	3828	4020	3966	4165	4149	4357
3864	4058	4051	4254	4219	4430	4407	4628
3645	3828	3615	3796	3722	3909	3907	4103
3864	4058	3828	4020	3966	4165	4149	4357
3864	4483	4051	4254	4219	4430	4407	4628

Contrepoids (W2) : ajouter 198

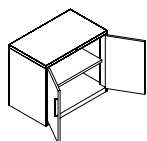


ledger – armoires de  
rangement

## tableau d'ensemble ledger – armoires-vestiaires

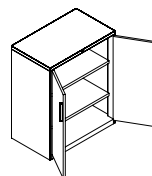
### L S C 2 1 Armoires à deux niveaux

Page 130



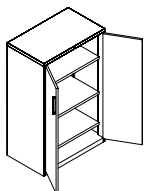
### L S C 3 1 Armoires à trois niveaux

Page 131



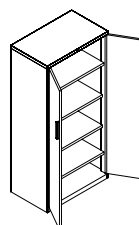
### L S C 4 1 Armoires à quatre niveaux

Page 132



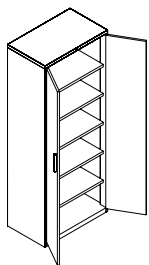
### L S C 5 1 Armoires à cinq niveaux

Page 133



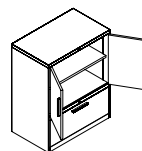
### L S C 6 1 Armoires à six niveaux

Page 134



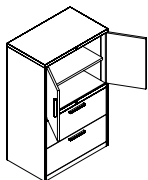
### L C C 3 1 Armoires mixtes à trois niveaux

Page 135



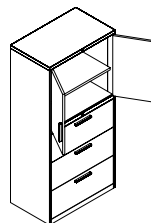
### L C C 4 1 Armoires mixtes à quatre niveaux

Page 136



### L C C 5 1 Armoires mixtes à cinq niveaux

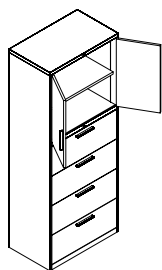
Page 137



## tableau d'ensemble ledger – armoires-vestiaires

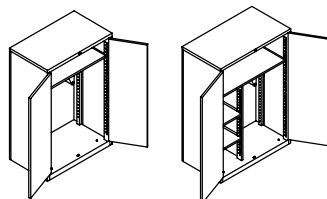
### L C C 6 1 Armoires mixtes à six niveaux

Page 138



### L W C 4 1 Penderies à quatre niveaux

Page 139

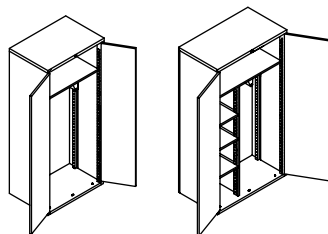


Sans division

Avec division

### L W C 5 1 Penderies à cinq niveaux

Page 140

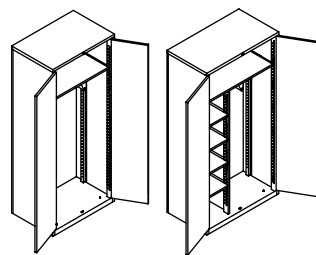


Sans division

Avec division

### L W C 6 1 Penderies à six niveaux

Page 141

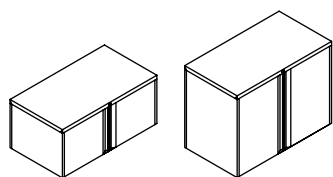


Sans division

Avec division

### L S A Rangements complémentaires

Page 142

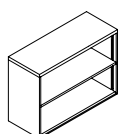


Un niveau

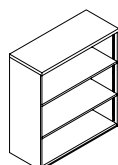
Deux niveaux

### L B T Bibliothèque

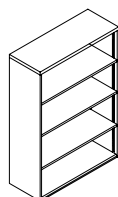
Page 144



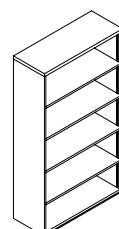
Deux niveaux



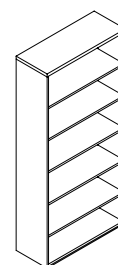
Trois niveaux



Quatre niveaux



Cinq niveaux



Six niveaux



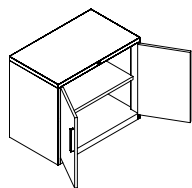


# ledger – armoires de rangement

Xpress

LSC21

Armoires à deux niveaux



Les armoires préconfigurées sont des rangements fermés dont les hauteurs correspondent à celles des classeurs latéraux.

## ÉLÉMENTS COMPRIS

Un caisson, deux portes, une tablette, quincaillerie, serrure et clés.

## REMARQUES

Toutes les configurations ne sont pas offertes dans le cadre du programme Xpress. Consulter le catalogue et/ou le logiciel de prise de commandes Xpress pour obtenir plus de détails.

Finition des poignées pleine largeur assortie au devant des tiroirs. Finition Platinum par défaut pour les poignées rectangulaires et District.

S'assurer que le produit est de niveau. Pour aligner le devant et la porte, on peut desserrer les vis de montage avant, ajuster le devant et la porte, serrer les vis ou ajuster les charnières pour en arriver à un espace uniforme.

## OPTIONS

Format	Profondeur	Largeur	Style de finition des devants	Style des poignées	Finition du caisson et des devants en métal	Finition des devants non métalliques	Style de clés
<b>L</b> Commercial (25,6 po)	18, 20	30, 36, 42	<b>D1</b> Métal <b>D3</b> Flintwood	<b>A</b> Pleine largeur (devant en métal)	Foundation Mica Accent	Flintwood	<b>K</b> Passe-partout <b>R</b> Au hasard
<b>C</b> Mixte (27,2 po)				<b>B</b> Rectangulaire			
<b>B</b> Reliures (28,8 po)				<b>D</b> District (devant non métallique)			

## COMMANDE TYPE

LSC21 L	18	30	D1	A	74		K
---------	----	----	----	---	----	--	---

## DIMENSIONS

PO / MM

P	La
18 / 457	30 / 762
18 / 457	36 / 914
18 / 457	42 / 1067
20 / 508	30 / 762
20 / 508	36 / 914
20 / 508	42 / 1067
18 / 457	30 / 762
18 / 457	36 / 914
18 / 457	42 / 1067
20 / 508	30 / 762
20 / 508	36 / 914
20 / 508	42 / 1067
18 / 457	30 / 762
18 / 457	36 / 914
18 / 457	42 / 1067
20 / 508	30 / 762
20 / 508	36 / 914
20 / 508	42 / 1067

## PRIX

### 2 NIVEAUX 1 TABLETTE

#### DEVANT EN MÉTAL – PLEINE LARGEUR

##### FORMAT COMMERCIAL Xpress

Foundation	Mica/Accent
1003	1054
1079	1133
1146	1204
1003	1054
1079	1133
1146	1204

##### FORMAT MIXTE Xpress

Foundation	Mica/Accent
1028	1080
1101	1157
1172	1231
1028	1080
1101	1157
1172	1231

##### FORMAT RELIURES

Foundation	Mica/Accent
1053	1106
1122	1179
1190	1250
1053	1106
1122	1179
1190	1250

#### POIGNÉE RECTANGULAIRE

##### FORMAT COMMERCIAL

Foundation	Mica/Accent
1064	1118
1141	1199
1206	1267
1064	1118
1141	1199
1206	1267

##### FORMAT MIXTE

Foundation	Mica/Accent
1090	1145
1160	1218
1232	1294
1090	1145
1160	1218
1232	1294

##### FORMAT RELIURES

Foundation	Mica/Accent
1112	1168
1186	1246
1250	1313
1250	1313
1250	1313
1250	1313

#### DEVANT EN FLINTWOOD

##### FORMAT COMMERCIAL

Foundation	Mica/Accent
1726	1813
1853	1946
1971	2070
s.o.	s.o.
s.o.	s.o.
s.o.	s.o.

##### FORMAT MIXTE

Foundation	Mica/Accent
1772	1861
1898	1993
2014	2115
s.o.	s.o.
s.o.	s.o.
s.o.	s.o.

##### FORMAT RELIURES

Foundation	Mica/Accent
1818	1909
1942	2040
2058	2161
s.o.	s.o.
s.o.	s.o.
s.o.	s.o.

Armoires à trois niveaux

Les armoires préconfigurées sont des rangements fermés dont les hauteurs correspondent à celles des classeurs latéraux.

ÉLÉMENTS COMPRIS

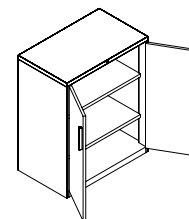
Un caisson, deux portes, deux tablettes, quincaillerie, serrure et clés.

REMARQUES

Toutes les configurations ne sont pas offertes dans le cadre du programme Xpress. Consulter le catalogue et/ou le logiciel de prise de commandes Xpress pour obtenir plus de détails.

Finition des poignées pleine largeur assortie au devant des tiroirs. Finition Platinum par défaut pour les poignées rectangulaires et District.

S'assurer que le produit est de niveau. Pour aligner le devant et la porte, on peut desserrer les vis de montage avant, ajuster le devant et la porte, serrer les vis ou ajuster les charnières pour en arriver à un espace uniforme.



OPTIONS

Format	Profondeur	Largeur	Style de finition des devants	Style des poignées	Finition du caisson et des devants en métal	Finition des devants non métalliques	Style de clés
L Commercial (36,8 po)	18, 20	30, 36, 42	D1 Métal	A Pleine largeur (devant en métal)	Foundation Mica Accent	Flintwood	K Passe-partout
C Mixte (40 po)			D3 Flintwood	B Rectangulaire			R Au hasard
B Reliures (41,6 po)			D District (devant non métallique)				

COMMANDE TYPE

LSC31 C	20	36	D1	A	74		R
---------	----	----	----	---	----	--	---

DIMENSIONS  
PO / MM

P	La
18 / 457	30 / 762
18 / 457	36 / 914
18 / 457	42 / 1067
20 / 508	30 / 762
20 / 508	36 / 914
20 / 508	42 / 1067

PRIX

3 NIVEAUX 2 TABLETTES	
DEVANT EN MÉTAL	
FORMAT COMMERCIAL Xpress	
Foundation	Mica/Accent
1434	1506
1531	1608
1611	1692
1434	1506
1531	1608
1611	1692
FORMAT MIXTE Xpress	
Foundation	Mica/Accent
1421	1493
1518	1594
1598	1678
1421	1493
1518	1594
1598	1678
FORMAT RELIURES	
Foundation	Mica/Accent
1448	1521
1544	1622
1626	1708
1448	1521
1544	1622
1626	1708

POIGNÉE RECTANGULAIRE		DEVANT EN FLINTWOOD	
FORMAT COMMERCIAL		FORMAT COMMERCIAL	
Foundation	Mica/Accent	Foundation	Mica/Accent
s.o.	s.o.	2311	2427
s.o.	s.o.	2467	2591
s.o.	s.o.	2604	2735
s.o.	s.o.	s.o.	s.o.
s.o.	s.o.	s.o.	s.o.
s.o.	s.o.	s.o.	s.o.
FORMAT MIXTE		FORMAT MIXTE	
Foundation	Mica/Accent	Foundation	Mica/Accent
1484	1559	2408	2529
1579	1658	2559	2687
1660	1743	2702	2838
1484	1559	s.o.	s.o.
1579	1658	s.o.	s.o.
1660	1743	s.o.	s.o.
FORMAT RELIURES		FORMAT RELIURES	
Foundation	Mica/Accent	Foundation	Mica/Accent
1510	1586	2455	2578
1608	1689	2610	2741
1688	1773	2750	2888
1510	1586	s.o.	s.o.
1608	1689	s.o.	s.o.
1688	1773	s.o.	s.o.

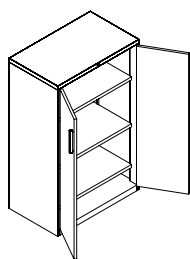
Poignée rectangulaire (B) sur devant en métal (D1) : ajouter 63

# ledger – armoires de rangement

Xpress

LSC41

## Armoires à quatre niveaux



Les armoires préconfigurées sont des rangements fermés dont les hauteurs correspondent à celles des classeurs latéraux.

### ÉLÉMENTS COMPRIS

Un caisson, deux portes, trois tablettes, quincaillerie, serrure et clés.

### REMARQUES

Toutes les configurations ne sont pas offertes dans le cadre du programme Xpress. Consulter le catalogue et/ou le logiciel de prise de commandes Xpress pour obtenir plus de détails.

Finition des poignées pleine largeur assortie au devant des tiroirs. Finition Platinum par défaut pour les poignées rectangulaires et District.

S'assurer que le produit est de niveau. Pour aligner le devant et la porte, on peut desserrer les vis de montage avant, ajuster le devant et la porte, serrer les vis ou ajuster les charnières pour en arriver à un espace uniforme.

### OPTIONS

Format	Profondeur	Largeur	Style de finition des devants	Style des poignées	Finition du caisson et des devants en métal	Finition des devants non métalliques	Style de clés
<b>L</b> Commercial (48 po)	18, 20	30, 36, 42	<b>D1</b> Métal	<b>A</b> Pleine largeur (devant en métal)	Foundation	Flintwood	<b>K</b> Passe-partout
<b>C</b> Mixte (51,2 po)			<b>D3</b> Flintwood	<b>B</b> Rectangulaire	Mica		<b>R</b> Au hasard
<b>B</b> Reliures (56 po)			<b>D</b> District (devant non métallique)	Accent			

### COMMANDE TYPE

<b>LSC41 C</b>	<b>18</b>	<b>42</b>	<b>D1</b>	<b>A</b>	<b>74</b>	<b>R</b>
----------------	-----------	-----------	-----------	----------	-----------	----------

### DIMENSIONS

PO / MM

P	La
18 / 457	30 / 762
18 / 457	36 / 914
18 / 457	42 / 1067
20 / 508	30 / 762
20 / 508	36 / 914
20 / 508	42 / 1067

### PRIX

4 NIVEAUX 3 TABLETTES	
DEVANT EN MÉTAL – PLEINE LARGEUR	
FORMAT COMMERCIAL Xpress	
Foundation	Mica/Accent
1633	1715
1746	1834
1836	1928
1633	1715
1746	1834
1836	1928
FORMAT MIXTE Xpress	
Foundation	Mica/Accent
1684	1769
1795	1885
1884	1979
1684	1769
1795	1885
1884	1979
FORMAT RELIURES	
Foundation	Mica/Accent
1756	1844
1871	1965
1960	2058
1756	1844
1871	1965
1960	2058

POIGNÉE RECTANGULAIRE		DEVANT EN FLINTWOOD	
FORMAT COMMERCIAL		FORMAT COMMERCIAL	
Foundation	Mica/Accent	Foundation	Mica/Accent
1696	1781	2797	2937
1807	1898	2974	3123
1897	1992	3132	3289
1696	1781	s.o.	s.o.
1807	1898	s.o.	s.o.
1897	1992	s.o.	s.o.
FORMAT MIXTE		FORMAT MIXTE	
Foundation	Mica/Accent	Foundation	Mica/Accent
1746	1834	2887	3032
1856	1949	3074	3228
1945	2043	3228	3390
1746	1834	s.o.	s.o.
1856	1949	s.o.	s.o.
1945	2043	s.o.	s.o.
FORMAT RELIURES		FORMAT RELIURES	
Foundation	Mica/Accent	Foundation	Mica/Accent
1817	1908	3033	3185
1931	2028	3211	3372
2021	2123	3370	3539
1817	1908	s.o.	s.o.
1931	2028	s.o.	s.o.
2021	2123	s.o.	s.o.

Poignée rectangulaire (B) sur devant en métal (D1) : ajouter 63

# LSC51

## Armoires à cinq niveaux

Les armoires préconfigurées sont des rangements fermés dont les hauteurs correspondent à celles des classeurs latéraux.

### ÉLÉMENTS COMPRIS

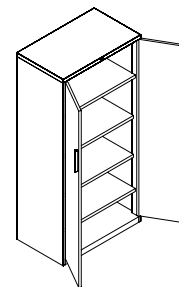
Un caisson, deux portes, quatre tablettes, quincaillerie, serrure et clés.

### REMARQUES

Toutes les configurations ne sont pas offertes dans le cadre du programme Xpress. Consulter le catalogue et/ou le logiciel de prise de commandes Xpress pour obtenir plus de détails.

Finition des poignées pleine largeur assortie au devant des tiroirs. Finition Platinum par défaut pour les poignées rectangulaires et District.

S'assurer que le produit est de niveau. Pour aligner le devant et la porte, on peut desserrer les vis de montage avant, ajuster le devant et la porte, serrer les vis ou ajuster les charnières pour en arriver à un espace uniforme.



### OPTIONS

Format	Profondeur	Largeur	Style de finition des devants	Style des poignées	Finition du caisson et des devants en métal	Finition des devants non métalliques	Style de clés
<b>L</b> Commercial (62,4 po)	18, 20	30, 36, 42	<b>D1</b> Métal <b>D3</b> Flintwood	<b>A</b> Pleine largeur (devant en métal) <b>B</b> Rectangulaire <b>D</b> District (devant non métallique)	Foundation Mica Accent	Flintwood	<b>K</b> Passe-partout <b>R</b> Au hasard
<b>C</b> Mixte (65,6 po)							
<b>B</b> Reliures (72 po)							

### COMMANDE TYPE

<b>LSC51 B</b>	<b>20</b>	<b>42</b>	<b>D1</b>	<b>A</b>	<b>74</b>	<b>K</b>
----------------	-----------	-----------	-----------	----------	-----------	----------

### DIMENSIONS

PO / MM

P	La
18 / 457	30 / 762
18 / 457	36 / 914
18 / 457	42 / 1067
20 / 508	30 / 762
20 / 508	36 / 914
20 / 508	42 / 1067

### PRIX

5 NIVEAUX 4 TABLETTES	
DEVANT EN MÉTAL	
FORMAT COMMERCIAL Xpress	
Foundation	Mica/Accent
1942	2040
2068	2172
2169	2278
1942	2040
2068	2172
2169	2278
FORMAT MIXTE Xpress	
Foundation	Mica/Accent
1994	2094
2122	2229
2214	2325
1994	2094
2122	2229
2214	2325
FORMAT RELIURES	
Foundation	Mica/Accent
2087	2192
2217	2328
2314	2430
2087	2192
2217	2328
2314	2430

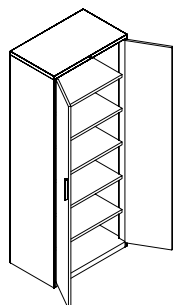
POIGNÉE RECTANGULAIRE		DEVANT EN FLINTWOOD	
FORMAT COMMERCIAL		FORMAT COMMERCIAL	
Foundation	Mica/Accent	Foundation	Mica/Accent
2004	2105	3379	3548
2129	2236	3580	3759
2231	2343	3754	3942
2004	2105	s.o.	s.o.
2129	2236	s.o.	s.o.
2231	2343	s.o.	s.o.
FORMAT MIXTE		FORMAT MIXTE	
Foundation	Mica/Accent	Foundation	Mica/Accent
2054	2157	3474	3648
2182	2292	3677	3861
2276	2390	3850	4043
2054	2157	s.o.	s.o.
2182	2292	s.o.	s.o.
2276	2390	s.o.	s.o.
FORMAT RELIURES		FORMAT RELIURES	
Foundation	Mica/Accent	Foundation	Mica/Accent
2151	2259	3660	3843
2279	2393	3862	4056
2376	2495	4037	4239
2151	2259	s.o.	s.o.
2279	2393	s.o.	s.o.
2376	2495	s.o.	s.o.

Poignée rectangulaire (B) sur devant en métal (D1) : ajouter 63

# ledger – armoires de rangement

## LSC61

### Armoires à six niveaux



Les armoires préconfigurées sont des rangements fermés dont les hauteurs correspondent à celles des classeurs latéraux.

#### ÉLÉMENTS COMPRIS

Un caisson, deux portes, cinq tablettes, quincaillerie, serrure et clés.

#### REMARQUES

Finition des poignées pleine largeur assortie au devant des tiroirs. Finition Platinum par défaut pour les poignées rectangulaires et District.

S'assurer que le produit est de niveau. Pour aligner le devant et la porte, on peut desserrer les vis de montage avant, ajuster le devant et la porte, serrer les vis ou ajuster les charnières pour en arriver à un espace uniforme.

#### OPTIONS

Format	Profondeur	Largeur	Style de finition des devants	Style des poignées	Finition du caisson et des devants en métal	Finition des devants non métalliques	Style de clés
L Commercial (75,2 po)	18, 20	30, 36, 42	D1 Métal D3 Flintwood	A Pleine largeur (devant en métal) B Rectangulaire D District (devant non métallique)	Foundation Mica Accent	Flintwood	K Passe-partout R Au hasard

#### COMMANDE TYPE

LSC61 L	20	36	D1	A	74		K
---------	----	----	----	---	----	--	---

#### DIMENSIONS

##### PO / MM

P	La
18 / 457	30 / 762
18 / 457	36 / 914
18 / 457	42 / 1067
20 / 508	30 / 762
20 / 508	36 / 914
20 / 508	42 / 1067

##### RIX

6 NIVEAUX 5 TABLETTES DEVANT EN MÉTAL – PLEINE LARGEUR FORMAT COMMERCIAL	
Foundation	Mica/Accent
2227	2339
2368	2487
2474	2598
2227	2339
2368	2487
2474	2598

POIGNÉE RECTANGULAIRE FORMAT COMMERCIAL		DEVANT EN FLINTWOOD FORMAT COMMERCIAL	
Foundation	Mica/Accent	Foundation	Mica/Accent
2290	2405	3912	4108
2427	2549	4134	4341
2538	2665	4324	4541
2290	2405	s.o.	s.o.
2427	2549	s.o.	s.o.
2538	2665	s.o.	s.o.

Poignée rectangulaire (B) sur devant en métal (D1) : ajouter 63

Les armoires mixtes préconfigurées sont des rangements fermés dont les hauteurs correspondent à celles des classeurs latéraux et des autres armoires.

**LCC31**

**Armoires mixtes à trois niveaux**

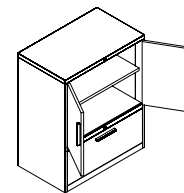
**ÉLÉMENTS COMPRIS**

Un caisson, deux portes, un tiroir, une tablette, quincaillerie, deux barres de suspension par tiroir, serrure et clés.

**REMARQUES**

Finition des poignées pleine largeur assortie au devant des tiroirs. Finition Platinum par défaut pour les poignées rectangulaires et District.

S'assurer que le produit est de niveau. Pour aligner le devant et la porte, on peut desserrer les vis de montage avant, ajuster le devant et la porte, serrer les vis ou ajuster les charnières pour en arriver à un espace uniforme.



**OPTIONS**

Format	Profondeur	Largeur	Style de finition des devants	Style des poignées	Finition du caisson et des devants en métal	Style de clés
<b>L</b> Commercial (36,8 po)	18, 20	30, 36, 42	<b>D1</b> Métal	<b>A</b> Pleine largeur (devant en métal) <b>B</b> Rectangulaire	Foundation Mica Accent	<b>K</b> Passe-partout <b>R</b> Au hasard
<b>C</b> Mixte (40 po)						
<b>B</b> Reliures (41,6 po)						

**COMMANDE TYPE**

<b>LCC31 C</b>	<b>20</b>	<b>36</b>	<b>D1</b>	<b>B</b>	<b>74</b>	<b>R</b>
----------------	-----------	-----------	-----------	----------	-----------	----------

**DIMENSIONS**

PO / MM

P	La
18 / 457	30 / 762
18 / 457	36 / 914
18 / 457	42 / 1067
20 / 508	30 / 762
20 / 508	36 / 914
20 / 508	42 / 1067
18 / 457	30 / 762
18 / 457	36 / 914
18 / 457	42 / 1067
20 / 508	30 / 762
20 / 508	36 / 914
20 / 508	42 / 1067
18 / 457	30 / 762
18 / 457	36 / 914
18 / 457	42 / 1067
20 / 508	30 / 762
20 / 508	36 / 914
20 / 508	42 / 1067

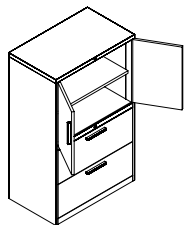
**PRIX**

DEVANT EN MÉTAL			
POIGNÉE PLEINE LARGEUR		POIGNÉE RECTANGULAIRE	
Foundation	Mica/Accent	Foundation	Mica/Accent
<b>FORMAT COMMERCIAL</b>			
1656	1739	1748	1836
1766	1855	1858	1951
1865	1959	1960	2058
<b>FORMAT MIXTE</b>			
1705	1791	1796	1886
1810	1901	1901	1997
1914	2010	2006	2107
<b>FORMAT RELIURES</b>			
1726	1813	1818	1909
1835	1927	1926	2023
1934	2031	2024	2126
<b>FORMAT MIXTE</b>			
1705	1791	1796	1886
1810	1901	1901	1997
1914	2010	2006	2107
<b>FORMAT RELIURES</b>			
1726	1813	1818	1909
1835	1927	1926	2023
1934	2031	2024	2126

# ledger – armoires de rangement

## LCC41

### Armoires mixtes à quatre niveaux



Les armoires mixtes préconfigurées sont des rangements fermés dont les hauteurs correspondent à celles des classeurs latéraux et des autres armoires.

#### ÉLÉMENTS COMPRIS

Un caisson, deux portes, deux tiroirs, une tablette, quincaillerie, deux barres de suspension par tiroir, deux contrepoids (sur commande), serrure et clés.

#### REMARQUES

Finition des poignées pleine largeur assortie au devant des tiroirs. Finition Platinum par défaut pour les poignées rectangulaires et District.

S'assurer que le produit est de niveau. Pour aligner le devant et la porte, on peut desserrer les vis de montage avant, ajuster le devant et la porte, serrer les vis ou ajuster les charnières pour en arriver à un espace uniforme.

#### OPTIONS

Format	Profondeur	Largeur	Style de finition des devants	Style des poignées	Caisson et des devants en métal	Style de clés	Contrepoids
<b>L</b> Commercial (48 po)	18, 20	30, 36, 42	<b>D1</b> Métal	<b>A</b> Pleine largeur (devant en métal) <b>B</b> Rectangulaire	Foundation Mica Accent	<b>K</b> Passe-partout <b>R</b> Au hasard <b>L</b> Serrures individuelles	<b>W2</b> Contrepoids
<b>C</b> Mixte (51,2 po)							
<b>B</b> Reliures (56 po)							

#### COMMANDE TYPE

<b>LCC41 C</b>	<b>18</b>	<b>42</b>	<b>D1</b>	<b>A</b>	<b>74</b>	<b>R</b>	<b>W2</b>
----------------	-----------	-----------	-----------	----------	-----------	----------	-----------

#### DIMENSIONS

PO / MM

P	La
18 / 457	30 / 762
18 / 457	36 / 914
18 / 457	42 / 1067
20 / 508	30 / 762
20 / 508	36 / 914
20 / 508	42 / 1067
18 / 457	30 / 762
18 / 457	36 / 914
18 / 457	42 / 1067
20 / 508	30 / 762
20 / 508	36 / 914
20 / 508	42 / 1067
18 / 457	30 / 762
18 / 457	36 / 914
18 / 457	42 / 1067
20 / 508	30 / 762
20 / 508	36 / 914
20 / 508	42 / 1067

#### PRIX

##### DEVANT EN MÉTAL

##### POIGNÉE PLEINE LARGEUR

Foundation Mica/Accent

##### FORMAT COMMERCIAL **Xpress**

2068	2172
2212	2323
2339	2456
2068	2172
2212	2323
2339	2456

##### FORMAT MIXTE **Xpress**

2115	2221
2255	2368
2390	2510
2115	2221
2255	2368
2390	2510

##### FORMAT RELIURES

2185	2295
2321	2438
2456	2579
2185	2295
2321	2438
2456	2579

##### POIGNÉE RECTANGULAIRE

Foundation Mica/Accent

##### FORMAT COMMERCIAL

2191	2301
2335	2452
2463	2587
2191	2301
2335	2452
2463	2587

##### FORMAT MIXTE

2240	2352
2378	2497
2513	2639
2240	2352
2378	2497
2513	2639

##### FORMAT RELIURES

2307	2423
2446	2569
2580	2709
2307	2423
2446	2569
2580	2709

Serrures individuelles (L) : ajouter 346

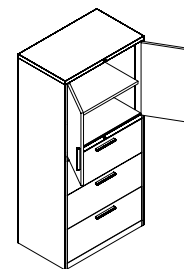
Contrepoids (W2) : ajouter 198 pour les armoires de 30 po, 36 po et 42 po de largeur



Xpress

LCC51

## Armoires mixtes à cinq niveaux



Les armoires mixtes préconfigurées sont des rangements fermés dont les hauteurs correspondent à celles des classeurs latéraux et des autres armoires.

### ÉLÉMENTS COMPRIS

Un caisson, deux portes, trois tiroirs, une tablette, un module structurel à verrouillage, quincaillerie, deux barres de suspension par tiroir, deux contrepoids (sur commande), serrure et clés.

### REMARQUES

Toutes les configurations ne sont pas offertes dans le cadre du programme Xpress. Consulter le catalogue et/ou le logiciel de prise de commandes Xpress pour obtenir plus de détails.

Finition des poignées pleine largeur assortie au devant des tiroirs. Finition Platinum par défaut pour les poignées rectangulaires et District.

S'assurer que le produit est de niveau. Pour aligner le devant et la porte, on peut desserrer les vis de montage avant, ajuster le devant et la porte, serrer les vis ou ajuster les charnières pour en arriver à un espace uniforme.

### OPTIONS

Format	Profondeur	Largeur	Style de finition des devants	Style des poignées	Finition du caisson et des devants en métal	Style de clés	Contrepoids
L Commercial (62,4 po)	18, 20	30, 36, 42	D1 Métal	A Pleine largeur (devant en métal)	Foundation Mica Accent	K Passe-partout R Au hasard L Serrures individuelles	W2 Contrepoids
C Mixte (65,6 po)				B Rectangulaire			
B Reliures (72 po)							

### COMMANDE TYPE

LCC51 B	20	42	D1	A	74	K	W2
---------	----	----	----	---	----	---	----

### DIMENSIONS

PO / MM

### PRIX

#### DEVANT EN MÉTAL

##### POIGNÉE PLEINE LARGEUR

Foundation	Mica/Accent
FORMAT COMMERCIAL	Xpress

2533	2660
------	------

2694	2829
------	------

2862	3006
------	------

2533	2660
------	------

2694	2829
------	------

2862	3006
------	------

##### FORMAT MIXTE Xpress

2579	2708
------	------

2743	2881
------	------

2908	3054
------	------

2579	2708
------	------

2743	2881
------	------

2908	3054
------	------

##### FORMAT RELIURES

2669	2803
------	------

2836	2978
------	------

3002	3153
------	------

2669	2803
------	------

2836	2978
------	------

3002	3153
------	------

##### POIGNÉE RECTANGULAIRE

Foundation	Mica/Accent
FORMAT COMMERCIAL	Xpress

2684	2819
------	------

2848	2991
------	------

3017	3168
------	------

2684	2819
------	------

2848	2991
------	------

3017	3168
------	------

##### FORMAT MIXTE Xpress

2731	2868
------	------

2897	3042
------	------

3064	3218
------	------

2731	2868
------	------

2897	3042
------	------

3064	3218
------	------

##### FORMAT RELIURES

2822	2964
------	------

2988	3138
------	------

3156	3314
------	------

2822	2964
------	------

2988	3138
------	------

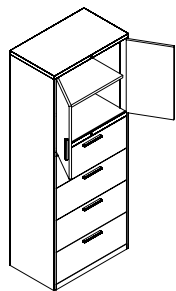
3156	3314
------	------

Serrures individuelles (L) : ajouter 689

Contrepoids (W2) : ajouter 198

## LCC61

### Armoires mixtes à six niveaux



Les armoires mixtes préconfigurées sont des rangements fermés dont les hauteurs correspondent à celles des classeurs latéraux et des autres armoires.

#### ÉLÉMENTS COMPRIS

Un caisson, deux portes, quatre tiroirs, une tablette, un module structural à verrouillage, quincaillerie, deux barres de suspension par tiroir, deux contrepoids (sur commande), serrure et clés.

#### REMARQUES

Finition des poignées pleine largeur assortie au devant des tiroirs. Finition Platinum par défaut pour les poignées rectangulaires et District.

S'assurer que le produit est de niveau. Pour aligner le devant et la porte, on peut desserrer les vis de montage avant, ajuster le devant et la porte, serrer les vis ou ajuster les charnières pour en arriver à un espace uniforme.

#### OPTIONS

Format	Profondeur	Largeur	Style de finition des devants	Style des poignées	Finition du caisson et des devants en métal	Style de clés	Contrepoids
L Commercial (75,2 po)	18, 20	30, 36, 42	D1 Métal	A Pleine largeur (devant en métal) B Rectangulaire	Foundation Mica Accent	K Passe-partout R Au hasard L Serrures individuelles	W2 Contrepoids

#### COMMANDE TYPE

LCC61 L	20	36	D1	A	74	K	W2
---------	----	----	----	---	----	---	----

#### DIMENSIONS PO / MM

P	La
18 / 457	30 / 762
18 / 457	36 / 914
18 / 457	42 / 1067
20 / 508	30 / 762
20 / 508	36 / 914
20 / 508	42 / 1067

#### PRIX

##### DEVANT EN MÉTAL

POIGNÉE PLEINE LARGEUR	
Foundation	Mica/Accent
<b>FORMAT COMMERCIAL</b>	
2966	3115
3162	3321
3358	3526
2966	3115
3162	3321
3358	3526

POIGNÉE RECTANGULAIRE	
Foundation	Mica/Accent
<b>FORMAT COMMERCIAL</b>	
3152	3310
3350	3518
3543	3721
3152	3310
3350	3518
3543	3721

Serrures individuelles (L) : ajouter 1034  
Contrepoids (W2) : ajouter 198

Les penderies préconfigurées sont des rangements fermés dont les hauteurs correspondent à celles des classeurs latéraux et des autres armoires.

LWC41

## Penderies à quatre niveaux

### ÉLÉMENTS COMPRIS

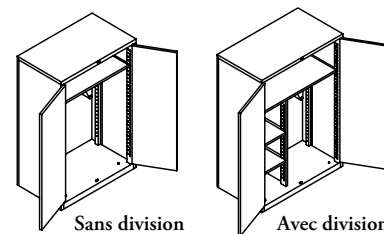
**Penderie sans division :** un caisson d'armoire de 30 po de largeur, deux portes, une tablette, une tringle, serrure et clés.

**Penderie avec division :** un caisson d'armoire de 36 po ou de 42 po de largeur, deux portes, une tablette, une tringle, deux tablettes à chapeaux, serrure et clés.

### REMARQUES

Finition des poignées pleine largeur assortie au devant des tiroirs. Finition Platinum par défaut pour les poignées rectangulaires et District.

S'assurer que le produit est de niveau. Pour aligner le devant et la porte, on peut desserrer les vis de montage avant, ajuster le devant et la porte, serrer les vis ou ajuster les charnières pour en arriver à un espace uniforme.



### OPTIONS

Format	Profondeur	Largeur	Style de finition des devants	Style des poignées	Finition du caisson et des devants en métal	Finition des devants non métalliques	Style de clés
L Commercial (48 po)	18, 20	30 Sans division	D1 Métal	A Pleine largeur (devant en métal)	Foundation	Flintwood	K Passe-partout
C Mixte (51,2 po)		36 Avec division	D3 Flintwood	B Rectangulaire	Mica		R Au hasard
B Reliures (56 po)		42 Avec division		D District (devant non métallique)	Accent		

### COMMANDE TYPE

LWC41 L	18	30	D1	A	74		K
---------	----	----	----	---	----	--	---

### DIMENSIONS

PO / MM

P	La
18 / 457	30 / 762
18 / 457	36 / 914
18 / 457	42 / 1067
20 / 508	30 / 762
20 / 508	36 / 914
20 / 508	42 / 1067
18 / 457	30 / 762
18 / 457	36 / 914
18 / 457	42 / 1067
20 / 508	30 / 762
20 / 508	36 / 914
20 / 508	42 / 1067
18 / 457	30 / 762
18 / 457	36 / 914
18 / 457	42 / 1067
20 / 508	30 / 762
20 / 508	36 / 914
20 / 508	42 / 1067

### PRIX

DEVANT EN MÉTAL	
FORMAT COMMERCIAL	
Foundation	Mica/Accent
1658	1741
2036	2138
2257	2370
1658	1741
2036	2138
2257	2370
1705	1791
2083	2188
2304	2420
1705	1791
2083	2188
2304	2420
1774	1863
2151	2259
2372	2491
1774	1863
2151	2259
2372	2491

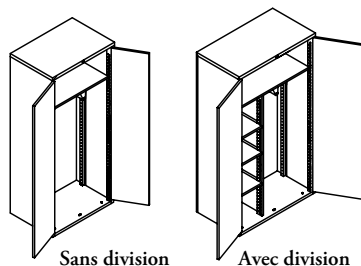
POIGNÉE RECTANGULAIRE	
FORMAT COMMERCIAL	
Foundation	Mica/Accent
1718	1804
2096	2201
2321	2438
1718	1804
2096	2201
2321	2438
1766	1855
2145	2253
2368	2487
1766	1855
2145	2253
2368	2487
1836	1928
2212	2323
2431	2553
1836	1928
2212	2323
2431	2553

DEVANT EN FLINTWOOD	
FORMAT COMMERCIAL	
Foundation	Mica/Accent
2574	2703
2993	3143
3250	3413
s.o.	s.o.
s.o.	s.o.
s.o.	s.o.
2665	2799
3082	3237
3340	3507
s.o.	s.o.
s.o.	s.o.
s.o.	s.o.
2796	2936
3214	3375
3474	3648
s.o.	s.o.
s.o.	s.o.
s.o.	s.o.

# ledger – armoires de rangement

## LWC51

### Penderies à cinq niveaux



Les penderies préconfigurées sont des rangements fermés dont les hauteurs correspondent à celles des classeurs latéraux et des autres armoires.

#### ÉLÉMENTS COMPRIS

**Penderie sans division** : un caisson d'armoire de 30 po de largeur, deux portes, une tablette, une tringle, serrure et clés.

**Penderie avec division** : un caisson d'armoire de 36 po ou de 42 po de largeur, deux portes, une tablette, une tringle, trois tablettes à chapeaux, serrure et clés.

#### REMARQUES

Finition des poignées pleine largeur assortie au devant des tiroirs. Finition Platinum par défaut pour les poignées rectangulaires et District.

S'assurer que le produit est de niveau. Pour aligner le devant et la porte, on peut desserrer les vis de montage avant, ajuster le devant et la porte, serrer les vis ou ajuster les charnières pour en arriver à un espace uniforme.

#### OPTIONS

Format	Profondeur	Largeur	Style de finition des devants	Style des poignées	Finition du caisson et des devants en métal	Finition des devants non métalliques	Style de clés
<b>L</b> Commercial (62,4 po)	18, 20	30 Sans division	<b>D1</b> Métal	<b>A</b> Pleine largeur (devant en métal)	Foundation Mica Accent	Flintwood	<b>K</b> Passe-partout <b>R</b> Au hasard
<b>C</b> Mixte (65,6 po)		36 Avec division	<b>D3</b> Flintwood				
<b>B</b> Reliures (72 po)		42 Avec division					

#### COMMANDE TYPE

<b>LWC51 C</b>	<b>18</b>	<b>36</b>	<b>D3</b>	<b>B</b>	<b>74</b>	<b>FY</b>	<b>R</b>
----------------	-----------	-----------	-----------	----------	-----------	-----------	----------

#### DIMENSIONS PO / MM

P	La
18 / 457	30 / 762
18 / 457	36 / 914
18 / 457	42 / 1067
20 / 508	30 / 762
20 / 508	36 / 914
20 / 508	42 / 1067
18 / 457	30 / 762
18 / 457	36 / 914
18 / 457	42 / 1067
20 / 508	30 / 762
20 / 508	36 / 914
20 / 508	42 / 1067
18 / 457	30 / 762
18 / 457	36 / 914
18 / 457	42 / 1067
20 / 508	30 / 762
20 / 508	36 / 914
20 / 508	42 / 1067

#### PRIX

DEVANT EN MÉTAL	
FORMAT COMMERCIAL	
Foundation	Mica/Accent
1868	1962
2299	2414
2515	2641
1868	1962
2299	2414
2515	2641
FORMAT MIXTE	
Foundation	Mica/Accent
1917	2013
2346	2464
2557	2685
1917	2013
2346	2464
2557	2685
FORMAT RELIURES	
Foundation	Mica/Accent
2006	2107
2436	2558
2656	2789
2006	2107
2436	2558
2656	2789

POIGNÉE RECTANGULAIRE	
FORMAT COMMERCIAL	
Foundation	Mica/Accent
1928	2025
2363	2482
2579	2708
1928	2025
2363	2482
2579	2708
FORMAT MIXTE	
Foundation	Mica/Accent
1978	2077
2408	2529
2623	2755
1978	2077
2408	2529
2623	2755
FORMAT RELIURES	
Foundation	Mica/Accent
2067	2171
2500	2625
2718	2854
2067	2171
2500	2625
2718	2854

DEVANT EN FLINTWOOD	
FORMAT COMMERCIAL	
Foundation	Mica/Accent
2973	3122
3443	3616
3705	3891
s.o.	s.o.
s.o.	s.o.
s.o.	s.o.
FORMAT MIXTE	
Foundation	Mica/Accent
3061	3215
3532	3709
3793	3983
s.o.	s.o.
s.o.	s.o.
s.o.	s.o.
FORMAT RELIURES	
Foundation	Mica/Accent
3241	3404
3711	3897
3973	4172
s.o.	s.o.
s.o.	s.o.
s.o.	s.o.

Les penderies préconfigurées à six niveaux sont des rangements fermés dont les hauteurs correspondent à celles des classeurs latéraux à six tiroirs et des autres armoires à six niveaux.

**ÉLÉMENTS COMPRIS**

**Penderie sans division :** un caisson d'armoire de 30 po de largeur, deux portes, une tablette, une tringle, serrure et clés.

**Penderie avec division :** un caisson d'armoire de 36 po ou de 42 po de largeur, deux portes, une tablette, une tringle, quatre tablettes à chapeaux, serrure et clés.

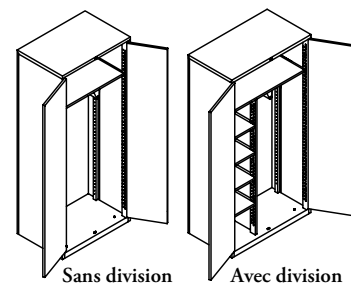
**REMARQUES**

Finition des poignées pleine largeur assortie au devant des tiroirs. Finition Platinum par défaut pour les poignées rectangulaires et District.

S'assurer que le produit est de niveau. Pour aligner le devant et la porte, on peut desserrer les vis de montage avant, ajuster le devant et la porte, serrer les vis ou ajuster les charnières pour en arriver à un espace uniforme.

**LWC61**

**Penderies à six niveaux**



**OPTIONS**

Format	Profondeur	Largeur	Style de finition des devants	Style des poignées	Finition du caisson et des devants en métal	Finition des devants non métalliques	Style de clés
L Commercial (75,2 po)	18, 20	30 Sans division	D1 Métal	A Pleine largeur (devant en métal)	Foundation Mica Accent	Flintwood	K Passe-partout R Au hasard
		36 Avec division	D3 Flintwood	B Rectangulaire			
		42 Avec division	D District (devant non métallique)				

**COMMANDE TYPE**

LWC61 L	18	30	D3	B	74	FX	R
---------	----	----	----	---	----	----	---

**DIMENSIONS**

PO / MM

P	La
18 / 457	30 / 762
18 / 457	36 / 914
18 / 457	42 / 1067
20 / 508	30 / 762
20 / 508	36 / 914
20 / 508	42 / 1067

**PRIX**

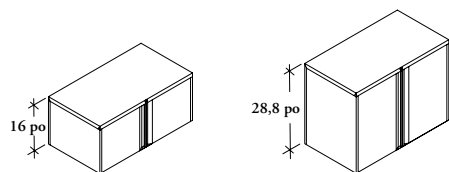
DEVANT EN MÉTAL FORMAT COMMERCIAL	
Foundation	Mica/Accent
2052	2155
2536	2663
2755	2893
2052	2155
2536	2663
2755	2893

DEVANT RECTANGULAIRE FORMAT COMMERCIAL	
Foundation	Mica/Accent
2115	2221
2596	2726
2816	2957
2115	2221
2596	2726
2816	2957

DEVANT EN FLINTWOOD FORMAT COMMERCIAL	
Foundation	Mica/Accent
3329	3496
3855	4048
4115	4321
s.o.	s.o.
s.o.	s.o.
s.o.	s.o.

## LSA

### Rangements complémentaires



Les rangements complémentaires sont des rangements fermés qui s'installent sur les classeurs latéraux et les armoires Ledger.

#### ÉLÉMENTS COMPRIS

Caisson d'armoire, deux portes, quincaillerie, une tablette (deux niveaux seulement), serrure et clés.

#### REMARQUES

Finition des poignées pleine largeur assortie au devant des tiroirs. Finition Platinum par défaut pour les poignées rectangulaires et District.

S'assurer que le produit est de niveau. Pour aligner le devant et la porte, on peut desserrer les vis de montage avant, ajuster le devant et la porte, serrer les vis ou ajuster les charnières pour en arriver à un espace uniforme.

#### OPTIONS

Configuration	Format	Profondeur	Largeur	Style de finition des devants	Style des poignées	Finition du caisson et des devants en métal	Style de clés
<b>10</b> 1 niveau, sans tablette	<b>B</b> Reliures	18, 20	30, 36, 42	<b>D1</b> Métal	<b>A</b> Pleine largeur (devant en métal)	Foundation Mica Accent	<b>K</b> Passe-partout <b>R</b> Au hasard
<b>21</b> 2 niveaux avec 1 tablette							

#### COMMANDE TYPE

<b>LSA 10</b>	<b>B</b>	<b>20</b>	<b>30</b>	<b>D1</b>	<b>A</b>	<b>74</b>	<b>K</b>
---------------	----------	-----------	-----------	-----------	----------	-----------	----------

#### DIMENSIONS PO / MM

P	La
18 / 457	30 / 762
18 / 457	36 / 914
18 / 457	42 / 1067
20 / 508	30 / 762
20 / 508	36 / 914
20 / 508	42 / 1067

#### PRIX

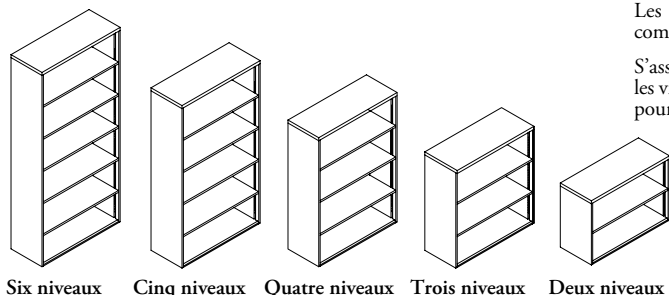
1 NIVEAU			
POIGNÉE PLEINE LARGEUR		POIGNÉE RECTANGULAIRE	
Foundation	Mica/Accent	Foundation	Mica/Accent
876	920	936	983
936	983	996	1046
1000	1050	1060	1113
876	920	936	983
936	983	996	1046
1000	1050	1060	1113

2 NIVEAUX			
POIGNÉE PLEINE LARGEUR		POIGNÉE RECTANGULAIRE	
Foundation	Mica/Accent	Foundation	Mica/Accent
1099	1154	1158	1216
1173	1232	1233	1295
1241	1304	1306	1372
1099	1154	1158	1216
1173	1232	1233	1295
1241	1304	1306	1372



## L B T

### Bibliothèque



La bibliothèque est un rangement autoportant comprenant des tablettes.

#### ÉLÉMENTS COMPRIS

Bibliothèque, tablettes amovibles (selon les spécifications) et pattes de nivellement.

#### REMARQUES

Les capuchons de pattes de nivellement ne sont pas compris; ils sont offerts en commande spéciale.

S'assurer que le produit est de niveau. Pour aligner le devant et la porte, on peut desserrer les vis de montage avant, ajuster le devant et la porte, serrer les vis ou ajuster les charnières pour en arriver à un espace uniforme.

#### OPTIONS

Configuration	Format	Profondeur	Largeur	Finitions
20 2 niveaux	L Commercial C Mixte B Reliures	15, 18, 20	30, 36, 42	Foundation Mica Accent
30 3 niveaux				
40 4 niveaux				
50 5 niveaux				
60 6 niveaux				

#### COMMANDE TYPE

<b>LBT 40</b>	<b>L</b>	<b>20</b>	<b>30</b>	<b>74</b>
---------------	----------	-----------	-----------	-----------

#### DIMENSIONS

##### PO / MM

P	La
15 / 381	30 / 762
15 / 381	36 / 914
15 / 381	42 / 1067
18 / 457	30 / 762
18 / 457	36 / 914
18 / 457	42 / 1067
20 / 508	30 / 762
20 / 508	36 / 914
20 / 508	42 / 1067
15 / 381	30 / 762
15 / 381	36 / 914
15 / 381	42 / 1067
18 / 457	30 / 762
18 / 457	36 / 914
18 / 457	42 / 1067
20 / 508	30 / 762
20 / 508	36 / 914
20 / 508	42 / 1067

##### PRIX

DEUX NIVEAUX		
FORMAT COMMERCIAL		
Foundation	Mica/Accent	
981	1029	
1020	1066	
1060	1108	
1029	1080	
1071	1121	
1112	1161	
1029	1080	
1071	1121	
1112	1161	
FORMAT MIXTE		
Foundation	Mica/Accent	
1031	1082	
1073	1122	
1115	1162	
1085	1139	
1128	1179	
1172	1220	
1085	1139	
1128	1179	
1172	1220	

TROIS NIVEAUX		
FORMAT COMMERCIAL		
Foundation	Mica/Accent	
1060	1116	
1116	1176	
1176	1234	
1112	1173	
1173	1235	
1235	1291	
1112	1173	
1173	1235	
1235	1291	
FORMAT MIXTE		
Foundation	Mica/Accent	
1115	1176	
1176	1237	
1237	1302	
1172	1235	
1235	1302	
1302	1363	
1172	1235	
1235	1302	
1302	1363	

Suite de la grille de prix à la page suivante.



**L B T**  
**Bibliothèque (suite)**

**DIMENSIONS**

**PO / MM**

P	La
15 / 381	30 / 762
15 / 381	36 / 914
15 / 381	42 / 1067
18 / 457	30 / 762
18 / 457	36 / 914
18 / 457	42 / 1067
20 / 508	30 / 762
20 / 508	36 / 914
20 / 508	42 / 1067

P	La
15 / 381	30 / 762
15 / 381	36 / 914
15 / 381	42 / 1067
18 / 457	30 / 762
18 / 457	36 / 914
18 / 457	42 / 1067
20 / 508	30 / 762
20 / 508	36 / 914
20 / 508	42 / 1067

15 / 381	30 / 762
15 / 381	36 / 914
15 / 381	42 / 1067
18 / 457	30 / 762
18 / 457	36 / 914
18 / 457	42 / 1067
20 / 508	30 / 762
20 / 508	36 / 914
20 / 508	42 / 1067

15 / 381	30 / 762
15 / 381	36 / 914
15 / 381	42 / 1067
18 / 457	30 / 762
18 / 457	36 / 914
18 / 457	42 / 1067
20 / 508	30 / 762
20 / 508	36 / 914
20 / 508	42 / 1067

**PRIX**

**DEUX NIVEAUX (SUITE)**

**FORMAT RELIURES**

Foundation	Mica/Accent
1085	1139
1128	1179
1172	1220
1141	1194
1186	1238
1232	1283
1141	1194
1186	1238
1232	1283

**CINQ NIVEAUX**

**FORMAT COMMERCIAL**

Foundation	Mica/Accent
1139	1203
1216	1282
1290	1358
1194	1263
1277	1347
1357	1427
1194	1263
1277	1347
1357	1427

**FORMAT MIXTE**

Foundation	Mica/Accent
1195	1267
1278	1349
1362	1431
1257	1328
1339	1414
1429	1503
1257	1328
1339	1414
1429	1503

**FORMAT RELIURES**

Foundation	Mica/Accent
1257	1328
1339	1414
1429	1503
1318	1397
1408	1486
1502	1581
1318	1397
1408	1486
1502	1581

**TROIS NIVEAUX (SUITE)**

**FORMAT RELIURES**

Foundation	Mica/Accent
1172	1235
1235	1302
1302	1363
1232	1295
1295	1363
1363	1431
1232	1295
1295	1363
1363	1431

**FORMAT COMMERCIAL**

Foundation	Mica/Accent
1361	1448
1467	1554
1576	1663
1429	1518
1542	1632
1655	1747
1429	1518
1542	1632
1655	1747

**FORMAT MIXTE**

Foundation	Mica/Accent
1433	1523
1545	1638
1659	1749
1502	1600
1619	1716
1743	1837
1502	1600
1619	1716
1743	1837

**FORMAT RELIURES**

Foundation	Mica/Accent
1502	1600
1619	1716
1743	1837
1576	1683
1701	1803
1832	1928
1576	1683
1701	1803
1832	1928

Suite de la grille de prix à la page suivante.

## L B T

### Bibliothèque (suite)

#### DIMENSIONS

PO / MM

P	La
15 / 381	30 / 762
15 / 381	36 / 914
15 / 381	42 / 1067
18 / 457	30 / 762
18 / 457	36 / 914
18 / 457	42 / 1067
20 / 508	30 / 762
20 / 508	36 / 914
20 / 508	42 / 1067

#### PRIX

##### SIX NIVEAUX

##### FORMAT COMMERCIAL

Foundation	Mica/Accent
1626	1730
1749	1856
1883	1986
1706	1815
1840	1951
1977	2085
1706	1815
1840	1951
1977	2085

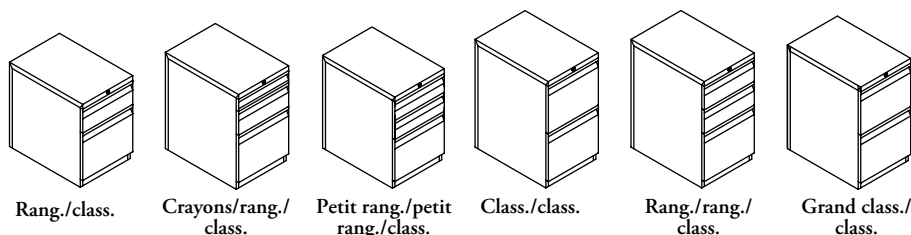


ledger – caissons-classeurs

# tableau d'ensemble ledger – caissons-classeurs

## L P F N Caissons-classeurs

Page 152



Rang./class.

Crayons/rang./  
class.

Petit rang./petit  
rang./class.

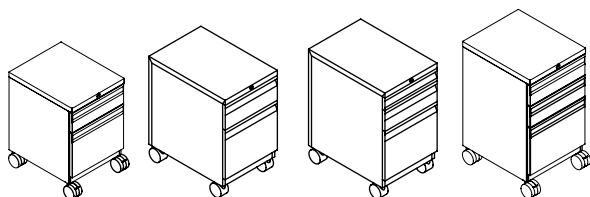
Class./class.

Rang./rang./  
class.

Grand class./  
class.

## L P W N Caissons-classeurs mobiles

Page 154



Petit rang./  
class.

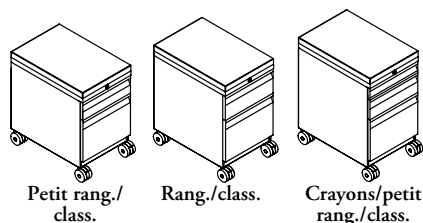
Rang./class.

Crayons/petit  
rang./class.

Petit rang./  
Petit rang./class.

## L P C N Caisson-siège mobile avec coussin

Page 156



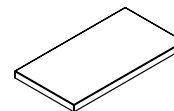
Petit rang./  
class.

Rang./class.

Crayons/petit  
rang./class.

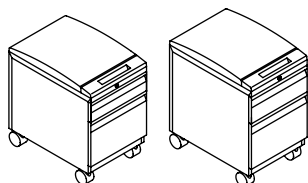
## L P S C Coussin de dessus de rangement

Page 162



## L P K N Caisson-siège mobile

Page 164



Petit rang./  
class.

Rang./class.

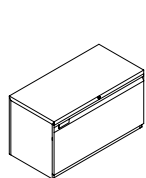
## tableau d'ensemble ledger – caissons-classeurs

### L P S Caissons-classeurs surdimensionnés

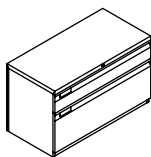
Page 166

### L P C Caisson-classeur mixte

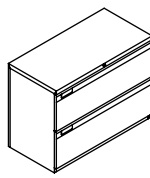
Page 167



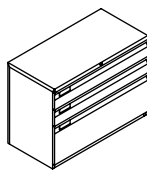
Très grand class.



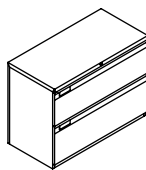
Rang./class.



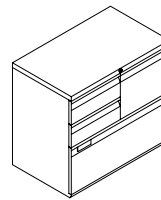
Class./class.



Rang./rang./  
class.



Grand class./  
class.



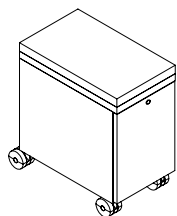
Rang./rang./  
class.

### L M P C Casier mobile pour effets personnels

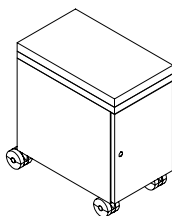
Page 168

### L S P C Casier suspendu pour effets personnels

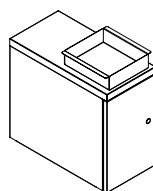
Page 170



Tiroir latéral



Porte



Porte

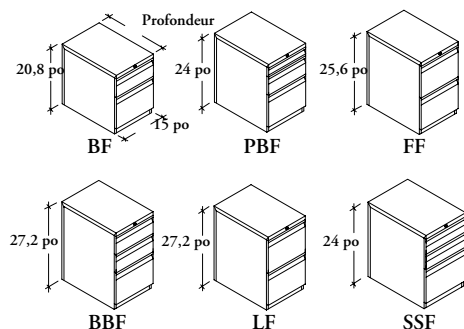


# ledger – caissons-classeurs

Xpress

LPFN

## Caissons-classeurs



Les caissons-classeurs permettent le classement dans une application autonome ou dans un poste de travail. Leurs hauteurs correspondent à celles des caissons-classeurs surdimensionnés.

### ÉLÉMENTS COMPRIS

Un caisson de caisson-classeur, tiroirs (selon les spécifications), pattes de nivellement, un contrepoids (sur commande), serrure et clés, et accessoires suivants :

	Combinaisons de tiroirs					
	BF	PBF	FF	BBF	LF	SSF
Plateau à crayons	1	1	s.o.	1	s.o.	1
Séparateur de tiroir	1	1	s.o.	1	s.o.	s.o.
Barres de suspension (22 po et 28 po prof. seulement)	1	1	2	1	2	1
Rails de conversion A4/commerc.	1	1	2	1	2	1

### REMARQUES

Toutes les configurations ne sont pas offertes dans le cadre du programme Xpress. Consulter le catalogue et/ou le logiciel de prise de commandes Xpress pour obtenir plus de détails.

Des contrepoids sont nécessaires si les caissons-classeurs servent à soutenir des surfaces de travail dans des applications autoportantes.

S'assurer que le produit est de niveau. Pour aligner le devant et la porte, on peut desserrer les vis de montage avant, ajuster le devant et la porte, serrer les vis ou ajuster les charnières pour en arriver à un espace uniforme.

### OPTIONS

Combinaison de tiroirs	Prof.	Larg.	Style de finition des devants	Style des poignées	Finition du caisson et des devants en métal
<b>BF</b> Rang./class.	18, 22, 28	15	<b>D1</b> Métal <b>D3</b> Flintwood	<b>A</b> Pleine largeur (devant en métal seul.) <b>B</b> Rectangulaire <b>D</b> District	Foundation Mica Accent
<b>PBF</b> Crayons/rang./class.					
<b>FF</b> Class./class.					
<b>BBF</b> Rang./rang./class.					
<b>LF</b> Grand class./class.					
<b>SSF</b> Petit rang./petit rang./class.					

### COMMANDE TYPE

<b>LPFN BF</b>	<b>18</b>	<b>15</b>	<b>D1</b>	<b>A</b>	<b>74</b>
----------------	-----------	-----------	-----------	----------	-----------

### OPTIONS (SUITE)

Finition des devants non métalliques (sur commande)	Finition des poignées (styles B et D)	Style de clés	Soutien de surface	Contrepoids
Flintwood	<b>Q</b> Storm White <b>P</b> Espresso <b>7</b> Platinum <b>E</b> Ebony <b>C</b> Latte	<b>K</b> Passe-partout <b>R</b> Au hasard <b>L</b> Serrures individuelles (poignée FF ou LF pleine largeur en métal seulement)	<b>1</b> Oui <b>2</b> Non	<b>W1</b> Roulettes et contrepoids <b>W2</b> Contrepoids

### COMMANDE TYPE (SUITE)

		<b>K</b>	<b>2</b>	<b>W2</b>
--	--	----------	----------	-----------

See pricing on the following page.



DIMENSIONS

PO / MM

P	La
18 / 457	15 / 381
22 / 559	15 / 381
28 / 711	15 / 381

P	La
18 / 457	15 / 381
22 / 559	15 / 381
28 / 711	15 / 381

P	La
18 / 457	15 / 381
22 / 559	15 / 381
28 / 711	15 / 381

P	La
18 / 457	15 / 381
22 / 559	15 / 381
28 / 711	15 / 381

P	La
18 / 457	15 / 381
22 / 559	15 / 381
28 / 711	15 / 381

P	La
18 / 457	15 / 381
22 / 559	15 / 381
28 / 711	15 / 381

PRIX

RANGEMENT/CLASSEMENT (BF)					
MÉTAL Xpress			FLINTWOOD		
POIGNÉE PLEINE LARGEUR (A)		RECTANGULAIRE (B) OU DISTRICT (D)			
Foundation	Mica/Accent	Foundation	Mica/Accent	Foundation	Mica/Accent
741	786	795	838	954	999
774	819	827	871	994	1037
809	854	863	908	1036	1080

CRAYONS/RANGEMENT/CLASSEMENT (PBF)					
MÉTAL			FLINTWOOD		
POIGNÉE PLEINE LARGEUR (A)		RECTANGULAIRE (B) OU DISTRICT (D)			
Foundation	Mica/Accent	Foundation	Mica/Accent	Foundation	Mica/Accent
825	868	906	949	1089	1132
862	907	942	985	1143	1186
902	947	980	1025	1189	1234

CLASSEMENT/CLASSEMENT (FF)					
MÉTAL Xpress			FLINTWOOD		
POIGNÉE PLEINE LARGEUR (A)		RECTANGULAIRE (B) OU DISTRICT (D)			
Foundation	Mica/Accent	Foundation	Mica/Accent	Foundation	Mica/Accent
762	805	812	856	978	1023
792	835	846	889	1017	1061
824	867	877	920	1053	1096

RANGEMENT/RANGEMENT/CLASSEMENT (BBF)					
MÉTAL Xpress			FLINTWOOD		
POIGNÉE PLEINE LARGEUR (A)		RECTANGULAIRE (B) OU DISTRICT (D)			
Foundation	Mica/Accent	Foundation	Mica/Accent	Foundation	Mica/Accent
857	901	940	983	1133	1179
897	942	978	1023	1184	1228
936	979	1015	1060	1228	1273

GRAND CLASSEMENT/CLASSEMENT (LF)					
MÉTAL Xpress			FLINTWOOD		
POIGNÉE PLEINE LARGEUR (A)		RECTANGULAIRE (B) OU DISTRICT (D)			
Foundation	Mica/Accent	Foundation	Mica/Accent	Foundation	Mica/Accent
780	825	833	878	1005	1049
811	855	867	912	1042	1087
846	889	897	942	1079	1123

PETIT RANGEMENT/PETIT RANGEMENT/CLASSEMENT (SSF)					
MÉTAL			FLINTWOOD		
POIGNÉE PLEINE LARGEUR (A)		RECTANGULAIRE (B) OU DISTRICT (D)			
Foundation	Mica/Accent	Foundation	Mica/Accent	Foundation	Mica/Accent
857	901	940	983	1133	1179
897	942	978	1023	1184	1228
936	979	1015	1060	1228	1273

Serrures individuelles (L) : ajouter 201

Contrepoids (W2) : ajouter 37

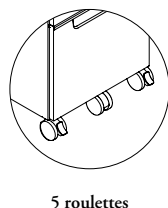
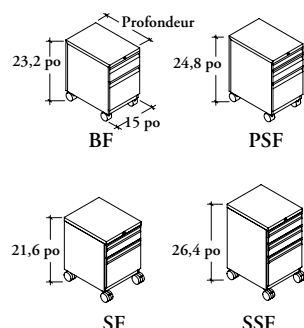
Roulettes et contrepoids (W1) : ajouter 77

Option sans soutien de surface (2) : supplément pour contrepoids compris

**Xpress**

**LPWN**

## Caissons-classeurs mobiles



Les caissons-classeurs mobiles sont dotés de grosses roulettes qui facilitent leur déplacement dans le poste de travail.

### ÉLÉMENTS COMPRIS

Un caisson de caisson-classeur, tiroirs (selon les spécifications), quatre roulettes (les roulettes avant sont blocables) ou cinq roulettes (le cas échéant), contrepoids, serrure et clés, et accessoires suivants :

	Combinaisons de tiroirs			
	BF	PSF	SF	SSF
Plateau à crayons	1	1	1	1
Séparateur de tiroir	1	1	s.o.	s.o.
Barres de suspension				
(22 po et 28 po prof., seulement)	1	1	1	1
Rails de conversion A4/commerc.	1	1	1	1

### REMARQUES

Toutes les configurations ne sont pas offertes dans le cadre du programme *Xpress*. Consulter le catalogue et/ou le logiciel de prise de commandes *Xpress* pour obtenir plus de détails.

S'assurer que le produit est de niveau. Pour aligner le devant et la porte, on peut desserrer les vis de montage avant, ajuster le devant et la porte, serrer les vis ou ajuster les charnières pour en arriver à un espace uniforme.

### OPTIONS

Configuration	Prof.	Largeur	Style de finition des devants	Style des poignées
<b>BF</b> Rang./class.	18, 22, 28	15	<b>D1</b> Métal <b>D3</b> Flintwood	<b>A</b> Pleine largeur (devant en métal seul.) <b>B</b> Rectangulaire <b>D</b> District
<b>PSF</b> Crayons/petit rang./class.				
<b>SF</b> Petit rang./class.				
<b>SSF</b> Petit rang./petit rang./class.				
<b>VBF</b> Rang./class. à 5 roulettes				
<b>VPSF</b> Crayons/petit rang./class. à 5 roulettes				
<b>VSF</b> Petit rang./class. à 5 roulettes				

### COMMANDE TYPE

<b>LPWN BF</b>	<b>22</b>	<b>15</b>	<b>DO</b>	<b>A</b>
----------------	-----------	-----------	-----------	----------

### OPTIONS (SUITE)

Finition du caisson et des devants en métal	Finition des devants non métalliques (sur commande)	Finition des poignées (styles B et D)	Style de clés
Foundation Mica Accent	Flintwood	Foundation Mica	<b>K</b> Passe-partout <b>R</b> Au hasard

### COMMANDE TYPE (SUITE)

<b>25</b>		<b>G</b>	<b>R</b>
-----------	--	----------	----------

See pricing on the following page.

Caissons-classeurs mobiles

DIMENSIONS

PO / MM

P	La
18 / 457	15 / 381
22 / 559	15 / 381
28 / 711	15 / 381

18 / 457	15 / 381
22 / 559	15 / 381
28 / 711	15 / 381

18 / 457	15 / 381
22 / 559	15 / 381
28 / 711	15 / 381

18 / 457	15 / 381
22 / 559	15 / 381
28 / 711	15 / 381

18 / 457	15 / 381
22 / 559	15 / 381
28 / 711	15 / 381

PRIX

RANGEMENT/CLASSEMENT (BF) ET PETIT RANGEMENT/CLASSEMENT (SF)					
MÉTAL Xpress			FLINTWOOD		
POIGNÉE PLEINE LARGEUR (A)		RECTANGULAIRE (B) OU DISTRICT (D)			
Foundation	Mica/Accent	Foundation	Mica/Accent	Foundation	Mica/Accent
913	956	962	1006	1110	1154
943	986	988	1032	1147	1190
971	1014	1017	1061	1181	1225

CRAYONS/PETIT RANGEMENT/CLASSEMENT (PSF)					
MÉTAL			FLINTWOOD		
POIGNÉE PLEINE LARGEUR (A)		RECTANGULAIRE (B) OU DISTRICT (D)			
Foundation	Mica/Accent	Foundation	Mica/Accent	Foundation	Mica/Accent
1013	1058	1086	1129	1291	1334
1047	1092	1119	1162	1333	1377
1086	1129	1155	1201	1379	1422

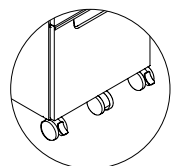
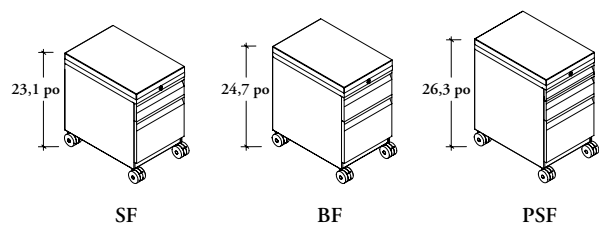
PETIT RANGEMENT/PETIT RANGEMENT/CLASSEMENT (SSF)					
MÉTAL			FLINTWOOD		
POIGNÉE PLEINE LARGEUR (A)		RECTANGULAIRE (B) OU DISTRICT (D)			
Foundation	Mica/Accent	Foundation	Mica/Accent	Foundation	Mica/Accent
1032	1076	1102	1147	1284	1328
1070	1115	1141	1184	1328	1372
1088	1131	1159	1204	1336	1382

RANGEMENT/CLASSEMENT À 5 ROULETTES (VBF) ET PETIT RANGEMENT/CLASSEMENT À 5 ROULETTES (VSF)					
MÉTAL			FLINTWOOD		
POIGNÉE PLEINE LARGEUR (A)		RECTANGULAIRE (B) OU DISTRICT (D)			
Foundation	Mica/Accent	Foundation	Mica/Accent	Foundation	Mica/Accent
724	768	773	818	921	966
818	861	862	907	1021	1065
846	889	891	936	1056	1099

CRAYONS/PETIT RANGEMENT/CLASSEMENT À 5 ROULETTES (VPSF)					
MÉTAL		FLINTWOOD			
POIGNÉE PLEINE LARGEUR (A)		RECTANGULAIRE (B) OU DISTRICT (D)			
Foundation	Mica/Accent	Foundation	Mica/Accent	Foundation	Mica/Accent
825	868	896	941	1101	1146
921	966	994	1037	1208	1250
959	1003	1030	1073	1253	1297

## L P C N

### Caisson-siège mobile avec coussin



5 roulettes

Les caissons-sièges mobiles avec coussin sont dotés de grosses roulettes qui facilitent leur déplacement dans le poste de travail. Parfait comme siège.

#### ÉLÉMENT COMPRIS

Un caisson-classeur, tiroirs (selon les spécifications), quatre roulettes (les roulettes avant sont blocables) ou cinq roulettes (le cas échéant), contrepoids, serrure et clés, et accessoires suivants :

	Combinaisons de tiroirs		
	BF	PSF	SF
Plateau à crayons	1	1	1
Séparateur de tiroir	1	1	s.o.
Barre de suspension (22 po et 28 po prof. seulement)	1	1	1
Rails de conversion A4/commerc.	1	1	1

#### REMARQUES

Toutes les configurations ne sont pas offertes dans le cadre du programme *Xpress*. Consulter le catalogue et/ou le logiciel de prise de commandes *Xpress* pour obtenir plus de détails.

Pour aligner le devant et la porte, on peut desserrer les vis de montage avant, ajuster le devant et la porte, serrer les vis ou ajuster les charnières pour en arriver à un espace uniforme.

#### OPTIONS

Configuration	Profondeur	Largeur	Style de finition des devants	Style des poignées
<b>BF</b> Rang./class.	18, 22, 28	15	<b>D1</b> Métal <b>D3</b> Flintwood	<b>A</b> Pleine largeur <b>B</b> Rectangulaire <b>D</b> District
<b>PSF</b> Crayons/petit rang./class.				
<b>SF</b> Petit rang./class.				
<b>VBF</b> Rang./class. à 5 roulettes				
<b>VPSF</b> Crayons/petit rang./class. à 5 roulettes				
<b>VSF</b> Petit rang./class. à 5 roulettes				

#### COMMANDE TYPE

<b>LPCN BF</b>	<b>22</b>	<b>15</b>	<b>D0</b>	<b>A</b>
----------------	-----------	-----------	-----------	----------

#### OPTIONS SUITE

Finition du caisson et des devants en métal	Finition des devants non métal. (sur comm.)	Finition des poignées (styles B et D)	Style de clés	Finition du coussin de siège
Foundation Mica Accent	Flintwood	Foundation Mica	<b>K</b> Passe-partout <b>R</b> Au hasard	Tissu Cuir

#### COMMANDE TYPE SUITE

<b>25</b>		<b>G</b>	<b>R</b>	<b>A120</b>
-----------	--	----------	----------	-------------

Consulter la grille de prix à la page suivante.

L P C N

Caisson-siège mobile avec coussin  
(suite)

DIMENSIONS

PO / MM

P	La
18 / 457	15 / 381
22 / 559	15 / 381
28 / 711	15 / 381
18 / 457	15 / 381
22 / 559	15 / 381
28 / 711	15 / 381
18 / 457	15 / 381
22 / 559	15 / 381
28 / 711	15 / 381

PRIX

RANGEMENT/CLASSEMENT (BF) ET PETIT RANGEMENT/CLASSEMENT (SF)										
DEVANT EN MÉTAL (D1)										
Poignée pleine largeur (A)										
Cat. 1	TFC/ Cat. 2	CFC/ Cat. 3	Cat. 4	Cat. 5	Cat. 6	Cat. 7	Cat. 8	Cat. 9	Cat. 10	
1230	1281	1299	1325	1336	1349	1375	1400	1426	1451	
1259	1310	1328	1354	1365	1378	1404	1429	1455	1480	
1283	1334	1353	1378	1390	1402	1428	1453	1479	1505	
Cuir LA	Cuir LB	Cuir LC	Cuir LD							
1597	1647	1810	1858							
1626	1676	1839	1887							
1651	1701	1863	1912							
Poignée rectangulaire (B) / District (D)										
Cat. 1	TFC/ Cat. 2	CFC/ Cat. 3	Cat. 4	Cat. 5	Cat. 6	Cat. 7	Cat. 8	Cat. 9	Cat. 10	
1275	1326	1344	1370	1382	1394	1420	1445	1471	1496	
1304	1355	1373	1399	1411	1423	1449	1474	1500	1525	
1332	1383	1401	1427	1438	1451	1477	1502	1528	1553	
Cuir LA	Cuir LB	Cuir LC	Cuir LD							
1643	1692	1855	1904							
1672	1721	1884	1933							
1699	1749	1912	1960							
DEVANT EN FLINTWOOD (D3)										
Cat. 1	TFC/ Cat. 2	CFC/ Cat. 3	Cat. 4	Cat. 5	Cat. 6	Cat. 7	Cat. 8	Cat. 9	Cat. 10	
1420	1471	1489	1515	1527	1539	1565	1590	1616	1641	
1451	1502	1521	1546	1558	1571	1596	1622	1647	1673	
1485	1536	1554	1580	1592	1604	1630	1655	1681	171	
Cuir LA	Cuir LB	Cuir LC	Cuir LD							
1788	1837	2000	2049							
1819	1869	2031	2080							
1853	1902	2065	2114							

Finition Mica/Accent : ajouter 44

Suite de la grille de prix à la page suivante.

## L P C N

### Caisson-siège mobile avec coussin (suite)

#### DIMENSIONS

PO / MM

P	La
18 / 457	15 / 381
22 / 559	15 / 381
28 / 711	15 / 381

18 / 457	15 / 381
22 / 559	15 / 381
28 / 711	15 / 381

18 / 457	15 / 381
22 / 559	15 / 381
28 / 711	15 / 381

18 / 457	15 / 381
22 / 559	15 / 381
28 / 711	15 / 381

P	La
18 / 457	15 / 381
22 / 559	15 / 381
28 / 711	15 / 381

18 / 457	15 / 381
22 / 559	15 / 381
28 / 711	15 / 381

#### PRIX

##### CRAYONS/PETIT RANGEMENT/CLASSEMENT (PSF)

##### DEVANT EN MÉTAL (D1)

##### Poignée pleine largeur (A)

Cat. 1	TFC/ Cat. 2	CFC/ Cat. 3	Cat. 4	Cat. 5	Cat. 6	Cat. 7	Cat. 8	Cat. 9	Cat. 10
1327	1378	1397	1422	1434	1447	1472	1498	1523	1549
1360	1411	1429	1455	1466	1479	1505	1530	1556	1581
1394	1445	1464	1489	1501	1514	1539	1565	1590	1616

Cuir LA	Cuir LB	Cuir LC	Cuir LD
1695	1745	1907	1956
1727	1777	1940	1988
1762	1812	1974	2023

##### Poignée rectangulaire (B) / District (D)

Cat. 1	TFC/ Cat. 2	CFC/ Cat. 3	Cat. 4	Cat. 5	Cat. 6	Cat. 7	Cat. 8	Cat. 9	Cat. 10
1397	1448	1466	1492	1503	1516	1542	1567	1593	1618
1429	1480	1499	1524	1536	1549	1574	1600	1625	1651
1465	1516	1535	1560	1572	1585	1610	1636	1661	1687

Cuir LA	Cuir LB	Cuir LC	Cuir LD
1764	1814	1977	2025
1797	1847	2009	2058
1833	1883	2045	2094

##### DEVANT EN FLINTWOOD (D3)

Cat. 1	TFC/ Cat. 2	CFC/ Cat. 3	Cat. 4	Cat. 5	Cat. 6	Cat. 7	Cat. 8	Cat. 9	Cat. 10
1636	1654	1680	1691	1704	1730	1755	1781	1806	1806
1681	1699	1725	1737	1749	1775	1800	1826	1851	1851
1726	1745	1770	1782	1795	1820	1846	1871	1897	1898

Cuir LA	Cuir LB	Cuir LC	Cuir LD
1952	2002	2165	2213
1998	2047	2210	2259
2043	2093	2255	2304

Finition Mica/Accent : ajouter 44

Suite de la grille de prix à la page suivante.

L P C N

Caisson-siège mobile avec coussin  
(suite)

DIMENSIONS

PO / MM

P	La
18 / 457	15 / 381
22 / 559	15 / 381
28 / 711	15 / 381

18 / 457	15 / 381
22 / 559	15 / 381
28 / 711	15 / 381

P	La
18 / 457	15 / 381
22 / 559	15 / 381
28 / 711	15 / 381

18 / 457	15 / 381
22 / 559	15 / 381
28 / 711	15 / 381

PRIX

RANGEMENT/CLASSEMENT À 5 ROULETTES (VBF) ET PETIT RANGEMENT/CLASSEMENT À 5 ROULETTES (VSF)

DEVANT EN MÉTAL (D1)

Poignée pleine largeur (A)

Cat. 1	TFC/ Cat. 2	CFC/ Cat. 3	Cat. 4	Cat. 5	Cat. 6	Cat. 7	Cat. 8	Cat. 9	Cat. 10
1041	1092	1110	1136	1147	1160	1186	1211	1237	1262
1132	1183	1202	1227	1239	1252	1277	1303	1328	1354
1158	1209	1227	1253	1264	1277	1303	1328	1354	1379

Cuir LA	Cuir LB	Cuir LC	Cuir LD
1408	1458	1621	1669
1500	1550	1712	1761
1525	1575	1738	1786

Poignée rectangulaire (B) / District (D)

Cat. 1	TFC/ Cat. 2	CFC/ Cat. 3	Cat. 4	Cat. 5	Cat. 6	Cat. 7	Cat. 8	Cat. 9	Cat. 10
1087	1138	1157	1182	1194	1206	1232	1257	1283	1308
1179	1230	1248	1274	1285	1298	1324	1349	1375	1400
1206	1257	1276	1302	1313	1326	1351	1377	1402	1428

Cuir LA	Cuir LB	Cuir LC	Cuir LD
1455	1505	1667	1716
1546	1596	1759	1807
1574	1624	1786	1835

DEVANT EN FLINTWOOD (D3)

Cat. 1	TFC/ Cat. 2	CFC/ Cat. 3	Cat. 4	Cat. 5	Cat. 6	Cat. 7	Cat. 8	Cat. 9	Cat. 10
1231	1282	1300	1326	1337	1350	1376	1401	1427	1452
1326	1377	1395	1421	1433	1445	1471	1496	1522	1547
1360	1411	1429	1455	1466	1479	1505	1530	1556	1581

Cuir LA	Cuir LB	Cuir LC	Cuir LD
1598	1648	1811	1859
1694	1743	1906	1955
1727	1777	1940	1988

Finition Mica/Accent : ajouter 44

Suite de la grille de prix à la page suivante.

## L P C N

### Caisson-siège mobile avec coussin (suite)

#### DIMENSIONS

PO / MM

P	La
18 / 457	15 / 381
22 / 559	15 / 381
28 / 711	15 / 381

18 / 457	15 / 381
22 / 559	15 / 381
28 / 711	15 / 381

18 / 457	15 / 381
22 / 559	15 / 381
28 / 711	15 / 381

18 / 457	15 / 381
22 / 559	15 / 381
28 / 711	15 / 381

P	La
18 / 457	15 / 381
22 / 559	15 / 381
28 / 711	15 / 381

18 / 457	15 / 381
22 / 559	15 / 381
28 / 711	15 / 381

#### PRIX

##### CRAYONS/PETIT RANGEMENT/CLASSEMENT À 5 ROULETTES (VPSF)

##### DEVANT EN MÉTAL (D1)

##### Poignée pleine largeur (A)

Cat. 1	TFC/ Cat. 2	CFC/ Cat. 3	Cat. 4	Cat. 5	Cat. 6	Cat. 7	Cat. 8	Cat. 9	Cat. 10
1137	1188	1206	1232	1244	1256	1282	1307	1333	1358
1233	1284	1303	1328	1340	1353	1378	1404	1429	1455
1269	1320	1339	1364	1376	1389	1414	1440	1465	1491

Cuir LA	Cuir LB	Cuir LC	Cuir LD
1505	1554	1717	1766
1601	1651	1813	1862
1637	1687	1849	1898

##### Poignée rectangulaire (B) / District (D)

Cat. 1	TFC/ Cat. 2	CFC/ Cat. 3	Cat. 4	Cat. 5	Cat. 6	Cat. 7	Cat. 8	Cat. 9	Cat. 10
1209	1260	1278	1304	1315	1328	1354	1379	1405	1430
1304	1355	1373	1399	1411	1423	1449	1474	1500	1525
1339	1390	1408	1434	1445	1458	1484	1509	1535	1560

Cuir LA	Cuir LB	Cuir LC	Cuir LD
1576	1626	1789	1837
1672	1721	1884	1933
1706	1756	1919	1967

##### DEVANT EN FLINTWOOD (D3)

Cat. 1	TFC/ Cat. 2	CFC/ Cat. 3	Cat. 4	Cat. 5	Cat. 6	Cat. 7	Cat. 8	Cat. 9	Cat. 10
1395	1447	1465	1491	1502	1515	1540	1566	1592	1617
1505	1556	1574	1600	1611	1624	1650	1675	1701	1726
1549	1600	1618	1644	1655	1668	1694	1719	1745	1770

Cuir LA	Cuir LB	Cuir LC	Cuir LD
1763	1813	1975	2024
1872	1922	2085	2133
1916	1966	2129	2177

Finition Mica/Accent : ajouter 44

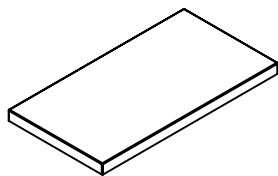




## LPSC

### Coussin de dessus de rangement

Le coussin de dessus de rangement est conçu pour être placé sur un caisson-classeur surdimensionnés (LPS) avec très grand tiroir de classement. Ensemble, le coussin et le caisson-classeur remplissent deux fonctions : rangement et siège.



#### OPTIONS

Profondeur	Largeur	Finition du siège
18, 20	24, 30, 36, 42	Tissu

#### COMMANDE TYPE

<b>LPSC 18</b>	<b>42</b>	<b>A118</b>
----------------	-----------	-------------

#### DIMENSIONS

##### PO / MM

P	La
18 / 457	24 / 610
18 / 457	30 / 762
18 / 457	36 / 914
18 / 457	42 / 1066
20 / 508	24 / 610
20 / 508	30 / 762
20 / 508	36 / 914
20 / 508	42 / 1066

##### PRIX

Cat. 1	TFC/ Cat. 2	CFC/ Cat. 3	Cat. 4	Cat. 5	Cat. 6	Cat. 7	Cat. 8	Cat. 9	Cuir/ Cat. 10
474	546	575	604	631	664	698	732	770	806
523	601	630	664	697	731	766	805	848	886
585	673	706	739	777	818	858	900	947	992
647	742	780	821	860	905	949	995	1049	1100
474	546	575	604	631	664	698	732	770	806
523	601	630	664	697	731	766	805	848	886
585	673	706	739	777	818	858	900	947	992
647	742	780	821	860	905	949	995	1049	1100

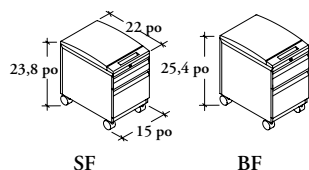


# ledger – caissons-classeurs

Xpress

LPKN

## Caisson-siège mobile



Les caissons-sièges mobiles servent de siège d'appoint dans un poste de travail.

### ÉLÉMENTS COMPRIS

Un caisson de caisson-classeur, grosses roulettes (les roulettes avant sont blocables), contrepoids, serrure et clés, et accessoires suivants :

	Combinaisons de tiroirs	
	SF	BF
Plateau à crayons	1	1
Séparateur de tiroir	1	1
Barres de suspension	1	1
Rails de conversion A4/commerc.	1	1

### REMARQUES

Toutes les configurations ne sont pas offertes dans le cadre du programme Xpress. Consulter le catalogue et/ou le logiciel de prise de commandes Xpress pour obtenir plus de détails.

Lorsqu'un motif se répète par intervalles de moins de 4 po horizontalement ou verticalement, la longueur de tissu (TFC) ou de cuir (CFC) fournie par le client doit être de 0,75 verge. De plus grands intervalles exigent une longueur supplémentaire.

S'assurer que le produit est de niveau. Pour aligner le devant et la porte, on peut desserrer les vis de montage avant, ajuster le devant et la porte, serrer les vis ou ajuster les charnières pour en arriver à un espace uniforme.

### PRODUCT OPTIONS

Combinaison de tiroirs	Prof.	Larg.	Style de finition des devants	Style des poignées
SF Petit rang./class. BF Rang./class.	22	15	D1 Métal D3 Flintwood	A Pleine largeur (devant en métal seul.) B Rectangulaire D District

### SAMPLE ORDER CODE

LPKN SF	22	15	D3	B
---------	----	----	----	---

### PRODUCT OPTIONS (CONTINUED)

Finition du caisson et des devants en métal	Finition du siège	Finition des devants non métalliques	Finition des poignées (styles B et D)	Style de clés
Foundation Mica Accent	Tissu Cuir	Flintwood	Foundation Mica	K Passe-partout R Au hasard

### SAMPLE ORDER CODE (CONTINUED)

74	C110	FY	E	K
----	------	----	---	---

Consulter la grille de prix à la page suivante.

Caisson-siège mobile (suite)

DIMENSIONS

PO / MM

P	La
15 / 381	22 / 559

15 / 381	22 / 559
----------	----------

15 / 381	22 / 559
----------	----------

15 / 381	22 / 559
----------	----------

P	La
15 / 381	22 / 559

15 / 381	22 / 559
----------	----------

	a
15 / 381	22 / 559

15 / 381	22 / 559
----------	----------

15 / 381	22 / 559
----------	----------

15 / 381	22 / 559
----------	----------

P	La
15 / 381	22 / 559

15 / 381	22 / 559
----------	----------

PRIX

**PETIT RANGEMENT/CLASSEMENT (SF)**

**DEVANT EN MÉTAL (D1)**

Poignée pleine largeur (A) Xpress

Cat. 1	TFC/ Cat. 2	CFC/ Cat. 3	Cat. 4	Cat. 5	Cat. 6	Cat. 7	Cat. 8	Cat. 9	Cat. 10
1274	1312	1351	1426	1467	1503	1579	1616	1807	1883

Cuir LA	Cuir LB	Cuir LC	Cuir LD
1883	1937	2094	2148

Poignée rectangulaire (B) / District (D)

Cat. 1	TFC/ Cat. 2	CFC/ Cat. 3	Cat. 4	Cat. 5	Cat. 6	Cat. 7	Cat. 8	Cat. 9	Cat. 10
1321	1357	1397	1473	1513	1549	1624	1661	1854	1928

Cuir LA	Cuir LB	Cuir LC	Cuir LD
1928	1984	2143	2194

**DEVANT EN FLINTWOOD (D3) Xpress**

Cat. 1	TFC/ Cat. 2	CFC/ Cat. 3	Cat. 4	Cat. 5	Cat. 6	Cat. 7	Cat. 8	Cat. 9	Cat. 10
1485	1523	1566	1641	1681	1719	1799	1842	2033	2112

Cuir LA	Cuir LB	Cuir LC	Cuir LD
2112	2163	2323	2376

**RANGEMENT/CLASSEMENT (BF)**

**DEVANT EN MÉTAL (D1)**

Poignée pleine largeur (A) Xpress

Cat. 1	TFC/ Cat. 2	CFC/ Cat. 3	Cat. 4	Cat. 5	Cat. 6	Cat. 7	Cat. 8	Cat. 9	Cat. 10
1286	1322	1362	1438	1474	1513	1593	1629	1819	1895

Cuir LA	Cuir LB	Cuir LC	Cuir LD
1895	1951	2110	2161

Poignée rectangulaire (B) / District (D)

Cat. 1	TFC/ Cat. 2	CFC/ Cat. 3	Cat. 4	Cat. 5	Cat. 6	Cat. 7	Cat. 8	Cat. 9	Cat. 10
1333	1371	1411	1484	1522	1560	1639	1679	1865	1945

Cuir LA	Cuir LB	Cuir LC	Cuir LD
1945	1996	2158	2209

**DEVANT EN FLINTWOOD (D3) Xpress**

Cat. 1	TFC/ Cat. 2	CFC/ Cat. 3	Cat. 4	Cat. 5	Cat. 6	Cat. 7	Cat. 8	Cat. 9	Cat. 10
1510	1552	1590	1670	1708	1743	1821	1866	2061	2139

Cuir LA	Cuir LB	Cuir LC	Cuir LD
2139	2191	2351	2402

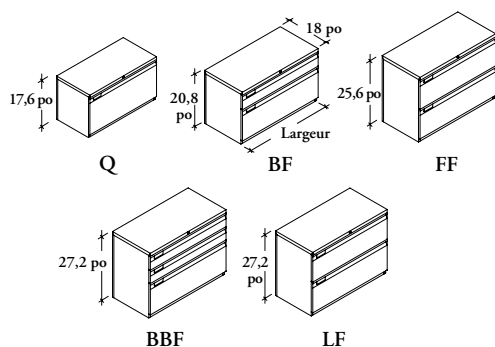
Finition Mica/Accent : ajouter 43

# ledger – caissons-classeurs

**Xpress**

**L P S**

## Caissons-classeurs surdimensionnés



Les caissons-classeurs surdimensionnés permettent le classement dans une application autonome ou dans un poste de travail. Leurs hauteurs correspondent à celles des caissons-classeurs.

### ÉLÉMENTS COMPRIS

Un caisson de caisson-classeur surdimensionné, tiroirs (selon les spécifications), pattes de nivellement, contrepoids (sur commande), un jeu de barres de suspension par tiroir de classement, serrure et clés.

### REMARQUES

Toutes les configurations ne sont pas offertes dans le cadre du programme *Xpress*. Consulter le catalogue et/ou le logiciel de prise de commandes *Xpress* pour obtenir plus de détails.

S'assurer que le produit est de niveau. Pour aligner le devant et la porte, on peut desserrer les vis de montage avant, ajuster le devant et la porte, serrer les vis ou ajuster les charnières pour en arriver à un espace uniforme.

### OPTIONS

Combinaison de tiroirs	Prof.	Largeur	Style de finition des devants	Style des poignées	Finition du caisson et des devants en métal	Finition des devants non métalliques	Finition des poignées (styles B et D)	Style de clés	Contrepoids
<b>BF</b> Rang./class.	18	30, 36, 42	<b>D1</b> Métal	<b>A</b> Pleine largeur (devant en métal seul.)	Foundation Mica Accent	Flintwood	Foundation Mica	<b>K</b> Passe-partout <b>R</b> Au hasard <b>L</b> Serrures individuelles	<b>W2</b> Contrepoids
<b>FF</b> Class./class.			<b>D3</b> Flintwood						
<b>BBF</b> Rang./rang./class.			<b>B</b> Rectangulaire						
<b>LF</b> Grand class./class.			<b>D</b> District						
<b>Q</b> Très grand class.									

### COMMANDE TYPE

<b>LPS LF</b>	<b>18</b>	<b>36</b>	<b>D0</b>	<b>D</b>	<b>74</b>	<b>ZA</b>	<b>7</b>	<b>K</b>	<b>W2</b>
---------------	-----------	-----------	-----------	----------	-----------	-----------	----------	----------	-----------

### DIMENSIONS

PO / MM

### PRIX

P	La	DEVANT EN MÉTAL		DEVANT RECTANGULAIRE		DEVANT EN FLINTWOOD	
		Foundation	Mica/Accent	Foundation	Mica/Accent	Foundation	Mica/Accent
		<b>RANG./CLASS.</b>	<b>Xpress</b>	<b>RANG./CLASS.</b>		<b>RANG./CLASS.</b>	
18 / 457	30 / 762	1218	1279	1278	1342	1574	1653
18 / 457	36 / 914	1312	1378	1371	1440	1687	1772
18 / 457	42 / 1067	1404	1475	1464	1538	1799	1889
		<b>CLASS./CLASS.</b>	<b>Xpress</b>	<b>CLASS./CLASS.</b>		<b>CLASS./CLASS.</b>	
18 / 457	30 / 762	1284	1349	1347	1415	1850	1943
18 / 457	36 / 914	1372	1441	1436	1508	1980	2079
18 / 457	42 / 1067	1469	1543	1530	1607	2111	2217
		<b>RANG./RANG./CLASS.</b>	<b>Xpress</b>	<b>RANG./RANG./CLASS.</b>		<b>RANG./RANG./CLASS.</b>	
18 / 457	30 / 762	1568	1647	1660	1743	2363	2482
18 / 457	36 / 914	1690	1775	1784	1874	2546	2674
18 / 457	42 / 1067	1819	1910	1914	2010	2734	2871
		<b>GRAND CLASS./CLASS.</b>	<b>Xpress</b>	<b>GRAND CLASS./CLASS.</b>		<b>GRAND CLASS./CLASS.</b>	
18 / 457	30 / 762	1310	1376	1369	1438	1884	1979
18 / 457	36 / 914	1398	1468	1460	1533	2011	2112
18 / 457	42 / 1067	1491	1566	1553	1631	2145	2253
		<b>TRÈS GRAND CLASS.</b>		<b>TRÈS GRAND CLASS.</b>		<b>TRÈS GRAND CLASS.</b>	
18 / 457	30 / 762	1128	1185	1157	1215	1592	1672
18 / 457	36 / 914	1187	1247	1218	1279	1912	2008
18 / 457	42 / 1067	1244	1307	1276	1340	1752	1840

Serrures individuelles (L) : ajouter 346

Contrepoids (W2) sur rang./rang./class. (BBF) ou grand class./class. (LFF) : ajouter 304

Contrepoids (W2) pour rang./class. (BF) ou très grand class. (Q) : ajouter 400

Les caissons-classeurs mixtes permettent le classement dans une application autonome ou dans un poste de travail. Leurs hauteurs correspondent à celles des autres caissons-classeurs.

**ÉLÉMENTS COMPRIS**

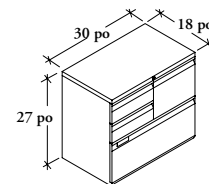
Un caisson-classeur mixte, pattes de nivellement, accessoires appropriés, serrures et clés.

**REMARQUES**

Le sens (à gauche ou à droite) est déterminé en fonction de l'emplacement des tiroirs de rangement.

S'assurer que le produit est de niveau. Pour aligner le devant et la porte, on peut desserrer les vis de montage avant, ajuster le devant et la porte, serrer les vis ou ajuster les charnières pour en arriver à un espace uniforme.

**L P C**  
**Caisson-classeur mixte**



**OPTIONS**

Combinaison de tiroirs	Prof.	Larg.	Emplacement des tiroirs de rangement	Style de finition des devants	Style des poignées	Finition du caisson et des devants en métal	Finition des devants non métalliques	Finition des poignées (styles B et D)	Style de clés	Contrepoids
<b>BBF</b> Rang./rang./class.	18	30	<b>L</b> Gauche (illustré)	<b>D1</b> Métal	<b>A</b> Pleine largeur (devant en métal seul.)	Foundation	Flintwood	Foundation	<b>K</b> Passe-partout	<b>W2</b> Contrepoids
<b>FF</b> Class./class.			<b>R</b> Droite	<b>D3</b> Flintwood	<b>B</b> Rectangulaire <b>D</b> District	Mica Accent		Mica	<b>R</b> Au hasard	

**COMMANDE TYPE**

<b>LPC BBF</b>	<b>18</b>	<b>30</b>	<b>L</b>	<b>D3</b>	<b>B</b>	<b>74</b>	<b>FN</b>	<b>E</b>	<b>R</b>	<b>W2</b>
----------------	-----------	-----------	----------	-----------	----------	-----------	-----------	----------	----------	-----------

**DIMENSIONS**

PO / MM

P	La
18 / 457	30 / 762

P	La
18 / 457	30 / 762

P	La
18 / 457	30 / 762

P	La
18 / 457	30 / 762

**PRIX**

DEVANT EN MÉTAL			
RANG./RANG./CLASS.			
POIGNÉE PLEINE LARGEUR		POIGNÉE RECTANGULAIRE PLEINE LARGEUR / POIGNÉE DISTRICT	
Foundation	Mica/Accent	Foundation	Mica/Accent
2238	2350	2329	2446

CLASS./CLASS.			
POIGNÉE PLEINE LARGEUR		POIGNÉE RECTANGULAIRE PLEINE LARGEUR / POIGNÉE DISTRICT	
Foundation	Mica/Accent	Foundation	Mica/Accent
2185	2295	2247	2360

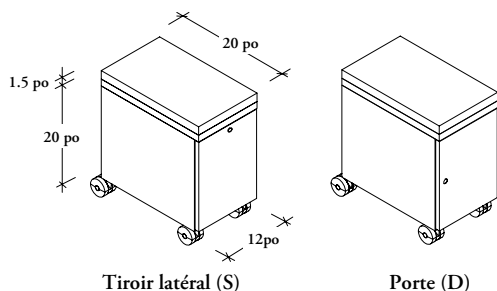
DEVANT EN FLINTWOOD			
RANG./RANG./CLASS.			
POIGNÉE RECTANGULAIRE PLEINE LARGEUR / POIGNÉE DISTRICT			
Foundation	Mica/Accent		
3051	3204		

CLASS./CLASS.			
POIGNÉE RECTANGULAIRE PLEINE LARGEUR / POIGNÉE DISTRICT			
Foundation	Mica/Accent		
3001	3152		

Contrepoids (W2) : ajouter 436

## LMPC

### Casier mobile pour effets personnels



Le casier mobile pour effets personnels procure de l'espace de rangement personnel sous la surface de travail et est offert avec ou sans siège.

#### ÉLÉMENTS COMPRIS

Un boîtier de casier, quatre roulettes (roulettes avant blocables), tiroir latéral avec contrepoids (selon les spécifications), serrure et clés, et coussin de siège (selon les spécifications).

#### REMARQUES

Le contrepoids est compris avec l'option de tiroir latéral (S). Il n'est pas nécessaire pour l'option de porte (D).

Fond en PET compris.

S'assurer que le produit est de niveau. Pour aligner le devant et la porte, on peut desserrer les vis de montage avant, ajuster le devant et la porte, serrer les vis ou ajuster les charnières pour en arriver à un espace uniforme.

#### OPTIONS

Configuration	Profondeur	Largeur	Coussin de siège	Orientation	Finition du boîtier	Finition du devant en métal	Style de clés	Finition du siège (le cas échéant)
<b>S</b> Tiroir latéral	20	12	<b>Y</b> Oui	<b>L</b> Gauche	Foundation	Foundation	<b>K</b> Passe-partout	Tissu
<b>D</b> Porte			<b>N</b> Non	<b>R</b> Droite	Mica Accent	Mica Accent	<b>R</b> Au hasard <b>L</b> Serrures individuelles	Cuir

#### COMMANDE TYPE

<b>LMPC S</b>	<b>20</b>	<b>12</b>	<b>Y</b>	<b>R</b>	<b>74</b>	<b>74</b>	<b>N</b>	<b>F510</b>
---------------	-----------	-----------	----------	----------	-----------	-----------	----------	-------------

#### DIMENSIONS PO / MM

P	La
20 / 508	12 / 305

20 / 508	12 / 305
----------	----------

P	La
20 / 508	12 / 305

20 / 508	12 / 305
----------	----------

20 / 508	12 / 305
----------	----------

20 / 508	12 / 305
----------	----------

#### PRIX

##### BOÎTIER FOUNDATION SANS COUSSIN DE SIÈGE

###### Porte (D)

617

###### Tiroir latéral (S)

790

##### AVEC COUSSIN DE SIÈGE

###### Porte (D)

Cat. 1	TFC/ Cat. 2	CFC/ Cat. 3	Cat. 4	Cat. 5	Cat. 6	Cat. 7	Cat. 8	Cat. 9	Cat. 10
1036	1071	1111	1145	1190	1253	1275	1315	1355	1400

Cuir LA	Cuir LB	Cuir LC	Cuir LD
1481	1576	1685	1812

###### Tiroir latéral (S)

Cat. 1	TFC/ Cat. 2	CFC/ Cat. 3	Cat. 4	Cat. 5	Cat. 6	Cat. 7	Cat. 8	Cat. 9	Cat. 10
1209	1244	1284	1318	1363	1426	1448	1488	1528	1573

Cuir LA	Cuir LB	Cuir LC	Cuir LD
1654	1749	1858	1985

Finition du devant en métal Accent/Mica : ajouter 12

Suite de la grille de prix à la page suivante.



**L M P C**

**Casier mobile pour effets personnels  
(suite)**

**DIMENSIONS**

PO / MM

P	La
20 / 508	12 / 305

20 / 508	12 / 305
----------	----------

P	La
20 / 508	12 / 305

20 / 508	12 / 305
----------	----------

20 / 508	12 / 305
----------	----------

20 / 508	12 / 305
----------	----------

**PRIX**

**BOÎTIER MICA / ACCENT**

**SANS COUSSIN DE SIÈGE**

Porte (D)

727

Tiroir latéral (S)

899

**AVEC COUSSIN DE SIÈGE**

Porte (D)

Cat. 1	TFC/ Cat. 2	CFC/ Cat. 3	Cat. 4	Cat. 5	Cat. 6	Cat. 7	Cat. 8	Cat. 9	Cat. 10
1146	1181	1221	1255	1300	1363	1385	1426	1465	1510

Cuir LA	Cuir LB	Cuir LC	Cuir LD
1592	1687	1796	1922

Tiroir latéral (S)

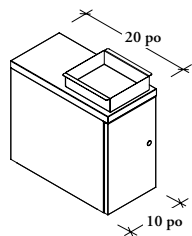
Cat. 1	TFC/ Cat. 2	CFC/ Cat. 3	Cat. 4	Cat. 5	Cat. 6	Cat. 7	Cat. 8	Cat. 9	Cat. 10
1318	1353	1393	1427	1472	1535	1557	1597	1637	1682

Cuir LA	Cuir LB	Cuir LC	Cuir LD
1763	1858	1967	2094

Finition du devant en métal Accent/Mica : ajouter 12

## LSPC

### Casier suspendu pour effets personnels



Le casier suspendu pour effets personnels sert de rangement pour effets personnels et peut s'installer sous différentes tables réglables en hauteur.

#### ÉLÉMENTS COMPRIS

Un boîtier de casier, une ferrure de montage, serrure et clés.

#### REMARQUES

Fond en PET compris.

S'assurer que le produit est de niveau. Pour aligner le devant et la porte, on peut desserrer les vis de montage avant, ajuster le devant et la porte, serrer les vis ou ajuster les charnières pour en arriver à un espace uniforme.

#### OPTIONS

Configuration	Profondeur	Largeur	Ferrure de montage	Orientation	Finition du boîtier	Finition du devant en métal	Style de clés
<b>D</b> Porte	20	10	<b>H</b> Réglable en hauteur	<b>L</b> Gauche <b>R</b> Droite	Foundation Mica Accent	Foundation Mica Accent	<b>K</b> Passe-partout <b>R</b> Au hasard <b>L</b> Serrures individuelles

#### COMMANDE TYPE

<b>LSPC D</b>	<b>20</b>	<b>10</b>	<b>H</b>	<b>R</b>	<b>74</b>	<b>74</b>	<b>N</b>
---------------	-----------	-----------	----------	----------	-----------	-----------	----------

#### DIMENSIONS

PO / MM

PRIX

P	La	Foundation	Mica/Accent
20 / 508	10 / 254	552	655

Finition du devant en métal Accent/Mica : ajouter 19

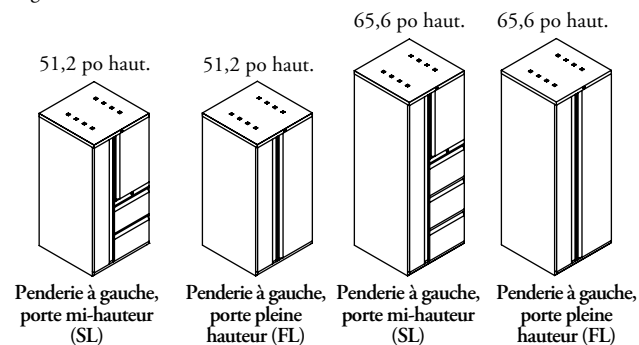


ledger – armoires-vestiaires

## tableau d'ensemble ledger – armoires-vestiaires

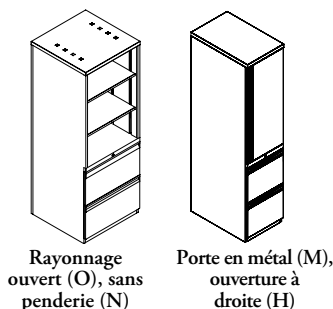
### L S L Armoire-vestiaire

Page 175



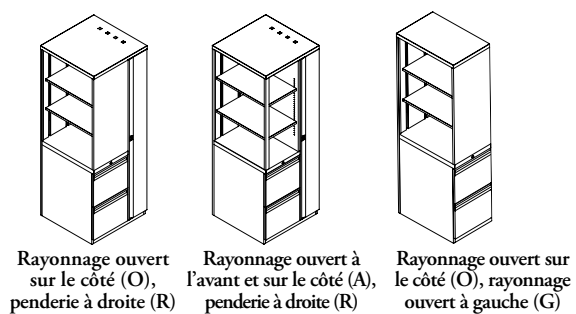
### L S L F Armoire-vestiaire ouverte à l'avant

Page 176



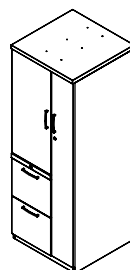
### L S L S Armoire-vestiaire ouverte sur le côté

Page 180



### L C K Armoire-vestiaire de base

Page 182





Xpress

LSL

## Armoires-vestiaires

Les armoires-vestiaires offrent une solution pratique pour ranger à la fois manteaux et dossiers.

### ÉLÉMENTS COMPRIS

Un caisson, portes et tiroirs (selon les spécifications), tringle à manteaux réglable, tablette réglable, rails de conversion A4/commercial pour tiroir de 12 po, barre de suspension, serrure et clés.

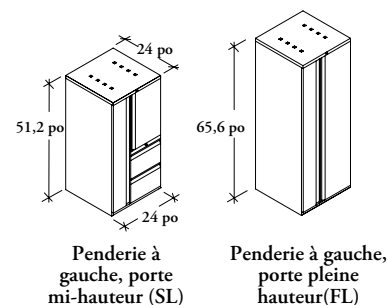
### REMARQUES

Le sens (à gauche ou à droite) est déterminé en fonction de l'emplacement de la penderie.

Toutes les configurations ne sont pas offertes dans le cadre du programme Xpress. Consulter le catalogue et/ou le logiciel de prise de commandes Xpress pour obtenir plus de détails.

Les portes pleine hauteur (FL et FR) sont toujours accompagnées de deux ou trois tiroirs de classement (selon la hauteur). Ces tiroirs se situent à l'intérieur de l'armoire.

S'assurer que le produit est de niveau. Pour aligner le devant et la porte, on peut desserrer les vis de montage avant, ajuster le devant et la porte, serrer les vis ou ajuster les charnières pour en arriver à un espace uniforme.



### OPTIONS

Combinaison de tiroirs	Profondeur	Emplacement de la penderie	Style de finition des devants	Style des poignées	Finition du caisson et des devants en métal	Finition des devants non métalliques	Finition des poignées	Style de clés
42 Class./class. (51,2 po)	24	SL Penderie à gauche, porte mi-hauteur	D1 Métal	A Pleine largeur (devant en métal)	Foundation	Flintwood	7 Platinum	K Passe-partout
52 Class./class./class. (65,6 po)		SR Penderie à droite, porte mi-hauteur	D3 Flintwood	B Rectangulaire	Mica		P Espresso	R Au hasard
		FL Penderie à gauche, porte pleine hauteur		D District (devant non métallique)	Accent		Q Storm White	L Serrures individuelles
		FR Penderie à droite, porte pleine hauteur					E Ebony	
							C Latte	

### COMMANDE TYPE

LSL 42	24	SL	D1	A	74			R
--------	----	----	----	---	----	--	--	---

### DIMENSIONS

PO / MM

H	P
51.2 / 1300	24 / 610
65.6 / 1666	24 / 610

### PRIX

DEVANT EN MÉTAL	
CLASS./CLASS. Xpress	
Foundation	Mica/Accent
3532	3682
CLASS./CLASS./CLASS. Xpress	
Foundation	Mica/Accent
3740	3893

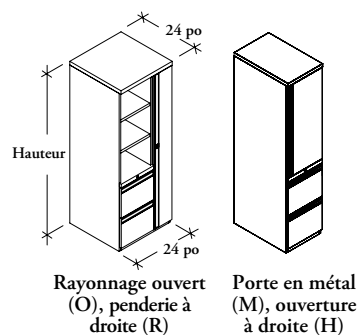
DEVANT EN FLINTWOOD	
CLASS./CLASS.	
Foundation	Mica/Accent
6080	6247
CLASS./CLASS./CLASS.	
Foundation	Mica/Accent
6344	6510

Poignée rectangulaire (B) sur un devant en métal (D1) : ajouter 35 par poignée  
 Serrures individuelles (L) : ajouter 201 pour deux tiroirs de classement  
 ajouter 397 pour trois tiroirs de classement

Xpress

**LSLF**

## Armoire-vestiaire ouverte à l'avant



L'armoire-vestiaire ouverte à l'avant offre une solution pratique pour ranger à la fois manteaux et dossiers.

### ÉLÉMENTS COMPRIS

Un caisson, portes et tiroirs (selon les spécifications), tringle à manteaux réglable (si l'on opte pour la penderie), tablette réglable, rails de conversion A4/commercial pour tiroir de 12 po, barre de suspension, serrure et clés.

### REMARQUES

Le rangement de 24 po de largeur avec un devant de porte en métal, en Flintwood ou avec un tableau blanc (et l'option sans penderie) aura deux portes à charnières.

Le sens (à gauche ou à droite) est déterminé en fonction de l'emplacement de la penderie pour l'armoire de 24 po de largeur. Il faut indiquer l'option penderie (L) ou (R).

Les options d'emplacement de la penderie (G) et (H) ne sont pas offertes pour les armoires de 15 po de largeur avec devant à rayonnage ouvert (O); l'option d'emplacement de la penderie (N) doit être sélectionnée.

Toutes les configurations ne sont pas offertes dans le cadre du programme Xpress. Consulter le catalogue et/ou le logiciel de prise de commandes Xpress pour obtenir plus de détails.

Il n'est possible de commander des serrures individuelles que pour les tiroirs de classement.

Le contrepoids est compris avec l'armoire-vestiaire de 15 po de largeur.

S'assurer que le produit est de niveau. Pour aligner le devant et la porte, on peut desserrer les vis de montage avant, ajuster le devant et la porte, serrer les vis ou ajuster les charnières pour en arriver à un espace uniforme.

### OPTIONS

Hauteur	Largeur	Combinaison de tiroirs (partie inférieure)	Style des devants (partie supérieure)	Emplacement de la penderie	Style des poignées
40 4 niveaux (49,6 po)	15, 24	1212 Class./class. (illustrée) 6612 Rang/rang/class.	M Devant en métal D Porte en Flintwood O Rayonnage ouvert	L Penderie à gauche R Penderie à droite G Sans penderie, ouverture à gauche H Sans penderie, ouverture à droite N Sans penderie	A Pleine largeur (devant en métal) B Rectangulaire
45 4 niveaux (51,2 po)					
50 5 niveaux (65,6 po)					

### COMMANDE TYPE CODE

<b>LSLF 50</b>	<b>24</b>	<b>6612</b>	<b>O</b>	<b>L</b>	<b>B</b>
----------------	-----------	-------------	----------	----------	----------

### OPTIONS (SUITE)

Finition du caisson et des devants en métal	Finition des devants en Flintwood	Finition des poignées	Style de clés	Contrepoids
Foundation Mica Accent	Flintwood	Foundation Mica	K Passe-partout R Au hasard L Serrures individuelles	~ Sans contrepoids
				W2 Avec contrepoids

### COMMANDE TYPE (SUITE)

<b>74</b>		<b>7</b>	<b>R</b>	<b>W2</b>
-----------	--	----------	----------	-----------

Consulter la grille de prix à la page suivante.



Armoire-vestiaire ouverte à l'avant  
(suite)

DIMENSIONS

PO / MM

H	P
49,6 / 1260	15 / 381
49,6 / 1260	24 / 610
51,2 / 1300	15 / 381
51,2 / 1300	24 / 610
65,6 / 1666	15 / 381
65,6 / 1666	24 / 610

PRIX

DEVANT EN MÉTAL (M)

CLASS./CLASS. (1212)

SANS PENDERIE, OUVERTURE À GAUCHE/DROITE (G)(H)

POIGNÉE RECTANGULAIRE POIGNÉE PLEINE LARGEUR

Foundation	Mica/ Accent	Foundation	Mica/ Accent
s.o.	s.o.	s.o.	s.o.
s.o.	s.o.	s.o.	s.o.
s.o.	s.o.	s.o.	s.o.
s.o.	s.o.	s.o.	s.o.
s.o.	s.o.	s.o.	s.o.
s.o.	s.o.	s.o.	s.o.

PENDERIE À GAUCHE/DROITE (L)(R)

POIGNÉE RECTANGULAIRE POIGNÉE PLEINE LARGEUR

Foundation	Mica/ Accent	Foundation	Mica/ Accent
2429	2551	2339	2458
3464	3639	3340	3515
2429	2551	2339	2458
3464	3639	3340	3515
2551	2676	2458	2583
3639	3812	3515	3689

RANG./RANG./CLASS. (6612)

SANS PENDERIE, OUVERTURE À GAUCHE/DROITE (G)(H)

POIGNÉE RECTANGULAIRE POIGNÉE PLEINE LARGEUR

Foundation	Mica/ Accent	Foundation	Mica/ Accent
s.o.	s.o.	s.o.	s.o.
s.o.	s.o.	s.o.	s.o.
s.o.	s.o.	s.o.	s.o.
s.o.	s.o.	s.o.	s.o.
s.o.	s.o.	s.o.	s.o.
s.o.	s.o.	s.o.	s.o.

PENDERIE À GAUCHE/DROITE (L)(R)

POIGNÉE RECTANGULAIRE POIGNÉE PLEINE LARGEUR

Foundation	Mica/ Accent	Foundation	Mica/ Accent
2521	2644	2398	2521
3580	3753	3428	3602
2521	2644	2398	2521
3580	3753	3428	3602
2644	2765	2521	2641
3753	3928	3602	3775

Serrures individuelles (L) : ajouter 346

Largeur de 15 po : contrepoids inclus

Contrepoids : ajouter 99

Xpress

LSLF

## Armoire-vestiaire ouverte à l'avant (suite)

### DIMENSIONS

PO / MM

H	P
49.6 / 1260	15 / 381
49.6 / 1260	24 / 610
51.2 / 1300	15 / 381
51.2 / 1300	24 / 610
65.6 / 1666	15 / 381
65.6 / 1666	24 / 610

### PRIX

#### PORTE EN FLINTWOOD (D) (PRIX COMPRENANT LE SUPPLÉMENT POUR LA POIGNÉE RECTANGULAIRE)

CLASS./CLASS. (1212)

#### SANS PENDERIE, OUVERTURE À GAUCHE/DROITE (G)(H)

#### POIGNÉE RECTANGULAIRE POIGNÉE PLEINE LARGEUR

Foundation	Mica/ Accent	Foundation	Mica/ Accent
s.o.	s.o.	s.o.	s.o.
s.o.	s.o.	s.o.	s.o.
s.o.	s.o.	s.o.	s.o.
s.o.	s.o.	s.o.	s.o.
s.o.	s.o.	s.o.	s.o.
s.o.	s.o.	s.o.	s.o.

#### PENDERIE À GAUCHE/DROITE (L)(R)

#### POIGNÉE RECTANGULAIRE POIGNÉE PLEINE LARGEUR

Foundation	Mica/ Accent	Foundation	Mica/ Accent
3646	3779	s.o.	s.o.
5208	5400	s.o.	s.o.
3646	3779	s.o.	s.o.
5208	5400	s.o.	s.o.
3779	3913	s.o.	s.o.
5400	5592	s.o.	s.o.

RANG./RANG./CLASS. (6612)

#### SANS PENDERIE, OUVERTURE À GAUCHE/DROITE (G)(H)

#### POIGNÉE RECTANGULAIRE POIGNÉE PLEINE LARGEUR

Foundation	Mica/ Accent	Foundation	Mica/ Accent
s.o.	s.o.	s.o.	s.o.
s.o.	s.o.	s.o.	s.o.
s.o.	s.o.	s.o.	s.o.
s.o.	s.o.	s.o.	s.o.
s.o.	s.o.	s.o.	s.o.
s.o.	s.o.	s.o.	s.o.

#### PENDERIE À GAUCHE/DROITE (L)(R)

#### POIGNÉE RECTANGULAIRE POIGNÉE PLEINE LARGEUR

Foundation	Mica/ Accent	Foundation	Mica/ Accent
3712	3850	s.o.	s.o.
5305	5496	s.o.	s.o.
3712	3850	s.o.	s.o.
5305	5496	s.o.	s.o.
3850	3985	s.o.	s.o.
5496	5691	s.o.	s.o.

Serrures individuelles (L) : ajouter 346

Largeur de 15 po : contrepoids inclus

Contrepoids : ajouter 99

Armoire-vestiaire ouverte à l'avant  
(suite)

DIMENSIONS

PO / MM

H	P
49.6 / 1260	15 / 381
49.6 / 1260	24 / 610
51.2 / 1300	15 / 381
51.2 / 1300	24 / 610
65.6 / 1666	15 / 381
65.6 / 1666	24 / 610

PRIX

RAYONNAGE OUVERT (O)

CLASS./CLASS. (1212)

SANS PENDERIE, OUVERTURE À GAUCHE/DROITE (G)(H)

POIGNÉE RECTANGULAIRE POIGNÉE PLEINE LARGEUR

Foundation	Mica/ Accent	Foundation	Mica/ Accent
2310	2428	2248	2369
s.o.	s.o.	s.o.	s.o.
2310	2428	2248	2369
s.o.	s.o.	s.o.	s.o.
2428	2552	2369	2493
s.o.	s.o.	s.o.	s.o.

PENDERIE À GAUCHE/DROITE (L)(R)

POIGNÉE RECTANGULAIRE POIGNÉE PLEINE LARGEUR

Foundation	Mica/ Accent	Foundation	Mica/ Accent
s.o.	s.o.	s.o.	s.o.
3305	3477	3211	3384
s.o.	s.o.	s.o.	s.o.
3305	3477	3211	3384
s.o.	s.o.	s.o.	s.o.
3477	3651	3384	3559

RANG./RANG./CLASS. (6612)

SANS PENDERIE, OUVERTURE À GAUCHE/DROITE (G)(H)

POIGNÉE RECTANGULAIRE POIGNÉE PLEINE LARGEUR

Foundation	Mica/ Accent	Foundation	Mica/ Accent
2404	2521	2310	2428
s.o.	s.o.	s.o.	s.o.
2310	2428	2248	2369
s.o.	s.o.	s.o.	s.o.
2521	2642	2428	2551
s.o.	s.o.	s.o.	s.o.

PENDERIE À GAUCHE/DROITE (L)(R)

POIGNÉE RECTANGULAIRE POIGNÉE PLEINE LARGEUR

Foundation	Mica/ Accent	Foundation	Mica/ Accent
s.o.	s.o.	s.o.	s.o.
3422	3596	3298	3473
s.o.	s.o.	s.o.	s.o.
3422	3596	3298	3473
s.o.	s.o.	s.o.	s.o.
3596	3769	3473	3646

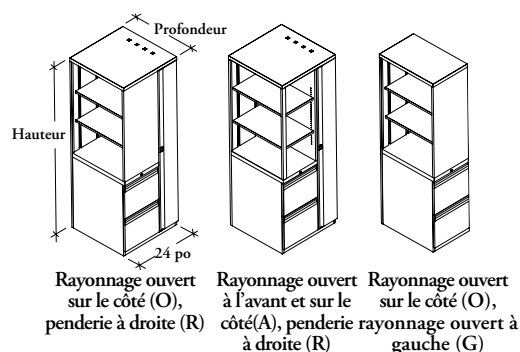
Serrures individuelles (L) : ajouter 346

Largeur de 15 po : contrepoids inclus

Contrepoids : ajouter 99

## LSLS

### Armoire-vestiaire ouverte sur le côté



L'armoire-vestiaire ouverte sur le côté offre une solution pratique pour ranger à la fois manteaux et dossiers.

#### ÉLÉMENTS COMPRIS

Un caisson, portes et tiroirs (selon les spécifications), tringle à manteaux réglable (si l'on opte pour l'armoire de 24 po de largeur), tablette réglable, serrure et clés.

Rails de conversion A4/commercial pour tiroir de 12 po.

Tiroirs de 6 po, un plateau à crayons, un séparateur de tiroir.

#### REMARQUES

Le sens (à gauche ou à droite) est déterminé en fonction de l'emplacement de la penderie pour l'armoire de 24 po de largeur. Il faut choisir l'option penderie (L) ou (R).

Pour l'armoire de 15 po de largeur, le sens est déterminé en fonction de l'emplacement du rayonnage ouvert. Il faut choisir l'option de penderie (G – gauche) ou (H – droite).

L'option Rayonnage à l'avant et sur le côté (A) n'est **pas** offerte pour l'armoire de 15 po de largeur.

Il n'est possible de commander des serrures individuelles que pour la configuration de tiroir class./class. (FF).

Le contrepois est compris avec l'armoire-vestiaire de 15 po de largeur.

S'assurer que le produit est de niveau. Pour aligner le devant et la porte, on peut desserrer les vis de montage avant, ajuster le devant et la porte, serrer les vis ou ajuster les charnières pour en arriver à un espace uniforme.

#### OPTIONS

Hauteur	Largeur	Profondeur	Combinaison de tiroirs (partie inférieure)	Style des devants (partie supérieure)	Style des poignées
40 4 niveaux (49,6 po)	15, 24	24, 30	1212 Class./ class. (illustrée)	O Rayonnage ouvert sur le côté A Rayonnage ouvert à l'avant et sur le côté	A Poignée pleine largeur B Poignée rectangulaire
45 4 niveaux (51,2 po)					
50 5 niveaux (65,6 po)					

#### COMMANDE TYPE

LSLS 40	24	24	1212	A	A
---------	----	----	------	---	---

#### OPTIONS (SUITE)

Emplacement de la penderie	Finition du caisson et des devants	Finition des poignées	Style de clés	Contrepois
L Penderie à gauche	Foundation	Foundation	K Passe-partout	~ Sans contrepois
R Penderie à droite	Mica	Mica	R Au hasard	W2 Avec contrepois
N Sans penderie, 24 po larg.	Accent		L Serrures individuelles	
G Sans penderie, ouv. à gauche				
H Sans penderie, ouv. à droite				

#### COMMANDE TYPE (SUITE)

R	74	7	K	W2
---	----	---	---	----

Consulter la grille de prix à la page suivante.

**L S L S**

**Armoire-vestiaire ouverte sur le côté  
(suite)**

**DIMENSIONS**

PO / MM

H	La	P
49.6 / 1260	15 / 381	24 / 610
49.6 / 1260	15 / 381	30 / 762
49.6 / 1260	24 / 610	24 / 610
49.6 / 1260	24 / 610	30 / 762
51.2 / 1300	15 / 381	24 / 610
51.2 / 1300	15 / 381	30 / 762
51.2 / 1300	24 / 610	24 / 610
51.2 / 1300	24 / 610	30 / 762
65.6 / 1666	15 / 381	24 / 610
65.6 / 1666	15 / 381	30 / 762
65.6 / 1666	24 / 610	24 / 610
65.6 / 1666	24 / 610	30 / 762

**PRIX**

**RAYONNAGE OUVERT SUR LE CÔTÉ (O)**

CLASS./CLASS. (1212)

RANG./RANG./CLASS. (6612)

Foundation	Mica/Accent	Foundation	Mica/Accent
2428	2551	2493	2610
2551	2673	2610	2732
3473	3646	3559	3733
3646	3819	3733	3906
2428	2551	2493	2610
2551	2673	2610	2732
3473	3646	3559	3733
3646	3819	3733	3906
2583	2700	2641	2764
2700	2826	2764	2885
3689	3860	3775	3946
3860	4036	3946	4123

**RAYONNAGE OUVERT À L'AVANT ET SUR LE CÔTÉ (A)**

CLASS./CLASS. (1212)

RANG./RANG./CLASS. (6612)

Foundation	Mica/Accent	Foundation	Mica/Accent			
49.6 / 1260	24 / 610	24 / 610	3819	3994	3906	4082
49.6 / 1260	24 / 610	30 / 762	3994	4167	4082	4249
51.2 / 1300	24 / 610	24 / 610	3819	3994	3906	4082
51.2 / 1300	24 / 610	30 / 762	3994	4167	4082	4249
65.6 / 1666	24 / 610	24 / 610	4036	4208	4123	4295
65.6 / 1666	24 / 610	30 / 762	4208	4382	4295	4468


Poignée rectangulaire (B) sur un devant en métal (M) : ajouter 35 par poignée

Serrures individuelles (L) : ajouter 346

Largeur de 15 po : ajouter 99

## LCK

### Armoire-vestiaire de base



L'armoire-vestiaire de base offre une solution pratique pour ranger à la fois manteaux, dossiers et reliures.

#### ÉLÉMENTS COMPRIS

Un caisson, deux grands tiroirs de classement (12,8 po) avec rails de conversion format commercial/A4, deux barres de suspension, deux portes, serrures et clés, crochet à manteau.

#### REMARQUES

Le sens (à gauche ou à droite) est déterminé en fonction de l'emplacement de la penderie.

La tablette n'est pas réglable.

Il s'agit d'une version moins détaillée de l'armoire-vestiaire ouverte à l'avant (LSLF). Les têtes des rivets seront peut-être visibles et le mécanisme de la porte est simplifié.

S'assurer que le produit est de niveau. Pour aligner le devant et la porte, on peut desserrer les vis de montage avant, ajuster le devant et la porte, serrer les vis ou ajuster les charnières pour en arriver à un espace uniforme.

#### OPTIONS

Hauteur	Largeur	Configuration (partie inférieure)	Emplacement de la penderie	Style des poignées	Finition des poignées	Couleurs de finition (pour la caisson et le devant en métal)	Style des clés
<b>40</b> 4 niveaux (49,6 po)	24	1212 Class./class.	L Penderie à gauche (illustrée)  R Penderie à droite	A T/O/S standard	E Ebony J Granite Q Storm White P Espresso C Latte G Grey	Foundation Mica Accent	K Passe-partout R Au hasard
<b>50</b> 5 niveaux (65,6 po)							

#### COMMANDE TYPE

LCK 40	24	1212	R	A	Q	74	R
--------	----	------	---	---	---	----	---

#### DIMENSIONS PO / MM

H	La
49.6 / 1260	24 / 610
65.6 / 1666	24 / 610

#### PRIX

Foundation	Mica/Accent
2827	2970
3001	3151



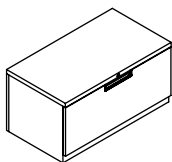
ledger plus – rangements



## tableau d'ensemble ledger plus – rangements

**P L D L S** Rangement avec tiroir, hauteur d'un fauteuil – standard

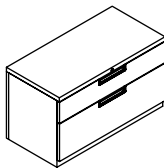
Page 186



Très grand classement

**P L D U S** Rangement avec tiroirs, sous surface de travail – standard


Page 188



Rangement/classement

**P L D W S** Rangement avec tiroirs, hauteur de la surface de travail – standard


Page 190



Rangement/rangement/classement

**P L D C S** Rangement avec tiroirs, hauteur d'un comptoir – standard

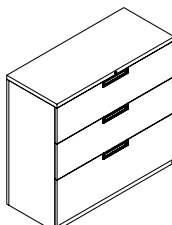
Page 192



Rangement/classement/classement

**P L D B S** Rangement avec tiroirs, hauteur d'un bar – standard

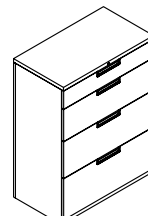
Page 194



Classement/classement/très grand classement

**P L D T S** Rangement avec tiroirs, haut – standard

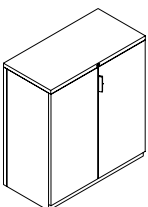
Page 196



Rangement/classement/grand classement/très grand classement

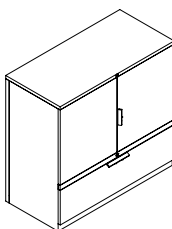
**P L S S** Armoire – standard

Page 198



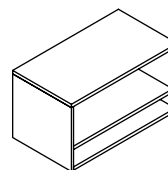
**P L C S** Armoire mixte – standard

Page 202



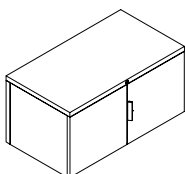
**P L A C W** Rangement complémentaire en bois

Page 206



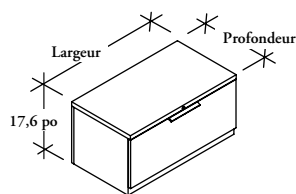
**P L A C M** Rangement complémentaire en métal

Page 210



## PLDLS

### Rangement avec tiroir, hauteur d'un fauteuil – standard



Le rangement avec tiroir, hauteur d'un fauteuil – standard est offert en configuration très grand classement et peut être autoportant, servir de banc ou porter un rangement complémentaire en métal ou en bois.

#### ÉLÉMENTS COMPRIS

Un caisson avec pattes de nivellement, un tiroir, barres de suspension, un contrepoids, serrures et clés, et quincaillerie de montage (pour l'application Porteur pour rangement [S]).

#### REMARQUES

Le coussin (LPSC) et le dessus de rangement (SFVO) peuvent être commandés séparément.

Le contrepoids obligatoire est compris.

La couleur secondaire s'applique aux poignées Interpret seulement.

Pour un rangement d'une profondeur de 20 po, la profondeur réelle de l'intérieur du tiroir est de 18 po.

La largeur de 42 po n'est pas offerte pour une configuration autoportante (F) d'une profondeur de 18 po.

S'assurer que le produit est de niveau. Pour aligner le devant et la porte, on peut desserrer les vis de montage avant, ajuster le devant et la porte, serrer les vis ou ajuster les charnières pour en arriver à un espace uniforme.

#### OPTIONS

Application	Configuration	Profondeur	Largeur	Style de poignées	Finition du caisson
<b>F</b> Autoportant	<b>Q</b> Très grand classement	18, 20	24, 30, 36, 42	<b>D</b> Poignées District	Foundation
<b>S</b> Porteur pour rangement				<b>I</b> Poignées Interpret	Mica Accent

#### COMMANDE TYPE

<b>PLDLS F</b>	<b>Q</b>	<b>18</b>	<b>30</b>	<b>D</b>	<b>74</b>
----------------	----------	-----------	-----------	----------	-----------

#### OPTIONS (SUITE)

Couleur secondaire	Finition du devant	Finition des poignées		Clés	Contrepoids
<b>NN</b> Aucune	<b>CC</b> Assorti au caisson Stratifié Source Flintwood	<b>District</b>	<b>Interpret</b>	<b>K</b> Passe-partout <b>R</b> Attribuées au hasard	<b>Y</b> Oui
Foundation Mica Accent		Foundation Mica	<b>A</b> Assorties au caisson <b>S</b> Assorties à la couleur secondaire <b>E</b> Extérieur assorti au caisson, intérieur assorti à la couleur secondaire <b>I</b> Intérieur assorti au caisson, extérieur assorti à la couleur secondaire		

#### COMMANDE TYPE (SUITE)

<b>NN</b>	<b>VS</b>	<b>A</b>	<b>R</b>	<b>Y</b>
-----------	-----------	----------	----------	----------

Consulter la grille de prix à la page suivante.

**PLDLS**

**Rangement avec tiroir, hauteur d'un  
fauteuil – standard (suite)**

**DIMENSIONS**

**PO / MM**

P	La
18 / 457	24 / 610
18 / 457	30 / 762
18 / 457	36 / 914
18 / 457	42 / 1067
20 / 508	24 / 610
20 / 508	30 / 762
20 / 508	36 / 914
20 / 508	42 / 1067

18 / 457	24 / 610
18 / 457	30 / 762
18 / 457	36 / 914
18 / 457	42 / 1067
20 / 508	24 / 610
20 / 508	30 / 762
20 / 508	36 / 914
20 / 508	42 / 1067

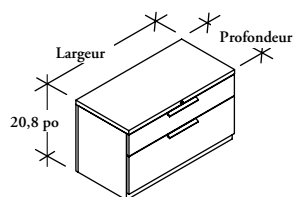
**PRIX**

<b>POIGNÉES DISTRICT</b>					
Tout en Foundation	Tout en Mica ou Accent	Caisson Foundation/ devant stratifié Source	Caisson Mica ou Accent/ devant stratifié Source	Caisson Foundation/ devant Flintwood	Caisson Mica ou Accent/ devant Flintwood
1380	1449	1509	1695	1771	1957
1440	1512	1589	1782	1887	2080
1583	1663	1753	1957	2086	2290
1380	1449	1923	2137	2298	2511
1440	1512	1509	1695	1771	1957
1583	1663	1589	1782	1887	2080
1739	1826	1753	1957	2086	2290
1739	1952	1923	2137	2298	2511

<b>POIGNÉES INTERPRET</b>					
Tout en Foundation	Tout en Mica ou Accent	Caisson Foundation/ devant stratifié Source	Caisson Mica ou Accent/ devant stratifié Source	Caisson Foundation/ devant Flintwood	Caisson Mica ou Accent/ devant Flintwood
1411	1482	1539	1725	1801	1987
1470	1544	1619	1813	1917	2111
1614	1695	1783	1986	2116	2319
1411	1482	1955	2168	2329	2543
1470	1544	1539	1725	1801	1987
1614	1695	1619	1813	1917	2111
1770	1859	1783	1986	2116	2319
1770	1984	1955	2168	2329	2543

## PLDUS

### Rangement avec tiroirs, sous surface de travail – standard



Le rangement avec tiroirs, sous surface de travail – standard est offert en configuration rangement/classement et peut être autoportant ou porter un rangement complémentaire en métal ou en bois.

#### ÉLÉMENTS COMPRIS

Un caisson avec pattes de nivellement, deux tiroirs, barres de suspension, un contrepois, serrures et clés, et quincaillerie de montage (pour l'application Porteur de rangement [S]).

#### REMARQUES

Le contrepois obligatoire est compris.

La couleur secondaire s'applique aux poignées Interpret seulement.

S'assurer que le produit est de niveau. Pour aligner le devant et la porte, on peut desserrer les vis de montage avant, ajuster le devant et la porte, serrer les vis ou ajuster les charnières pour en arriver à un espace uniforme.

#### OPTIONS

Application	Configuration	Profondeur	Largeur	Style de poignées	Finition du caisson
<b>F</b> Autoportant <b>S</b> Porteur de rangement	<b>BF</b> Rangement/ classement	18, 20	24, 30, 36, 42	<b>D</b> Poignées District <b>I</b> Poignées Interpret	Foundation Mica Accent

#### COMMANDE TYPE

<b>PLDUS F</b>	<b>BF</b>	<b>18</b>	<b>30</b>	<b>D</b>	<b>74</b>
----------------	-----------	-----------	-----------	----------	-----------

#### OPTIONS (SUITE)

Couleur secondaire	Finition du devant	Finition des poignées		Clés	Contrepois
<b>NN</b> Aucune Foundation Mica Accent	<b>CC</b> Assorti au caisson Stratifié Source Flintwood	<b>District</b> Foundation Mica	<b>Interpret</b> <b>A</b> Assorties au caisson <b>S</b> Assorties à la couleur secondaire <b>E</b> Extérieur assorti au caisson, intérieur assorti à la couleur secondaire <b>I</b> Intérieur assorti au caisson, extérieur assorti à la couleur secondaire	<b>K</b> Passe-partout <b>R</b> Attribuées au hasard	<b>Y</b> Oui

#### COMMANDE TYPE (SUITE)

<b>NN</b>	<b>VS</b>	<b>A</b>	<b>R</b>	<b>Y</b>
-----------	-----------	----------	----------	----------

Consulter la grille de prix à la page suivante.

## PLUS

### Rangement avec tiroirs, sous surface de travail – standard (suite)

#### DIMENSIONS

##### PO / MM

P	La
18 / 457	24 / 610
18 / 457	30 / 762
18 / 457	36 / 914
18 / 457	42 / 1067
20 / 508	24 / 610
20 / 508	30 / 762
20 / 508	36 / 914
20 / 508	42 / 1067

18 / 457	24 / 610
18 / 457	30 / 762
18 / 457	36 / 914
18 / 457	42 / 1067
20 / 508	24 / 610
20 / 508	30 / 762
20 / 508	36 / 914
20 / 508	42 / 1067

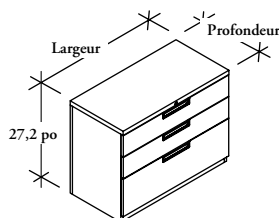
##### PRIX

POIGNÉES DISTRICT					
Tout en Foundation	Tout en Mica ou Accent	Caisson Foundation/ devant stratifié Source	Caisson Mica ou Accent/ devant stratifié Source	Caisson Foundation/ devant Flintwood	Caisson Mica ou Accent/ devant Flintwood
1505	1581	1712	1916	2129	2333
1567	1646	1800	2013	2271	2484
1668	1752	1929	2156	2451	2678
1864	1958	2153	2398	2725	2970
1505	1581	1712	1916	2129	2333
1567	1646	1800	2013	2271	2484
1668	1752	1929	2156	2451	2678
1864	1958	2153	2398	2725	2970

POIGNÉES INTERPRET					
Tout en Foundation	Tout en Mica ou Accent	Caisson Foundation/ devant stratifié Source	Caisson Mica ou Accent/ devant stratifié Source	Caisson Foundation/ devant Flintwood	Caisson Mica ou Accent/ devant Flintwood
1567	1646	1775	1978	2191	2394
1629	1711	1862	2075	2333	2546
1730	1817	1991	2220	2513	2742
1926	2023	2214	2458	2786	3030
1567	1646	1775	1978	2191	2394
1629	1711	1862	2075	2333	2546
1730	1817	1991	2220	2513	2742
1926	2023	2214	2458	2786	3030

## PLDWS

### Rangement avec tiroirs, hauteur de la surface de travail – standard



Le rangement avec tiroirs, hauteur de la surface de travail – standard est offert en plusieurs configurations et peut être autoportant ou porter une surface de travail semi-supportée, un dessus de rangement ou un rangement complémentaire en métal ou en bois.

#### ÉLÉMENTS COMPRIS

Un caisson avec pattes de nivellement, deux ou trois tiroirs, barres de suspension, un contrepoids (pour les applications Autoportant [F] et Porteur de rangement [S]), serrures et clés, et quincaillerie de montage (pour les applications Porteur de rangement [S], Porteur de dessus de rangement pour regroupements [T] ou Porteur de surface de travail montée ou semi-supportée [C]).

#### REMARQUES

Pour les applications Porteur de rangement (S) et Autoportant (F), un contrepoids obligatoire est compris.

La couleur secondaire s'applique aux poignées Interpret seulement.

S'assurer que le produit est de niveau. Pour aligner le devant et la porte, on peut desserrer les vis de montage avant, ajuster le devant et la porte, serrer les vis ou ajuster les charnières pour en arriver à un espace uniforme.

#### OPTIONS

Application	Configuration	Profondeur	Largeur	Style de poignées	Finition du caisson
<b>F</b> Autoportant	<b>BQ</b> Rangement/très grand classement	18, 20	24, 30, 36, 42	<b>D</b> Poignées District	Foundation
<b>S</b> Porteur de rangement	<b>BBF</b> Rangement/rangement/classement			<b>I</b> Poignées Interpret	Mica
<b>T</b> Porteur de dessus de rangement pour regroupements					Accent
<b>C</b> Porteur de surface de travail montée ou semi-supportée	<b>LF</b> Grand classement/classement				

#### COMMANDE TYPE

<b>PLDWS F</b>	<b>LF</b>	<b>18</b>	<b>30</b>	<b>D</b>	<b>74</b>
----------------	-----------	-----------	-----------	----------	-----------

#### OPTIONS (SUITE)

Couleur secondaire	Finition du devant	Finition des poignées		Clés	Contrepoids
<b>NN</b> Aucune Foundation Mica Accent	<b>CC</b> Assorti au caisson Stratifié Source Flintwood	<b>District</b>	<b>Interpret</b>	<b>K</b> Passe-partout <b>R</b> Attribuées au hasard	<b>N</b> Non <b>Y</b> Oui
		Foundation	<b>A</b> Assorties au caisson		
		Mica	<b>S</b> Assorties à la couleur secondaire		
			<b>E</b> Extérieur assorti au caisson, intérieur assorti à la couleur secondaire		
		<b>I</b> Intérieur assorti au caisson, extérieur assorti à la couleur secondaire			

#### COMMANDE TYPE (SUITE)

<b>NN</b>	<b>VS</b>	<b>A</b>	<b>R</b>	<b>Y</b>
-----------	-----------	----------	----------	----------

Consulter la grille de prix à la page suivante.

**P L D W S**

**Rangement avec tiroirs, hauteur de la surface de travail – standard (suite)**

**DIMENSIONS**

**PO / MM**

P	La
18 / 457	24 / 610
18 / 457	30 / 762
18 / 457	36 / 914
18 / 457	42 / 1067
20 / 508	24 / 610
20 / 508	30 / 762
20 / 508	36 / 914
20 / 508	42 / 1067

18 / 457	24 / 610
18 / 457	30 / 762
18 / 457	36 / 914
18 / 457	42 / 1067
20 / 508	24 / 610
20 / 508	30 / 762
20 / 508	36 / 914
20 / 508	42 / 1067

18 / 457	24 / 610
18 / 457	30 / 762
18 / 457	36 / 914
18 / 457	42 / 1067
20 / 508	24 / 610
20 / 508	30 / 762
20 / 508	36 / 914
20 / 508	42 / 1067

**PRIX**

**RANGEMENT/RANGEMENT/CLASSEMENT (BBF)**

**POIGNÉES DISTRICT**

Tout en Foundation	Tout en Mica ou Accent	Caisson Foundation/ devant stratifié Source	Caisson Mica ou Accent/ devant stratifié Source	Caisson Foundation/ devant Flintwood	Caisson Mica ou Accent/ devant Flintwood
1697	1782	1998	2262	2602	2866
1776	1865	2114	2391	2791	3068
1909	2005	2286	2582	3037	3333
2050	2153	2462	2775	3286	3599
1697	1782	1998	2262	2602	2866
1776	1865	2114	2391	2791	3068
1909	2005	2286	2582	3037	3333
2050	2153	2462	2775	3286	3599

**POIGNÉES INTERPRET**

Tout en Foundation	Tout en Mica ou Accent	Caisson Foundation/ devant stratifié Source	Caisson Mica ou Accent/ devant stratifié Source	Caisson Foundation/ devant Flintwood	Caisson Mica ou Accent/ devant Flintwood
1790	1880	2090	2352	2695	2957
1871	1965	2209	2484	2886	3161
2002	2103	2379	2676	3130	3427
2141	2249	2553	2865	3378	3690
1790	1880	2090	2352	2695	2957
1871	1965	2209	2484	2886	3161
2002	2103	2379	2676	3130	3427
2141	2249	2553	2865	3378	3690

**RANGEMENT/TRÈS GRAND CLASSEMENT (BQ) ET GRAND CLASSEMENT(LF)**

**POIGNÉES DISTRICT**

Tout en Foundation	Tout en Mica ou Accent	Caisson Foundation/ devant stratifié Source	Caisson Mica ou Accent/ devant stratifié Source	Caisson Foundation/ devant Flintwood	Caisson Mica ou Accent/ devant Flintwood
1402	1473	1626	1837	2073	2284
1470	1544	1724	1946	2228	2451
1566	1645	1849	2090	2414	2655
1666	1750	1977	2233	2601	2857
1402	1473	1626	1837	2073	2284
1470	1544	1724	1946	2228	2451
1566	1645	1849	2090	2414	2655
1666	1750	1977	2233	2601	2857

**POIGNÉES INTERPRET**

Tout en Foundation	Tout en Mica ou Accent	Caisson Foundation/ devant stratifié Source	Caisson Mica ou Accent/ devant stratifié Source	Caisson Foundation/ devant Flintwood	Caisson Mica ou Accent/ devant Flintwood
1463	1537	1687	1899	2133	2346
1531	1608	1785	2009	2290	2514
1626	1708	1909	2151	2474	2716
1726	1813	2037	2294	2661	2919
1463	1537	1687	1899	2133	2346
1531	1608	1785	2009	2290	2514
1626	1708	1909	2151	2474	2716
1726	1813	2037	2294	2661	2919

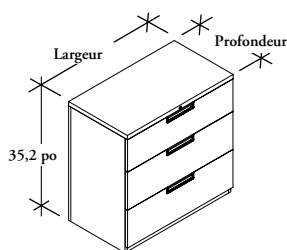
If Counterweight for 24" Width for Box/Box/File and , 30", 36" Widths is specified add 198

If Counterweight for 24" Width for Box/Extra Large File and Large File/File is specified add 296

If Counterweight for 42" Width is specified, add 296

## PLDCS

### Rangement avec tiroirs, hauteur d'un comptoir – standard



Le rangement avec tiroirs, hauteur d'un comptoir – standard est offert en plusieurs configurations et peut être autoportant ou porter une surface de travail semi-supportée, un dessus de rangement ou un rangement complémentaire en métal ou en bois.

#### ÉLÉMENTS COMPRIS

Un caisson avec pattes de nivellement trois tiroirs, barres de suspension, un contrepois (pour les applications Autoportant [F] et Porteur de rangement [S]), serrures et clés, et quincaillerie de montage (pour les applications Porteur de rangement [S], Porteur de dessus de rangement pour regroupements [T] et Porteur de surface de travail montée ou semi-supportée [C]).

#### REMARQUES

Pour les applications Porteur de rangement (S) et Autoportant (F), un contrepois obligatoire est compris.

La couleur secondaire s'applique aux poignées Interpret seulement.

La configuration Rangement/classement/classement (BFF) comprend un tiroir de rangement d'une hauteur de 9,6 po.

S'assurer que le produit est de niveau. Pour aligner le devant et la porte, on peut desserrer les vis de montage avant, ajuster le devant et la porte, serrer les vis ou ajuster les charnières pour en arriver à un espace uniforme.

#### OPTIONS

Application	Configuration	Profondeur	Largeur	Style de poignées	Finition du caisson
<b>F</b> Autoportant	<b>BFFQ</b> Rangement/ classement/ très grand classement	18, 20	24, 30, 36, 42	<b>D</b> Poignées District <b>I</b> Poignées Interpret	Foundation Mica Accent
<b>S</b> Porteur de rangement					
<b>T</b> Porteur de dessus de rangement pour îlots	<b>BFF</b> Rangement/ classement/ classement				
<b>C</b> Porteur de surface de travail montée ou semi-supportée					

#### COMMANDE TYPE

<b>PLDCS F</b>	<b>BFF</b>	<b>18</b>	<b>30</b>	<b>D</b>	<b>74</b>
----------------	------------	-----------	-----------	----------	-----------

#### OPTIONS (SUITE)

Couleur secondaire	Finition du devant	Finition des poignées		Clés	Contrepois
<b>NN</b> Aucune	<b>CC</b> Assorti au caisson Stratifié Source Flintwood	<b>District</b>	<b>Interpret</b>	<b>K</b> Passe-partout <b>R</b> Attribuées au hasard	<b>N</b> Non <b>Y</b> Oui
Foundation Mica Accent		Foundation Mica	<b>A</b> Assorties au caisson <b>S</b> Assorties à la couleur secondaire <b>E</b> Extérieur assorti au caisson, intérieur assorti à la couleur secondaire <b>I</b> Intérieur assorti au caisson, extérieur assorti à la couleur secondaire		

#### COMMANDE TYPE (SUITE)

<b>NN</b>	<b>VS</b>	<b>A</b>	<b>R</b>	<b>Y</b>
-----------	-----------	----------	----------	----------

Consulter la grille de prix à la page suivante.



**PLDCS**

**Rangement avec tiroirs, hauteur d'un comptoir – standard (suite)**

**DIMENSIONS**

PO / MM

P	La
18 / 457	24 / 610
18 / 457	30 / 762
18 / 457	36 / 914
18 / 457	42 / 1067
20 / 508	24 / 610
20 / 508	30 / 762
20 / 508	36 / 914
20 / 508	42 / 1067

**PRIX**

<b>RANGEMENT/CLASSEMENT/TRÈS GRAND CLASSEMENT (BFQ) ET RANGEMENT/CLASSEMENT/CLASSEMENT (BFF)</b>						
<b>POIGNÉES DISTRICT</b>						
Tout en Foundation	Tout en Mica ou Accent	Caisson Foundation/ devant stratifié Source	Caisson Mica ou Accent/ devant stratifié Source	Caisson Foundation/ devant Flintwood	Caisson Mica ou Accent/ devant Flintwood	
1877	1971	2201	2486	2849	3134	
1966	2065	2333	2634	3065	3366	
2100	2205	2508	2832	3321	3645	
2240	2352	2689	3028	3587	3925	
1877	1971	2201	2486	2849	3134	
1966	2065	2333	2634	3065	3366	
2100	2205	2508	2832	3321	3645	
2240	2352	2689	3028	3587	3925	

<b>RANGEMENT/CLASSEMENT/TRÈS GRAND CLASSEMENT (BFQ) ET RANGEMENT/CLASSEMENT/CLASSEMENT (BFF)</b>						
<b>POIGNÉES INTERPRET</b>						
Tout en Foundation	Tout en Mica ou Accent	Caisson Foundation/ devant stratifié Source	Caisson Mica ou Accent/ devant stratifié Source	Caisson Foundation/ devant Flintwood	Caisson Mica ou Accent/ devant Flintwood	
1969	2068	2292	2578	2941	3226	
2058	2161	2424	2728	3156	3460	
2192	2302	2601	2923	3414	3736	
2330	2447	2779	3119	3677	4017	
1969	2068	2292	2578	2941	3226	
2058	2161	2424	2728	3156	3460	
2192	2302	2601	2923	3414	3736	
2330	2447	2779	3119	3677	4017	

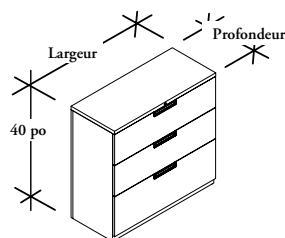
If Counterweight for 24" Width for Box/Box/File and , 30", 36" Widths is specified add 198

If Counterweight for 24" Width for Box/File/Extra Large File is specified add 296

If Counterweight for 42" Width is specified, add 296

## PLDBS

### Rangement avec tiroirs, hauteur d'un bar – standard



Le rangement avec tiroirs, hauteur d'un bar – standard est offert en plusieurs configurations et peut être autoportant ou porter une surface de travail semi-supportée, un dessus de rangement ou un rangement complémentaire en métal ou en bois.

#### ÉLÉMENTS COMPRIS

Un caisson avec pattes de nivellement, trois tiroirs, barres de suspension, un contrepois (pour les applications Autoportant [F] et Porteur de rangement [S]), serrures et clés, et quincaillerie de montage (pour les applications Porteur de rangement [S], Porteur de dessus de rangement pour regroupements [T] et Porteur de surface de travail montée ou semi-supportée [C]).

#### REMARQUES

Pour les applications Porteur de rangement (S) et Autoportant (F), un contrepois obligatoire est compris.

La couleur secondaire s'applique aux poignées Interpret seulement.

S'assurer que le produit est de niveau. Pour aligner le devant et la porte, on peut desserrer les vis de montage avant, ajuster le devant et la porte, serrer les vis ou ajuster les charnières pour en arriver à un espace uniforme.

#### OPTIONS

Application	Configuration	Profondeur	Largeur	Style de poignées	Finition du caisson
<b>F</b> Autoportante	<b>FFQ</b> Classement/ classement/ très grand classement	18, 20	24, 30, 36, 42	<b>D</b> Poignées District <b>I</b> Poignées Interpret	Foundation
<b>S</b> Porteur de rangement					Mica
<b>T</b> Porteur de dessus de rangement pour regroupements	<b>LLF</b> Grand classement/ grand classement/ classement				Accent
<b>C</b> Porteur de surface de travail montée ou semi-supportée					

#### COMMANDE TYPE

<b>PLDBS F</b>	<b>FFQ</b>	<b>18</b>	<b>30</b>	<b>D</b>	<b>74</b>
----------------	------------	-----------	-----------	----------	-----------

#### OPTIONS (SUITE)

Couleur secondaire	Finition du devant	Finition des poignées		Clés	Contrepois
<b>NN</b> Aucune Foundation Mica Accent	<b>CC</b> Assorti au caisson Stratifié Source Flintwood	<b>District</b>	<b>Interpret</b>	<b>K</b> Passe-partout <b>R</b> Attribuées au hasard	<b>N</b> Non <b>Y</b> Oui
		Foundation	<b>A</b> Assorties au caisson		
		Mica	<b>S</b> Assorties à la couleur secondaire		
			<b>E</b> Extérieur assorti au caisson, intérieur assorti à la couleur secondaire		
		<b>I</b> Intérieur assorti au caisson, extérieur assorti à la couleur secondaire			

#### COMMANDE TYPE (SUITE)

<b>NN</b>	<b>VS</b>	<b>A</b>	<b>R</b>	<b>Y</b>
-----------	-----------	----------	----------	----------

Consulter la grille de prix à la page suivante.

## PLDBS

### Rangement avec tiroirs, hauteur d'un bar – standard (suite)

#### DIMENSIONS

PO / MM

P	La
18 / 457	24 / 610
18 / 457	30 / 762
18 / 457	36 / 914
18 / 457	42 / 1067
20 / 508	24 / 610
20 / 508	30 / 762
20 / 508	36 / 914
20 / 508	42 / 1067

#### PRIX

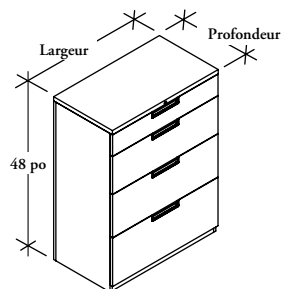
CLASS./CLASS./TRÈS GRAND CLASS. (FFQ) ET GRAND CLASS./GRAND CLASS./CLASS. (LLF)						
POIGNÉES DISTRICT						
Tout en Foundation	Tout en Mica ou Accent	Caisson Foundation/ devant stratifié Source	Caisson Mica ou Accent/ devant stratifié Source	Caisson Foundation/ devant Flintwood	Caisson Mica ou Accent/ devant Flintwood	
2015	2116	2285	2582	2847	3144	
2148	2256	2426	2740	2984	3298	
2286	2401	2609	2942	3198	3531	
1924	2021	2794	3149	3401	3756	
2015	2116	2285	2582	2847	3144	
2148	2256	2426	2740	2984	3298	
2286	2401	2609	2942	3198	3531	
2286	2641	2794	3149	3401	3756	

CLASS./CLASS./TRÈS GRAND CLASS. (FFQ) ET GRAND CLASS./GRAND CLASS./CLASS. (LLF)						
POIGNÉES INTERPRET						
Tout en Foundation	Tout en Mica ou Accent	Caisson Foundation/ devant stratifié Source	Caisson Mica ou Accent/ devant stratifié Source	Caisson Foundation/ devant Flintwood	Caisson Mica ou Accent/ devant Flintwood	
2016	2117	2377	2675	2938	3236	
2109	2215	2520	2832	3077	3390	
2242	2355	2703	3037	3292	3626	
2377	2496	2885	3242	3492	3849	
2016	2117	2377	2675	2938	3236	
2109	2215	2520	2832	3077	3390	
2242	2355	2703	3037	3292	3626	
2377	2496	2885	3242	3492	3849	

Contrepoids pour largeurs de 24 po, 30 po, 36 po : ajouter 198  
 Contrepoids pour largeur de 42 po : ajouter 296

## PLDTS

### Rangement avec tiroirs, haut – standard



Le rangement avec tiroirs, haut – standard est offert en plusieurs configurations et procure un maximum d'espace de classement et de rangement.

#### ÉLÉMENTS COMPRIS

Un caisson avec pattes de nivellement, quatre tiroirs, barres de suspension, un contrepoids, et serrures et clés.

#### REMARQUES

Le contrepoids obligatoire est compris.

La couleur secondaire s'applique aux poignées Interpret seulement.

S'assurer que le produit est de niveau. Pour aligner le devant et la porte, on peut desserrer les vis de montage avant, ajuster le devant et la porte, serrer les vis ou ajuster les charnières pour en arriver à un espace uniforme.

#### OPTIONS

Configuration	Profondeur	Largeur	Style de poignées	Finition du caisson
<b>BFLQ</b> Rangement/ classement/grand classement/très grand classement	18, 20	24, 30, 36, 42	<b>D</b> Poignées District <b>I</b> Poignées Interpret	Foundation Mica Accent
<b>FFFF</b> Classement/classement/ classement/classement/				

#### COMMANDE TYPE

<b>PLDTS FFFF</b>	<b>18</b>	<b>30</b>	<b>D</b>	<b>74</b>
-------------------	-----------	-----------	----------	-----------

#### OPTIONS (SUITE)

Couleur secondaire	Finition du devant	Finition des poignées		Clés	Contrepoids
<b>NN</b> Aucune	<b>CC</b> Assorti au caisson	<b>District</b>	<b>Interpret</b>	<b>K</b> Passe-partout	<b>Y</b> Oui
Foundation	Stratifié Source	Foundation	<b>A</b> Assorties au caisson	<b>R</b> Attribuées au hasard	
Mica	Flintwood	Mica	<b>S</b> Assorties à la couleur secondaire		
Accent			<b>E</b> Extérieur assorti au caisson, intérieur assorti à la couleur secondaire		
			<b>I</b> Intérieur assorti au caisson, extérieur assorti à la couleur secondaire		

#### COMMANDE TYPE (SUITE)

<b>NN</b>	<b>VS</b>	<b>A</b>	<b>R</b>	<b>Y</b>
-----------	-----------	----------	----------	----------

Consulter la grille de prix à la page suivante.

**PLDTS**

**Rangement avec tiroirs, haut – standard (suite)**

**DIMENSIONS**

PO / MM

P	La
18 / 457	24 / 610
18 / 457	30 / 762
18 / 457	36 / 914
18 / 457	42 / 1067
20 / 508	24 / 610
20 / 508	30 / 762
20 / 508	36 / 914
20 / 508	42 / 1067

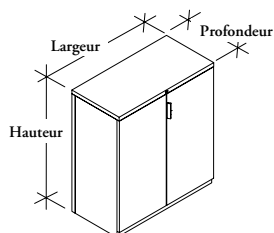
**PRIX**

<b>RANG./CLASS./GRAND CLASS./TRÈS GRAND CLASS. (BLFQ) ET CLASS./CLASS./CLASS./CLASS. (FFFF)</b>						
<b>POIGNÉES DISTRICT</b>						
Tout en Foundation	Tout en Mica ou Accent	Caisson Foundation/ devant stratifié Source	Caisson Mica ou Accent/ devant stratifié Source	Caisson Foundation/ devant Flintwood	Caisson Mica ou Accent/ devant Flintwood	
2373	2492	2836	3166	3699	4029	
2475	2599	3000	3347	3869	4215	
2631	2763	3217	3589	4134	4507	
2886	3031	3535	3930	4500	4895	
2373	2492	2836	3166	3699	4029	
2475	2599	3000	3347	3869	4215	
2631	2763	3217	3589	4134	4507	
2886	3031	3535	3930	4500	4895	

<b>RANG./CLASS./GRAND CLASS./TRÈS GRAND CLASS. (BLFQ) ET CLASS./CLASS./CLASS./CLASS. (FFFF)</b>						
<b>POIGNÉES INTERPRET</b>						
Tout en Foundation	Tout en Mica ou Accent	Caisson Foundation/ devant stratifié Source	Caisson Mica ou Accent/ devant stratifié Source	Caisson Foundation/ devant Flintwood	Caisson Mica ou Accent/ devant Flintwood	
2496	2621	2959	3290	3822	4153	
2598	2728	3123	3470	3992	4338	
2755	2893	3341	3713	4258	4631	
3009	3160	3657	4053	4623	5018	
2496	2621	2959	3290	3822	4153	
2598	2728	3123	3470	3992	4338	
2755	2893	3341	3713	4258	4631	
3009	3160	3657	4053	4623	5018	

## PLSS

### Armoire – standard



L'armoire – standard est un rangement fermé offert à deux, à trois et à quatre niveaux.

#### ÉLÉMENTS COMPRIS

Un caisson avec pattes de nivellement, deux portes, serrures et clés, tablettes (une pour la configuration à deux niveaux, deux pour celle à trois niveaux, et trois pour celle à quatre niveaux) et quincaillerie de montage (pour l'application Porteur de rangement et de surface de travail [W]).

#### REMARQUES

La configuration Quatre niveaux n'est offerte que pour l'application Autoportante.

La couleur secondaire s'applique aux poignées Interpret seulement.

S'assurer que le produit est de niveau. Pour aligner le devant et la porte, on peut desserrer les vis de montage avant, ajuster le devant et la porte, serrer les vis ou ajuster les charnières pour en arriver à un espace uniforme.

#### OPTIONS

Application	Configuration	Profondeur	Largeur	Style de poignées	Orientation
<b>F</b> Autoportante	<b>2</b> Deux niveaux (27 po)	18, 20	24, 30, 36, 42	<b>D</b> Poignées District	<b>L</b> Gauche
<b>W</b> Porteur de rangement et de surface de travail	<b>3</b> Trois niveaux (40 po) <b>4</b> Quatre niveaux (48 po)			<b>I</b> Poignées Interpret	<b>R</b> Droite

#### COMMANDE TYPE

<b>PLSS W</b>	<b>3</b>	<b>18</b>	<b>30</b>	<b>D</b>	<b>L</b>
---------------	----------	-----------	-----------	----------	----------

#### OPTIONS (SUITE)

Finition du caisson	Couleur secondaire	Finition du devant	Finition des poignées		Clés
Foundation	<b>NN</b> Aucune	<b>CC</b> Assorti au caisson	<b>District</b>	<b>Interpret</b>	<b>K</b> Passe-partout
Mica	Foundation	Stratifié Source	Foundation	<b>A</b> Assorties au caisson	<b>R</b> Attribuées au hasard
Accent	Mica	Flintwood	Mica	<b>S</b> Assorties à la couleur secondaire	
	Accent			<b>E</b> Extérieur assorti au caisson, intérieur assorti à la couleur secondaire	
				<b>I</b> Intérieur assorti au caisson, extérieur assorti à la couleur secondaire	

#### COMMANDE TYPE (SUITE)

<b>74</b>	<b>NN</b>	<b>VS</b>	<b>A</b>	<b>R</b>
-----------	-----------	-----------	----------	----------

Consulter la grille de prix à la page suivante.

**PLSS**

**Armoire – standard  
(suite)**

**DIMENSIONS  
PO / MM**

P	La
18 / 457	24 / 610
18 / 457	30 / 762
18 / 457	36 / 914
18 / 457	42 / 1067
20 / 508	24 / 610
20 / 508	30 / 762
20 / 508	36 / 914
20 / 508	42 / 1067

18 / 457	24 / 610
18 / 457	30 / 762
18 / 457	36 / 914
18 / 457	42 / 1067
20 / 508	24 / 610
20 / 508	30 / 762
20 / 508	36 / 914
20 / 508	42 / 1067

18 / 457	24 / 610
18 / 457	30 / 762
18 / 457	36 / 914
18 / 457	42 / 1067
20 / 508	24 / 610
20 / 508	30 / 762
20 / 508	36 / 914
20 / 508	42 / 1067

18 / 457	24 / 610
18 / 457	30 / 762
18 / 457	36 / 914
18 / 457	42 / 1067
20 / 508	24 / 610
20 / 508	30 / 762
20 / 508	36 / 914
20 / 508	42 / 1067

**PRIX**

**DEUX NIVEAUX  
POIGNÉES DISTRICT**

Tout en Foundation	Tout en Mica ou Accent	Caisson Foundation/ devant stratifié Source	Caisson Mica ou Accent/ devant stratifié Source	Caisson Foundation/ devant Flintwood	Caisson Mica ou Accent/ devant Flintwood
1050	1103	1267	1431	1936	2101
1109	1165	1354	1529	2040	2216
1187	1247	1457	1641	2181	2365
1261	1325	1564	1757	2318	2511
1050	1103	1267	1431	1936	2101
1109	1165	1354	1529	2040	2216
1187	1247	1457	1641	2181	2365
1261	1325	1564	1757	2318	2511

**POIGNÉES INTERPRET**

Tout en Foundation	Tout en Mica ou Accent	Caisson Foundation/ devant stratifié Source	Caisson Mica ou Accent/ devant stratifié Source	Caisson Foundation/ devant Flintwood	Caisson Mica ou Accent/ devant Flintwood
1074	1128	1291	1456	1960	2125
1141	1199	1386	1560	2073	2247
1218	1279	1488	1674	2212	2398
1288	1353	1590	1789	2344	2543
1074	1128	1291	1456	1960	2125
1141	1199	1386	1560	2073	2247
1218	1279	1488	1674	2212	2398
1288	1353	1590	1789	2344	2543

**TROIS NIVEAUX  
POIGNÉES DISTRICT**

Tout en Foundation	Tout en Mica ou Accent	Caisson Foundation/ devant stratifié Source	Caisson Mica ou Accent/ devant stratifié Source	Caisson Foundation/ devant Flintwood	Caisson Mica ou Accent/ devant Flintwood
1438	1510	1735	1965	2549	2778
1523	1600	1859	2104	2689	2934
1624	1706	2002	2259	2862	3118
1711	1797	2133	2401	3021	3289
1438	1510	1735	1965	2549	2778
1523	1600	1859	2104	2689	2934
1624	1706	2002	2259	2862	3118
1711	1797	2133	2401	3021	3289

**POIGNÉES INTERPRET**

Tout en Foundation	Tout en Mica ou Accent	Caisson Foundation/ devant stratifié Source	Caisson Mica ou Accent/ devant stratifié Source	Caisson Foundation/ devant Flintwood	Caisson Mica ou Accent/ devant Flintwood
1467	1541	1764	1994	2578	2807
1554	1632	1891	2136	2720	2965
1655	1738	2033	2290	2893	3149
1741	1829	2163	2433	3051	3320
1467	1541	1764	1994	2578	2807
1554	1632	1891	2136	2720	2965
1655	1738	2033	2290	2893	3149
1741	1829	2163	2433	3051	3320

Suite de la grille de prix à la page suivante.

## PLSS

### Armoire – standard (suite)

#### DIMENSIONS PO / MM

P	La
18 / 457	24 / 610
18 / 457	30 / 762
18 / 457	36 / 914
18 / 457	42 / 1067
20 / 508	24 / 610
20 / 508	30 / 762
20 / 508	36 / 914
20 / 508	42 / 1067

18 / 457	24 / 610
18 / 457	30 / 762
18 / 457	36 / 914
18 / 457	42 / 1067
20 / 508	24 / 610
20 / 508	30 / 762
20 / 508	36 / 914
20 / 508	42 / 1067

#### PRIX

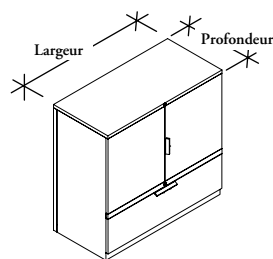
QUATRE NIVEAUX					
POIGNÉES DISTRICT					
Tout en Foundation	Tout en Mica ou Accent	Caisson Foundation/ devant stratifié Source	Caisson Mica ou Accent/ devant stratifié Source	Caisson Foundation/ devant Flintwood	Caisson Mica ou Accent/ devant Flintwood
1647	1730	1987	2249	2757	3019
1747	1835	2133	2410	2913	3190
1863	1957	2300	2593	3101	3393
1960	2058	2451	2760	3270	3579
1647	1730	1987	2249	2757	3019
1747	1835	2133	2410	2913	3190
1863	1957	2300	2593	3101	3393
1960	2058	2451	2760	3270	3579
POIGNÉES INTERPRET					
Tout en Foundation	Tout en Mica ou Accent	Caisson Foundation/ devant stratifié Source	Caisson Mica ou Accent/ devant stratifié Source	Caisson Foundation/ devant Flintwood	Caisson Mica ou Accent/ devant Flintwood
1676	1760	2016	2278	2786	3048
1776	1865	2162	2441	2942	3220
1894	1989	2332	2623	3132	3423
1989	2089	2480	2790	3299	3609
1676	1760	2016	2278	2786	3048
1776	1865	2162	2441	2942	3220
1894	1989	2332	2623	3132	3423
1989	2089	2480	2790	3299	3609





## PLCS

### Armoire mixte – standard



L'armoire mixte – standard offre divers formats de rangements fermés à trois et à quatre niveaux.

#### ÉLÉMENTS COMPRIS

Un caisson avec pattes de nivellement, deux portes, un ou deux tiroirs, barres de suspension, serrures et clés, un contrepoids (le cas échéant), une tablette et quincaillerie de montage (pour l'application Porteur de rangement et de surface de travail [W]).

#### REMARQUES

La configuration Quatre niveaux n'est offerte que pour l'application Autoportant; un contrepoids obligatoire est compris.

La couleur secondaire s'applique aux poignées Interpret seulement.

Les combinaisons de tiroirs offertes pour la configuration Trois niveaux sont Classement (F) et Très grand classement (Q).

Les combinaisons de tiroirs offertes pour la configuration Quatre niveaux sont Classement/classement (FF) et Grand classement/très grand classement (LQ).

S'assurer que le produit est de niveau. Pour aligner le devant et la porte, on peut desserrer les vis de montage avant, ajuster le devant et la porte, serrer les vis ou ajuster les charnières pour en arriver à un espace uniforme.

#### OPTIONS

Application	Configuration	Combinaison de tiroirs	Profondeur	Largeur	Style de poignées	Orientation
<b>F</b> Autoportant	<b>3</b> Trois niveaux (40 po)	<b>F</b> Classement	18, 20	24, 30, 36, 42	<b>D</b> Poignées District	<b>L</b> Gauche
<b>W</b> Porteur de rangement et de surface de travail	<b>4</b> Quatre niveaux (48 po)	<b>Q</b> Très grand classement <b>FF</b> Class./class. <b>LQ</b> Grand class./très grand class.			<b>I</b> Poignées Interpret	<b>R</b> Droite

#### COMMANDE TYPE

<b>PLCS W</b>	<b>3</b>	<b>F</b>	<b>18</b>	<b>30</b>	<b>D</b>	<b>L</b>
---------------	----------	----------	-----------	-----------	----------	----------

#### OPTIONS (SUITE)

Finition du caisson	Couleur secondaire	Finition du devant	Finition des poignées		Clés	Contrepoids
Foundation	<b>NN</b> Aucune	<b>CC</b> Assortie au caisson	<b>District</b>	<b>Interpret</b>	<b>K</b> Passe-partout	<b>N</b> Non
Mica	Foundation	Stratifié Source	Foundation	<b>A</b> Assorties au caisson	<b>R</b> Attribuées au hasard	<b>Y</b> Oui
Accent	Mica	Flintwood	Mica	<b>S</b> Assorties à la couleur secondaire		
	Accent			<b>E</b> Extérieur assorti au caisson, intérieur assorti à la couleur secondaire		
				<b>I</b> Intérieur assorti au caisson, extérieur assorti à la couleur secondaire		

#### COMMANDE TYPE (SUITE)

<b>74</b>	<b>NN</b>	<b>VS</b>	<b>A</b>	<b>R</b>	<b>N</b>
-----------	-----------	-----------	----------	----------	----------

Consulter la grille de prix à la page suivante.

PLCS

Armoire mixte – standard  
(suite)

DIMENSIONS  
PO / MM

P	La
18 / 457	24 / 610
18 / 457	30 / 762
18 / 457	36 / 914
18 / 457	42 / 1067
20 / 508	24 / 610
20 / 508	30 / 762
20 / 508	36 / 914
20 / 508	42 / 1067

18 / 457	24 / 610
18 / 457	30 / 762
18 / 457	36 / 914
18 / 457	42 / 1067
20 / 508	24 / 610
20 / 508	30 / 762
20 / 508	36 / 914
20 / 508	42 / 1067

18 / 457	24 / 610
18 / 457	30 / 762
18 / 457	36 / 914
18 / 457	42 / 1067
20 / 508	24 / 610
20 / 508	30 / 762
20 / 508	36 / 914
20 / 508	42 / 1067

18 / 457	24 / 610
18 / 457	30 / 762
18 / 457	36 / 914
18 / 457	42 / 1067
20 / 508	24 / 610
20 / 508	30 / 762
20 / 508	36 / 914
20 / 508	42 / 1067

PRIX

TROIS NIVEAUX						
POIGNÉES DISTRICT						
CLASSEMENT (F)						
Tout en Foundation	Tout en Mica ou Accent	Caisson Foundation/ devant stratifié Source	Caisson Mica ou Accent/ devant stratifié Source	Caisson Foundation/ devant Flintwood	Caisson Mica ou Accent/ devant Flintwood	
1761	1850	2139	2415	2893	3169	
1849	1942	2275	2564	3129	3417	
1963	2062	2439	2745	3395	3700	
2069	2173	2602	2923	3666	3987	
1761	1850	2139	2415	2893	3169	
1849	1942	2275	2564	3129	3417	
1963	2062	2439	2745	3395	3700	
2069	2173	2602	2923	3666	3987	

POIGNÉES DISTRICT						
TRÈS GRAND CLASSEMENT (Q)						
Tout en Foundation	Tout en Mica ou Accent	Caisson Foundation/ devant stratifié Source	Caisson Mica ou Accent/ devant stratifié Source	Caisson Foundation/ devant Flintwood	Caisson Mica ou Accent/ devant Flintwood	
1761	1850	2359	2487	3145	3272	
1849	1942	2510	2644	3401	3535	
1963	2062	2522	2828	3516	3822	
2069	2173	2688	3011	3799	4123	
1761	1850	2359	2487	3145	3272	
1849	1942	2510	2644	3401	3535	
1963	2062	2522	2828	3516	3822	
2069	2173	2688	3011	3799	4123	

POIGNÉES INTERPRET						
CLASSEMENT (F)						
Tout en Foundation	Tout en Mica ou Accent	Caisson Foundation/ devant stratifié Source	Caisson Mica ou Accent/ devant stratifié Source	Caisson Foundation/ devant Flintwood	Caisson Mica ou Accent/ devant Flintwood	
1967	2066	2139	2415	2893	3169	
2066	2170	2275	2564	3129	3417	
2023	2125	2439	2745	3395	3700	
2069	2391	2602	2923	3666	3987	
1967	2066	2139	2415	2893	3169	
2066	2170	2275	2564	3129	3417	
2023	2125	2439	2745	3395	3700	
2069	2391	2602	2923	3666	3987	

POIGNÉES INTERPRET						
TRÈS GRAND CLASSEMENT (Q)						
Tout en Foundation	Tout en Mica ou Accent	Caisson Foundation/ devant stratifié Source	Caisson Mica ou Accent/ devant stratifié Source	Caisson Foundation/ devant Flintwood	Caisson Mica ou Accent/ devant Flintwood	
1967	2066	2359	2487	3145	3272	
2066	2170	2510	2644	3401	3535	
2023	2125	2522	2828	3516	3822	
2130	2237	2688	3011	3799	4123	
1967	2066	2359	2487	3145	3272	
2066	2170	2510	2644	3401	3535	
2023	2125	2522	2828	3516	3822	
2130	2237	2688	3011	3799	4123	

If Counterweight for 24", 30", 36" for File (F) or File / File (FF) is specified, add 198

If Counterweight for 24", 30", 36" for Extra Large File (Q) or Large File Extra Large File (LQ) is specified, add 387

If Counterweight for 42" Width is specified, add 387

Suite de la grille de prix à la page suivante.

## PLCS

### Armoire mixte – standard (suite)

#### DIMENSIONS PO / MM

P	La
18 / 457	24 / 610
18 / 457	30 / 762
18 / 457	36 / 914
18 / 457	42 / 1067
20 / 508	24 / 610
20 / 508	30 / 762
20 / 508	36 / 914
20 / 508	42 / 1067

18 / 457	24 / 610
18 / 457	30 / 762
18 / 457	36 / 914
18 / 457	42 / 1067
20 / 508	24 / 610
20 / 508	30 / 762
20 / 508	36 / 914
20 / 508	42 / 1067

18 / 457	24 / 610
18 / 457	30 / 762
18 / 457	36 / 914
18 / 457	42 / 1067
20 / 508	24 / 610
20 / 508	30 / 762
20 / 508	36 / 914
20 / 508	42 / 1067

18 / 457	24 / 610
18 / 457	30 / 762
18 / 457	36 / 914
18 / 457	42 / 1067
20 / 508	24 / 610
20 / 508	30 / 762
20 / 508	36 / 914
20 / 508	42 / 1067

#### PRIX

##### QUATRE NIVEAUX

##### POIGNÉES DISTRICT

##### CLASSEMENT/CLASSEMENT (FF)

Tout en Foundation	Tout en Mica ou Accent	Caisson Foundation/ devant stratifié Source	Caisson Mica ou Accent/ devant stratifié Source	Caisson Foundation/ devant Flintwood	Caisson Mica ou Accent/ devant Flintwood
2156	2264	2714	3051	3826	4162
2262	2376	2820	3176	3931	4287
2416	2537	2974	3337	4086	4449
2549	2677	3106	3502	4218	4613
2156	2264	2714	3051	3826	4162
2262	2376	2820	3176	3931	4287
2416	2537	2974	3337	4086	4449
2549	2677	3106	3502	4218	4613

##### POIGNÉES DISTRICT

##### GRAND CLASSEMENT/TRÈS GRAND CLASSEMENT (LQ)

Tout en Foundation	Tout en Mica ou Accent	Caisson Foundation/ devant stratifié Source	Caisson Mica ou Accent/ devant stratifié Source	Caisson Foundation/ devant Flintwood	Caisson Mica ou Accent/ devant Flintwood
2156	2264	2803	3138	3914	4249
2262	2376	2914	3267	4025	4378
2416	2537	3065	3431	4176	4543
2549	2677	3198	3593	4309	4704
2156	2264	2803	3138	3914	4249
2262	2376	2914	3267	4025	4378
2416	2537	3065	3431	4176	4543
2549	2677	3198	3593	4309	4704

##### POIGNÉES INTERPRET

##### CLASSEMENT/CLASSEMENT (FF)

Tout en Foundation	Tout en Mica ou Accent	Caisson Foundation/ devant stratifié Source	Caisson Mica ou Accent/ devant stratifié Source	Caisson Foundation/ devant Flintwood	Caisson Mica ou Accent/ devant Flintwood
2245	2358	2714	3051	3826	4162
2356	2474	2820	3176	3931	4287
2507	2633	2974	3337	4086	4449
2640	2772	3106	3502	4218	4613
2245	2358	2714	3051	3826	4162
2356	2474	2820	3176	3931	4287
2507	2633	2974	3337	4086	4449
2640	2772	3106	3502	4218	4613

##### POIGNÉES INTERPRET

##### GRAND CLASSEMENT/TRÈS GRAND CLASSEMENT (LQ)

Tout en Foundation	Tout en Mica ou Accent	Caisson Foundation/ devant stratifié Source	Caisson Mica ou Accent/ devant stratifié Source	Caisson Foundation/ devant Flintwood	Caisson Mica ou Accent/ devant Flintwood
2245	2358	2803	3138	3914	4249
2356	2474	2914	3267	4025	4378
2507	2633	3065	3431	4176	4543
2640	2772	3198	3593	4309	4704
2245	2358	2803	3138	3914	4249
2356	2474	2914	3267	4025	4378
2507	2633	3065	3431	4176	4543
2640	2772	3198	3593	4309	4704

If Counterweight for 24", 30", 36" for File (F) or File / File (FF) is specified, add 198

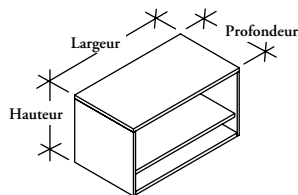
If Counterweight for 24", 30", 36" for Extra Large File (Q) or Large File Extra Large File (LQ) is specified, add 387

If Counterweight for 42" Width is specified, add 387



## PLACW

### Rangement complémentaire en bois



Le rangement complémentaire en bois est un rangement ouvert qui s'installe sur un rangement avec tiroir, une armoire, une armoire mixte ou une surface de travail semi-supportée.

#### ÉLÉMENTS COMPRIS

Un caisson, une tablette (pour les rangements complémentaires excédant 19 po de haut) et quincaillerie de montage.

#### REMARQUES

Toutes les combinaisons « application/hauteur de référence/hauteur du rangement porteur » ne sont pas offertes (consulter le *Guide des applications* pour en savoir plus).

#### OPTIONS

Application	Hauteur de référence	Hauteur du rangement porteur	Profondeur	Largeur	Finition du caisson
<b>A</b> Au-dessus de la surface de travail	27, 35, 40, 48	18, 21, 27, 35, 40	18, 20	24, 30, 36, 42	Stratifié Source Flintwood
<b>B</b> Sous la surface de travail					
<b>C</b> Sur le dessus d'un rangement					

#### COMMANDE TYPE

<b>PLACW A</b>	<b>48</b>	<b>27</b>	<b>18</b>	<b>30</b>	<b>ZA</b>
----------------	-----------	-----------	-----------	-----------	-----------

#### DIMENSIONS PO / MM

P	La
18 / 457	24 / 610
18 / 457	30 / 762
18 / 457	36 / 914
18 / 457	42 / 1067
21 / 536	25 / 644
20 / 508	30 / 762
20 / 508	36 / 914
20 / 508	42 / 1067

#### PRIX

##### AU-DESSUS DE LA SURFACE DE TRAVAIL

Hauteur de référence – 40 po Hauteur du rangement porteur – 27 po		Hauteur de référence – 48 po Hauteur du rangement porteur – 27 po		Hauteur de référence – 48 po Hauteur du rangement porteur – 35 po	
Stratifié Source	Flintwood	Stratifié Source	Flintwood	Stratifié Source	Flintwood
607	1735	872	2493	607	1735
674	1926	972	2777	674	1926
748	2138	1074	3076	748	2138
848	2422	1186	3385	848	2422
638	1820	915	2620	638	1820
711	2038	1024	2927	711	2038
818	2336	1137	3248	818	2336
892	2550	1249	3576	892	2550

Suite de la grille de prix à la page suivante.

## P L A C W

### Rangement complémentaire en bois (suite)

#### DIMENSIONS PO / MM

P	La
18 / 457	24 / 610
18 / 457	30 / 762
18 / 457	36 / 914
18 / 457	42 / 1067
20 / 508	24 / 610
20 / 508	30 / 762
20 / 508	36 / 914
20 / 508	42 / 1067

18 / 457	24 / 610
18 / 457	30 / 762
18 / 457	36 / 914
18 / 457	42 / 1067
20 / 508	24 / 610
20 / 508	30 / 762
20 / 508	36 / 914
20 / 508	42 / 1067

18 / 457	24 / 610
18 / 457	30 / 762
18 / 457	36 / 914
18 / 457	42 / 1067
20 / 508	24 / 610
20 / 508	30 / 762
20 / 508	36 / 914
20 / 508	42 / 1067

#### PRIX

##### SOUS LA SURFACE DE TRAVAIL

Hauteur de référence – 27 po  
Hauteur du rangement porteur – 18 po

Stratifié Source	Flintwood
610	1741
673	1924
746	2130
812	2325
638	1820
706	2021
783	2242
855	2450

Hauteur de référence – 35 po  
Hauteur du rangement porteur – 18 po

Stratifié Source	Flintwood
704	2013
780	2231
855	2450
933	2667
740	2123
819	2341
900	2574
980	2805

Hauteur de référence – 35 po  
Hauteur du rangement porteur – 21 po

Stratifié Source	Flintwood
665	1901
738	2111
811	2320
884	2525
698	1993
776	2217
853	2437
931	2661

Hauteur de référence – 35 po  
Hauteur du rangement porteur – 27 po

Stratifié Source	Flintwood
587	1682
651	1861
715	2050
788	2249
615	1759
683	1952
759	2168
829	2372

Hauteur de référence – 40 po  
Hauteur du rangement porteur – 18 po

Stratifié Source	Flintwood
905	2583
1007	2877
1114	3185
1226	3501
949	2717
1060	3031
1177	3359
1291	3698

Hauteur de référence – 40 po  
Hauteur du rangement porteur – 21 po

Stratifié Source	Flintwood
864	2472
966	2757
1068	3057
1177	3361
909	2598
1015	2905
1130	3226
1241	3555

Hauteur de référence – 40 po  
Hauteur du rangement porteur – 27 po

Stratifié Source	Flintwood
648	1850
713	2045
791	2257
861	2463
679	1938
756	2160
831	2376
907	2594

Suite de la grille de prix à la page suivante.

## PLACW

### Rangement complémentaire en bois (suite)

#### DIMENSIONS PO / MM

P	La
18 / 457	24 / 610
18 / 457	30 / 762
18 / 457	36 / 914
18 / 457	42 / 1067
20 / 508	24 / 610
20 / 508	30 / 762
20 / 508	36 / 914
20 / 508	42 / 1067

18 / 457	24 / 610
18 / 457	30 / 762
18 / 457	36 / 914
18 / 457	42 / 1067
20 / 508	24 / 610
20 / 508	30 / 762
20 / 508	36 / 914
20 / 508	42 / 1067

18 / 457	24 / 610
18 / 457	30 / 762
18 / 457	36 / 914
18 / 457	42 / 1067
20 / 508	24 / 610
20 / 508	30 / 762
20 / 508	36 / 914
20 / 508	42 / 1067

#### PRIX

##### SUR LE DESSUS D'UN RANGEMENT

Hauteur de référence – 40 po Hauteur du rangement porteur – 18 po		Hauteur de référence – 40 po Hauteur du rangement porteur – 21 po		Hauteur de référence – 40 po Hauteur du rangement porteur – 27 po	
Stratifié	Source	Stratifié	Flintwood	Stratifié	Flintwood
908	2596	1012	2891	970	2770
1012	2891	1117	3199	1073	3071
1117	3199	1231	3515	1181	3376
1231	3515	954	2727	912	2610
954	2727	1063	3043	1020	2916
1063	3043	1180	3371	1133	3236
1180	3371	1298	3707	1245	3565
908	2596	868	2487	652	1864

Hauteur de référence – 48 po Hauteur du rangement porteur – 18 po		Hauteur de référence – 48 po Hauteur du rangement porteur – 21 po		Hauteur de référence – 48 po Hauteur du rangement porteur – 27 po	
Stratifié	Source	Stratifié	Flintwood	Stratifié	Flintwood
1001	2849	966	2749	886	2530
1110	3164	1071	3053	986	2816
1227	3493	1186	3376	1094	3119
1346	3831	1303	3704	1203	3429
1053	2997	1014	2887	933	2656
1172	3330	1130	3216	1041	2964
1291	3684	1246	3559	1153	3287
1419	4040	1369	3909	1269	3618

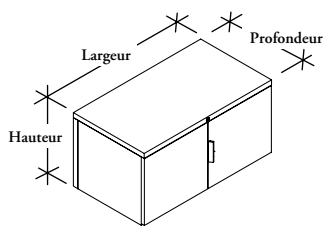
Hauteur de référence – 48 po Hauteur du rangement porteur – 35 po		Hauteur de référence – 48 po Hauteur du rangement porteur – 40 po	
Stratifié	Source	Stratifié	Flintwood
652	1864	590	1695
720	2057	654	1873
796	2274	723	2064
865	2475	791	2262
682	1951	619	1771
759	2169	686	1964
834	2387	762	2180
911	2602	834	2380





## PLACM

### Rangement complémentaire en métal



Le rangement complémentaire en métal est un rangement fermé qui peut être installé sur le dessus d'un rangement avec tiroirs.

#### ÉLÉMENTS COMPRIS

Un caisson avec pattes de nivellement, deux portes, serrures et clés, et une tablette (pour les hauteurs de 22 po et de 30 po).

#### REMARQUES

Son format lui permet d'être installé sur le dessus d'un rangement avec tiroirs de hauteur d'un fauteuil.

La couleur secondaire s'applique aux poignées Interpret seulement.

S'assurer que le produit est de niveau. Pour aligner le devant et la porte, on peut desserrer les vis de montage avant, ajuster le devant et la porte, serrer les vis ou ajuster les charnières pour en arriver à un espace uniforme.

#### OPTIONS

Hauteur	Profondeur	Largeur	Style de poignées	Orientation
18, 22, 30	18, 20	24, 30, 36, 42	<b>D</b> Poignées District <b>I</b> Poignées Interpret	<b>L</b> Gauche <b>R</b> Droite

#### COMMANDE TYPE

<b>PLACM 18</b>	<b>18</b>	<b>30</b>	<b>D</b>	<b>L</b>
-----------------	-----------	-----------	----------	----------

#### OPTIONS (SUITE)

Finition du caisson	Couleur secondaire	Finition du devant	Finition des poignées		Clés
Foundation	<b>NN</b> Aucune	<b>CC</b> Assorti au caisson	<b>District</b>	<b>Interpret</b>	<b>K</b> Passe-partout
Mica	Foundation	Stratifié Source	Foundation	<b>A</b> Assorties au caisson	<b>R</b> Attribuées au hasard
Accent	Mica	Flintwood	Mica	<b>S</b> Assorties à la couleur secondaire	
	Accent			<b>E</b> Extérieur assorti au caisson, intérieur assorti à la couleur secondaire	
				<b>I</b> Intérieur assorti au caisson, extérieur assorti à la couleur secondaire	

#### COMMANDE TYPE (SUITE)

<b>74</b>	<b>NN</b>	<b>VS</b>	<b>A</b>	<b>R</b>
-----------	-----------	-----------	----------	----------

Consulter la grille de prix à la page suivante.

**P L A C M**

**Rangement complémentaire en métal  
(suite)**

**DIMENSIONS**

**PO / MM**

H	P	La
18 / 457	18 / 457	24 / 610
18 / 457	18 / 457	30 / 762
18 / 457	18 / 457	36 / 914
18 / 457	18 / 457	42 / 1067
18 / 457	20 / 508	24 / 610
18 / 457	20 / 508	30 / 762
18 / 457	20 / 508	36 / 914
18 / 457	20 / 508	42 / 1067
22 / 559	18 / 457	24 / 610
22 / 559	18 / 457	30 / 762
22 / 559	18 / 457	36 / 914
22 / 559	18 / 457	42 / 1067
22 / 559	20 / 508	24 / 610
22 / 559	20 / 508	30 / 762
22 / 559	20 / 508	36 / 914
22 / 559	20 / 508	42 / 1067
30 / 762	18 / 457	24 / 610
30 / 762	18 / 457	30 / 762
30 / 762	18 / 457	36 / 914
30 / 762	18 / 457	42 / 1067
30 / 762	20 / 508	24 / 610
30 / 762	20 / 508	30 / 762
30 / 762	20 / 508	36 / 914
30 / 762	20 / 508	42 / 1067

**PRIX**

<b>POIGNÉES DISTRICT</b>					
Tout en Foundation	Tout en Mica ou Accent	Caisson Foundation/ devant stratifié Source	Caisson Mica ou Accent/ devant stratifié Source	Caisson Foundation/ devant Flintwood	Caisson Mica ou Accent/ devant Flintwood
886	1003	1085	1202	1474	1592
948	1071	1165	1288	1603	1726
1013	1152	1254	1393	1741	1880
1079	1231	1349	1501	1891	2043
886	1003	1085	1202	1474	1592
948	1071	1165	1288	1603	1726
1013	1152	1254	1393	1741	1880
1079	1231	1349	1501	1891	2043
995	1141	1212	1358	1650	1796
1065	1220	1310	1465	1799	1955
1138	1308	1408	1579	1952	2123
1206	1391	1509	1694	2118	2303
995	1141	1212	1358	1650	1796
1065	1220	1310	1465	1799	1955
1138	1308	1408	1579	1952	2123
1206	1391	1509	1694	2118	2303
1105	1278	1366	1539	1890	2062
1184	1366	1480	1662	2072	2254
1262	1462	1593	1792	2253	2452
1335	1547	1708	1920	2445	2658
1105	1278	1366	1539	1890	2062
1184	1366	1480	1662	2072	2254
1262	1462	1593	1792	2253	2452
1335	1547	1708	1920	2445	2658

Suite de la grille de prix à la page suivante.

## PLACM

### Rangement complémentaire en métal (suite)

#### DIMENSIONS

PO / MM

H	P	La
18 / 457	18 / 457	24 / 610
18 / 457	18 / 457	30 / 762
18 / 457	18 / 457	36 / 914
18 / 457	18 / 457	42 / 1067
18 / 457	20 / 508	24 / 610
18 / 457	20 / 508	30 / 762
18 / 457	20 / 508	36 / 914
18 / 457	20 / 508	42 / 1067
22 / 559	18 / 457	24 / 610
22 / 559	18 / 457	30 / 762
22 / 559	18 / 457	36 / 914
22 / 559	18 / 457	42 / 1067
22 / 559	20 / 508	24 / 610
22 / 559	20 / 508	30 / 762
22 / 559	20 / 508	36 / 914
22 / 559	20 / 508	42 / 1067
30 / 762	18 / 457	24 / 610
30 / 762	18 / 457	30 / 762
30 / 762	18 / 457	36 / 914
30 / 762	18 / 457	42 / 1067
30 / 762	20 / 508	24 / 610
30 / 762	20 / 508	30 / 762
30 / 762	20 / 508	36 / 914
30 / 762	20 / 508	42 / 1067

#### PRIX

POIGNÉES INTERPRET					
Tout en Foundation	Tout en Mica ou Accent	Caisson Foundation/ devant stratifié Source	Caisson Mica ou Accent/ devant stratifié Source	Caisson Foundation/ devant Flintwood	Caisson Mica ou Accent/ devant Flintwood
915	1030	1114	1228	1503	1618
978	1103	1195	1320	1633	1759
1043	1184	1284	1426	1771	1913
1109	1262	1379	1532	1921	2074
915	1030	1114	1228	1503	1618
978	1103	1195	1320	1633	1759
1043	1184	1284	1426	1771	1913
1109	1262	1379	1532	1921	2074
1025	1172	1242	1389	1680	1826
1099	1249	1343	1494	1833	1984
1168	1339	1438	1609	1982	2153
1238	1420	1540	1723	2149	2332
1025	1172	1242	1389	1680	1826
1099	1249	1343	1494	1833	1984
1168	1339	1438	1609	1982	2153
1238	1420	1540	1723	2149	2332
1136	1308	1397	1569	1920	2093
1216	1398	1511	1694	2103	2285
1290	1492	1621	1822	2281	2482
1365	1579	1738	1951	2475	2689
1136	1308	1397	1569	1920	2093
1216	1398	1511	1694	2103	2285
1290	1492	1621	1822	2281	2482
1365	1579	1738	1951	2475	2689

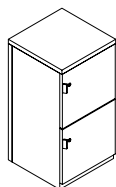


ledger plus – tours  
armoires-vestiaires

## tableau d'ensemble ledger plus – tours armoires-vestiaires

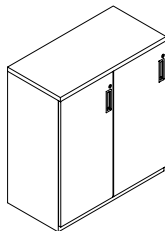
**P L T S S** Tour armoire-vestiaire  
simple – standard

Page 216



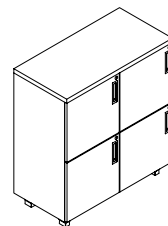
**P L T D S** Tour armoire-vestiaire  
double – standard

Page 220



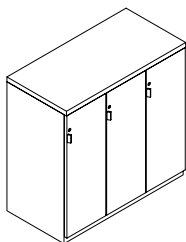
**P L T D E** Tour armoire-vestiaire  
double – surélevée

Page 226



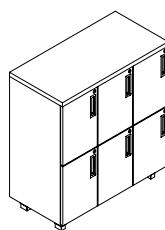
**P L T T S** Tour armoire-vestiaire  
triple – standard

Page 228



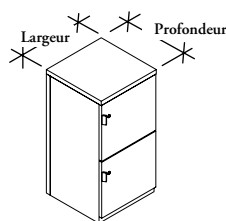
**P L T T E** Tour armoire-vestiaire  
triple – surélevée

Page 232



## PLTSS

### Tour armoire-vestiaire simple – standard



La tour armoire-vestiaire simple – standard est un rangement fermé à un, à deux ou à trois niveaux qui sert à ranger des articles personnels.

#### ÉLÉMENTS COMPRIS

Un caisson avec pattes de nivellement, portes, serrures et clés (les serrures numériques et les clés doivent être commandées séparément), tablettes (le cas échéant) et crochet à manteau (pour la configuration à un niveau de 40 po, 48 po et 66 po de hauteurs seulement).

#### REMARQUES

La configuration Un niveau n'est pas offerte en hauteur de 72 po.

La configuration Trois niveaux n'est pas offerte en hauteurs de 35 po et 40 po.

La configuration Quatre niveaux n'est pas offerte en hauteurs de 35 po, 40 po, 48 po et 66 po.

L'orientation est déterminée par le sens de l'ouverture de la porte et l'emplacement des charnières.

La couleur secondaire s'applique aux poignées Interpret seulement.

Par défaut, la serrure numérique est de type Versa Mini Basic à fini nickel brossé.

Si des clés sont requises pour utiliser la serrure numérique et configurer les accès, veuillez indiquer la 6G clé de serrure numérique pour rangement en métal (LKEZ) dans la commande. Consulter les instructions du [Guide d'utilisation des serrures numériques](#).

S'assurer que le produit est de niveau. Pour aligner le devant et la porte, on peut desserrer les vis de montage avant, ajuster le devant et la porte, serrer les vis ou ajuster les charnières pour en arriver à un espace uniforme.

#### OPTIONS

Configuration	Hauteur	Profondeur	Largeur	Style de poignées	Orientation
1 Un niveau	35, 40, 48, 66, 72	18, 20	15, 18	D Poignées District	L Gauche
2 Deux niveaux				I Poignées Interpret	R Droite
3 Trois niveaux					
4 Quatre niveaux					

#### COMMANDE TYPE

<b>PLTSS 3</b>	<b>35</b>	<b>18</b>	<b>15</b>	<b>D</b>	<b>L</b>
----------------	-----------	-----------	-----------	----------	----------

#### OPTIONS (SUITE)

Finition du caisson	Couleur secondaire	Finition du devant	Finition des poignées		Clés
Foundation	NN Aucune	CC Assorti au caisson	<b>District</b>	<b>Interpret</b>	K Passe-partout
Mica	Foundation	Stratifié Source	Foundation	A Assorties au caisson	R Attribuées au hasard
Accent	Mica	Flintwood	Mica	S Assorties à la couleur secondaire	S Serrures numériques – partagées
	Accent			E Extérieur assorti au caisson, intérieur assorti à la couleur secondaire	A Serrures numériques – attribuées
				I Intérieur assorti au caisson, extérieur assorti à la couleur secondaire	

#### COMMANDE TYPE (SUITE)

<b>74</b>	<b>NN</b>	<b>VS</b>	<b>A</b>	<b>R</b>
-----------	-----------	-----------	----------	----------

Consulter la grille de prix à la page suivante.



**PLTSS**

**Tour armoire-vestiaire simple – standard (suite)**

**DIMENSIONS**

**PO / MM**

H	P	La
35 / 889	18 / 457	15 / 381
35 / 889	18 / 457	18 / 457
35 / 889	20 / 508	15 / 381
35 / 889	20 / 508	18 / 457
40 / 1016	18 / 457	15 / 381
40 / 1016	18 / 457	18 / 457
40 / 1016	20 / 508	15 / 381
40 / 1016	20 / 508	18 / 457
48 / 1219	18 / 457	15 / 381
48 / 1219	18 / 457	18 / 457
48 / 1219	20 / 508	15 / 381
48 / 1219	20 / 508	18 / 457
66 / 1676	18 / 457	15 / 381
66 / 1676	18 / 457	18 / 457
66 / 1676	20 / 508	15 / 381
66 / 1676	20 / 508	18 / 457
35 / 889	18 / 457	15 / 381
35 / 889	18 / 457	18 / 457
35 / 889	20 / 508	15 / 381
35 / 889	20 / 508	18 / 457
40 / 1016	18 / 457	15 / 381
40 / 1016	18 / 457	18 / 457
40 / 1016	20 / 508	15 / 381
40 / 1016	20 / 508	18 / 457
48 / 1219	18 / 457	15 / 381
48 / 1219	18 / 457	18 / 457
48 / 1219	20 / 508	15 / 381
48 / 1219	20 / 508	18 / 457
66 / 1676	18 / 457	15 / 381
66 / 1676	18 / 457	18 / 457
66 / 1676	20 / 508	15 / 381
66 / 1676	20 / 508	18 / 457

**PRIX**

<b>UN NIVEAU</b>					
<b>POIGNÉES DISTRICT</b>					
Tout en Foundation	Tout en Mica ou Accent	Caisson Foundation/ devant stratifié Source	Caisson Mica ou Accent/ devant stratifié Source	Caisson Foundation/ devant Flintwood	Caisson Mica ou Accent/ devant Flintwood
1514	1590	1668	1744	2028	2104
1595	1675	1767	1847	2181	2261
1514	1590	1668	1744	2028	2104
1595	1675	1767	1847	2181	2261
1563	1642	1732	1811	2099	2178
1643	1726	1830	1913	2257	2340
1563	1642	1732	1811	2099	2178
1643	1726	1830	1913	2257	2340
1610	1691	1806	1887	2229	2310
1695	1780	1912	1997	2377	2462
1610	1691	1806	1887	2229	2310
1695	1780	1912	1997	2377	2462
1808	1899	2061	2152	2620	2711
1902	1998	2186	2282	2813	2909
1808	1899	2061	2152	2620	2711
1902	1998	2186	2282	2813	2909
<b>POIGNÉES INTERPRET</b>					
Tout en Foundation	Tout en Mica ou Accent	Caisson Foundation/ devant stratifié Source	Caisson Mica ou Accent/ devant stratifié Source	Caisson Foundation/ devant Flintwood	Caisson Mica ou Accent/ devant Flintwood
1544	1622	1698	1776	2058	2136
1625	1707	1797	1879	2211	2293
1544	1622	1698	1776	2058	2136
1625	1707	1797	1879	2211	2293
1592	1672	1761	1841	2128	2208
1673	1757	1860	1944	2287	2371
1592	1672	1761	1841	2128	2208
1673	1757	1860	1944	2287	2371
1640	1722	1836	1918	2259	2341
1725	1812	1942	2029	2407	2494
1640	1722	1836	1918	2259	2341
1725	1812	1942	2029	2407	2494
1839	1931	2092	2184	2651	2743
1935	2032	2219	2316	2846	2943
1839	1931	2092	2184	2651	2743
1935	2032	2219	2316	2846	2943

Serrure numérique partagée/attribuée : ajouter 265 par porte

Suite de la grille de prix à la page suivante.

## PLTSS

### Tour armoire-vestiaire simple – standard (suite)

#### DIMENSIONS

PO / MM

H	P	La
35 / 889	18 / 457	15 / 381
35 / 889	18 / 457	18 / 457
35 / 889	20 / 508	15 / 381
35 / 889	20 / 508	18 / 457
40 / 1016	18 / 457	15 / 381
40 / 1016	18 / 457	18 / 457
40 / 1016	20 / 508	15 / 381
40 / 1016	20 / 508	18 / 457
48 / 1219	18 / 457	15 / 381
48 / 1219	18 / 457	18 / 457
48 / 1219	20 / 508	15 / 381
48 / 1219	20 / 508	18 / 457
66 / 1676	18 / 457	15 / 381
66 / 1676	18 / 457	18 / 457
66 / 1676	20 / 508	15 / 381
66 / 1676	20 / 508	18 / 457
72 / 1829	18 / 457	15 / 381
72 / 1829	18 / 457	18 / 457
72 / 1829	20 / 508	15 / 381
72 / 1829	20 / 508	18 / 457
35 / 889	18 / 457	15 / 381
35 / 889	18 / 457	18 / 457
35 / 889	20 / 508	15 / 381
35 / 889	20 / 508	18 / 457
40 / 1016	18 / 457	15 / 381
40 / 1016	18 / 457	18 / 457
40 / 1016	20 / 508	15 / 381
40 / 1016	20 / 508	18 / 457
48 / 1219	18 / 457	15 / 381
48 / 1219	18 / 457	18 / 457
48 / 1219	20 / 508	15 / 381
48 / 1219	20 / 508	18 / 457
66 / 1676	18 / 457	15 / 381
66 / 1676	18 / 457	18 / 457
66 / 1676	20 / 508	15 / 381
66 / 1676	20 / 508	18 / 457
72 / 1829	18 / 457	15 / 381
72 / 1829	18 / 457	18 / 457
72 / 1829	20 / 508	15 / 381
72 / 1829	20 / 508	18 / 457

#### PRIX

DEUX NIVEAUX					
POIGNÉES DISTRICT					
Tout en Foundation	Tout en Mica ou Accent	Caisson Foundation/ devant stratifié Source	Caisson Mica ou Accent/ devant stratifié Source	Caisson Foundation/ devant Flintwood	Caisson Mica ou Accent/ devant Flintwood
1771	1860	1976	2065	2494	2583
1864	1958	2089	2183	2647	2741
1771	1860	1976	2065	2494	2583
1864	1958	2089	2183	2647	2741
1828	1920	2045	2137	2567	2659
1923	2020	2164	2261	2728	2825
1828	1920	2045	2137	2567	2659
1923	2020	2164	2261	2728	2825
1884	1979	2129	2224	2693	2788
1984	2084	2254	2354	2834	2934
1884	1979	2129	2224	2693	2788
1984	2084	2254	2354	2834	2934
2116	2222	2416	2522	3133	3239
2226	2338	2562	2674	3297	3409
2116	2222	2416	2522	3133	3239
2226	2338	2562	2674	3297	3409
2172	2281	2500	2609	3259	3368
2286	2401	2651	2766	3402	3517
2172	2281	2500	2609	3259	3368
2286	2401	2651	2766	3402	3517
POIGNÉES INTERPRET					
Tout en Foundation	Tout en Mica ou Accent	Caisson Foundation/ devant stratifié Source	Caisson Mica ou Accent/ devant stratifié Source	Caisson Foundation/ devant Flintwood	Caisson Mica ou Accent/ devant Flintwood
1834	1926	2039	2131	2557	2649
1926	2023	2151	2248	2709	2806
1834	1926	2039	2131	2557	2649
1926	2023	2151	2248	2709	2806
1888	1983	2105	2200	2627	2722
1985	2085	2226	2326	2790	2890
1888	1983	2105	2200	2627	2722
1985	2085	2226	2326	2790	2890
1945	2043	2190	2288	2754	2852
2045	2148	2315	2418	2895	2998
1945	2043	2190	2288	2754	2852
2045	2148	2315	2418	2895	2998
2176	2285	2476	2585	3193	3302
2289	2404	2625	2740	3360	3475
2176	2285	2476	2585	3193	3302
2289	2404	2625	2740	3360	3475
2233	2345	2561	2673	3320	3432
2349	2467	2714	2832	3465	3583
2233	2345	2561	2673	3320	3432
2349	2467	2714	2832	3465	3583

Serrure numérique partagée/attribuée : ajouter 265 par porte

Suite de la grille de prix à la page suivante.

**PLTSS**

**Tour armoire-vestiaire simple – standard (suite)**

**DIMENSIONS**

**PO / MM**

H	P	La
48 / 1219	18 / 457	15 / 381
48 / 1219	18 / 457	18 / 457
48 / 1219	20 / 508	15 / 381
48 / 1219	20 / 508	18 / 457
66 / 1676	18 / 457	15 / 381
66 / 1676	18 / 457	18 / 457
66 / 1676	20 / 508	15 / 381
66 / 1676	20 / 508	18 / 457
72 / 1829	18 / 457	15 / 381
72 / 1829	18 / 457	18 / 457
72 / 1829	20 / 508	15 / 381
72 / 1829	20 / 508	18 / 457

48 / 1219	18 / 457	15 / 381
48 / 1219	18 / 457	18 / 457
48 / 1219	20 / 508	15 / 381
48 / 1219	20 / 508	18 / 457
66 / 1676	18 / 457	15 / 381
66 / 1676	18 / 457	18 / 457
66 / 1676	20 / 508	15 / 381
66 / 1676	20 / 508	18 / 457
72 / 1829	18 / 457	15 / 381
72 / 1829	18 / 457	18 / 457
72 / 1829	20 / 508	15 / 381
72 / 1829	20 / 508	18 / 457

H	P	La
72 / 1829	18 / 457	15 / 381
72 / 1829	18 / 457	18 / 457
72 / 1829	20 / 508	15 / 381
72 / 1829	20 / 508	18 / 457

72 / 1829	18 / 457	15 / 381
72 / 1829	18 / 457	18 / 457
72 / 1829	20 / 508	15 / 381
72 / 1829	20 / 508	18 / 457

**PRIX**

**TROIS NIVEAUX**  
**POIGNÉES DISTRICT**

Tout en Foundation	Tout en Mica ou Accent	Caisson Foundation/ devant stratifié Source	Caisson Mica ou Accent/ devant stratifié Source	Caisson Foundation/ devant Flintwood	Caisson Mica ou Accent/ devant Flintwood
2167	2276	2463	2572	3233	3342
2281	2396	2606	2721	3391	3506
2167	2276	2463	2572	3233	3342
2281	2396	2606	2721	3391	3506
2431	2553	2784	2906	3632	3754
2559	2687	2946	3074	3819	3947
2431	2553	2784	2906	3632	3754
2559	2687	2946	3074	3819	3947
2520	2646	2891	3017	3765	3891
2652	2785	3060	3193	3962	4095
2520	2646	2891	3017	3765	3891
2652	2785	3060	3193	3962	4095

**POIGNÉES INTERPRET**

Tout en Foundation	Tout en Mica ou Accent	Caisson Foundation/ devant stratifié Source	Caisson Mica ou Accent/ devant stratifié Source	Caisson Foundation/ devant Flintwood	Caisson Mica ou Accent/ devant Flintwood
2257	2370	2553	2666	3323	3436
2373	2492	2698	2817	3483	3602
2257	2370	2553	2666	3323	3436
2373	2492	2698	2817	3483	3602
2523	2650	2876	3003	3724	3851
2653	2786	3040	3173	3913	4046
2523	2650	2876	3003	3724	3851
2653	2786	3040	3173	3913	4046
2611	2742	2982	3113	3856	3987
2746	2884	3154	3292	4056	4194
2611	2742	2982	3113	3856	3987
2746	2884	3154	3292	4056	4194

**POIGNÉES DISTRICT**

Tout en Foundation	Tout en Mica ou Accent	Caisson Foundation/ devant stratifié Source	Caisson Mica ou Accent/ devant stratifié Source	Caisson Foundation/ devant Flintwood	Caisson Mica ou Accent/ devant Flintwood
2972	3121	3399	3548	4423	4572
3126	3283	3590	3747	4687	4844
2972	3121	3399	3548	4423	4572
3126	3283	3590	3747	4687	4844

**POIGNÉES INTERPRET**

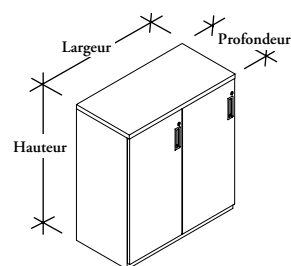
Tout en Foundation	Tout en Mica ou Accent	Caisson Foundation/ devant stratifié Source	Caisson Mica ou Accent/ devant stratifié Source	Caisson Foundation/ devant Flintwood	Caisson Mica ou Accent/ devant Flintwood
3103	3259	3530	3686	4554	4710
3262	3426	3726	3890	4823	4987
3103	3259	3530	3686	4554	4710
3262	3426	3726	3890	4823	4987

Serrure numérique partagée/attribuée : ajouter 265 par porte

# ledger plus – tours armoires-vestiaires

## PLTDS

### Tour armoire-vestiaire double – standard



La tour armoire-vestiaire double – standard est un rangement fermé à un, à deux ou à trois niveaux qui sert à ranger des articles personnels.

#### ÉLÉMENTS COMPRIS

Un caisson avec pattes de nivellement, portes et clés (les serrures numériques et les clés doivent être commandées séparément), tablettes (le cas échéant) et quincaillerie de montage (pour l'application Porteur de surface de travail [W]) et crochet à manteau (pour la configuration à un niveau de 40 po, 48 po et 66 po de hauteurs seulement).

#### REMARQUES

L'application Porteur de surface de travail n'est offerte que pour les hauteurs de 35 po et 40 po.

La configuration Un niveau n'est pas offerte en hauteur de 72 po.

La configuration Trois niveaux n'est pas offerte en hauteurs de 35 po et 40 po.

La configuration Quatre niveaux n'est pas offerte en hauteurs de 35 po, 40 po, 48 po et 66 po.

L'orientation est déterminée par le sens de l'ouverture de la porte et l'emplacement des charnières.

La couleur secondaire s'applique aux poignées Interpret seulement.

Par défaut, la serrure numérique est de type Versa Mini Basic à fini nickel brossé.

Si des clés sont requises pour utiliser la serrure numérique et configurer les accès, veuillez indiquer la 6G clé de serrure numérique pour rangement en métal (LKEZ) dans la commande. Consulter les instructions du [Guide d'utilisation des serrures numériques](#).

S'assurer que le produit est de niveau. Pour aligner le devant et la porte, on peut desserrer les vis de montage avant, ajuster le devant et la porte, serrer les vis ou ajuster les charnières pour en arriver à un espace uniforme.

#### OPTIONS

Application	Configuration	Hauteur	Profondeur	Largeur	Style de poignées
<b>F</b> Autoportant	<b>1</b> Un niveau	35, 40, 48, 66, 72	18, 20	24, 30, 36	<b>D</b> Poignées District
<b>W</b> Porteur de surface de travail	<b>2</b> Deux niveaux				<b>I</b> Poignées Interpret
	<b>3</b> Trois niveaux				
	<b>4</b> Quatre niveaux				

#### COMMANDE TYPE

<b>PLTDS F</b>	<b>3</b>	<b>35</b>	<b>18</b>	<b>36</b>	<b>D</b>
----------------	----------	-----------	-----------	-----------	----------

#### OPTIONS (SUITE)

Orientation	Finition du caisson	Couleur secondaire	Finition du devant	Finition des poignées		Clés
<b>L</b> Gauche	Foundation	<b>NN</b> Aucune	<b>CC</b> Assorti au caisson	<b>District</b>	<b>Interpret</b>	<b>K</b> Passe-partout
<b>R</b> Droite	Mica	Foundation	Stratifié Source Flintwood	Foundation	<b>A</b> Assorties au caisson	<b>R</b> Attribuées au hasard
	Accent	Mica		Mica	<b>S</b> Assorties à la couleur secondaire	<b>S</b> Serrures numériques – partagées
		Accent			<b>E</b> Extérieur assorti au caisson, intérieur assorti à la couleur secondaire	<b>A</b> Serrures numériques – attribuées
					<b>I</b> Intérieur assorti au caisson, extérieur assorti à la couleur secondaire	

#### COMMANDE TYPE (SUITE)

<b>L</b>	<b>74</b>	<b>NN</b>	<b>VS</b>	<b>A</b>	<b>R</b>
----------	-----------	-----------	-----------	----------	----------

Consulter la grille de prix à la page suivante.

**PLTDS**

**Tour armoire-vestiaire double – standard (suite)**

**DIMENSIONS**

PO / MM

H	P	La
35 / 889	18 / 457	24 / 610
35 / 889	18 / 457	30 / 762
35 / 889	18 / 457	36 / 914
35 / 889	20 / 508	24 / 610
35 / 889	20 / 508	30 / 762
35 / 889	20 / 508	36 / 914
40 / 1016	18 / 457	24 / 610
40 / 1016	18 / 457	30 / 762
40 / 1016	18 / 457	36 / 914
40 / 1016	20 / 508	24 / 610
40 / 1016	20 / 508	30 / 762
40 / 1016	20 / 508	36 / 914
48 / 1219	18 / 457	24 / 610
48 / 1219	18 / 457	30 / 762
48 / 1219	18 / 457	36 / 914
48 / 1219	20 / 508	24 / 610
48 / 1219	20 / 508	30 / 762
48 / 1219	20 / 508	36 / 914
66 / 1676	18 / 457	24 / 610
66 / 1676	18 / 457	30 / 762
66 / 1676	18 / 457	36 / 914
66 / 1676	20 / 508	24 / 610
66 / 1676	20 / 508	30 / 762
66 / 1676	20 / 508	36 / 914
35 / 889	18 / 457	24 / 610
35 / 889	18 / 457	30 / 762
35 / 889	18 / 457	36 / 914
35 / 889	20 / 508	24 / 610
35 / 889	20 / 508	30 / 762
35 / 889	20 / 508	36 / 914
40 / 1016	18 / 457	24 / 610
40 / 1016	18 / 457	30 / 762
40 / 1016	18 / 457	36 / 914
40 / 1016	20 / 508	24 / 610
40 / 1016	20 / 508	30 / 762
40 / 1016	20 / 508	36 / 914
48 / 1219	18 / 457	24 / 610
48 / 1219	18 / 457	30 / 762
48 / 1219	18 / 457	36 / 914
48 / 1219	20 / 508	24 / 610
48 / 1219	20 / 508	30 / 762
48 / 1219	20 / 508	36 / 914
66 / 1676	18 / 457	24 / 610
66 / 1676	18 / 457	30 / 762
66 / 1676	18 / 457	36 / 914
66 / 1676	20 / 508	24 / 610
66 / 1676	20 / 508	30 / 762
66 / 1676	20 / 508	36 / 914

**PRIX**

UN NIVEAU						
POIGNÉES DISTRICT						
Tout en Foundation	Tout en Mica ou Accent	Caisson Foundation/ devant stratifié Source	Caisson Mica ou Accent/ devant stratifié Source	Caisson Foundation/ devant Flintwood	Caisson Mica ou Accent/ devant Flintwood	
1919	2015	2189	2285	2767	2863	
2020	2121	2324	2425	3047	3148	
2125	2232	2468	2575	3300	3407	
1919	2015	2189	2285	2767	2863	
2020	2121	2324	2425	3047	3148	
2125	2232	2468	2575	3300	3407	
1978	2077	2275	2374	2987	3086	
2082	2187	2418	2523	3155	3260	
2191	2301	2569	2679	3419	3529	
1978	2077	2275	2374	2987	3086	
2082	2187	2418	2523	3155	3260	
2191	2301	2569	2679	3419	3529	
2039	2141	2379	2481	3109	3211	
2146	2254	2532	2640	3384	3492	
2257	2370	2694	2807	3619	3732	
2039	2141	2379	2481	3109	3211	
2146	2254	2532	2640	3384	3492	
2257	2370	2694	2807	3619	3732	
2291	2406	2727	2842	3626	3741	
2413	2534	2913	3034	4037	4158	
2539	2666	3104	3231	4359	4486	
2291	2406	2727	2842	3626	3741	
2413	2534	2913	3034	4037	4158	
2539	2666	3104	3231	4359	4486	
POIGNÉES INTERPRET						
Tout en Foundation	Tout en Mica ou Accent	Caisson Foundation/ devant stratifié Source	Caisson Mica ou Accent/ devant stratifié Source	Caisson Foundation/ devant Flintwood	Caisson Mica ou Accent/ devant Flintwood	
1979	2078	2249	2348	2827	2926	
2080	2184	2384	2488	3107	3211	
2187	2297	2530	2640	3362	3472	
1979	2078	2249	2348	2827	2926	
2080	2184	2384	2488	3107	3211	
2187	2297	2530	2640	3362	3472	
2039	2141	2336	2438	3048	3150	
2143	2251	2479	2587	3216	3324	
2252	2365	2630	2743	3480	3593	
2039	2141	2336	2438	3048	3150	
2143	2251	2479	2587	3216	3324	
2252	2365	2630	2743	3480	3593	
2100	2205	2440	2545	3170	3275	
2210	2321	2596	2707	3448	3559	
2321	2438	2758	2875	3683	3800	
2100	2205	2440	2545	3170	3275	
2210	2321	2596	2707	3448	3559	
2321	2438	2758	2875	3683	3800	
2351	2469	2787	2905	3686	3804	
2472	2596	2972	3096	4096	4220	
2598	2728	3163	3293	4418	4548	
2351	2469	2787	2905	3686	3804	
2472	2596	2972	3096	4096	4220	
2598	2728	3163	3293	4418	4548	

Serrure numérique partagée/attribuée : ajouter 265 par porte

Suite de la grille de prix à la page suivante.

## P L T D S

### Tour armoire-vestiaire double – standard (suite)

#### DIMENSIONS

PO / MM

H	P	La
35 / 889	18 / 457	24 / 610
35 / 889	18 / 457	30 / 762
35 / 889	18 / 457	36 / 914
35 / 889	20 / 508	24 / 610
35 / 889	20 / 508	30 / 762
35 / 889	20 / 508	36 / 914
40 / 1016	18 / 457	24 / 610
40 / 1016	18 / 457	30 / 762
40 / 1016	18 / 457	36 / 914
40 / 1016	20 / 508	24 / 610
40 / 1016	20 / 508	30 / 762
40 / 1016	20 / 508	36 / 914
48 / 1219	18 / 457	24 / 610
48 / 1219	18 / 457	30 / 762
48 / 1219	18 / 457	36 / 914
48 / 1219	20 / 508	24 / 610
48 / 1219	20 / 508	30 / 762
48 / 1219	20 / 508	36 / 914
66 / 1676	18 / 457	24 / 610
66 / 1676	18 / 457	30 / 762
66 / 1676	18 / 457	36 / 914
66 / 1676	20 / 508	24 / 610
66 / 1676	20 / 508	30 / 762
66 / 1676	20 / 508	36 / 914
72 / 1829	18 / 457	24 / 610
72 / 1829	18 / 457	30 / 762
72 / 1829	18 / 457	36 / 914
72 / 1829	20 / 508	24 / 610
72 / 1829	20 / 508	30 / 762
72 / 1829	20 / 508	36 / 914

Serrure numérique partagée/attribuée : ajc

#### PRIX

DEUX NIVEAUX					
POIGNÉES DISTRICT					
Tout en Foundation	Tout en Mica ou Accent	Caisson Foundation/ devant stratifié Source	Caisson Mica ou Accent/ devant stratifié Source	Caisson Foundation/ devant Flintwood	Caisson Mica ou Accent/ devant Flintwood
2245	2358	2614	2727	3566	3679
2364	2483	2772	2891	3807	3926
2489	2614	2937	3062	4055	4180
2245	2358	2614	2727	3566	3679
2364	2483	2772	2891	3807	3926
2489	2614	2937	3062	4055	4180
2313	2429	2707	2823	3726	3842
2434	2556	2872	2994	3916	4038
2564	2693	3047	3176	4174	4303
2313	2429	2707	2823	3726	3842
2434	2556	2872	2994	3916	4038
2564	2693	3047	3176	4174	4303
2384	2504	2821	2941	3863	3983
2510	2636	3001	3127	4128	4254
2642	2775	3185	3318	4340	4473
2384	2504	2821	2941	3863	3983
2510	2636	3001	3127	4128	4254
2642	2775	3185	3318	4340	4473
2680	2814	3212	3346	4360	4494
2820	2961	3422	3563	4856	4997
2970	3119	3643	3792	5115	5264
2680	2814	3212	3346	4360	4494
2820	2961	3422	3563	4856	4997
2970	3119	3643	3792	5115	5264
2748	2886	3306	3444	4519	4657
2890	3035	3522	3667	4965	5110
3044	3197	3752	3905	5233	5386
2748	2886	3306	3444	4519	4657
2890	3035	3522	3667	4965	5110
3044	3197	3752	3905	5233	5386

65 par porte

Suite de la grille de prix à la page suivante.

**PLTDS**

**Tour armoire-vestiaire double – standard (suite)**

**DIMENSIONS**

PO / MM

H	P	La
35 / 889	18 / 457	24 / 610
35 / 889	18 / 457	30 / 762
35 / 889	18 / 457	36 / 914
35 / 889	20 / 508	24 / 610
35 / 889	20 / 508	30 / 762
35 / 889	20 / 508	36 / 914
40 / 1016	18 / 457	24 / 610
40 / 1016	18 / 457	30 / 762
40 / 1016	18 / 457	36 / 914
40 / 1016	20 / 508	24 / 610
40 / 1016	20 / 508	30 / 762
40 / 1016	20 / 508	36 / 914
48 / 1219	18 / 457	24 / 610
48 / 1219	18 / 457	30 / 762
48 / 1219	18 / 457	36 / 914
48 / 1219	20 / 508	24 / 610
48 / 1219	20 / 508	30 / 762
48 / 1219	20 / 508	36 / 914
66 / 1676	18 / 457	24 / 610
66 / 1676	18 / 457	30 / 762
66 / 1676	18 / 457	36 / 914
66 / 1676	20 / 508	24 / 610
66 / 1676	20 / 508	30 / 762
66 / 1676	20 / 508	36 / 914
72 / 1829	18 / 457	24 / 610
72 / 1829	18 / 457	30 / 762
72 / 1829	18 / 457	36 / 914
72 / 1829	20 / 508	24 / 610
72 / 1829	20 / 508	30 / 762
72 / 1829	20 / 508	36 / 914

Serrure numérique partagée/attribuée : ajc

**PRIX**

DEUX NIVEAUX (SUITE)					
POIGNÉES INTERPRET					
Tout en Foundation	Tout en Mica ou Accent	Caisson Foundation/ devant stratifié Source	Caisson Mica ou Accent/ devant stratifié Source	Caisson Foundation/ devant Flintwood	Caisson Mica ou Accent/ devant Flintwood
2368	2487	2737	2856	3689	3808
2487	2612	2895	3020	3930	4055
2609	2740	3057	3188	4175	4306
2368	2487	2737	2856	3689	3808
2487	2612	2895	3020	3930	4055
2609	2740	3057	3188	4175	4306
2434	2556	2828	2950	3847	3969
2557	2685	2995	3123	4039	4167
2685	2820	3168	3303	4295	4430
2434	2556	2828	2950	3847	3969
2557	2685	2995	3123	4039	4167
2685	2820	3168	3303	4295	4430
2508	2634	2945	3071	3987	4113
2633	2765	3124	3256	4251	4383
2767	2906	3310	3449	4465	4604
2508	2634	2945	3071	3987	4113
2633	2765	3124	3256	4251	4383
2767	2906	3310	3449	4465	4604
2804	2945	3336	3477	4484	4625
2944	3092	3546	3694	4980	5128
3090	3245	3763	3918	5235	5390
2804	2945	3336	3477	4484	4625
2944	3092	3546	3694	4980	5128
3090	3245	3763	3918	5235	5390
2870	3014	3428	3572	4641	4785
3014	3165	3646	3797	5089	5240
3167	3326	3875	4034	5356	5515
2870	3014	3428	3572	4641	4785
3014	3165	3646	3797	5089	5240
3167	3326	3875	4034	5356	5515

65 par porte

Suite de la grille de prix à la page suivante.

## PLTDS

### Tour armoire-vestiaire double – standard (suite)

#### DIMENSIONS

PO / MM

H	P	La
48 / 1219	18 / 457	24 / 610
48 / 1219	18 / 457	30 / 762
48 / 1219	18 / 457	36 / 914
48 / 1219	20 / 508	24 / 610
48 / 1219	20 / 508	30 / 762
48 / 1219	20 / 508	36 / 914
66 / 1676	18 / 457	24 / 610
66 / 1676	18 / 457	30 / 762
66 / 1676	18 / 457	36 / 914
66 / 1676	20 / 508	24 / 610
66 / 1676	20 / 508	30 / 762
66 / 1676	20 / 508	36 / 914
72 / 1829	18 / 457	24 / 610
72 / 1829	18 / 457	30 / 762
72 / 1829	18 / 457	36 / 914
72 / 1829	20 / 508	24 / 610
72 / 1829	20 / 508	30 / 762
72 / 1829	20 / 508	36 / 914
48 / 1219	18 / 457	24 / 610
48 / 1219	18 / 457	30 / 762
48 / 1219	18 / 457	36 / 914
48 / 1219	20 / 508	24 / 610
48 / 1219	20 / 508	30 / 762
48 / 1219	20 / 508	36 / 914
66 / 1676	18 / 457	24 / 610
66 / 1676	18 / 457	30 / 762
66 / 1676	18 / 457	36 / 914
66 / 1676	20 / 508	24 / 610
66 / 1676	20 / 508	30 / 762
66 / 1676	20 / 508	36 / 914
72 / 1829	18 / 457	24 / 610
72 / 1829	18 / 457	30 / 762
72 / 1829	18 / 457	36 / 914
72 / 1829	20 / 508	24 / 610
72 / 1829	20 / 508	30 / 762
72 / 1829	20 / 508	36 / 914

#### PRIX

TROIS NIVEAUX					
POIGNÉES DISTRICT					
Tout en Foundation	Tout en Mica ou Accent	Caisson Foundation/ devant stratifié Source	Caisson Mica ou Accent/ devant stratifié Source	Caisson Foundation/ devant Flintwood	Caisson Mica ou Accent/ devant Flintwood
2745	2883	3279	3417	4707	4845
2887	3032	3476	3621	5025	5170
3042	3195	3692	3845	5263	5416
2745	2883	3279	3417	4707	4845
2887	3032	3476	3621	5025	5170
3042	3195	3692	3845	5263	5416
3082	3237	3711	3866	5274	5429
3245	3408	3949	4112	5647	5810
3413	3584	4191	4362	5928	6099
3082	3237	3711	3866	5274	5429
3245	3408	3949	4112	5647	5810
3413	3584	4191	4362	5928	6099
3195	3355	3855	4015	5464	5624
3363	3532	4105	4274	5854	6023
3536	3713	4357	4534	6148	6325
3195	3355	3855	4015	5464	5624
3363	3532	4105	4274	5854	6023
3536	3713	4357	4534	6148	6325
POIGNÉES INTERPRET					
Tout en Foundation	Tout en Mica ou Accent	Caisson Foundation/ devant stratifié Source	Caisson Mica ou Accent/ devant stratifié Source	Caisson Foundation/ devant Flintwood	Caisson Mica ou Accent/ devant Flintwood
2928	3075	3462	3609	4890	5037
3073	3227	3662	3816	5211	5365
3226	3388	3876	4038	5447	5609
2928	3075	3462	3609	4890	5037
3073	3227	3662	3816	5211	5365
3226	3388	3876	4038	5447	5609
3267	3431	3896	4060	5459	5623
3429	3601	4133	4305	5831	6003
3599	3779	4377	4557	6114	6294
3267	3431	3896	4060	5459	5623
3429	3601	4133	4305	5831	6003
3599	3779	4377	4557	6114	6294
3379	3548	4039	4208	5648	5817
3547	3725	4289	4467	6038	6216
3724	3911	4545	4732	6336	6523
3379	3548	4039	4208	5648	5817
3547	3725	4289	4467	6038	6216
3724	3911	4545	4732	6336	6523

Serrure numérique partagée/attribuée : ajouter 265 par porte

Suite de la grille de prix à la page suivante.



**PLTDS**

**Tour armoire-vestiaire double – standard (suite)**

**DIMENSIONS**

PO / MM

H	P	La
72 / 1829	18 / 457	24 / 610
72 / 1829	18 / 457	30 / 762
72 / 1829	18 / 457	36 / 914
72 / 1829	20 / 508	24 / 610
72 / 1829	20 / 508	30 / 762
72 / 1829	20 / 508	36 / 914

72 / 1829	18 / 457	24 / 610
72 / 1829	18 / 457	30 / 762
72 / 1829	18 / 457	36 / 914
72 / 1829	20 / 508	24 / 610
72 / 1829	20 / 508	30 / 762
72 / 1829	20 / 508	36 / 914

**PRIX**

**QUATRE-NIVEAUX**

**POIGNÉES DISTRICT**

Tout en Foundation	Tout en Mica ou Accent	Caisson Foundation/ devant stratifié Source	Caisson Mica ou Accent/ devant stratifié Source	Caisson Foundation/ devant Flintwood	Caisson Mica ou Accent/ devant Flintwood
3775	3964	4568	4757	6691	6880
3979	4178	4864	5063	7009	7208
4176	4385	5145	5354	7339	7548
3775	3964	4568	4757	6691	6880
3979	4178	4864	5063	7009	7208
4176	4385	5145	5354	7339	7548

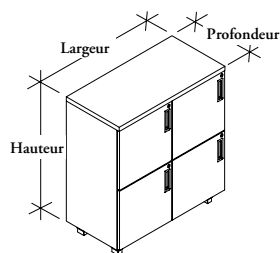
**POIGNÉES INTERPRET**

Tout en Foundation	Tout en Mica ou Accent	Caisson Foundation/ devant stratifié Source	Caisson Mica ou Accent/ devant stratifié Source	Caisson Foundation/ devant Flintwood	Caisson Mica ou Accent/ devant Flintwood
4041	4244	4834	5037	6957	7160
4241	4454	5126	5339	7271	7484
4447	4670	5416	5639	7610	7833
4041	4244	4834	5037	6957	7160
4241	4454	5126	5339	7271	7484
4447	4670	5416	5639	7610	7833

Serrure numérique partagée/attribuée : ajouter 265 par porte

## PLTDE

### Tour armoire-vestiaire double – surélevée



La tour armoire-vestiaire double – surélevée est un rangement fermé à un ou à deux niveaux qui sert à ranger des articles personnels.

#### ÉLÉMENTS COMPRIS

Un caisson, quatre pieds, deux ou quatre portes, serrures et clés, tablettes (le cas échéant), quincaillerie de montage (pour l'application Porteur de surface de travail [W]) et quincaillerie de fixation pour les pieds.

#### REMARQUES

L'orientation est déterminée par le sens de l'ouverture de la porte et l'emplacement de ses charnières.

S'assurer que le produit est de niveau. Pour aligner le devant et la porte, on peut desserrer les vis de montage avant, ajuster le devant et la porte, serrer les vis ou ajuster les charnières pour en arriver à un espace uniforme.

#### OPTIONS

Application	Configuration	Hauteur	Profondeur	Largeur	Style de poignées
<b>F</b> Autoportant	<b>1</b> Un niveau	35, 40	18, 20	24, 30, 36	<b>I</b> Poignées Interpret
<b>W</b> Porteur de surface de travail	<b>2</b> Deux niveaux				

#### COMMANDE TYPE

<b>PLTDE F</b>	<b>2</b>	<b>35</b>	<b>18</b>	<b>36</b>	<b>I</b>
----------------	----------	-----------	-----------	-----------	----------

#### OPTIONS (SUITE)

Orientation	Finition du caisson	Couleur secondaire	Finition du devant	Finition des poignées	Clés
<b>L</b> Gauche	Foundation	Foundation	<b>CC</b> Assorti au caisson	<b>A</b> Assorties au caisson	<b>K</b> Passe-partout <b>R</b> Attribuées au hasard
<b>R</b> Droite	Mica	Mica	Stratifié Source	<b>S</b> Assorties à la couleur secondaire	
	Accent	Accent	Flintwood	<b>E</b> Extérieur assorti au caisson, intérieur assorti à la couleur secondaire <b>I</b> Intérieur assorti au caisson, extérieur assorti à la couleur secondaire	

#### COMMANDE TYPE (SUITE)

<b>L</b>	<b>74</b>	<b>60</b>	<b>VS</b>	<b>A</b>	<b>R</b>
----------	-----------	-----------	-----------	----------	----------

Consulter la grille de prix à la page suivante.

**PLTDE**

**Tour armoire-vestiaire double –  
surélevée (suite)**

**DIMENSIONS**

PO / MM

H	P	La
35 / 889	18 / 457	24 / 610
35 / 889	18 / 457	30 / 762
35 / 889	18 / 457	36 / 914
35 / 889	20 / 508	24 / 610
35 / 889	20 / 508	30 / 762
35 / 889	20 / 508	36 / 914
40 / 1016	18 / 457	24 / 610
40 / 1016	18 / 457	30 / 762
40 / 1016	18 / 457	36 / 914
40 / 1016	20 / 508	24 / 610
40 / 1016	20 / 508	30 / 762
40 / 1016	20 / 508	36 / 914

35 / 889	18 / 457	24 / 610
35 / 889	18 / 457	30 / 762
35 / 889	18 / 457	36 / 914
35 / 889	20 / 508	24 / 610
35 / 889	20 / 508	30 / 762
35 / 889	20 / 508	36 / 914
40 / 1016	18 / 457	24 / 610
40 / 1016	18 / 457	30 / 762
40 / 1016	18 / 457	36 / 914
40 / 1016	20 / 508	24 / 610
40 / 1016	20 / 508	30 / 762
40 / 1016	20 / 508	36 / 914

**PRIX**

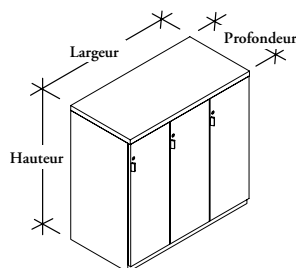
UN NIVEAU					
Tout en Foundation	Tout en Mica ou Accent	Caisson Foundation/ devant stratifié Source	Caisson Mica ou Accent/ devant stratifié Source	Caisson Foundation/ devant Flintwood	Caisson Mica ou Accent/ devant Flintwood
2223	2335	2484	2841	3053	3410
2327	2444	2623	2993	3336	3706
2429	2551	2760	3151	3490	3881
2223	2335	2484	2841	3053	3410
2327	2444	2623	2993	3336	3706
2429	2551	2760	3151	3490	3881
2285	2400	2574	2937	3158	3521
2388	2508	2714	3096	3445	3827
2497	2622	2864	3264	3703	4103
2285	2400	2574	2937	3158	3521
2388	2508	2714	3096	3445	3827
2497	2622	2864	3264	3703	4103

DEUX NIVEAUX					
Tout en Foundation	Tout en Mica ou Accent	Caisson Foundation/ devant stratifié Source	Caisson Mica ou Accent/ devant stratifié Source	Caisson Foundation/ devant Flintwood	Caisson Mica ou Accent/ devant Flintwood
2610	2741	2967	3387	3917	4337
2729	2866	3126	3565	4154	4592
2855	2998	3292	3748	4337	4793
2610	2741	2967	3387	3917	4337
2729	2866	3126	3565	4154	4592
2855	2998	3292	3748	4337	4793
2680	2814	3064	3494	4092	4523
2804	2945	3232	3681	4286	4735
2931	3078	3405	3873	4541	5010
2680	2814	3064	3494	4092	4523
2804	2945	3232	3681	4286	4735
2931	3078	3405	3873	4541	5010

# ledger plus – tours armoires-vestiaires

## PLTTS

### Tour armoire-vestiaire triple – standard



La tour armoire-vestiaire triple – standard est un rangement fermé à un, à deux, à trois ou à quatre niveaux qui sert à ranger des articles personnels.

#### ÉLÉMENTS COMPRIS

Un caisson avec pattes de nivellement, trois, six, neuf ou douze portes, serrures et clés (les serrures numériques et les clés doivent être commandées séparément), tablettes (le cas échéant) et quincaillerie de montage (pour l'application Porteur de surface de travail [W]) et crochet à manteau (pour la configuration à un niveau de 40 po, 48 po et 66 po de hauteurs seulement).

#### REMARQUES

L'application Porteur de surface de travail n'est offerte qu'en hauteurs de 35 po et 40 po.

La configuration Un niveau n'est pas offerte en hauteur de 72 po.

La configuration Trois niveaux n'est offerte qu'en hauteurs de 35 po et 40 po.

La configuration Quatre niveaux n'est pas offerte en hauteurs de 35 po, 40 po, 48 po et 66 po.

L'orientation est déterminée par le sens de l'ouverture de la porte et l'emplacement des charnières.

La couleur secondaire s'applique aux poignées Interpret seulement.

Par défaut, la serrure numérique est de type Versa Mini Basic à fini nickel brossé.

Si des clés sont requises pour utiliser la serrure numérique et configurer les accès, veuillez indiquer la 6G clé de serrure numérique pour rangement en métal (LKEZ) dans la commande. Consulter les instructions du [Guide d'utilisation des serrures numériques](#).

S'assurer que le produit est de niveau. Pour aligner le devant et la porte, on peut desserrer les vis de montage avant, ajuster le devant et la porte, serrer les vis ou ajuster les charnières pour en arriver à un espace uniforme.

#### OPTIONS

Application	Configuration	Hauteur	Profondeur	Largeur	Style de poignées
F Autoportant	1 Un niveau	35, 40, 48, 66, 72	18, 20	36, 42	D Poignées District
W Porteur de surface de travail	2 Deux niveaux				I Poignées Interpret
	3 Trois niveaux				
	4 Quatre niveaux				

#### COMMANDE TYPE

PLTTS F	3	35	18	36	D
---------	---	----	----	----	---

#### OPTIONS (SUITE)

Orientation	Finition du caisson	Couleur secondaire	Finition du devant	Finition des poignées		Clés
L Gauche	Foundation	NN Aucune	CC Assortie au caisson	District	Interpret	K Passe-partout
R Droite	Mica	Foundation	Stratifié Source	Foundation	A Assorties au caisson	R Attribuées au hasard
	Accent	Mica	Flintwood	Mica	S Assorties à la couleur secondaire	S Serrures numériques – partagées
		Accent			E Extérieur assorti au caisson, intérieur assorti à la couleur secondaire	A Serrures numériques – attribuées
					I Intérieur assorti au caisson, extérieur assorti à la couleur secondaire	

#### COMMANDE TYPE (SUITE)

L	74	NN	VS	A	R
---	----	----	----	---	---

Consulter la grille de prix à la page suivante.

**PLTTS**

**Tour armoire-vestiaire triple – standard (suite)**

**DIMENSIONS**

**PO / MM**

H	P	La
35 / 889	18 / 457	36 / 914
35 / 889	18 / 457	42 / 1067
35 / 889	20 / 508	36 / 914
35 / 889	20 / 508	42 / 1067
40 / 1016	18 / 457	36 / 914
40 / 1016	18 / 457	42 / 1067
40 / 1016	20 / 508	36 / 914
40 / 1016	20 / 508	42 / 1067
48 / 1219	18 / 457	36 / 914
48 / 1219	18 / 457	42 / 1067
48 / 1219	20 / 508	36 / 914
48 / 1219	20 / 508	42 / 1067
66 / 1676	18 / 457	36 / 914
66 / 1676	18 / 457	42 / 1067
66 / 1676	20 / 508	36 / 914
66 / 1676	20 / 508	42 / 1067
35 / 889	18 / 457	36 / 914
35 / 889	18 / 457	42 / 1067
35 / 889	20 / 508	36 / 914
35 / 889	20 / 508	42 / 1067
40 / 1016	18 / 457	36 / 914
40 / 1016	18 / 457	42 / 1067
40 / 1016	20 / 508	36 / 914
40 / 1016	20 / 508	42 / 1067
48 / 1219	18 / 457	36 / 914
48 / 1219	18 / 457	42 / 1067
48 / 1219	20 / 508	36 / 914
48 / 1219	20 / 508	42 / 1067
66 / 1676	18 / 457	36 / 914
66 / 1676	18 / 457	42 / 1067
66 / 1676	20 / 508	36 / 914
66 / 1676	20 / 508	42 / 1067

**PRIX**

UN NIVEAU					
POIGNÉES DISTRICT					
Tout en Foundation	Tout en Mica ou Accent	Caisson Foundation/ devant stratifié Source	Caisson Mica ou Accent/ devant stratifié Source	Caisson Foundation/ devant Flintwood	Caisson Mica ou Accent/ devant Flintwood
2550	2678	3064	3192	3820	3948
2677	2811	3214	3348	4188	4322
2550	2678	3064	3192	3820	3948
2677	2811	3214	3348	4188	4322
2630	2762	3195	3327	4143	4275
2760	2898	3356	3494	4339	4477
2630	2762	3195	3327	4143	4275
2760	2898	3356	3494	4339	4477
2712	2848	3366	3502	4320	4456
2847	2990	3535	3678	4664	4807
2712	2848	3366	3502	4320	4456
2847	2990	3535	3678	4664	4807
3045	3198	3895	4048	5051	5204
3198	3358	4090	4250	5578	5738
3045	3198	3895	4048	5051	5204
3198	3358	4090	4250	5578	5738
POIGNÉES INTERPRET					
Tout en Foundation	Tout en Mica ou Accent	Caisson Foundation/ devant stratifié Source	Caisson Mica ou Accent/ devant stratifié Source	Caisson Foundation/ devant Flintwood	Caisson Mica ou Accent/ devant Flintwood
2641	2774	3155	3288	3911	4044
2770	2909	3307	3446	4281	4420
2641	2774	3155	3288	3911	4044
2770	2909	3307	3446	4281	4420
2721	2858	3286	3423	4234	4371
2854	2997	3450	3593	4433	4576
2721	2858	3286	3423	4234	4371
2854	2997	3450	3593	4433	4576
2804	2945	3458	3599	4412	4553
2939	3086	3627	3774	4756	4903
2804	2945	3458	3599	4412	4553
2939	3086	3627	3774	4756	4903
3135	3292	3985	4142	5141	5298
3290	3455	4182	4347	5670	5835
3135	3292	3985	4142	5141	5298
3290	3455	4182	4347	5670	5835

Serrure numérique partagée/attribuée : ajouter 265 par porte

Suite de la grille de prix à la page suivante.

## PLTTS

### Tour armoire-vestiaire triple – standard (suite)

#### DIMENSIONS

PO / MM

H	P	La
35 / 889	18 / 457	36 / 914
35 / 889	18 / 457	42 / 1067
35 / 889	20 / 508	36 / 914
35 / 889	20 / 508	42 / 1067
40 / 1016	18 / 457	36 / 914
40 / 1016	18 / 457	42 / 1067
40 / 1016	20 / 508	36 / 914
40 / 1016	20 / 508	42 / 1067
48 / 1219	18 / 457	36 / 914
48 / 1219	18 / 457	42 / 1067
48 / 1219	20 / 508	36 / 914
48 / 1219	20 / 508	42 / 1067
66 / 1676	18 / 457	36 / 914
66 / 1676	18 / 457	42 / 1067
66 / 1676	20 / 508	36 / 914
66 / 1676	20 / 508	42 / 1067
72 / 1829	18 / 457	36 / 914
72 / 1829	18 / 457	42 / 1067
72 / 1829	20 / 508	36 / 914
72 / 1829	20 / 508	42 / 1067

35 / 889	18 / 457	36 / 914
35 / 889	18 / 457	42 / 1067
35 / 889	20 / 508	36 / 914
35 / 889	20 / 508	42 / 1067
40 / 1016	18 / 457	36 / 914
40 / 1016	18 / 457	42 / 1067
40 / 1016	20 / 508	36 / 914
40 / 1016	20 / 508	42 / 1067
48 / 1219	18 / 457	36 / 914
48 / 1219	18 / 457	42 / 1067
48 / 1219	20 / 508	36 / 914
48 / 1219	20 / 508	42 / 1067
66 / 1676	18 / 457	36 / 914
66 / 1676	18 / 457	42 / 1067
66 / 1676	20 / 508	36 / 914
66 / 1676	20 / 508	42 / 1067
72 / 1829	18 / 457	36 / 914
72 / 1829	18 / 457	42 / 1067
72 / 1829	20 / 508	36 / 914
72 / 1829	20 / 508	42 / 1067

#### PRIX

DEUX NIVEAUX					
POIGNÉES DISTRICT					
Tout en Foundation	Tout en Mica ou Accent	Caisson Foundation/ devant stratifié Source	Caisson Mica ou Accent/ devant stratifié Source	Caisson Foundation/ devant Flintwood	Caisson Mica ou Accent/ devant Flintwood
3060	3213	3733	3886	5044	5197
3212	3373	3918	4079	5349	5510
3060	3213	3733	3886	5044	5197
3212	3373	3918	4079	5349	5510
3156	3314	3884	4042	5279	5437
3312	3478	4074	4240	5502	5668
3156	3314	3884	4042	5279	5437
3312	3478	4074	4240	5502	5668
3253	3416	4067	4230	5469	5632
3415	3586	4270	4441	5803	5974
3253	3416	4067	4230	5469	5632
3415	3586	4270	4441	5803	5974
3654	3837	4664	4847	6170	6353
3835	4027	4895	5087	6832	7024
3654	3837	4664	4847	6170	6353
3835	4027	4895	5087	6832	7024
3750	3938	4846	5034	6359	6547
3938	4135	5091	5288	7134	7331
3750	3938	4846	5034	6359	6547
3938	4135	5091	5288	7134	7331

#### POIGNÉES INTERPRET

Tout en Foundation	Tout en Mica ou Accent	Caisson Foundation/ devant stratifié Source	Caisson Mica ou Accent/ devant stratifié Source	Caisson Foundation/ devant Flintwood	Caisson Mica ou Accent/ devant Flintwood
3245	3408	3918	4081	5229	5392
3398	3568	4104	4274	5535	5705
3245	3408	3918	4081	5229	5392
3398	3568	4104	4274	5535	5705
3340	3507	4068	4235	5463	5630
3499	3674	4261	4436	5689	5864
3340	3507	4068	4235	5463	5630
3499	3674	4261	4436	5689	5864
3438	3610	4252	4424	5654	5826
3602	3783	4457	4638	5990	6171
3438	3610	4252	4424	5654	5826
3602	3783	4457	4638	5990	6171
3838	4030	4848	5040	6354	6546
4023	4225	5083	5285	7020	7222
3838	4030	4848	5040	6354	6546
4023	4225	5083	5285	7020	7222
3937	4134	5033	5230	6546	6743
4126	4333	5279	5486	7322	7529
3937	4134	5033	5230	6546	6743
4126	4333	5279	5486	7322	7529

Serrure numérique partagée/attribuée : ajouter 265 par porte

Suite de la grille de prix à la page suivante.

**PLTTS**

**Tour armoire-vestiaire triple – standard (suite)**

**DIMENSIONS**

**PO / MM**

H	P	La
48 / 1219	18 / 457	36 / 914
48 / 1219	18 / 457	42 / 1067
48 / 1219	20 / 508	36 / 914
48 / 1219	20 / 508	42 / 1067
66 / 1676	18 / 457	36 / 914
66 / 1676	18 / 457	42 / 1067
66 / 1676	20 / 508	36 / 914
66 / 1676	20 / 508	42 / 1067
72 / 1829	18 / 457	36 / 914
72 / 1829	18 / 457	42 / 1067
72 / 1829	20 / 508	36 / 914
72 / 1829	20 / 508	42 / 1067

48 / 1219	18 / 457	36 / 914
48 / 1219	18 / 457	42 / 1067
48 / 1219	20 / 508	36 / 914
48 / 1219	20 / 508	42 / 1067
66 / 1676	18 / 457	36 / 914
66 / 1676	18 / 457	42 / 1067
66 / 1676	20 / 508	36 / 914
66 / 1676	20 / 508	42 / 1067
72 / 1829	18 / 457	36 / 914
72 / 1829	18 / 457	42 / 1067
72 / 1829	20 / 508	36 / 914
72 / 1829	20 / 508	42 / 1067

H	P	La
72 / 1829	18 / 457	36 / 914
72 / 1829	18 / 457	42 / 1067
72 / 1829	20 / 508	36 / 914
72 / 1829	20 / 508	42 / 1067

72 / 1829	18 / 457	36 / 914
72 / 1829	18 / 457	42 / 1067
72 / 1829	20 / 508	36 / 914
72 / 1829	20 / 508	42 / 1067

**PRIX**

**TROIS NIVEAUX**  
**POIGNÉES DISTRICT**

Tout en Foundation	Tout en Mica ou Accent	Caisson Foundation/ devant stratifié Source	Caisson Mica ou Accent/ devant stratifié Source	Caisson Foundation/ devant Flintwood	Caisson Mica ou Accent/ devant Flintwood
3906	4102	4880	5076	6848	7044
4097	4302	5118	5323	7123	7328
3906	4102	4880	5076	6848	7044
4097	4302	5118	5323	7123	7328
4386	4606	5554	5774	7673	7893
4604	4835	5831	6062	8145	8376
4386	4606	5554	5774	7673	7893
4604	4835	5831	6062	8145	8376
4546	4774	5778	6006	7948	8176
4772	5011	6068	6307	8485	8724
4546	4774	5778	6006	7948	8176
4772	5011	6068	6307	8485	8724

**POIGNÉES INTERPRET**

Tout en Foundation	Tout en Mica ou Accent	Caisson Foundation/ devant stratifié Source	Caisson Mica ou Accent/ devant stratifié Source	Caisson Foundation/ devant Flintwood	Caisson Mica ou Accent/ devant Flintwood
4181	4391	5155	5365	7123	7333
4378	4597	5399	5618	7404	7623
4181	4391	5155	5365	7123	7333
4378	4597	5399	5618	7404	7623
4663	4897	5831	6065	7950	8184
4882	5127	6109	6354	8423	8668
4663	4897	5831	6065	7950	8184
4882	5127	6109	6354	8423	8668
4823	5065	6055	6297	8225	8467
5051	5304	6347	6600	8764	9017
4823	5065	6055	6297	8225	8467
5051	5304	6347	6600	8764	9017

**QUATRE-NIVEAUX**  
**POIGNÉES DISTRICT**

Tout en Foundation	Tout en Mica ou Accent	Caisson Foundation/ devant stratifié Source	Caisson Mica ou Accent/ devant stratifié Source	Caisson Foundation/ devant Flintwood	Caisson Mica ou Accent/ devant Flintwood
5580	5859	6989	7268	10014	10293
5858	6151	7339	7632	10243	10536
5580	5859	6989	7268	10014	10293
5858	6151	7339	7632	10243	10536

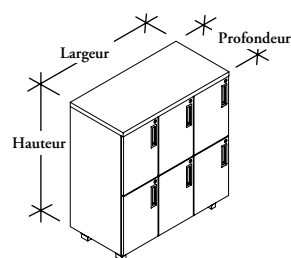
**POIGNÉES INTERPRET**

Tout en Foundation	Tout en Mica ou Accent	Caisson Foundation/ devant stratifié Source	Caisson Mica ou Accent/ devant stratifié Source	Caisson Foundation/ devant Flintwood	Caisson Mica ou Accent/ devant Flintwood
5976	6275	7385	7684	10410	10709
6252	6565	7733	8046	10637	10950
5976	6275	7385	7684	10410	10709
6252	6565	7733	8046	10637	10950

Serrure numérique partagée/attribuée : ajouter 265 par porte

## PLTTE

### Tour armoire-vestiaire triple – surélevée



La tour armoire-vestiaire triple – surélevée est un rangement fermé à un ou à deux niveaux qui sert à ranger des articles personnels.

#### ÉLÉMENTS COMPRIS

Un caisson, quatre pieds, trois ou six portes, serrures et clés, tablettes (le cas échéant) et quincaillerie de montage (pour l'application Porteur de surface de travail [W]).

#### REMARQUES

L'orientation est déterminée par le sens de l'ouverture de la porte et l'emplacement de ses charnières.

S'assurer que le produit est de niveau. Pour aligner le devant et la porte, on peut desserrer les vis de montage avant, ajuster le devant et la porte, serrer les vis ou ajuster les charnières pour en arriver à un espace uniforme.

#### OPTIONS

Application	Configuration	Hauteur	Profondeur	Largeur	Style de poignées
<b>F</b> Autoportant	<b>1</b> Un niveau	35, 40	18, 20	36, 42	<b>I</b> Poignées Interpret
<b>W</b> Porteur de surface de travail	<b>2</b> Deux niveaux				

#### COMMANDE TYPE

<b>PLTTE F</b>	<b>2</b>	<b>35</b>	<b>18</b>	<b>36</b>	<b>I</b>
----------------	----------	-----------	-----------	-----------	----------

#### OPTIONS (SUITE)

Orientation	Finition du caisson	Couleur secondaire	Finition du devant	Finition des poignées	Clés
<b>L</b> Gauche	Foundation	Foundation	<b>CC</b> Assorti au caisson	<b>A</b> Assorties au caisson	<b>K</b> Passe-partout <b>R</b> Attribuées au hasard
<b>R</b> Droite	Mica	Mica	Stratifié Source	<b>S</b> Assorties à la couleur secondaire	
	Accent	Accent	Flintwood	<b>E</b> Extérieur assorti au caisson, intérieur assorti à la couleur secondaire <b>I</b> Intérieur assorti au caisson, extérieur assorti à la couleur secondaire	

#### COMMANDE TYPE (SUITE)

<b>L</b>	<b>74</b>	<b>60</b>	<b>CC</b>	<b>A</b>	<b>R</b>
----------	-----------	-----------	-----------	----------	----------

Consulter la grille de prix à la page suivante.



**PLTTE**

**Tour armoire-vestiaire triple –  
surélevée (suite)**

**DIMENSIONS**

PO / MM

H	P	La
35 / 889	18 / 457	36 / 914
35 / 889	18 / 457	42 / 1067
35 / 889	20 / 508	36 / 914
35 / 889	20 / 508	42 / 1067
40 / 1016	18 / 457	36 / 914
40 / 1016	18 / 457	42 / 1067
40 / 1016	20 / 508	36 / 914
40 / 1016	20 / 508	42 / 1067

35 / 889	18 / 457	36 / 914
35 / 889	18 / 457	42 / 1067
35 / 889	20 / 508	36 / 914
35 / 889	20 / 508	42 / 1067
40 / 1016	18 / 457	36 / 914
40 / 1016	18 / 457	42 / 1067
40 / 1016	20 / 508	36 / 914
40 / 1016	20 / 508	42 / 1067

**PRIX**

UN NIVEAU					
Tout en Foundation	Tout en Mica ou Accent	Caisson Foundation/ devant stratifié Source	Caisson Mica ou Accent/ devant stratifié Source	Caisson Foundation/ devant Flintwood	Caisson Mica ou Accent/ devant Flintwood
2886	3031	3278	3742	4131	4595
3014	3165	3439	3923	4316	4800
2886	3031	3278	3742	4131	4595
3014	3165	3439	3923	4316	4800
2966	3115	3399	3873	4272	4747
3097	3252	3568	4065	4648	5145
2966	3115	3399	3873	4272	4747
3097	3252	3568	4065	4648	5145

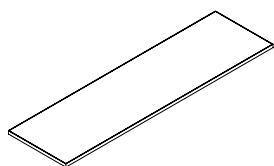
DEUX NIVEAUX					
Tout en Foundation	Tout en Mica ou Accent	Caisson Foundation/ devant stratifié Source	Caisson Mica ou Accent/ devant stratifié Source	Caisson Foundation/ devant Flintwood	Caisson Mica ou Accent/ devant Flintwood
3487	3662	4024	4583	5449	6008
3644	3827	4222	4802	5660	6240
3487	3662	4024	4583	5449	6008
3644	3827	4222	4802	5660	6240
3586	3766	4174	4747	5708	6281
3741	3929	4376	4976	5931	6532
3586	3766	4174	4747	5708	6281
3741	3929	4376	4976	5931	6532

ledger plus – dessus de  
rangement et surfaces  
de travail semi-supportées

# tableau d'ensemble ledger plus – dessus de rangements et surfaces de travail semi-supportées

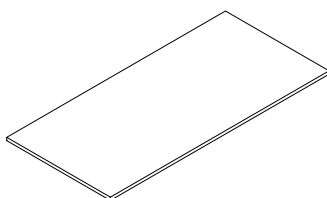
**P L S T N** Dessus de rangement pour regroupements sans rangements d'extrémité

Page 237



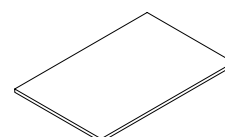
**P L S T Y** Dessus de rangement pour regroupements avec rangements d'extrémité

Page 238



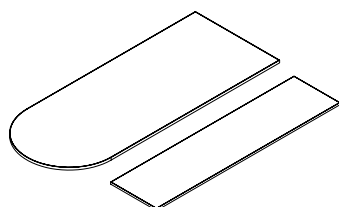
**P L C W** Surface de travail montée sur rangement

Page 240



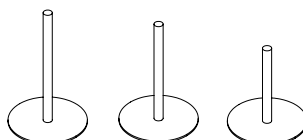
**P L S W** Surface de travail semi-supportée

Page 242



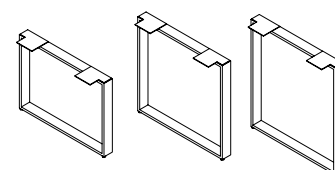
**P L S P** Socle pour surface de travail semi-supportée

Page 244



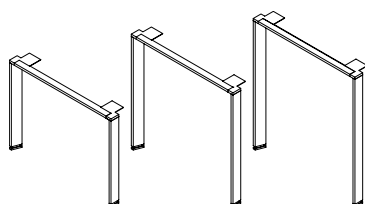
**P L S L** Pied cintré pour surface de travail semi-supportée

Page 245



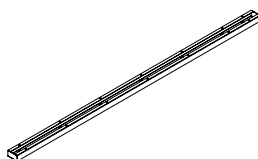
**P L S D** Pied District pour surface de travail semi-supportée

Page 246



**P L R C** Profilé de renforcement pour surface de travail

Page 247





Le dessus de rangement pour regroupements sans rangements d'extrémité est une surface en bois qui s'installe sur des regroupements à configuration prédéterminée formés de rangements avec tiroirs, d'armoires, d'armoires mixtes ou de tours armoires-vestiaires.

**PLSTN**

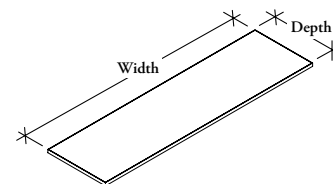

## Dessus de rangement pour regroupements sans rangements d'extrémité

### ÉLÉMENTS COMPRIS

Une surface de travail.

### REMARQUES

Les configurations Trois unités côte à côte (B) et Regroupement de six unités dos à dos (E) ne sont pas offertes en largeurs de 36 po et 42 po.



La largeur et la profondeur indiquées sont celles des armoires. Les dimensions des dessus de rangement sont générées automatiquement en fonction de celles des rangements porteurs. Consulter le tableau de la section Aménagements avec dessus de rangement du guide des applications pour connaître les dimensions préétablies des dessus de rangement.

### OPTIONS

Configuration	Profondeur	Largeur	Finition	Finition des garnitures de chants
<b>A</b> Deux unités côte à côte	18, 20	24, 30, 36, 42	Stratifié Foundation Flintwood	Couleurs de garnitures de chants
<b>B</b> Trois unités côte à côte				
<b>C</b> Deux unités dos à dos				
<b>D</b> Regroupement de quatre unités dos à dos				
<b>E</b> Regroupement de six unités dos à dos				

### COMMANDE TYPE

<b>PLSTN B</b>	<b>18</b>	<b>30</b>	<b>WB</b>	<b>DK</b>
----------------	-----------	-----------	-----------	-----------

### DIMENSIONS PO / MM

P	La
18 / 457	24 / 610
18 / 457	30 / 762
18 / 457	36 / 914
18 / 457	42 / 1067
20 / 508	24 / 610
20 / 508	30 / 762
20 / 508	36 / 914
20 / 508	42 / 1067

### PRIX

DEUX UNITÉS CÔTE À CÔTE		TROIS UNITÉS CÔTE À CÔTE		DEUX UNITÉS DOS À DOS		REGR. DE QUATRE UNITÉS DOS À DOS		REGR. DE SIX UNITÉS DOS À DOS	
Stratifié Foundation	Flintwood	Stratifié Foundation	Flintwood	Stratifié Foundation	Flintwood	Stratifié Foundation	Flintwood	Stratifié Foundation	Flintwood
399	989	607	1282	379	925	566	1329	897	1949
543	1203	802	1528	444	1115	747	1689	1212	2262
607	1282	s.o.	s.o.	512	1190	897	1949	s.o.	s.o.
738	1455	s.o.	s.o.	538	1260	1118	2168	s.o.	s.o.
399	989	607	1282	404	983	643	1503	1014	2203
543	1203	802	1528	470	1176	843	1909	1366	2555
607	1282	s.o.	s.o.	538	1260	1014	2203	s.o.	s.o.
738	1455	s.o.	s.o.	611	1420	1267	2451	s.o.	s.o.

## PLSTY

### Dessus de rangement pour regroupements avec rangements d'extrémité

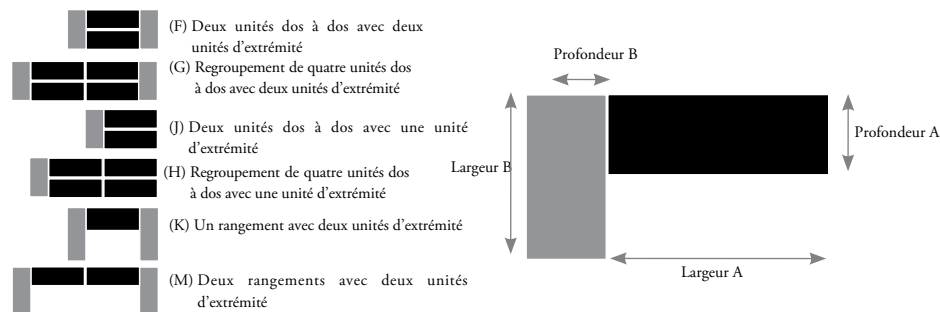
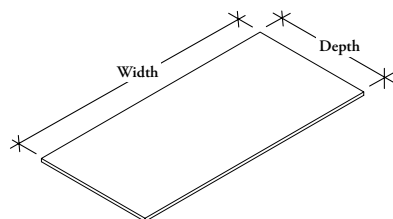
Le dessus de rangement pour regroupements avec rangements d'extrémité est une surface en bois qui s'installe sur des regroupements à configuration prédéterminée formés de rangements avec tiroirs, d'armoires, d'armoires mixtes ou de tours armoires-vestiaires.

#### ÉLÉMENTS COMPRIS

Une surface de travail.

#### REMARQUES

Toutes les combinaisons « application/profondeur/largeur » ne sont pas offertes.



La largeur et la profondeur indiquées sont celles des armoires. Les dimensions des dessus de rangement sont générées automatiquement en fonction de celles des rangements porteurs. Consulter le tableau de la section Aménagements avec dessus de rangement du guide des applications pour connaître les dimensions préétablies des dessus de rangement.

#### OPTIONS

Configuration	Profondeur A	Profondeur B	Largeur A	Largeur B	Finition	Finition des garnitures de chants
<b>F</b> Deux unités dos à dos avec deux unités d'extrémité	18, 20	18, 20	24, 30, 36, 42	36, 42	Stratifié Foundation Flintwood	Couleurs de garnitures de chants
<b>G</b> Regroupement de quatre unités dos à dos avec deux unités d'extrémité						
<b>H</b> Deux unités dos à dos avec une unité d'extrémité						
<b>J</b> Regroupement de quatre unités dos à dos avec une unité d'extrémité						
<b>K</b> Un rangement avec deux unités d'extrémité						
<b>M</b> Deux rangements avec deux unités d'extrémité						

#### COMMANDE TYPE

<b>PLSTY J</b>	<b>18</b>	<b>18</b>	<b>30</b>	<b>36</b>	<b>WB</b>	<b>DK</b>
----------------	-----------	-----------	-----------	-----------	-----------	-----------

Consulter la grille de prix à la page suivante.

**P L S T Y**

**Dessus de rangement pour  
regroupements avec rangements  
d'extrémité (suite)**

**DIMENSIONS  
PO / MM**

P(A)	P(B)	La(A)	La(B)
18 / 457	18 / 457	24 / 610	36 / 914
18 / 457	18 / 457	24 / 610	42 / 1067
18 / 457	18 / 457	30 / 762	36 / 914
18 / 457	18 / 457	30 / 762	42 / 1067
18 / 457	18 / 457	36 / 914	36 / 914
18 / 457	18 / 457	36 / 914	42 / 1067
18 / 457	18 / 457	42 / 1067	36 / 914
18 / 457	18 / 457	42 / 1067	42 / 1067
18 / 457	20 / 508	24 / 610	36 / 914
18 / 457	20 / 508	24 / 610	42 / 1067
18 / 457	20 / 508	30 / 762	36 / 914
18 / 457	20 / 508	30 / 762	42 / 1067
18 / 457	20 / 508	36 / 914	36 / 914
18 / 457	20 / 508	36 / 914	42 / 1067
18 / 457	20 / 508	42 / 1067	36 / 914
18 / 457	20 / 508	42 / 1067	42 / 1067
20 / 508	18 / 457	24 / 610	42 / 1067
20 / 508	18 / 457	30 / 762	42 / 1067
20 / 508	18 / 457	36 / 914	42 / 1067
20 / 508	18 / 457	42 / 1067	42 / 1067
20 / 508	20 / 508	24 / 610	42 / 1067
20 / 508	20 / 508	30 / 762	42 / 1067
20 / 508	20 / 508	36 / 914	42 / 1067
20 / 508	20 / 508	42 / 1067	42 / 1067

18 / 457	18 / 457	24 / 610	36 / 914
18 / 457	18 / 457	30 / 762	36 / 914
18 / 457	18 / 457	36 / 914	36 / 914
18 / 457	18 / 457	42 / 1067	36 / 914
18 / 457	20 / 508	24 / 610	36 / 914
18 / 457	20 / 508	30 / 762	36 / 914
18 / 457	20 / 508	36 / 914	36 / 914
18 / 457	20 / 508	42 / 1067	36 / 914

**PRIX**

**DEUX UNITÉS DOS À DOS AVEC DEUX  
UNITÉS D'EXTRÉMITÉ (F) / UN RANGEMENT  
AVEC DEUX UNITÉS D'EXTRÉMITÉ (K)**

Stratifié Foundation	Flintwood
747	1689
843	1909
825	1783
933	2014
897	1949
1014	2203
1043	2064
1180	2330
825	1783
933	2014
897	1949
1014	2203
1043	2064
1180	2330
1118	2168
1267	2451
843	1909
933	2014
1014	2203
1180	2330
933	2014
1014	2203
1180	2330
1267	2451

**REGR. DE QUATRE UNITÉS DOS À DOS AVEC  
UNE UNITÉ D'EXTRÉMITÉ (H)**

Stratifié Foundation	Flintwood
825	1783
1043	2064
1212	2262
s.o.	s.o.
860	1865
1082	2115
1232	2311
s.o.	s.o.

**REGR. DE QUATRE UNITÉS DOS À DOS AVEC DEUX  
UNITÉS D'EXTRÉMITÉ (G) / DEUX RANGEMENTS  
AVEC DEUX UNITÉS D'EXTRÉMITÉ (M)**

Stratifié Foundation	Flintwood
1118	2168
1267	2451
1256	2362
1416	2667
s.o.	s.o.
s.o.	s.o.
s.o.	s.o.
1212	2262
1366	2555
s.o.	s.o.
s.o.	s.o.
s.o.	s.o.
s.o.	s.o.
s.o.	s.o.
s.o.	s.o.
1267	2451
1416	2667
s.o.	s.o.
s.o.	s.o.
1366	2555
s.o.	s.o.
s.o.	s.o.
s.o.	s.o.

**DEUX UNITÉS DOS À DOS AVEC  
UNE UNITÉ D'EXTRÉMITÉ (J)**

Stratifié Foundation	Flintwood
538	1260
566	1329
709	1515
747	1689
557	1291
645	1424
730	1603
770	1735

## PLCW

### Surface de travail montée sur rangement

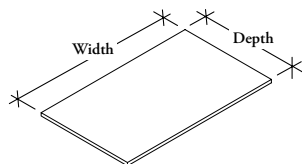
La surface de travail montée sur rangement consiste en un dessus en bois qui s'installe sur deux rangements avec tiroirs, armoires, armoires mixtes ou tours armoires-vestiaires installés dos à dos.

#### ÉLÉMENTS COMPRIS

Une surface de travail.

#### REMARQUES

La largeur est la même que celle du rangement porteur.



#### OPTIONS

Application	Profondeur	Largeur	Finition	Finition des garnitures de chants
<b>S</b> Surplomb d'un côté	36, 40	24, 30, 36, 42	Stratifié Foundation Flintwood	<b>E</b> Couleurs de garnitures de chants
<b>D</b> Surplomb de deux côtés				

#### COMMANDE TYPE

<b>PLCW D</b>	<b>36</b>	<b>30</b>	<b>WB</b>	<b>DK</b>
---------------	-----------	-----------	-----------	-----------

#### DIMENSIONS

PO / MM

P	La
36 / 914	24 / 610
36 / 914	30 / 762
36 / 914	36 / 914
36 / 914	42 / 1067
40 / 1016	24 / 610
40 / 1016	30 / 762
40 / 1016	36 / 914
40 / 1016	42 / 1067

#### PRIX

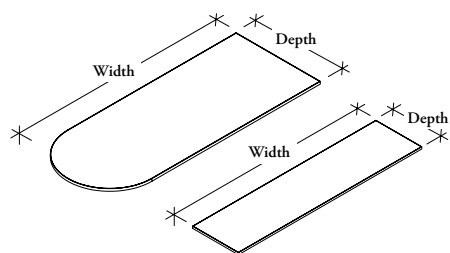
SURPLOMB D'UN CÔTÉ		SURPLOMB DE DEUX CÔTÉS	
Stratifié Foundation	Flintwood	Stratifié Foundation	Flintwood
512	1190	557	1291
538	1260	645	1424
566	1329	730	1603
709	1515	770	1735
580	1347	626	1460
611	1420	728	1610
643	1503	822	1812
802	1713	868	1963





## PLSW

### Surface de travail semi-supportée



La surface de travail semi-supportée est offerte en stratifié Foundation ou en Flintwood et peut être installée sur une combinaison de rangements Ledger Plus et de pieds afin de créer des regroupements de rangements semi-supportés.

#### ÉLÉMENTS COMPRIS

Une surface de travail.

#### REMARQUES

Seul le socle peut être utilisé avec la surface demi-ovale.

La configuration Deux rangements n'est pas offerte en profondeurs de 24 po, 30 po et 42 po.

La configuration Un rangement n'est pas offerte en profondeur de 40 po.

#### OPTIONS

Style de la surface de travail	Style de pied	Configuration	Profondeur	Largeur	Finition	Finition des garnitures de chants
<b>R</b> Rectangulaire	<b>D</b> Pied District	<b>1</b> Un rangement	24, 30, 36, 40, 42	60, 66, 72, 78, 84, 90, 96	Stratifié Foundation	Couleurs de garnitures de chants
<b>B</b> Demi-ovale	<b>L</b> Pied cintré <b>P</b> Socle	<b>2</b> Deux rangements			Flintwood	

#### COMMANDE TYPE

<b>PLSW R</b>	<b>D</b>	<b>1</b>	<b>30</b>	<b>60</b>	<b>74</b>	<b>DK</b>
---------------	----------	----------	-----------	-----------	-----------	-----------

#### DIMENSIONS PO / MM

P	La
24 / 610	60 / 1524
24 / 610	66 / 1676
24 / 610	72 / 1829
24 / 610	78 / 1981
24 / 610	84 / 2134
24 / 610	90 / 2286
24 / 610	96 / 2438
30 / 762	60 / 1524
30 / 762	66 / 1676
30 / 762	72 / 1829
30 / 762	78 / 1981
30 / 762	84 / 2134
30 / 762	90 / 2286
30 / 762	96 / 2438
36 / 914	60 / 1524
36 / 914	66 / 1676
36 / 914	72 / 1829
36 / 914	78 / 1981
36 / 914	84 / 2134
36 / 914	90 / 2286
36 / 914	96 / 2438

#### PRIX

UN RANGEMENT (1)	
Stratifié Foundation	Flintwood
571	1308
612	1387
648	1416
739	1507
793	1588
861	1654
893	1705
650	1581
715	1666
780	1815
907	1875
973	1924
1053	2037
1090	2145
747	1689
825	1783
897	1949
1043	2064
1118	2168
1212	2262
1256	2362

Consulter la grille de prix à la page suivante.

**P L S W**  
**Surface de travail semi-supportée**  
**(suite)**

**DIMENSIONS**  
**PO / MM**

P	La
42 / 1067	60 / 1524
42 / 1067	66 / 1676
42 / 1067	72 / 1829
42 / 1067	78 / 1981
42 / 1067	84 / 2134
42 / 1067	90 / 2286
42 / 1067	96 / 2438

36 / 914	60 / 1524
36 / 914	66 / 1676
36 / 914	72 / 1829
36 / 914	78 / 1981
36 / 914	84 / 2134
36 / 914	90 / 2286
36 / 914	96 / 2438

40 / 1016	60 / 1524
40 / 1016	66 / 1676
40 / 1016	72 / 1829
40 / 1016	78 / 1981
40 / 1016	84 / 2134
40 / 1016	90 / 2286
40 / 1016	96 / 2438

**PRIX**

**UN RANGEMENT (1) (SUITE)**

Stratifié Foundation	Flintwood
843	1909
933	2014
1014	2203
1180	2330
1267	2451
1366	2555
1416	2667

**DEUX RANGEMENTS (2)**

Stratifié Foundation	Flintwood
747	1689
825	1783
897	1949
1043	2064
1118	2168
1212	2262
1256	2362
843	1909
933	2014
1014	2203
1180	2330
1267	2451
1366	2555
1416	2667

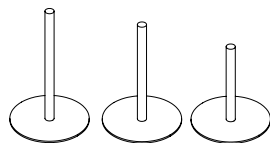
## PLSP

### Socle pour surface de travail semi-supportée

Le socle pour surface de travail semi-supportée sert de support dans les aménagements semi-supportés formés d'un rangement, d'une surface de travail et d'un pied.

#### ÉLÉMENTS COMPRIS

Un socle avec pattes de nivellement et quincaillerie de montage.



#### OPTIONS

Profondeur de la surface de travail	Hauteur	Finition
36, 40, 42	<b>W</b> Surface de travail <b>C</b> Comptoir <b>B</b> Bar	Foundation Mica Accent

#### COMMANDE TYPE

<b>PLSP 36</b>	<b>W</b>	<b>74</b>
----------------	----------	-----------

#### DIMENSIONS

PO / MM

#### PRIX

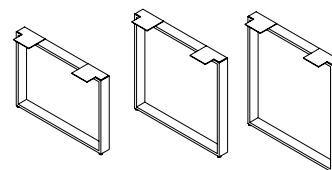
P	Hauteur de la surface de travail	Hauteur d'un comptoir	Hauteur d'un bar
36 / 914	1070	1082	1089
40 / 1016	1070	1082	1089
42 / 1067	1070	1082	1089

Le pied cintré pour surface de travail semi-supportée sert de support dans les aménagements semi-supportés formés d'un rangement, d'une surface de travail et d'un pied.

**ÉLÉMENTS COMPRIS**

Un pied-support avec pattes de nivellement et quincaillerie de montage.

**PLSL**  
**Pied cintré pour surface de travail**  
**semi-supportée**



**OPTIONS**

Profondeur de la surface de travail	Hauteur	Finition
24, 30, 36, 40, 42	<b>W</b> Surface de travail <b>C</b> Comptoir <b>B</b> Bar	<b>AC</b> Anodisé clair Foundation Mica Accent

**COMMANDE TYPE**

<b>PLSL 30</b>	<b>W</b>	<b>74</b>
----------------	----------	-----------

**DIMENSIONS**

**PO / MM**

**PRIX**

P	Hauteur de la surface de travail	Hauteur d'un comptoir	Hauteur d'un bar
24 / 610	731	818	849
30 / 762	766	854	885
36 / 914	803	892	922
40 / 1016	853	929	959
42 / 1067	912	966	994

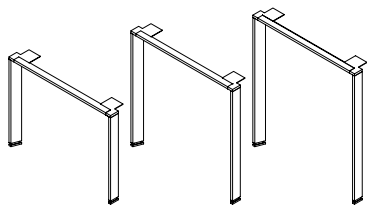
## PLSD

### Pied District pour surface de travail semi-supportée

Le pied District pour surface de travail semi-supportée sert de support dans les aménagements semi-supportés formés d'un rangement, d'une surface de travail et d'un pied.

#### ÉLÉMENTS COMPRIS

Deux pieds et un support, pattes de nivellement et quincaillerie de fixation.



#### OPTIONS

Profondeur de la surface de travail	Hauteur	Finition
24, 30, 36, 40, 42	<b>W</b> Surface de travail <b>C</b> Comptoir <b>B</b> Bar	<b>AC</b> Anodisé clair Foundation Mica Accent

#### COMMANDE TYPE

<b>PLSD 30</b>	<b>W</b>	<b>74</b>
----------------	----------	-----------

#### DIMENSIONS

PO / MM

PRIX

P	Hauteur de la surface de travail	Hauteur d'un comptoir	Hauteur d'un bar
24 / 610	512	528	543
30 / 762	522	535	553
36 / 914	530	546	563
40 / 1016	539	558	575
42 / 1067	553	568	586

Ce profilé de renforcement ajoute de la rigidité aux surfaces de travail.

**ÉLÉMENTS COMPRIS**


Un profilé de renforcement et quincaillerie de montage.

**REMARQUES**

Fini en gris recyclé.

**PLRC**

**Profilé de renforcement pour surface de travail**



**OPTIONS**

**Largeur**

42, 48, 54, 60, 66, 72

**COMMANDE TYPE**

**PLRC 72**

**DIMENSIONS**

**PO / MM**

**PRIX**

<b>La</b>	
42 / 1067	122
48 / 1219	125
54 / 1372	129
60 / 1524	136
66 / 1676	140
72 / 1829	145

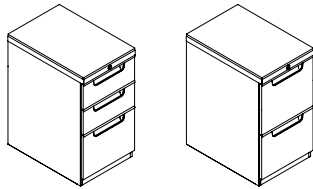
rangements standard



# tableau d'ensemble rangements standard

**L C D** Caissons-classeurs

Page 250

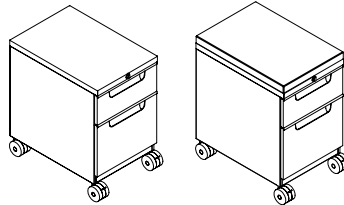


Rang./rang./class.

Grand./class./class.

**L C M S** Caissons-classeurs mobiles

Page 251



Sans coussin de siège

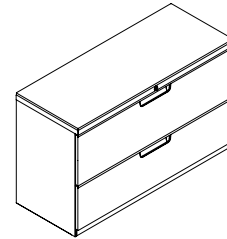
Rang./class.

Avec coussin de siège

Rang./class.

**L C E** Caisson-classeur surdimensionné

Page 252



# rangements standard

**Xpress**

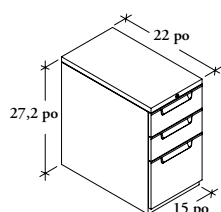
**L C D**

## Caissons-classeurs

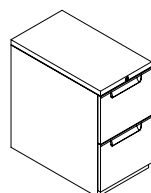
Les caissons-classeurs s'installent sous les surfaces de travail et sont offerts en deux configurations de tiroirs.

### ÉLÉMENTS COMPRIS

Un caisson de caisson-classeur, tiroirs (selon les spécifications), serrures et clés.



Rang./rang./class.



Grand./class./class.

### OPTIONS

Profondeur	Combinaison de tiroirs	Finition du caisson et des tiroirs	Style de clés	Contrepoids
M 22 po	<b>1212</b> Class./class. (27,2 po) <b>6612</b> Rang./rang./class. (27,2 po)	<b>J</b> Granite <b>E</b> Ebony	<b>K</b> Passe-partout <b>R</b> Au hasard	<b>W2</b> Contrepoids

### COMMANDE TYPE

<b>LCD M</b>	<b>6612</b>	<b>J</b>	<b>K</b>	
--------------	-------------	----------	----------	--

### DIMENSIONS PO / MM

P
22 / 559
22 / 559

### PRIX

CLASS./CLASS.
682
RANG./RANG./CLASS.
725

Contrepoids (W2) : ajouter 37 par contrepoids

Les caissons-classeurs mobiles procurent de l'espace de rangement sous les surfaces de travail. Ils sont offerts avec ou sans coussin de siège.

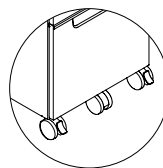
## LCMS

### Caissons-classeurs mobiles

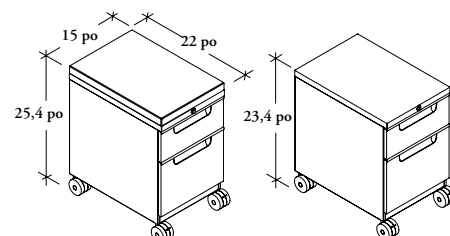
#### ÉLÉMENTS COMPRIS

Un caisson de caisson-classeur, tiroirs (selon les spécifications), serrure et clés, et coussin de siège (sur commande).

Pour aligner le devant et la porte, on peut desserrer les vis de montage avant, ajuster le devant et la porte, serrer les vis ou ajuster les charnières pour en arriver à un espace uniforme.



5 roulettes



Avec coussin de siège  
Rang./class.

Sans coussin de siège  
Rang./class.

#### OPTIONS

Configuration	Profondeur	Finition du caisson et des devant de tiroirs	Style de clés	Coussin de siège	Finition du siège (le cas échéant)
<b>BF</b> Rang./class.	22	Foundation	<b>K</b> Passe-partout	<b>Y</b> Oui	Tissu
<b>VBF</b> Rang./class. à 5 roulettes			<b>R</b> Au hasard	<b>N</b> Non	Cuir

#### COMMANDE TYPE

<b>LCMS BF</b>	<b>22</b>	<b>25</b>	<b>R</b>	<b>Y</b>	<b>A120</b>
----------------	-----------	-----------	----------	----------	-------------

#### DIMENSIONS PO / MM

P
22 / 559

22 / 559
----------

#### PRIX

##### SANS COUSSIN DE SIÈGE

##### RANG./CLASS. (BF)

739
-----

##### RANG./CLASS. À 5 ROULETTES (VBF)

614
-----

##### AVEC COUSSIN DE SIÈGE

##### RANG./CLASS. (BF)

P	Cat. 1	TFC/ Cat. 2	CFC/ Cat. 3	Cat. 4	Cat. 5	Cat. 6	Cat. 7	Cat. 8	Cat. 9	Cat. 10
22 / 559	1115	1144	1167	1219	1246	1274	1333	1360	1492	1542

	Cuir LA	Cuir LB	Cuir LC	Cuir LD
22 / 559	1542	1598	1767	1824

##### RANG./CLASS. À 5 ROULETTES (VBF)

	Cat. 1	TFC/ Cat. 2	CFC/ Cat. 3	Cat. 4	Cat. 5	Cat. 6	Cat. 7	Cat. 8	Cat. 9	Cat. 10
22 / 559	988	1017	1041	1094	1121	1148	1208	1234	1365	1416

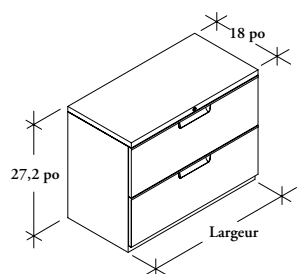
	Cuir LA	Cuir LB	Cuir LC	Cuir LD
22 / 559	1416	1473	1640	1697

# rangements standard

Xpress

LCE

## Caisson-classeur surdimensionné



Le caisson-classeur surdimensionné permet de disposer d'un meuble de classement sous le plan de travail.

### ÉLÉMENTS COMPRIS

Un caisson de caisson-classeur, deux tiroirs, serrures et clés, contrepoids (sur commande).

### REMARQUES

Toutes les configurations ne sont pas offertes dans le cadre du programme Xpress. Consulter le catalogue et/ou le logiciel de prise de commandes Xpress pour obtenir plus de détails.

S'assurer que le produit est de niveau. Pour aligner le devant et la porte, on peut desserrer les vis de montage avant, ajuster le devant et la porte, serrer les vis ou ajuster les charnières pour en arriver à un espace uniforme.

### OPTIONS

Largeur	Finition du caisson et des tiroirs	Style de clés	Contrepoids
30, 36, 42	J Granite E Ebony Q Storm White	K Passe-partout R Au hasard	W2 Contrepoids

### COMMANDE TYPE

LCE 30	N	R	
--------	---	---	--

### DIMENSIONS PO / MM

L
30 / 762
36 / 914
42 / 1067

### RIX

Sans contrepoids	Contrepoids
1018	1183
1150	1344
1262	1538

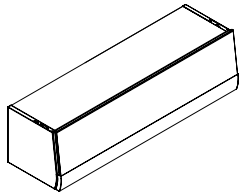


rangements suspendus

# tableau d'ensemble rangements suspendus

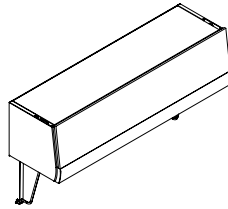
**L U S F** Rangement suspendu universel

Page 257



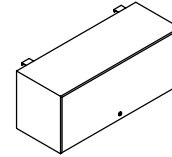
**L U S U** Rangement suspendu universel sur supports

Page 258



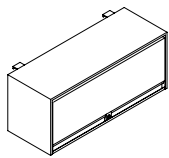
**L S F** Rangement suspendu Ledger à devant affleurant

Page 259



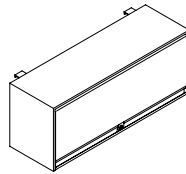
**S S F** Rangement suspendu Ledger avec poignée pleine largeur

Page 260



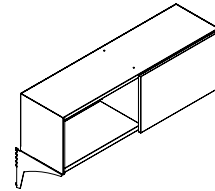
**S S F M** Rangement suspendu A4 Ledger avec poignée pleine largeur

Page 261



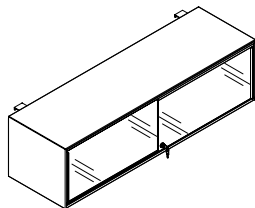
**L M S U** Armoire de rangement sur supports avec porte coulissante

Page 262



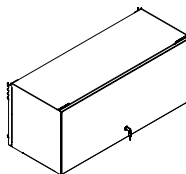
**L S S F** Rangement suspendu Almanac

Page 264



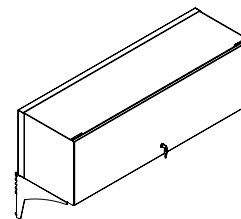
**L C S F** Rangement suspendu standard

Page 265



**L C S U** Rangement suspendu standard sur supports

Page 266







Ce rangement universel peut être suspendu à un mur, dans un système à poteaux et poutres ou dans un système de panneaux. Les devantes sont offerts dans de nombreuses finitions et les portes sont équipées d'un mécanisme d'ouverture assistée.

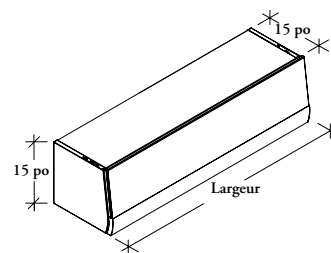
**ÉLÉMENTS COMPRIS**

Un rangement avec porte, quincaillerie de montage (selon les spécifications), serrure et clés.

**REMARQUES**

Les options 2 et 4, sous Quincaillerie de montage, ne sont pas offertes pour les rangements de 18 po de largeur.

**LUSF**  
**Rangement suspendu universel**



**OPTIONS**

Profondeur	Largeur	Finition du caisson	Style de finition des devantes	Finition des devantes	Style de clés	Quincaillerie de montage
15	18, 24, 30, 36, 42, 48, 54, 60	Foundation Mica Accent	D1 Métal D2 Avec tableau blanc D3 Flintwood D6 Stratifié D8 Entièrement ajouré D9 Translucide	Foundation Mica Accent Stratifié Foundation Flintwood	K Passe-partout R Au hasard	1 T/O/S hors module 2 Leverage sur module 3 T/O/S sur module 4 Altos sur module 5 District sur module 7 Système de rails muraux

**COMMANDE TYPE**

<b>LUSF 15</b>	<b>48</b>	<b>76</b>	<b>D3</b>	<b>FX</b>	<b>K</b>	<b>1</b>
----------------	-----------	-----------	-----------	-----------	----------	----------

**DIMENSIONS**  
PO / MM

P	La
15 / 381	18 / 457
15 / 381	24 / 610
15 / 381	30 / 762
15 / 381	36 / 914
15 / 381	42 / 1067
15 / 381	48 / 1219
15 / 381	54 / 1372
15 / 381	60 / 1524

**PRIX**

Devant de porte en métal	Devant de porte en acrylique, avec tableau blanc, ajouré, en stratifié	Devant de porte en Flintwood
1328	1463	1586
1354	1486	1598
1380	1529	1641
1413	1576	1712
1444	1630	1761
1472	1680	1890
1709	1921	1921
1883	2086	2086

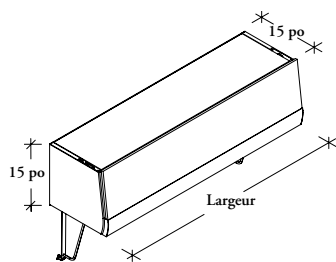
Mica/Accent : ajouter 142

Système de rails muraux : ajouter 197

# rangements suspendus

## L U S U

### Rangement suspendu universel sur supports



Ce rangement universel sur supports peut être suspendu dans un système à poteaux et poutres ou dans un système de panneaux. Les devants sont offerts dans de nombreuses finitions et les portes sont équipées d'un mécanisme d'ouverture assistée.

#### ÉLÉMENTS COMPRIS

Un rangement avec porte, quincaillerie de montage (selon les spécifications), serrure et clés.

#### REMARQUES

Les rangements de 18 po de largeur ne sont pas compatibles avec le système Leverage.

#### OPTIONS

Profondeur	Largueur	Finition du caisson	Style de finition des devants	Finition des devants	Style de clés	Quincaillerie de montage
15	18, 24, 30, 36, 42, 48, 54, 60	Foundation Mica Accent	D1 Métal D2 Avec tableau blanc D3 Flintwood D6 Stratifié D8 Entièrement ajouré D9 Translucide	Foundation Mica Accent Stratifié Foundation Flintwood	K Passe-partout R Au hasard	1 T/O/S hors module 2 Leverage sur module 3 T/O/S sur module

#### COMMANDE TYPE

<b>LUSU 15</b>	<b>48</b>	<b>80</b>	<b>D1</b>	<b>80</b>	<b>K</b>	<b>2</b>
----------------	-----------	-----------	-----------	-----------	----------	----------

#### DIMENSIONS PO / MM

P	La
15 / 381	18 / 457
15 / 381	24 / 610
15 / 381	30 / 762
15 / 381	36 / 914
15 / 381	42 / 1067
15 / 381	48 / 1219
15 / 381	54 / 1372
15 / 381	60 / 1524

#### PRIX

Devant de porte en métal	Devant de porte en acrylique, avec tableau blanc, ajouré, en stratifié	Devant de porte en Flintwood
1445	1581	1698
1469	1601	1721
1508	1654	1770
1557	1721	1854
1596	1783	1917
1638	1839	2052
1877	2091	2091
2053	2257	2257

Mica/Accent : ajouter 142

Hors module : ajouter 97

Xpress

LSF

## Rangement suspendu Ledger à devant affleurant

Le rangement suspendu Ledger à devant affleurant est un rangement verrouillable qui s'accroche à un panneau. Le devant affleurant s'harmonise avec une multitude de devants de rangements.

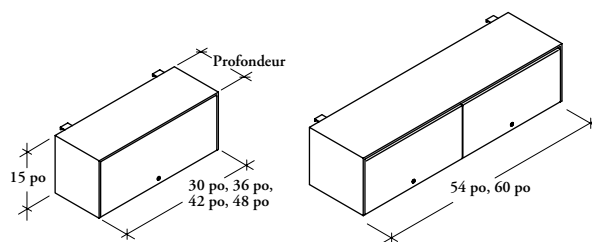
### ÉLÉMENTS COMPRIS

Un rangement avec une ou deux portes (selon le format), quincaillerie de montage (selon les spécifications), serrure et clés.

### REMARQUES

Ce rangement ne peut s'installer hors module sur un élément de 30 po de hauteur si on choisit de l'installer.

Toutes les configurations ne sont pas offertes dans le cadre du programme Xpress. Consulter le catalogue et/ou le logiciel de prise de commandes Xpress pour obtenir plus de détails.



### OPTIONS

Profondeur	Largeur	Style de finition des devants	Style des poignées	Finition du caisson et des devants en métal		Finition des devants non métalliques	Style de clés	Quincaillerie de montage	
				Foundation	Mica				Accent
13, 16	30, 36, 42, 48, 54, 60	D1 Métal D3 Flintwood	F Devant affleurant	Foundation	Mica	Accent	Flintwood	K Passe-partout R Au hasard	1 T/O/S hors module 2 Leverage sur module 3 T/O/S sur module 4 Altos sur module 5 District sur module

### COMMANDE TYPE

LSF 16	42	D1	F	74		K	2
--------	----	----	---	----	--	---	---

### DIMENSIONS PO / MM

P	La
13 / 330	30 / 762
13 / 330	36 / 914
13 / 330	42 / 1067
13 / 330	48 / 1219
13 / 330	54 / 1372
13 / 330	60 / 1524
16 / 406	30 / 762
16 / 406	36 / 914
16 / 406	42 / 1067
16 / 406	48 / 1219
16 / 406	54 / 1372
16 / 406	60 / 1524

### PRIX

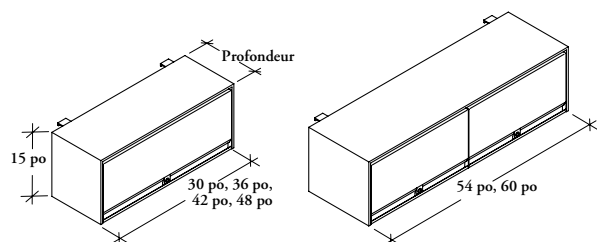
DEVANT EN MÉTAL	
Foundation	Mica/Accent
970	1124
1070	1231
1175	1328
1274	1431
1372	1534
1481	1638
1070	1247
1175	1355
1274	1453
1372	1544
1481	1656
1582	1748

DEVANT EN FLINTWOOD	
Foundation	Mica/Accent
1322	1411
1459	1545
1596	1683
1732	1817
1919	2004
2052	2139
1413	1502
1549	1638
1688	1774
1828	1914
2009	2095
2145	2230

# rangements suspendus

SS F

## Rangement suspendu Ledger avec poignée pleine largeur



Le rangement suspendu Ledger avec poignée pleine largeur est un rangement verrouillable qui s'accroche à un panneau.

### ÉLÉMENTS COMPRIS

Un rangement avec une ou deux portes (selon le format), quincaillerie de montage (selon les spécifications), serrure et clés.

### REMARQUES

Ce rangement ne peut s'installer hors module sur un élément de 30 po de hauteur si on choisit de l'installer.

### OPTIONS

Profondeur	Largeur	Finition du caisson	Style de finition des devant	Finition des devant	Style de clés	Quincaillerie de montage
13, 16	30, 36, 40, 42, 48, 54, 60	Foundation Mica Accent	D1 Métal	Métal Foundation Mica Accent	K Passe-partout R Au hasard	1 T/O/S hors module 2 Leverage sur module 3 T/O/S sur module 4 Altos sur module 5 District sur module

### COMMANDE TYPE

SSF 16	42	J	D1	J	K	4
--------	----	---	----	---	---	---

### DIMENSIONS PO / MM

P	La
13 / 330	30 / 762
13 / 330	36 / 914
13 / 330	40 / 1016
13 / 330	42 / 1067
13 / 330	48 / 1219
13 / 330	54 / 1372
13 / 330	60 / 1524
16 / 406	30 / 762
16 / 406	36 / 914
16 / 406	40 / 1016
16 / 406	42 / 1067
16 / 406	48 / 1219
16 / 406	54 / 1372
16 / 406	60 / 1524

### PRIX

#### CAISSON FOUNDATION

Devant Foundation	Devant Mica/Accent
1020	1085
1124	1191
1191	1260
1234	1302
1336	1408
1448	1513
1557	1622
1124	1215
1234	1321
1303	1384
1336	1427
1448	1523
1557	1640
1666	1741

Caisson Mica / Accent : ajouter 97

Le rangement suspendu A4 Ledger avec poignée pleine largeur est un rangement verrouillable au format métrique qui s'accroche à un panneau afin de répondre à une diversité de besoins en matière de rangement.

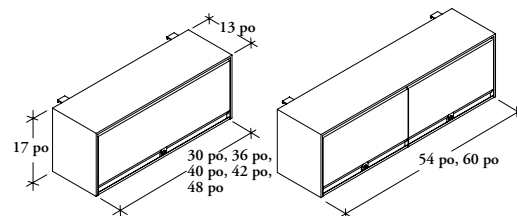
**ÉLÉMENTS COMPRIS**

Un rangement avec une ou deux portes (selon le format), quincaillerie de montage (selon les spécifications), serrure et clés.

**REMARQUES**

Ce rangement ne peut s'installer hors module sur un élément de 30 po de hauteur si on choisit de l'installer.

**SSFM**  
**Rangement suspendu A4 Ledger avec poignée pleine largeur**



**OPTIONS**

Profondeur	Largeur	Finition du caisson	Style de finition des devant	Finition des devant	Style de clés	Quincaillerie de montage
13	30, 36, 40, 42, 48, 54, 60	Foundation Mica Accent	D1 Métal	Foundation Mica Accent	K Passe-partout R Au hasard	1 T/O/S hors module 2 Leverage sur module 3 T/O/S sur module 4 Altos sur module

**COMMANDE TYPE**

<b>SSFM 13</b>	<b>42</b>	<b>8</b>	<b>D1</b>	<b>8</b>	<b>K</b>	<b>2</b>
----------------	-----------	----------	-----------	----------	----------	----------

**DIMENSIONS**  
**PO / MM**

P	L
13 / 330	30 / 762
13 / 330	36 / 914
13 / 330	40 / 1016
13 / 330	42 / 1067
13 / 330	48 / 1219
13 / 330	54 / 1372
13 / 330	60 / 1524

**PRIX**

**CAISSON FOUNDATION**

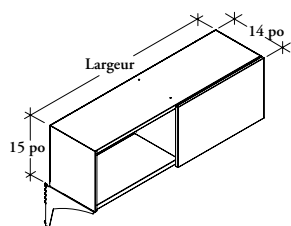
Devant Foundation	Devant Mica/Accent
1121	1194
1240	1313
1322	1393
1362	1429
1474	1547
1595	1667
1712	1786

Caisson Mica / Accent : ajouter 119

# rangements suspendus

## LMSU

### Armoire de rangement sur supports avec porte coulissante



L'armoire de rangement sur supports avec porte coulissante est verrouillable et s'accroche à un panneau sur ou hors module.

#### ÉLÉMENTS COMPRIS

Une armoire avec dos et une porte, quincaillerie de montage (selon les spécifications, dos intérieur (selon les spécifications), serrure et clés.

#### REMARQUES

S'installe dans les systèmes Leverage et T/O/S et Transit.

#### OPTIONS

Hauteur	Profondeur	Largeur	Dos intérieur	Finition du caisson et du dos intérieur	Style de finition du devant	Style de clés	Quincaillerie de montage
15	14	30, 36, 42, 48	<b>0</b> Aucun <b>1</b> Un côté <b>2</b> Deux côtés	Foundation Mica Accent	<b>D1</b> Métal (peint) <b>D6</b> Stratifié pour panneau <b>D7</b> Vitré <b>D3</b> Flintwood <b>DN</b> Placage naturel	<b>K</b> Passe-partout <b>R</b> Au hasard	<b>1</b> Leverage sur module <b>2</b> T/O/S sur et hors module <b>3</b> T/O/S sur module

#### COMMANDE TYPE

LMSU 15	14	48	0	74	D3	R	2
---------	----	----	---	----	----	---	---

#### DIMENSIONS

PO / MM

H	P	La
15 / 381	14 / 356	30 / 762
15 / 381	14 / 356	36 / 914
15 / 381	14 / 356	42 / 1067
15 / 381	14 / 356	48 / 1219

15 / 381	14 / 356	30 / 762
15 / 381	14 / 356	36 / 914
15 / 381	14 / 356	42 / 1067
15 / 381	14 / 356	48 / 1219

#### PRIX

##### SANS DOS INTÉRIEUR (0)

###### Caisson Foundation

Devant en métal Foundation Mica/Accent		Devant en stratifié pour panneau Grade 1 Grade 2		Devant vitré	Devant en Flintwood	Devant en placage naturel
813	828	901	906	912	985	992
899	911	994	1001	1013	1086	1096
977	991	1081	1087	1099	1181	1191
1051	1067	1167	1174	1186	1274	1283

###### Caisson Mica/Accent

911	928	998	1006	1014	1081	1092
987	1001	1086	1092	1102	1176	1186
1093	1109	1197	1204	1217	1296	1310
1177	1194	1291	1303	1312	1400	1411

Suite de la grille de prix à la page suivante.

L M S U

Armoire de rangement sur supports  
avec porte coulissante (suite)

DIMENSIONS  
PO / MM

H	P	La
15 / 381	14 / 356	30 / 762
15 / 381	14 / 356	36 / 914
15 / 381	14 / 356	42 / 1067
15 / 381	14 / 356	48 / 1219

15 / 381	14 / 356	30 / 762
15 / 381	14 / 356	36 / 914
15 / 381	14 / 356	42 / 1067
15 / 381	14 / 356	48 / 1219

15 / 381	14 / 356	30 / 762
15 / 381	14 / 356	36 / 914
15 / 381	14 / 356	42 / 1067
15 / 381	14 / 356	48 / 1219

15 / 381	14 / 356	30 / 762
15 / 381	14 / 356	36 / 914
15 / 381	14 / 356	42 / 1067
15 / 381	14 / 356	48 / 1219

PRIX

**DOS INTÉRIEUR, UN CÔTÉ (1)**

Caisson Foundation

Devant en métal Foundation Mica/Accent	Devant en stratifié pour panneau Grade 1 Grade 2		Devant vitré	Devant en Flintwood	Devant en placage naturel	
877	892	963	971	978	1045	1057
960	977	1059	1065	1073	1147	1158
1037	1056	1145	1148	1159	1241	1253
1111	1132	1232	1235	1244	1333	1348

Caisson Mica/Accent

984	993	1070	1075	1081	1152	1160
1058	1072	1155	1160	1169	1242	1253
1162	1180	1270	1276	1283	1368	1375
1244	1264	1365	1369	1379	1469	1479

**DOS INTÉRIEUR, DEUX CÔTÉS (2)**

Caisson Foundation

940	952	1028	1032	1039	1109	1117
1022	1037	1121	1126	1136	1211	1220
1102	1116	1205	1215	1221	1307	1315
1176	1192	1290	1296	1310	1399	1409

Caisson Mica/Accent

1053	1065	1140	1145	1152	1221	1232
1126	1143	1226	1232	1239	1314	1322
1233	1245	1337	1342	1356	1437	1448
1315	1332	1433	1441	1449	1538	1549

# rangements suspendus

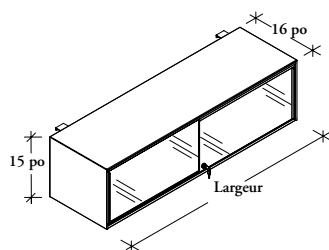
**L S S F**

## Rangement suspendu Almanac

Le rangement suspendu Almanac est un rangement verrouillable qui s'accroche à un panneau. Ses portes coulissantes s'harmonisent avec les rangements Almanac et elle est compatible avec Altos, ainsi qu'avec tous les systèmes de panneaux et de cloisons.

### ÉLÉMENTS COMPRIS

Un rangement, deux portes, quincaillerie de montage (selon les spécifications), serrure et clés.



### OPTIONS

Profondeur	Largeur	Style de finition des devants	Finition du caisson et des devants en métal	Finition des devants en Flintwood	Quincaillerie de montage	Style de clés
16	30, 36, 40, 42, 48, 54, 60	D1 Métal D3 Flintwood D7 Vitré D9 Translucide	Foundation Mica Accent	Flintwood	1 T/O/S hors module 2 Altos sur module 3 Leverage sur module 4 T/O/S sur module 5 District sur module	K Passe-partout R Au hasard

### COMMANDE TYPE

<b>LSSF 16</b>	<b>36</b>	<b>D7</b>	<b>74</b>		<b>1</b>	<b>R</b>
----------------	-----------	-----------	-----------	--	----------	----------

### DIMENSIONS PO / MM

P	La
16 / 406	30 / 762
16 / 406	36 / 914
16 / 406	42 / 1067
16 / 406	48 / 1219
16 / 406	54 / 1372
16 / 406	60 / 1524

### PRIX

Devant en métal	Devant translucide	Devant vitré	Devant en Flintwood
1273	1472	1834	1883
1322	1528	1931	1931
1422	1630	2036	2036
1528	1730	2138	2138
1630	1834	2238	2339
1730	1931	2339	2445

Caisson Mica/Accent : ajouter 137



Le rangement suspendu standard est un rangement verrouillable qui s'accroche à un panneau sur ou hors module.

### ÉLÉMENTS COMPRIS

Un rangement avec une porte, quincaillerie de montage (selon les spécifications), serrure et clés (facultatives).

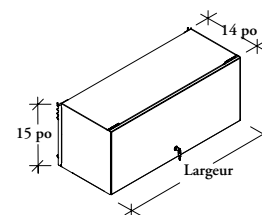
### REMARQUES

Les rangements suspendus s'installent sur ou hors module avec les panneaux Leverage, et seulement sur module dans les systèmes T/O/S, Altos et Lyft.

Les ferrures de montage hors module ne peuvent être installées à moins de 1 1/2 po des extrémités d'un panneau ou à un raccord.

## LCSF

### Rangement suspendu standard



### OPTIONS

Profondeur	Largeur	Finition du caisson et de la porte	Serrure	Style de clés	Quincaillerie de montage
14	24, 30, 36, 42, 48	<b>J</b> Granite <b>E</b> Ebony	<b>1</b> Avec serrure <b>2</b> Sans serrure	<b>K</b> Passe-partout <b>R</b> Au hasard	<b>1</b> Leverage hors module <b>2</b> Leverage sur module <b>3</b> Altos sur module <b>4</b> T/O/S sur module <b>5</b> Lyft sur module

### COMMANDE TYPE

<b>LCSF 14</b>	<b>30</b>	<b>J</b>	<b>1</b>	<b>K</b>	<b>1</b>
----------------	-----------	----------	----------	----------	----------

### DIMENSIONS PO / MM

P	La
14 / 356	24 / 610
14 / 356	30 / 762
14 / 356	36 / 914
14 / 356	42 / 1067
14 / 356	48 / 1219

### PRIX

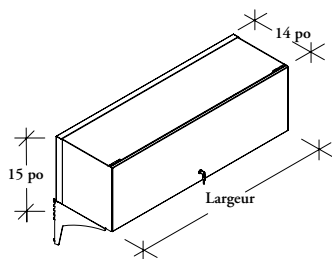
Leverage, T/O/S Altos sur module	Lyft sur module	Leverage hors module
502	704	704
538	742	742
610	812	812
661	863	863
715	916	916

Serrure (1) : ajouter 57

# rangements suspendus

## LCSU

### Rangement suspendu standard sur supports



Le rangement suspendu standard sur supports est un rangement verrouillable sur module qui s'accroche à un panneau moins haut.

#### ÉLÉMENTS COMPRIS

Un rangement, supports, quincaillerie de montage (selon les spécifications), serrure et clés (facultatives).

#### REMARQUES

Ce rangement doit être installé sur module.

#### OPTIONS

Profondeur	Largeur	Finition du caisson et de la porte	Serrure	Style de clés	Quincaillerie de montage
14	24, 30, 36, 42, 48	J Granite E Ebony	1 Avec serrure 2 Sans serrure	K Passe-partout R Au hasard	1 T/O/S sur module 2 Leverage sur module

#### COMMANDE TYPE

LCSU 14	24	E	1	R	1
---------	----	---	---	---	---

#### DIMENSIONS PO / MM

P	La
14 / 356	24 / 610
14 / 356	30 / 762
14 / 356	36 / 914
14 / 356	42 / 1067
14 / 356	48 / 1219

#### PRIX

Leverage, T/O/S sur module
621
668
754
812
878

Serrure (1) : ajouter 58

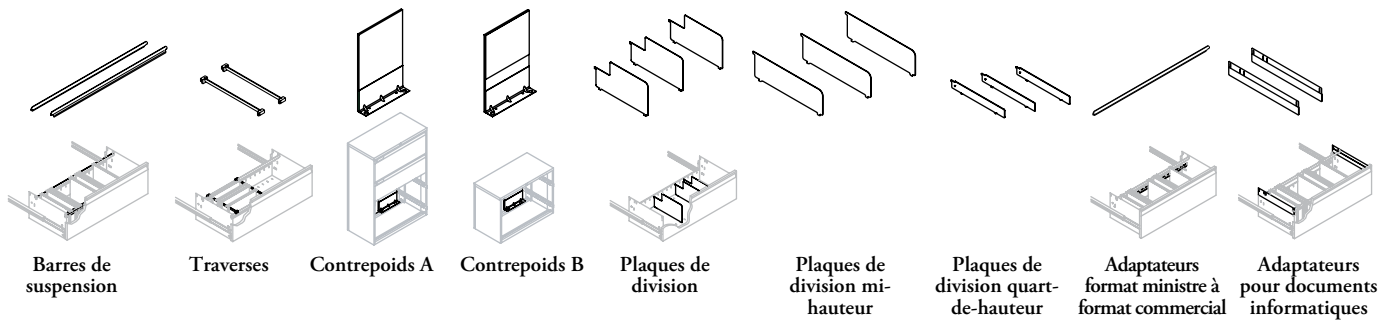


accessoires

# tableau d'ensemble accessoires

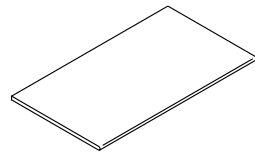
## L F A Accessoires pour classeurs latéraux

Page 272



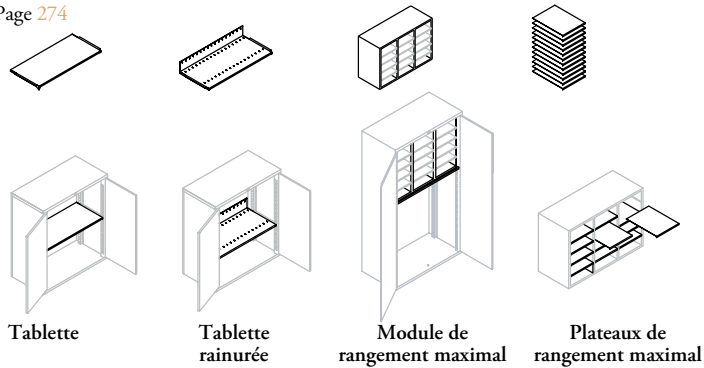
## S F V O Dessus d'armoire et de classeur latéral

Page 273



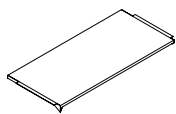
## S A Accessoires pour armoires de rangement

Page 274



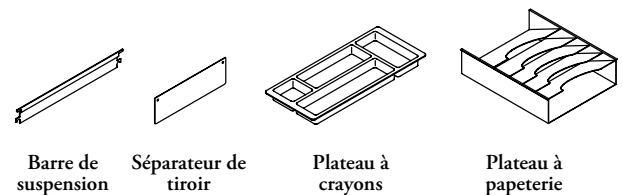
## S A B Tablette pour bibliothèque

Page 275



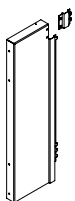
## L P A Accessoires pour caissons-classeurs

Page 276



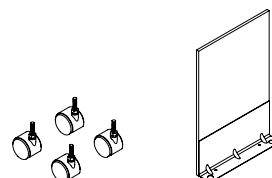
## L S B N Support pour caisson-classeur

Page 277



## W Roulettes et contrepoids – caissons-classeurs

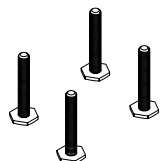
Page 278



## tableau d'ensemble accessoires

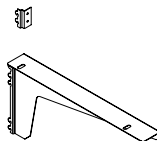
**L E V** Patte de nivellement de 2 1/2 po

Page 279



**L L B** Support pour armoire-vestiaire

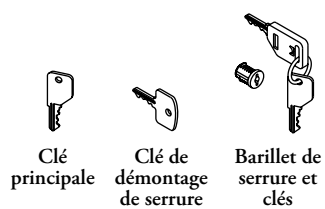
Page 280



---

**K** Serrures et clés

Page 281



**S O K L** Ensemble de serrure et de clés passe-partout

Page 282

---

**L K E Z** Clé de serrure numérique pour rangement en métal

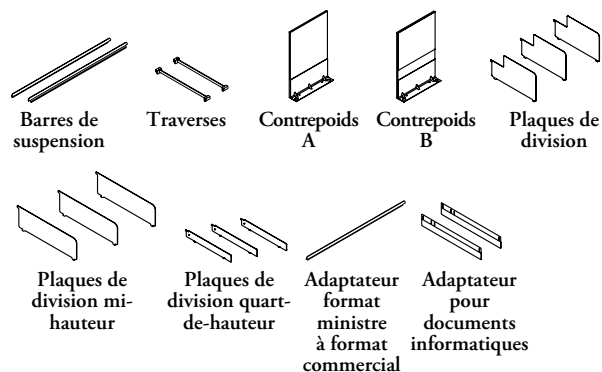
Page 283



**Xpress**

**LFA**

## Accessoires pour classeurs latéraux



Ces accessoires pour classeurs latéraux s'installent dans les classeurs latéraux et dans les caissons-classeurs surdimensionnés.

### ÉLÉMENTS COMPRIS

**Barres de suspension :** 1 ensemble de deux barres de suspension.

**Traverses :** deux traverses.

**Contrepoids :** un contrepoids avec quincaillerie de montage.

**Plaques de division :** trois plaques de division pleine hauteur ou mi-hauteur.

**Adaptateur format ministre à format commercial :** un adaptateur format ministre à format commercial.

**Adaptateurs pour documents informatiques :** deux adaptateurs pour documents informatiques.

### OPTIONS

Style		Profondeur
01 Barres de suspension, 30 po larg.	11 Adaptateur format ministre à format commercial, 30 po larg.	18, 20
02 Barres de suspension, 36 po larg.	12 Adaptateur format ministre à format commercial, 36 po larg.	
03 Barres de suspension, 42 po larg.	13 Adaptateur format ministre à format commercial, 42 po larg.	
07 Traverses	20 Adaptateurs pour documents informatiques	
08 Contrepoids A	24 Plaques de division mi-hauteur	
09 Contrepoids B	32 Plaques de division quart-de-hauteur	
10 Plaques de division		

### COMMANDE TYPE

<b>LFA 20</b>	<b>18</b>
---------------	-----------

### STYLE

01
02
03
07 (18 po)
07 (20 po)
08
09
10 (18 po)
10 (20 po)
11
12
13
20 (18 po)
20 (20 po)
24 (18 po)
24 (20 po)
32 (18 po)
32 (20 po)

### PRIX

49 (2 par ensemble)
49 (2 par ensemble)
49 (2 par ensemble)
46 (2 par ensemble)
46 (2 par ensemble)
99 (1 par ensemble)
99 (1 par ensemble)
50 (3 par ensemble)
50 (3 par ensemble)
29 (1 par ensemble)
29 (1 par ensemble)
29 (1 par ensemble)
50 (3 par ensemble)
50 (3 par ensemble)
50 (3 par ensemble)
50 (3 par ensemble)
50 (3 par ensemble)
50 (3 par ensemble)
50 (3 par ensemble)



Le dessus d'armoire, aux options de finition identiques à celles des surfaces de travail, s'installe sur un classeur latéral, un rangement suspendu, une armoire ou une penderie.

**ÉLÉMENTS COMPRIS**

Un dessus d'armoire.

**REMARQUES**

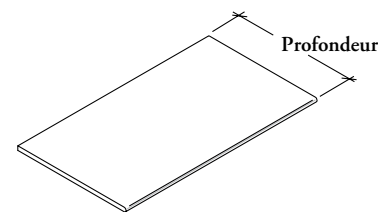
La profondeur réelle du modèle de 21 po est de 20,5 po. Il est conçu pour servir de plateau de surface de travail sur un rangement Almanac.

Pour les dessus en Flintwood et en placage naturel, les finitions et les styles des garnitures de chants sont assortis.

Toutes les combinaisons de profondeur/largeur ne sont pas offertes. Consulter la grille de prix pour obtenir plus de détails.

Le dessus de 16 po de profondeur s'utilise sur les rangements suspendus installés à une hauteur correspondant à celles des bahuts dans les applications Altos.

**S F V O**  
**Dessus d'armoire**



**OPTIONS**

Profondeur	Largeur	Finition du dessus	Finition des garnitures de chants	Finition des garnitures de chants
16, 18, 20, 21	30, 36, 42, 48, 60, 66, 72, 78, 84	Stratifié Foundation Flintwood Placage naturel	8 Plate 9 Plate en Flintwood	Couleurs de garnitures Flintwood

**COMMANDE TYPE**

<b>SFVO 16</b>	<b>36</b>	<b>WB</b>	<b>8</b>	<b>NV</b>
----------------	-----------	-----------	----------	-----------

**DIMENSIONS  
PO / MM**

P	L
16 / 406	30 / 762
16 / 406	36 / 914
16 / 406	42 / 1067
16 / 406	48 / 1219
18 / 457	30 / 762
18 / 457	36 / 914
18 / 457	42 / 1067
18 / 457	48 / 1219
18 / 457	60 / 1524
18 / 457	66 / 1676
18 / 457	72 / 1829
18 / 457	78 / 1981
18 / 457	84 / 2134
20 / 508	30 / 762
20 / 508	36 / 914
20 / 508	42 / 1067
20 / 508	48 / 1219
20 / 508	60 / 1524
20 / 508	66 / 1676
20 / 508	72 / 1829
20 / 508	78 / 1981
20 / 508	84 / 2134

**PRIX**

Stratifié Foundation	Flintwood	Placage
309	734	748
336	811	826
357	864	884
376	927	943
345	814	831
377	900	916
397	960	981
414	1029	1050
563	1250	1277
606	1315	1339
630	1332	1362
715	1421	1452
767	1513	1544
345	814	831
377	900	916
397	960	981
414	1029	1050
563	1250	1277
606	1315	1339
630	1332	1362
715	1421	1452
767	1513	1544

**DIMENSIONS  
PO / MM**

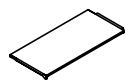
P	L
21 / 533	30 / 762
21 / 533	36 / 914
21 / 533	42 / 1067
21 / 533	48 / 1219
21 / 533	60 / 1524
21 / 533	66 / 1676
21 / 533	72 / 1829
21 / 533	78 / 1981
21 / 533	84 / 2134

**PRIX**

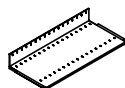
Stratifié Foundation	Flintwood	Placage
358	855	873
394	943	967
419	1010	1030
436	1080	1102
590	1315	1339
638	1379	1408
661	1402	1429
754	1494	1523
806	1589	1622

## SA

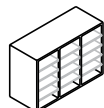
### Accessoires pour armoires de rangement



Tablette



Tablette rainurée



Module de rangement maximal



Plateaux de rangement maximal

#### OPTIONS

Style	Profondeur	Largeur	Finition
1 Tablette (non rainurée)	18, 20	30, 42	Foundation Mica Accent
2 Tablette rainurée		36 (module de rangement maximal , tablette, tablette rainurée)	
5 Module de rangement maximal			
6 Plateaux de rangement maximal			

#### COMMANDE TYPE

SA 2	18	36	74
------	----	----	----

#### DIMENSIONS PO / MM

P	L
18 / 457	30 / 762
18 / 457	36 / 914
18 / 457	42 / 1067
20 / 508	30 / 762
20 / 508	36 / 914
20 / 508	42 / 1067
18 / 457	30 / 762
18 / 457	36 / 914
18 / 457	42 / 1067
20 / 508	30 / 762
20 / 508	36 / 914
20 / 508	42 / 1067
18 / 457	36 / 914
•	•

#### PRIX

##### TABLETTE (NON RAINURÉE)

Foundation	Mica/Accent
85	95
95	115
100	123
85	95
95	115
100	123

##### TABLETTE RAINURÉE

Foundation	Mica/Accent
100	123
117	131
123	140
100	123
117	131
123	140

##### MODULE DE RANGEMENT MAXIMAL

Foundation	Mica/Accent
1000	1155

##### PLATEAUX DE RANGEMENT MAXIMAL

Foundation	Mica/Accent
269	313

Ces accessoires s'installent dans les armoires de rangement et les armoires mixtes.

#### ÉLÉMENTS COMPRIS

Tablette : une tablette.

Tablette rainurée : une tablette rainurée.

Module de rangement maximal : un module de rangement maximal avec 12 plateaux de rangement maximal offrant 15 compartiments.

Plateaux de rangement maximal : 12 plateaux de rangement maximal

#### REMARQUES

Le module de rangement maximal (5) est offert en largeur de 36 po seulement.

La profondeur ne s'applique pas au module de rangement maximal (5).

La profondeur et la largeur ne s'appliquent pas aux plateaux de rangement maximal (6).

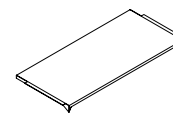
La tablette pour bibliothèque comprend une tablette de rechange pour une bibliothèque (LBT).

**S A B**

**Tablette pour bibliothèque**

**ÉLÉMENTS COMPRIS**

Une tablette.



**OPTIONS**

Profondeur	Largeur	Finition
15, 18, 20	30, 36, 42	Foundation Mica Accent

**COMMANDE TYPE**

<b>SAB 15</b>	<b>30</b>	<b>74</b>
---------------	-----------	-----------

**DIMENSIONS  
PO / MM**

P	L
15 / 381	30 / 762
15 / 381	36 / 914
15 / 381	42 / 1067
18 / 457	30 / 762
18 / 457	36 / 914
18 / 457	42 / 1067
20 / 508	30 / 762
20 / 508	36 / 914
20 / 508	42 / 1067

**PRIX**

Foundation	Mica/Accent
85	95
95	115
100	123
85	95
95	115
100	123
85	95
95	115
100	123

## L P A

### Accessoires pour caissons-classeurs

Ces accessoires sont spécialement conçus pour les caissons-classeurs et les armoires-vestiaires.

#### ÉLÉMENTS COMPRIS

**Barre de suspension** : une barre de suspension avec supports de montage.

**Séparateur de tiroir** : un séparateur de tiroir.

**Plateau à crayons** : un plateau à crayons.

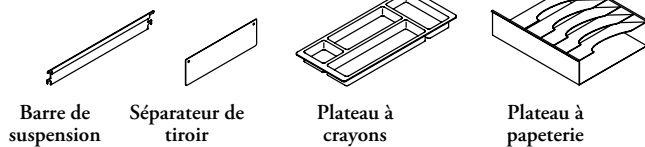
**Plateau à papeterie** : un plateau à papeterie.

#### REMARQUES

Les accessoires pour classeurs latéraux (LFA) conviennent aux caissons-classeurs surdimensionnés.

Tous les accessoires sont gris, mais le séparateur de tiroirs est noir.

Les plateaux à papeterie (LPAK) sont offerts en paquet de 8, 9 ou 12 (respectivement 18 po, 22 po et 28 po de profondeur).



#### OPTIONS

Style	Profondeur
<b>B</b> Barre de suspension <b>T</b> Plateau à crayons <b>K</b> Plateau à papeterie <b>S</b> Séparateur de tiroir	18, 22, 28

#### COMMANDE TYPE

<b>LPA B</b>
--------------

#### STYLE

#### PRIX

LPAB	48
LPAT	75
LPAK 18 po d	332
LPAK 22 po d	376
LPAK 28 po d	500
LPAS	42

## Support pour caisson-classeur



Le support pour caisson-classeur, utilisé avec un caisson-classeur, assure le plein appui de l'extrémité d'une suite de surfaces de travail montées sur panneaux.

### ÉLÉMENTS COMPRIS

Un support pour caisson-classeur et quincaillerie.

### REMARQUES

Toutes les combinaisons de rangements et de surfaces de travail ne sont pas offertes. Consulter les renseignements ci-dessous pour connaître les combinaisons offertes.

La profondeur du rangement doit toujours être inférieure à celle de la surface de travail.

La surface de travail de 24 po de profondeur n'est pas offerte pour le rangement de 28 po de profondeur.

S'assurer que le produit est de niveau. Pour aligner le devant et la porte, on peut desserrer les vis de montage avant, ajuster le devant et la porte, serrer les vis ou ajuster les charnières pour en arriver à un espace uniforme.

### OPTIONS

Profondeur du rangement	Profondeur de la surface de travail	Orientation du caisson-classeur	Finition
18, 20, 22, 28	24, 30	L Main gauche R Main droite	Foundation Mica Accent

### COMMANDE TYPE

LSBN 22	24	L	74
---------	----	---	----

### DIMENSIONS PO / MM

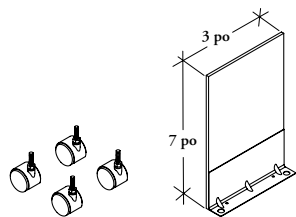
Prof. rang.	Prof. surf.
18 / 457	24 / 610
18 / 457	30 / 762
20 / 508	24 / 610
20 / 508	30 / 762
22 / 559	24 / 610
22 / 559	30 / 762
28 / 711	30 / 762

### PRIX

Foundation Mica/Accent	
187	215
187	215
187	215
187	215
187	215
187	215
187	215

**W**

**Roulettes et contrepoids pour caissons-classeurs**



Les roulettes permettent de transformer un caisson fixe en rangement mobile. Les contrepoids servent à empêcher un caisson de basculer lorsqu'on ouvre un tiroir.

**ÉLÉMENTS COMPRIS**

**Roulettes et contrepoids** : quatre roulettes, un contrepoids et quincaillerie de montage.

**Contrepoids seulement** : un contrepoids et quincaillerie de montage.

**REMARQUES**

Les roulettes ne doivent pas être installées sans contrepoids.

**OPTIONS**

Style	Profondeur de caisson-classeur
1 Ensemble de roulettes et de contrepoids	1 18 po
2 Ensemble de contrepoids	2 22 po ou 28 po

**COMMANDE TYPE**

<b>W 2</b>	<b>1</b>
------------	----------

**STYLE**

1
2

**PRIX**

204
99

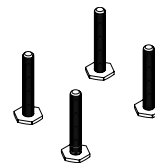
Les pattes de nivellement de 2 1/2 po permettent d'étendre la plage de réglage des caissons-classeurs.

**ÉLÉMENTS COMPRIS**

4 pattes de nivellement.

**LE V**

**Patte de nivellement de 2 1/2 po**



**PRIX**

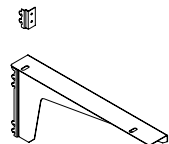
---

51

---

## LLB

### Support pour armoire-vestiaire



Le support pour armoire-vestiaire s'utilise avec une armoire-vestiaire Ledger pour stabiliser l'extrémité d'une suite de surfaces de travail montées sur panneaux.

#### ÉLÉMENTS COMPRIS

Un support stabilisateur pour panneau, un support de surface de travail et quincaillerie.

#### REMARQUES

Le support d'armoire-vestiaire convient à tous les systèmes de panneaux de Teknion.

Ce support convient aux armoires-vestiaires Ledger LSLF et LSLS. Il ne convient pas aux armoires-vestiaires LSL.

Lorsqu'on utilise un support d'armoire-vestiaire, la profondeur de la surface de travail doit correspondre à celle du rangement.

#### OPTIONS

Profondeur du rangement	Orientation	Finition
24, 30	L Main gauche R Main droite	Foundation Mica Accent

#### COMMANDE TYPE

LLB 24	L	74
--------	---	----

#### DIMENSIONS PO / MM

P
24 / 610
30 / 762

#### PRIX

Foundation	Mica/Accent
187	215
187	215



**ÉLÉMENTS COMPRIS**

**Style M** : une clé principale.

**Style R** : une clé de démontage de serrure.

**Style C** : un barillet de serrure et clés.

**REMARQUES**

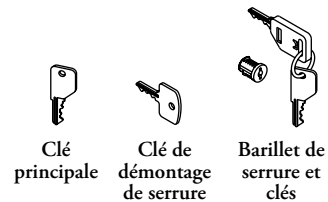
Clé principale : permet d'ouvrir tout rangement.

Clé de démontage de serrure : permet de retirer le barillet d'une serrure.

Barillet de serrure et clés : barillets et clés de rechange pour serrures déjà installées.

**K**

**Serrures et clés**



**OPTIONS**

Type de clés
M Clé principale
R Clé de démontage de serrure
C Barillet de serrure et clés

**COMMANDE TYPE**

**K M**

TYPE DE CLÉS	PRIX
M	7
R	7
C	29

## S O K L

### Ensemble de serrure et de clés passe-partout

#### ÉLÉMENTS COMPRIS

Chaque ensemble comprend un barillet et deux clés identiques.

#### REMARQUES

Tous les meubles de rangement sont expédiés avec une gaine de serrure déjà installée pour chaque barillet commandé. Selon l'option sélectionnée, les barilletts sont envoyés avec des clés au hasard ou passe-partout. La quantité d'ensembles de serrure et de clés doit correspondre au nombre de serrures précisées dans la commande.

#### NOTES RELATIVES À LA RÉDACTION DES COMMANDES

Compter le nombre d'éléments à verrouiller pour chaque poste de travail. Inscrive le nombre de serrures dans la colonne « Quantité », puis déterminer le total d'ensembles différents.

N° du bureau	Quantité	N° d'ensemble	Total d'ensembles
T1	6	SOKL - 4	2
T2	3	SOKL - 2	2
T3	6	SOKL - 4	2
T4	5	SOKL - 3	2

Faire les totaux des ensembles de serrure et de clés passe-partout, puis inscrire chaque total dans le bon de commande.

Si le nombre d'ensembles commandés est incorrect, la commande risque d'être suspendue.

Consulter attentivement le plan pour s'assurer d'identifier tous les produits nécessitant des serrures. Se souvenir que certains produits sont dotés de plus d'un barillet par unité, selon leur taille et leur configuration.

Pour plus de détails sur la manière de commander des serrures, consulter le guide à cet effet sur notre site Web.

#### OPTIONS

Nombre d'ensembles de serrure et de clés			
<b>01</b> 1 ensemble de serrure et de clés	<b>07</b> 7 ensembles de serrure et de clés	<b>13</b> 13 ensembles de serrure et de clés	<b>19</b> 19 ens. de serrure et de clés
<b>02</b> 2 ensembles de serrure et de clés	<b>08</b> 8 ensembles de serrure et de clés	<b>14</b> 14 ensembles de serrure et de clés	<b>20</b> 20 ens. de serrure et de clés
<b>03</b> 3 ensembles de serrure et de clés	<b>09</b> 9 ensembles de serrure et de clés	<b>15</b> 15 ensembles de serrure et de clés	
<b>04</b> 4 ensembles de serrure et de clés	<b>10</b> 10 ensembles de serrure et de clés	<b>16</b> 16 ensembles de serrure et de clés	
<b>05</b> 5 ensembles de serrure et de clés	<b>11</b> 11 ensembles de serrure et de clés	<b>17</b> 17 ensembles de serrure et de clés	
<b>06</b> 6 ensembles de serrure et de clés	<b>12</b> 12 ensembles de serrure et de clés	<b>18</b> 18 ensembles de serrure et de clés	

#### COMMANDE TYPE

**SOKL 02**

**ÉLÉMENTS COMPRIS**

Une clé.

**REMARQUES**

	Clé d'utilisation (U)	Clé de gestion (M)	Clé de programmation (P)
Verrouille et déverrouille la serrure	✓	✓	✓
Annule l'accès des utilisateurs	✗	✓	✓
Permet l'inspection par la direction	✗	✓	✓
Fournit une alimentation externe	✗	✓	✓
Programme la clé de gestion pour la serrure	✗	✗	✓
Assigne les données d'authentification (avec les clés attribuées)	✗	✓	✗
Règle la fonction de la serrure	✗	✗	✓

**L K E Z**

**Clé de serrure numérique pour rangement en métal**

Il est possible de programmer six clés de gestion par serrure.

Chaque serrure ne peut être jumelée qu'à une seule clé de programmation.

Les données d'authentification de 20 utilisateurs peuvent être assignées à chaque serrure.

Clés de serrure numérique pour rangement en stratifié ou en bois : utiliser le code LKEE dans le logiciel de spécification.

**OPTIONS**

Style de serrure	Type de clé
<b>DV6 Versa de 6e génération</b>	<b>U</b> Clé d'utilisation <b>M</b> Clé de gestion <b>P</b> Clé de programmation

**COMMANDE TYPE**

<b>LKEZ DV6</b>	<b>U</b>
-----------------	----------

TYPE DE CLÉ	PRIX
U	72
M	151
P	211

Clés de serrure numérique pour rangement en stratifié ou en bois : utiliser le code LKEE dans le logiciel de spécification.

# teknion

[www.teknion.com](http://www.teknion.com)

## CANADA

1010, rue Sainte-Catherine Ouest  
Mezzanine 2  
Montréal (Québec)  
H3B 1E7 Canada  
Tél. 514.875.2630

1150 Flint Road  
Toronto, Ontario  
M3J 2J5 Canada  
Tél. 866.teknion  
866.835.6466

## ÉTATS-UNIS

350 Fellowship Road  
Mt Laurel, New Jersey  
08054 USA  
Tél. 877.teknion  
877.835.6466

POUR OBTENIR LES  
COORDONNÉE DES BUREAUX  
d'Europe, d'Amérique du Sud,  
d'Amérique Centrale, du  
Moyen-Orient, d'Asie et de Russie,  
visitez le [www.teknion.com](http://www.teknion.com)

FR 25-09  
©Teknion 2023

Les marques suivies de <sup>MD</sup> et <sup>MC</sup> sont des  
marques de commerce de Teknion ou  
de ses filiales, ou utilisées sous licence  
par celles-ci. Les produits ne sont pas  
tous offerts dans l'ensemble des marchés.

Communiquez avec votre représentant  
Teknion à ce sujet.

SEP23-FS-FR