expansion
casegoods

guide des prix et des applications

25.09.2023

teknion

sommaire de la mise à jour

Veuillez noter que les guides des applications et des prix Expansion Casegoods ont été mis à jour. Le sommaire ci-dessous trace les grandes lignes de cette mise à jour et peut servir de référence.

produits modifiés

Les produits suivants ont fait l'objet d'une mise à jour générale:

- Module cubique d'alimentation (BEEPC)
- Module d'alimentation linéaire (BLELP)

Veuillez prendre note que les premières commandes de nouveaux produits seront acceptées à partir du 25 septembre 2023. Tous les logiciels seront également mis à jour à cette date. Veuillez communiquer avec votre représentant du Service à la clientèle de Teknion pour toute question relative à la présente mise à jour.

QU'EST-CE QU'EXPANSION CASEGOODS 6

INDEX 15

GUIDE DES APPLICATIONS 25

GUIDE DES PRIX 455

postes de travail expansion casegoods types

Les exemples qui suivent illustrent la polyvalence de la gamme Expansion Casegoods dans la réalisation de postes de travail de nombreux styles. Les postes de travail Expansion Casegoods ont habituellement pour base des produits standard, des bureaux secondaires hauts ou des bureaux secondaires bas.

petits postes de travail

Produits standard

Bureaux secondaires hauts

Produits mi-hauteur

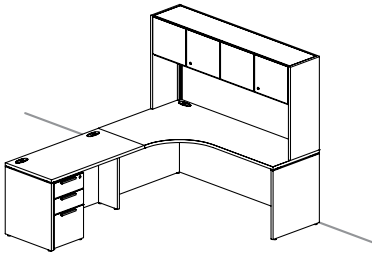

- On peut créer cette configuration en L en combinant deux bureaux standard.
- La huche standard fixée à un bureau avec des supports d'extrémité pleins offre un espace de rangement au-dessus de la surface de travail.

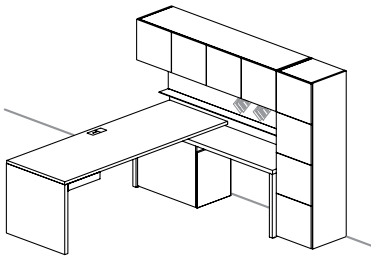

- On peut créer cette configuration en L en combinant un bureau secondaire haut et une surface rallonge (une surface de travail réglable en hauteur peut également être utilisée).
- Le bureau secondaire haut peut soutenir une surface rallonge et un panneau arrière mural pour rangement suspendu.
- On peut fixer au panneau arrière mural pour rangement suspendu un rangement suspendu standard ou cubique, une tablette de 4 po pour panneau arrière mural ou un tableau d'affichage monté sur panneau arrière mural.
- Le rangement pour bureau secondaire offre un espace de rangement supplémentaire et un meilleur soutien du bureau secondaire haut.
- Un bureau secondaire bas est aussi offert.

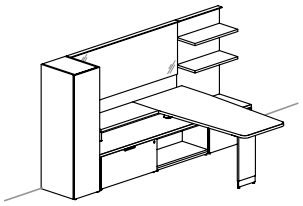

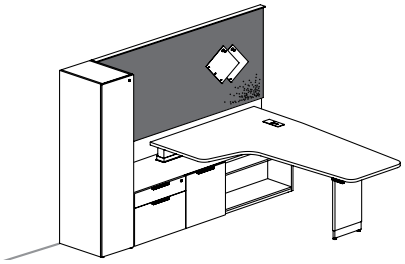

- On peut créer cette configuration en L en combinant un bahut mi-hauteur pour péninsule réglable en hauteur – mixte et ouvert et une péninsule allongée fuselée réglable en hauteur – pied biseauté.
- Le bahut mi-hauteur offre un espace de rangement standard et est muni d'un espace avec bac de recyclage et poubelle. Il peut également soutenir une péninsule allongée fuselée et un panneau arrière mural.
- Le panneau arrière mural peut soutenir un tableau d'affichage.

postes de travail expansion casegoods types (suite)

postes de travail de taille moyenne

Produits standard

Bureaux secondaires hauts

Bureaux secondaires bas

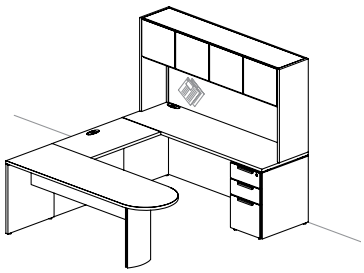

- On peut créer cette configuration en U en combinant un bahut, une surface de jonction rectangulaire et un bureau péninsule avec panneau modestie mi-hauteur.
- La huche standard fixée à un bureau préconfiguré offre un espace de rangement au-dessus de la surface de travail.

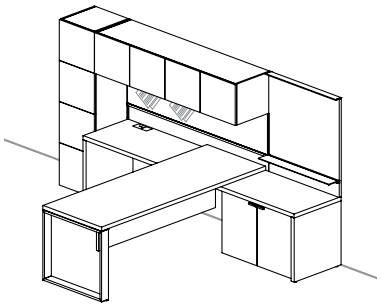

- On peut créer cette configuration en T en combinant un bureau secondaire haut et une surface rallonge (une surface de travail réglable en hauteur peut également être utilisée).
- Le bureau secondaire haut peut soutenir une surface rallonge, un panneau arrière mural pour rangement suspendu et un panneau arrière mural.
- On peut fixer au panneau arrière mural pour rangement suspendu un rangement suspendu standard ou cubique et un tableau d'affichage monté sur panneau arrière mural.
- On peut fixer au panneau arrière mural une tablette de 4 po pour panneau arrière mural.
- Le rangement pour bureau secondaire offre un espace de rangement supplémentaire et un meilleur soutien du bureau secondaire haut.

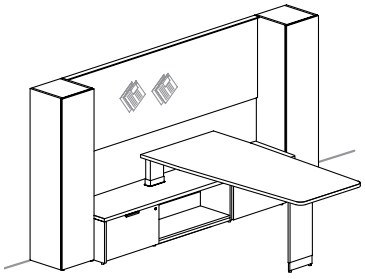

- On peut créer cette configuration en T en combinant un bureau secondaire bas pour péninsule réglable en hauteur et une péninsule fuselée réglable en hauteur.
- Le bureau secondaire bas peut soutenir un panneau arrière mural et une péninsule fuselée réglable en hauteur.
- On peut fixer au panneau arrière mural un tableau d'affichage monté sur panneau arrière mural.
- Le rangement pour bureau secondaire offre un espace de rangement supplémentaire et un meilleur soutien du bureau secondaire bas.
- La surface rallonge avec support d'extrémité est également offerte. Elle peut être utilisée sans panneau arrière mural puisqu'elle s'installe directement sur le bord arrière d'un bureau secondaire bas.

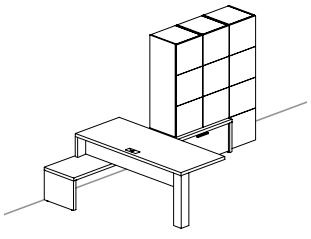

postes de travail expansion casegoods types (suite)

grands postes de travail

Produits standard

Bureaux secondaires hauts

Bureaux secondaires bas

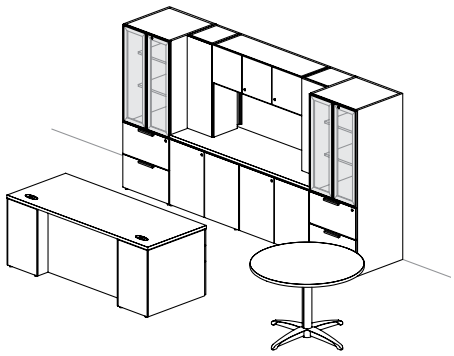

• On peut créer ce grand poste de travail pour gestionnaires en combinant un bureau de direction rectangulaire et un bahut.

• La huche avec deux tours fixée à un bahut offre un espace de rangement au-dessus du bahut.

• On peut ajouter une petite table de réunion pour les rencontres d’équipe.

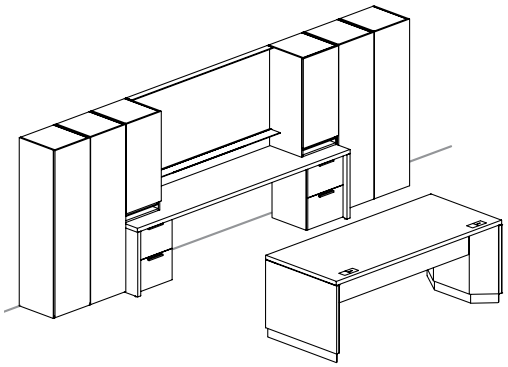

• On peut créer ce grand poste de travail pour gestionnaires en combinant un bureau table ou à hauteur fixe et un bureau secondaire haut (un bureau réglable en hauteur peut également être utilisé).

• Le bureau secondaire haut peut être utilisé pour le travail de bureau et peut soutenir un panneau arrière mural et des tours.

• On peut fixer au panneau arrière mural une tablette de 4 po pour panneau arrière mural.

• Le rangement pour bureau secondaire offre un espace de rangement supplémentaire et un meilleur soutien du bureau secondaire haut.

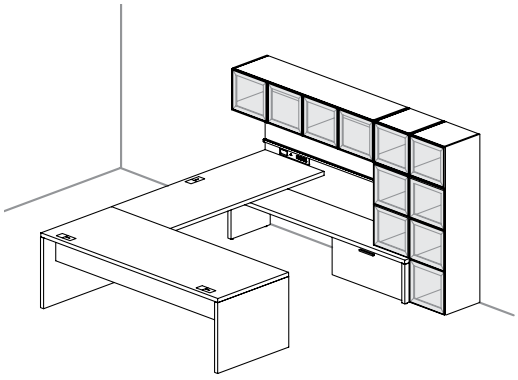

• On peut créer ce grand poste de travail pour gestionnaires configuré en U en combinant un bureau péninsule principal, une surface de jonction et un bureau secondaire bas (un bureau réglable en hauteur pour station en U peut également être utilisé).

• Le bureau secondaire bas peut soutenir un panneau arrière mural pour rangement suspendu et une tour.

• Le panneau arrière mural pour rangement suspendu avec barre multiprise offre un accès aux circuits d’alimentation et de communication au-dessus de la surface de travail, en plus de servir d’appui à la surface de jonction.

• Le rangement pour bureau secondaire offre un espace de rangement supplémentaire et un meilleur soutien du bureau secondaire bas.

• La surface de jonction avec support d’extrémité est également offerte. Elle peut être utilisée sans panneau arrière mural puisqu’elle s’installe directement sur le bord arrière d’un bureau secondaire bas.

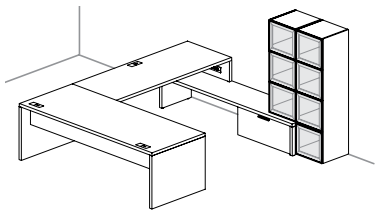

postes de travail expansion casegoods types (suite)

Les exemples qui suivent illustrent la polyvalence de la gamme Expansion Casegoods dans la réalisation de salles de conférence de nombreux styles. Les salles de réunion Expansion Casegoods ont habituellement pour base des produits standard ou des tables de réunion/conférence réglables en hauteur.

salles de réunion

Table de réunion standard

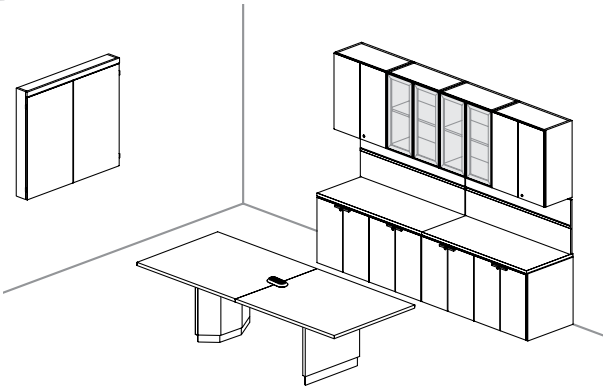

- On peut créer cette salle de conférence en combinant une table de réunion réglable en hauteur, des rangements autoportants et des dessus pour rangement en placage.
- Les armoires murales standard sont fixées directement au mur et offrent un espace de rangement supplémentaire.
- La table avec chargeur facilite l'accès aux prises de courant et de communication au-dessus de la surface de travail.
- Les panneaux avec rail pour armoire murale standard peuvent accueillir des accessoires à papeterie pour la gestion et le rangement des documents.
- Le tableau de présentation mural punaisable sert d'outil de travail sur lequel on peut écrire.

Tables de réunion avec bases en panneau



- On peut créer cette salle de conférence en combinant une table de conférence rectangulaire avec bases en panneau et un bahut.
- Le bahut peut soutenir un panneau arrière mural pour rangement suspendu.
- On peut fixer au panneau arrière mural pour rangement suspendu un rangement suspendu standard ou cubique et une tablette de 4 po pour panneau arrière mural.

Tables de réunion avec bases carrées



- On peut créer cette salle de conférence avec une table de conférence rectangulaire avec bases carrées.
- Un tableau blanc focus servira d'outil de travail sur lequel on peut écrire dans une aire de travail commune. Pour obtenir plus de détails, consulter le *Guide des applications Tables et espaces collectifs.*

comment commander expansion casegoods – produits standard

Étape 1 : Choisir les retours, les bahuts, les bureaux, les tables et les supports

Un grand nombre de retours, de bahuts, de bureaux, de tables et de supports sont offerts.

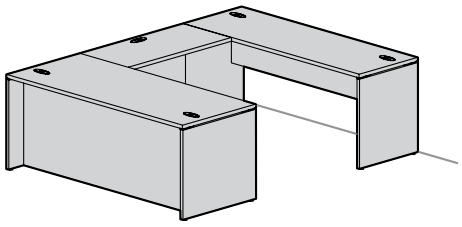

Étape 2 : Choisir les rangements surélevés et leurs accessoires

Un grand nombre de rangements surélevés venant compléter le poste de travail est offert.

• Trois styles de montage sont possibles :
  – Rangement surélevé autoportant
  – Rangement surélevé fixé à un panneau arrière mural
  – Rangement surélevé mural (fixé directement au mur de l'immeuble)

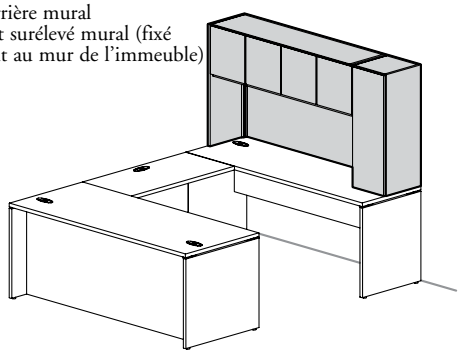

Rangement surélevé autoportant

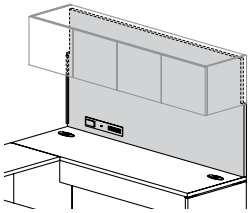

Rangement surélevé fixé à un panneau arrière mural

• Peut être commandé avec un panneau arrière mural pour rangement suspendu (obligatoire) et un rangement suspendu standard.

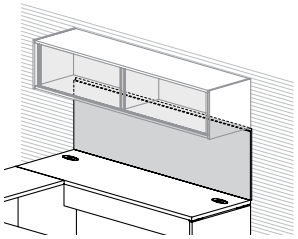

Rangement surélevé mural

• Peut être commandé avec un tableau d'affichage mural (facultatif).

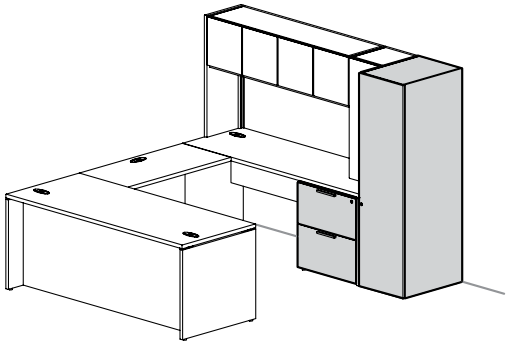

Étape 3 : Choisir les rangements et les accessoires autoportants

Un grand nombre de rangements autoportants venant compléter le poste de travail sont offerts.

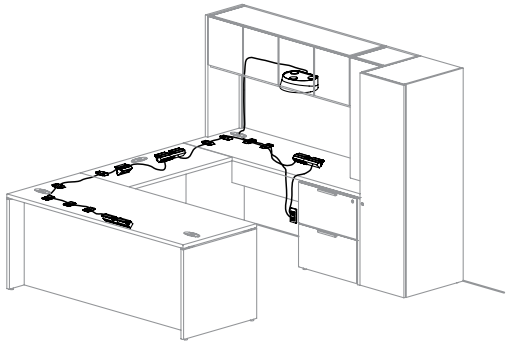

Étape 4 : Choisir les accessoires électriques, d'éclairage et de communication

Les dispositifs intégrés de gestion du câblage sont facilement accessibles et ont une esthétique épurée. D'autres composantes sont offertes à la section *Électricité, éclairage et communications*.

comment commander expansion casegoods – postes de travail multiniveaux à hauteur fixe (suite)

Étape 1 : Choisir les bureaux secondaires, les surfaces de travail pour bureaux secondaires et les supports ou choisir les bahuts mi-hauteur pour surfaces de travail fixes, les surfaces de travail fixes – mi-hauteur et les supports

Bureaux secondaires :

- Un bureau secondaire haut (illustré) ou bas peut être commandé.
- Quatre surfaces de travail sont offertes pour un bureau secondaire :
  - – Surfaces rallonges – bureau secondaire haut (illustré) ou bas
  - – Surfaces de jonction reliées à un bureau pour configuration en U – bureau secondaire haut (illustré) ou bas
  - – Surface rallonge avec support d'extrémité – bureau secondaire bas
  - – Surface de jonction avec support d'extrémité – bureau secondaire bas

Bahuts mi-hauteur :

- Deux bahuts mi-hauteur sont offerts :
  - – Bahut mi-hauteur pour surface de travail fixe – ouvert et tiroirs
  - – Bahut mi-hauteur pour surface de travail fixe – mixte et ouvert
- Deux surfaces de travail sont offertes pour un bahut mi-hauteur :
  - – Rallonge fixe – mi-hauteur
  - – Péninsule allongée fuselée fixe – bahut mi-hauteur
- Les supports et les panneaux modestie peuvent être commandés à la section *Accessoires pour bureaux*.

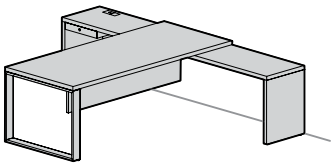

Étape 2 : Choisir les panneaux arrière muraux (le cas échéant)

Quatre styles de panneaux arrière muraux pouvant être fixés à un bureau secondaire haut (illustré) ou bas sont offerts :

- – Panneau arrière mural pour rangement suspendu (illustré)
- – Panneau arrière mural (illustré)
- – Panneau arrière mural avec tablettes ouvertes
- – Panneau arrière mural pour tablette-accessoire en métal

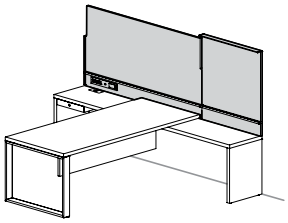

Étape 3 : Choisir les rangements surélevés et leurs accessoires

Un grand nombre de rangements surélevés venant compléter le poste de travail sont offerts.

- Cinq styles sont possibles :
  - – Rangement surélevé fixé à un panneau arrière mural
  - – Rangement surélevé mural (fixé directement au mur de l'immeuble)
  - – Tours montées sur bureau secondaire haut (illustré) ou bas
  - – Panneau arrière mural avec tablettes ouvertes
  - – Panneau arrière mural pour tablette-accessoire en métal

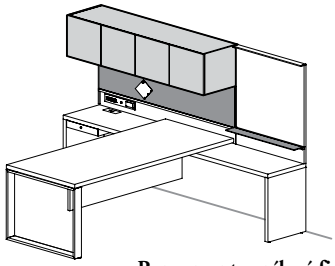

Rangement surélevé fixé à un panneau arrière mural
• Peut être commandé avec un rangement suspendu standard ou cubique.

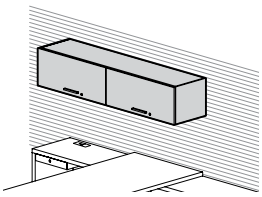

Rangement surélevé mural
• Peut être commandé avec un rangement suspendu standard.

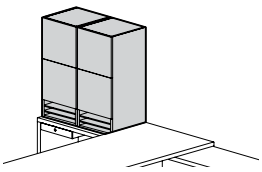

Étape 4 : Choisir les rangements pour bureaux secondaires

Un grand nombre de rangements pour bureaux secondaires hauts (illustrés) ou bas venant compléter le poste de travail et permettant un meilleur soutien sont offerts.

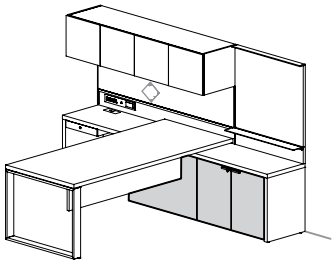

Tours
• Peuvent être commandées ouvertes ou équipées de portes cubiques, ou pleine hauteur pour bureau secondaire haut (illustré) ou bas.

Étape 5 : Choisir les tours autoportants

Un grand nombre de tours autoportantes sont offertes, procurant au poste de travail de l'espace de rangement supplémentaire.

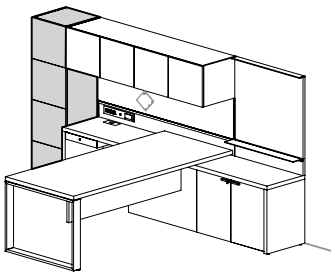

Étape 6 : Choisir les accessoires électriques, d'éclairage et de communication

Les dispositifs intégrés de gestion du câblage sont facilement accessibles et ont une esthétique épurée. D'autres composantes sont offertes à la section *Électricité, éclairage et communications*.

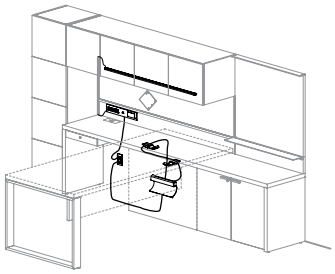

comment commander expansion casegoods – postes de travail multiniveaux réglables en hauteur (suite)

Étape 1 : Choisir les bureaux secondaires ou les bahuts mi-hauteur pour surfaces de travail réglables en hauteur, les surfaces de travail réglables en hauteur et les panneaux modestie

- Trois syles de bureaux secondaires (hauts ou bas (illustré)) ou quatre styles de bahuts mi-hauteur pour surfaces de travail réglables en hauteur sont offerts :
  - – Bureau secondaire pour rallonge et station en U réglables en hauteur
  - – Bureau secondaire pour péninsule réglable en hauteur
  - – Bureau secondaire pour surface de travail en L réglable en hauteur (illustré)
  - – Bahut mi-hauteur pour rallonge réglable en hauteur – ouvert et tiroirs
  - – Bahut mi-hauteur pour péninsule réglable en hauteur – ouvert et tiroirs
  - – Bahut mi-hauteur pour rallonge réglable en hauteur – mixte et ouvert
  - – Bahut mi-hauteur pour péninsule réglable en hauteur – mixte et ouvert
- Quatre surfaces de travail sont offertes pour un bureau secondaire ou pour un bahut mi-hauteur pour surface de travail réglable en hauteur :
  - – Rallonges de travail réglables en hauteur
  - – Péninsules réglables en hauteur
  - – Surfaces de travail en L réglables en hauteur (illustrée)
  - – Bureau réglable en hauteur pour station en U
- Les panneaux modestie peuvent être commandés à la section *Accessoires pour bureaux*.

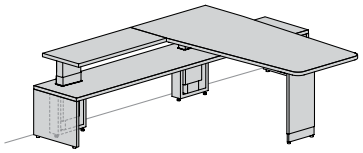

Étape 2 : Choisir les panneaux arrière muraux (le cas échéant)

Quatre styles de panneaux arrière muraux peuvent être installés sur un bureau secondaire haut ou bas (illustré) :

- – Panneau arrière mural pour rangement suspendu
- – Panneau arrière mural (illustré)
- – Panneau arrière mural avec tablettes ouvertes (illustré)
- – Panneau arrière mural pour tablette-accessoire en métal

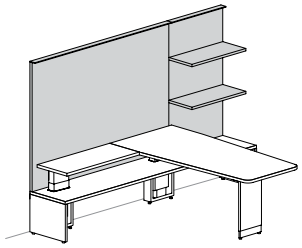

Étape 3 : Choisir les rangements surélevés et leurs accessoires

Un grand nombre de rangements surélevés venant compléter le poste de travail est offert.

- Cinq styles sont possibles :

– Rangement surélevé fixé à un panneau arrière mural
– Rangement surélevé mural (fixé directement au mur de l'immeuble)
– Tours fixées au bureau secondaire haut ou bas (illustré)
– Panneau arrière mural avec tablettes ouvertes
– Panneau arrière mural pour tablette-accessoire en métal

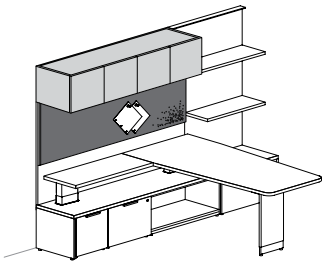

Rangement surélevé fixé à un panneau arrière mural
• Peut être commandé avec un rangement suspendu standard ou cubique.

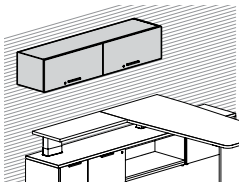

Rangement surélevé mural
• Peut être commandé avec un rangement suspendu standard.

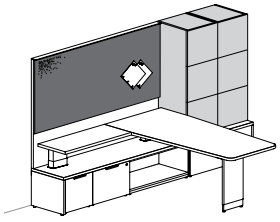

Étape 4 : Choisir les rangements pour bureaux secondaires

Deux types de rangements pour bureaux secondaires haut ou bas (illustré) venant compléter le poste de travail et permettant un meilleur soutien sont offerts.

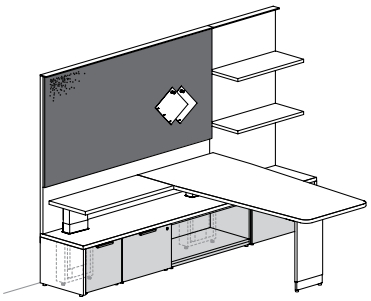

Tours
• Peuvent être commandées ouvertes ou équipées de portes cubiques, ou pleine hauteur pour bureau secondaire haut ou bas (illustré).

Étape 5 : Choisir les tours autoportantes

Un grand nombre de tours autoportantes sont offertes, procurant au poste de travail de l'espace de rangement supplémentaire.

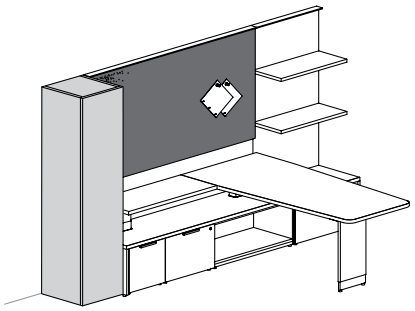

Étape 6 : Choisir les accessoires électriques, d'éclairage et de communication

Les dispositifs intégrés de gestion du câblage sont facilement accessibles et ont une esthétique épurée. D'autres composantes sont offertes à la section *Électricité, éclairage et communications*.

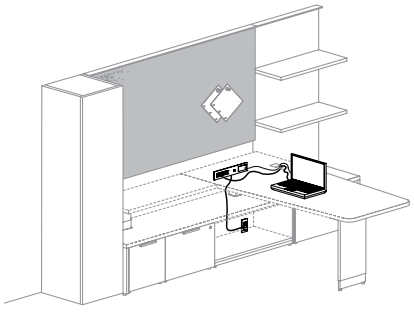

introduction

où trouver l'information

Teknion fournit un éventail d'outils et de sources d'information qui vous facilitent les choses. Que ce soit dans les grilles de prix, les directives d'application ou les suggestions d'aménagements en ligne, vous trouverez ce dont vous avez besoin au moment opportun.

contenu du guide

Ce guide contient toute l'information nécessaire pour commander les produits à partir de votre logiciel de prise de commandes. La section *Introduction* fournit des renseignements de base, notamment un index des produits. Le *Guide des applications* contient des renseignements détaillés sur les commandes, sur les applications et sur l'aménagement, lesquels aident à bien préparer un projet. La section *Guide des prix* offre des renseignements détaillés sur les prix et la manière de passer des commandes selon le type de produit. Le guide est accessible en ligne au www.teknion.com.

Xpress Le symbole Xpress identifie les produits offerts dans la gamme Xpress de Teknion. Le guide Xpress est accessible en ligne au www.teknion.com.

où trouver l'information

Tous les documents promotionnels de Teknion est accessible en ligne au www.teknion.com, notamment :

guide des prix

guide des applications

outils de planification

guides d'installation

tissus et finitions

photos et dessins

poids et volumes

formulaires de commande

garantie et conditions de vente

guide du programme xpress

formulaires teknion

Les formulaires qui suivent, disponibles au www.teknion.com, sont utiles, au besoin, pour passer une commande :

grille teknipaint

Il est essentiel de remplir une Grille TekniPaint lorsque l'agencement d'une couleur personnalisée est nécessaire.

tissus fournis par le client (TFC)

Le client qui désire recouvrir les produits qu'il commande avec ses propres tissus doit soumettre un formulaire TFC accompagné d'un échantillon du tissu qui sera soumis à des essais de sécurité. Le client doit aussi soumettre une Fiche d'identification des TFC, qui fournit les renseignements pertinents sur la commande et son suivi. Une Fiche de calcul de métrage des TFC peut aussi être transmise à Teknion aux fins de calcul préliminaire de la qualité du tissu requise.

commande écrite

Inscrire sur la Feuille de couverture toute l'information pertinente pour que nous puissions remplir la commande. Il s'agit de l'étape la plus importante du processus. Si la Feuille de couverture n'est pas complète, la commande peut être retardée.

fiche d'identification des clés

Si vous désirez que certains meubles soient munis de serrures identiques, vous devez commander un ensemble de clés passe-partout (SOKL), qui se trouve dans le guide des prix.

rétroaction des utilisateurs

Que pensez-vous de nos documents promotionnels?

La rétroaction des utilisateurs est essentielle pour assurer la qualité du matériel promotionnel de Teknion. Veuillez nous faire part de vos suggestions sur la manière dont nous pourrions améliorer nos contenus ET nous signaler les erreurs que vous pourriez trouver en communiquant avec les services techniques de Teknion.

index

Contenu des sections	Code	Page
QU'EST-CE QU'EXPANSION CASEGOODS?		
Postes de travail Expansion Casegoods types		6
Comment commander Expansion Casegoods		10
INTRODUCTION		
Où trouver l'information		15
GUIDE DES APPLICATIONS		
BUREAUX PRÉCONFIGURÉS		
Aperçu des bureaux préconfigurés standard		28
Aperçu des bureaux préconfigurés de direction		30
Aménagements avec bureaux préconfigurés		32
Panneaux modestie pour bureaux de direction		33
Finitions des bureaux préconfigurés		34
Tableau des serrures pour bureaux préconfigurés		36
Fil du bois et chant utilisateur des bureaux préconfigurés		37
RETOURS ET BAHUTS		
Aperçu des retours		40
Aperçu des bahuts		42
Capacités des tiroirs de classeurs latéraux pour retours et bahuts		45
Aménagements avec retours		46
Aménagements avec bahuts		47
Retours – gamme de produits		48
Bahuts – gamme de produits		49
Tableau des serrures des retours		51
Tableau des serrures des bahuts		52
Finitions des retours et des bahuts		54
Fil du bois et chant utilisateur des retours et des bahuts		55
BUREAUX		
Aperçu des bureaux		58
Supports d'extrémité et supports équivalents		62
Aperçu des panneaux modestie		64
Aménagements avec surfaces de travail rectangulaires		66
Finitions des bureaux		68
Fil du bois et chant utilisateur des bureaux		69
POSTES DE TRAVAIL MULTINIVEAUX		
Configurations à hauteur fixe		
Comprendre les postes de travail multiniveaux		78
Comprendre les bahuts mi-hauteur pour surfaces de travail fixes		83
Aperçu des surfaces de travail fixes – bahut mi-hauteur		84
Applications soutenues pour les surfaces de travail fixes – mi-hauteur		87
Aménagements avec rallonge fixe – mi-hauteur		88
Aménagements avec surfaces de travail fixes – mi-hauteur		89
Aperçu des bureaux secondaires hauts		92
Aperçu des rallonges et des bureaux secondaires hauts		93
Aperçu des surf. de jonction chevauchées sur bureaux secondaires hauts		94
Aperçu des bureaux secondaires bas		95
Aperçu des rallonges et des bureaux secondaires bas		96
Aperçu des surf. de jonction chevauchées sur bureaux secondaires bas		98
Applications des supports pour surfaces rallonges		99
Aménagements avec postes de travail multiniveaux		100
Aperçu des bureaux tables et des bureaux à hauteur fixe		101
Aperçu des bureaux principaux pour configuration en U		103
Finitions des postes de travail multiniveaux		104
Configurations réglables en hauteur		
Comprendre les postes de travail multiniveaux		106
Comprendre les modules plein dégagement – mi-hauteur		114
Composition des modules plein dégagement – mi-hauteur		116
Aperçu des modules plein dégagement – mi-hauteur		117
Largeurs des panneaux front. amovibles des modules plein dégagement – mi-haut.		118
Comprendre les bahuts mi-hauteur		120
Comprendre les bureaux secondaires		124
Aperçu des bureaux secondaires		127
Aménagements avec bureaux secondaires		128
Composition des bureaux et des surfaces de travail		130
Plage de réglage des bureaux et des surfaces de travail		134
Dégagement entre les surf. de travail, les rang. suspendus et les tablettes		137
Aperçu des bureaux réglables en hauteur		138
Aperçu des bureaux en L réglables en hauteur		139
Aperçu des surf. de travail rectangul. et des rallonges régl. en haut. – mi-hauteur		140
Aperçu des péninsules réglables en hauteur		142
Aperçu des surfaces de travail en L réglables en hauteur		144
Aperçu du bureau réglable en hauteur pour station en U régl. en hauteur		146
Applications avec barres d'aliment. pour les surf.de travail régl. en hauteur		148
Aménagements avec surfaces de travail réglables en hauteur		150
Aménag. avec passe-fils de surf. de travail des postes de travail multi.		156
Finitions des postes de travail multiniveaux réglables en hauteur		168
Fil du bois et chant utilisateur des postes de travail multiniveaux		170
ACCESSOIRES POUR BUREAUX		
Comprendre les accessoires pour bureaux		175
Aperçu des panneaux modestie		176
Aménagements avec panneaux modestie		177
Aperçu des supports		181
Aperçu des écrans pour bord de surface de travail		185
Aménagements avec écrans pour bord de surface de travail		186
Aperçu des écrans de bureau		188
Aménagements avec écrans de bureau		189
Aperçu de l'écran personnel en feutre		192
Aperçu du tiroir multifonctionnel		193
Aménagements avec tiroir multifonctionnel		194
Aperçu des accessoires complémentaires pour bureaux		195
RANGEMENTS SURÉLEVÉS ET ACCESSOIRES		
Aperçu des huches		202
Aménagements avec huches		204
Accessoires pour huches		206
Grille de compatibilité des accessoires pour huches		208
Gamme de produits des huches		209
Tableau des serrures des huches		210
Finitions des huches		212
Fil du bois des huches		212

index

Contenu des sections	Code	Page
Aperçu des rangements suspendus standard		214
Aperçu des rangements cubiques suspendus		216
Aménagements avec rangements suspendus		218
Accessoires pour rangements suspendus		220
Gamme de produits des rangements suspendus		221
Tableau des serrures des rangements suspendus		223
Finitions des rangements suspendus		225
Fil du bois des rangements suspendus		227
Comprendre les tours pour bureaux secondaires		228
Aperçu des tours pour bureaux secondaires		230
Hauteur intérieure et ligne de continuité des tours		234
Aménagements avec tours pour bureaux secondaires		238
Gamme de produits des tours		240
Tableau des serrures des tours		242
Finitions des tours		244
Fil du bois des tours		244
Comprendre les panneaux muraux		245
Aperçu des tableaux d'affichage muraux		247
Aperçu des panneaux arrière muraux		248
Aménagements avec panneaux arrière muraux		250
Aperçu des tablettes ouvertes et des tablettes-accessoires en métal		254
Aménagements avec panneaux arrière muraux et des rangements suspendus		258
Accessoires pour panneaux arrière muraux		260
Comprendre les tableaux d'affichage et les tableaux d'écriture		262
Aménagements avec tableaux d'affichage et des tableaux d'écriture		264
Finitions des panneaux arrière muraux		266
Aperçu des armoires murales standard et de leurs accessoires		267
Gamme de produits des armoires murales		268
Tableau des serrures des armoires murales		268
Finitions des armoires murales et des accessoires		269
Fil du bois des armoires murales		269
RANGEMENTS AUTOPORTANTS ET ACCESSOIRES		
Aperçu des rangements autoportants		274
Aperçu des caissons		276
Aperçu des classeurs latéraux		278
Aperçu des armoires		279
Grille de compatibilité des rangements autportants de 28 po de hauteur		280
Aperçu des rangements autoportants mi-hauteur		282
Largeurs des tiroirs des bahuts mi-hauteur		284
Aménagements avec rangements autoportants mi-hauteur		286
Aperçu des tours		288
Hauteur intérieure et ligne de continuité des tours		290
Aménagements avec tours		294
Aperçu des unités de rangement		295
Largeurs des portes et des tiroirs des unités de rangement		297
Rangements en stratifié – capacités des tiroirs de classeurs latéraux		298
Rangements en métal – capacités des tiroirs de classeurs latéraux		299
Aperçu des bibliothèques		300
Aperçu des accessoires pour rangements autoportants		301
Tableau des serrures des rangements autoportants		302
Gamme de produits des rangements autoportants		306
Finitions des rangements autoportants		310
Fil du bois des rangements autoportants		311
RANGEMENTS POUR POSTES DE TRAVAIL MULTINIVEAUX		
Comprendre les bahuts mi-hauteur pour surfaces de travail fixes		316
Aperçu des bahuts mi-hauteur pour surfaces de travail fixes		317
Comprendre les bahuts mi-hauteur pour réglage de la hauteur		319
Aperçu des bahuts mi-hauteur pour réglage de la hauteur		320
Largeurs de portes et de tiroirs des bahuts mi-haut. pour surfaces de travail fixes ou pour réglage de la hauteur		322
Aménagements avec bahuts mi-hauteur pour surfaces de travail fixes ou pour réglage de la hauteur		328
Capacités des tiroirs de classeurs latéraux pour bahuts mi-hauteur pour surfaces de travail fixes ou pour réglage de la hauteur		329
Aperçu des rangements pour bureaux secondaires		330
Classeur latéral pour bureau secondaire – rangement central – capacités des tiroirs de classeurs latéraux		338
Classeur latéral pour bur. secondaire – rang. d'extrémité – épaisseur de la surface de 1 po ou 1 3/16 po – capacités des tiroirs de classeurs latéraux		339
Classeur latéral pour bur. secondaire – rang. d'extrémité – épaisseur de la surface de 1 9/16 po – capacités des tiroirs de classeurs latéraux		340
Aménagements avec rangements pour bureaux secondaires		341
Rangements pour postes de travail multiniveaux – gamme de produits		342
Hauteur intérieure des rangements pour postes de travail multiniveaux		344
Tableau des serrures des rangements pour postes de travail multiniveaux		345
Finitions des rangements pour postes de travail multiniveaux		347
Fil du bois des rangements pour postes de travail multiniveaux		348
RÉCEPTION		
Comprendre les bureaux de réception		353
Aperçu du module pour bureau de réception – droit		354
Aperçu du module pour bureau de réception – configuration en L		356
Aperçu du module pour bureau de réception – configuration en U		358
Configurations des modules pour bureau de réception		360
Configurations des surf.de travail principales et du retour pour bur. de réception		361
Aménagements avec bureaux de réception		362
Aperçu des éléments pour bureau de réception		364
Fil du bois et chant utilisateur des bureaux de réception		365
Finitions des bureaux de réception		366
TABLES DE RÉUNION		
Présentation des tables de réunion		376
Aperçu des tables de conférence réglables en hauteur		378
Aperçu des tables de réunion réglables en hauteur		380
Aperçu des tables de conférence		382
Aperçu des tables de réunion en placage et en verre		383
Aperçu des tables de réunion avec surfaces d'écriture en verre		384
Aperçu de l'ensemble Compagnon de table avec marqueurs		385
Aperçu des tables à café		386
Chant utilisateur pour les tables de réunion		387

index

Contenu des sections	Code	Page
Aperçu des styles de garnitures de chants pour les tables de réunion		388
Aperçu sur l'acheminement du courant et des données		390
Détails du module d'alimentation et de communication en retrait		392
Dimensions des bases de tables		393
Configurations et supports de tables de réunion		394
Accessoires pour tables de réunion		399
Finitions des tables de réunion		400
Comprendre les unités de réunion avec péninsules réglables en hauteur		402
Composition des unités de réunion avec péninsules réglables en hauteur		403
Plage de réglage de la haut. – unités de réunion avec péninsules régl. en haut.		406
Gestion du courant et des données – unités de réunion avec pénin. régl. en haut.		407
Aperçu des unités de réunion avec péninsules réglables en hauteur		410
Aménagements avec unités de réunion avec péninsules réglables en hauteur		412
Comprendre le panneau mural multimédia et ses péninsules		414
Composition du panneau mural multimédia		416
Aperçu du panneau mural multimédia et de sa tablette en métal		417
Aménagements avec hauteurs de travail – panneau mural multimédia		418
Aménag. avec ferrures de montage pour téléviseur – pann. mural multimédia		419
Aménagements avec tablette en métal – panneau mural multimédia		420
Gestion du courant et des données – panneau mural multimédia		421
Aménagements avec panneau mural multimédia		422
Fil et motifs du bois du panneau mural multimédia		423
Composition des péninsules pour panneau mural multimédia		424
Gestion du courant et des données – péninsules pour panneau mural multimédia		425
Aperçu des péninsules pour panneau mural multimédia		426
Aménagements avec péninsules pour panneau mural multimédia		428
Aperçu des styles de garnitures de chants – péninsules réglables en hauteur pour unités de réunion et des péninsules fixes pour panneau mural multimédia		429
Aménag. avec découpes pour module d'alim. – péninsules régl. en haut. pour unités de réunion et des péninsules fixes pour pann. mural multimédia		430
Aperçu du support pour téléviseur et de sa tablette en métal		432
Aménagements avec ferrures de montage pour téléviseur – support pour téléviseur		433
Gestion du courant et des données – supp. pour télé. et de sa tabl. en métal		435
Finitions des unités de réunion, des pénin. et du pann. mural multimédia		436
ÉLECTRICITÉ, ÉCLAIRAGE ET COMMUNICATIONS		
Aperçu de l'éclairage		440
Acheminement du courant et des données		442
BUREAUX PRÉCONFIGURÉS		
Bureau rectangulaire avec deux caissons – utilit./utilit./class. et class./class.	B_DRFS	458
Bureau rectangulaire avec un caisson	B_SRBS	460
Bureau convexe avec deux caissons – utilit./utilit./class. et class./class.	B_DCFS	462
Bureau convexe avec un caisson	B_SCBS	464
Bureau de direction rectangulaire avec deux caissons – panneau modestie en placage	B_XRLS	466
Bureau de direction rectangulaire avec un caisson – panneau modestie en placage	B_YRLS	468

Contenu des sections	Code	Page
RETOURS ET BAHUTS		
Retour avec caisson – utilit./utilit./class.	B_JBL	474
Retour à contre-fil avec caisson – utilit./utilit./class.	B_JBC	476
Retour avec caisson – class./class.	B_JFL	478
Retour à contre-fil avec caisson – class./class.	B_JFC	480
Retour avec caisson mixte	B_JCL	482
Retour à contre-fil avec caisson mixte	B_JCC	486
Retour avec classeur latéral	B_JLL	488
Retour à contre-fil avec classeur latéral	B_JLC	492
Bahut avec deux caissons – class./class.	B_ZPF	496
Bahut avec deux caissons – utilit./utilit./class. et class./class.	B_ZPP	498
Bahut avec un caisson – utilit./utilit./class.	B_ZUB	500
Bahut avec un caisson – class./class.	B_ZUF	502
Bahut avec un caisson mixte	B_ZUC	504
Bahut avec un classeur latéral	B_ZUL	506
Bahut avec portes	B_ZFS	508
Bahut avec portes et tiroirs	B_ZFD	510
Bahut avec portes et classeur latéral	B_ZFL	512
Bahut avec portes et deux caissons utilit./utilit./class.	B_ZFDB	514
Bahut avec portes et deux caissons class./class.	B_ZFDF	516
BUREAUX		
Bureau convexe avec panneau modestie en retrait – upports d'extémité pleins	B_VF	523
Bur. rect. avec pann. modestie en retrait – supp. d'extrémité pleins	B_RR	524
Bureau rectangulaire – supports d'extrémité pleins	B_RF	526
Bureau rectangulaire – supports d'extrémité plein et demi	B_RS	528
Bur. rect. à contre-fil – supports d'extrémité plein et demi	B_RSC	530
Retour de bureau	B_RNL	532
Retour de bureau à contre-fil	B_RNC	533
Bureau rectangulaire – demi-supports d'extrémité	B_RH	534
Bureau rectangulaire à contre-fil – demi-supports d'extrémité	B_RHC	536
Bureau d'angle – demi-support d'extrémité	B_CD	538
Bureau d'angle allongé – support d'extrémité plein	B_EC	540
Bureau d'angle allongé – demi-support d'extrémité	B_ED	542
Bur. allongé avec péninsule en D et pann. modestie mi-hauteur	B_PDW	544
Bur. allongé avec péninsule en D – demi-supports d'extrémité	B_PDH	546
Bureau péninsule en D avec panneau modestie mi-hauteur	B_BDF	548
Surface de travail péninsule en D	B_BWW	550
Bur. allongé avec péninsule en P et pann. modestie mi-hauteur	B_EPW	552
Bur. allongé avec péninsule en P – demi-supports d'extrémité	B_EPH	554
Bureau péninsule en P avec panneau modestie mi-hauteur	B_PAF	556
Bureau péninsule rectangulaire avec panneau modestie mi-hauteur	B_RDF	558
Surface de travail péninsule rectangulaire	B_RPW	560
Surface de travail péninsule rectangulaire à contre-fil	B_RPC	562
Table rectangulaire	B_RTD	564
Surface de travail rectangulaire	B_RWL	566
Surface de travail rectangulaire à contre-fil	B_RWC	568
Surface de jonction rectangulaire	B_RBL	570

index

Contenu des sections	Code	Page
Surface de jonction rectangulaire à contre-fil	B_RB	571
Panneau modestie pour surface de jonction	BAMLB	572
POSTES DE TRAVAIL MULTINIVEAUX		
Bureau table – pieds cadres	B_MDWO	580
Bureau table avec panneaux d'extrémité – pieds cadres	B_MDWF	582
Bureau table avec surface en verre	BGMTT	586
Bureau à hauteur fixe – bases biseautées	B_MDWB	588
Bureau principal pour configuration en U	B_MDG	590
Bureau péninsule principal pour configuration en U	B_MDS	592
Rallonge fixe – mi-hauteur	BM_R	594
Péninsule allongée fuselée fixe – bahut mi-hauteur	BM_EP	596
Surface rallonge – bureau secondaire haut	B_MPH	598
Rallonge avec surface en verre – bureau secondaire haut	BGMTH	600
Surface de jonction – chevauchée sur bureau secondaire haut	B_MBH	602
Surface rallonge – bureau secondaire bas	B_MPL	604
Rallonge avec surface en verre – bureau secondaire bas	BGMTL	606
Surface de jonction – chevauchée sur bureau secondaire bas	B_MBL	608
Surface rallonge avec support d'extrémité – bureau secondaire bas	B_MPG	610
Surface de jonction avec support d'extrémité – chevauchée sur bureau secondaire bas	B_MBG	614
Bureau secondaire	B_MSD	616
Bureau réglable en hauteur – bases biseautées	BH_FB	620
Bureau en L réglable en hauteur – bases biseautées	BH_LD	622
Bureau en L cintré régl. en hauteur – bases biseautées	BH_LC	632
Bur. péninsule en L régl. en hauteur – pied biseauté	BH_B	640
Surface de travail rectangulaire réglable en hauteur – mi-hauteur	BH_WB	648
Surface de travail rectangulaire réglable en hauteur à contre-fil – mi-hauteur	BH_CB	650
Rallonge réglable en hauteur – base biseautée	BH_RB	652
Rallonge réglable en hauteur avec surface en verre – base biseautée	BHGRB	654
Péninsule réglable en hauteur – pied biseauté	BH_PP	656
Péninsule fuselée réglable en hauteur – pied biseauté	BH_PT	658
Péninsule de réunion réglable en hauteur – pied biseauté	BH_MT	660
Péninsule allongée fuselée réglable en hauteur – pied biseauté	BH_EP	662
Rallonge en L réglable en hauteur– base biseautée	BH_LB	666
Péninsule en L réglable en hauteur – pied biseauté	BH_L	682
Péninsule fuselée en L réglable en hauteur – pied biseauté	BH_LT	694
Bureau réglable en hauteur pour station en U – bases biseautées	BH_UB	706
Module plein dégagement pour réglage en hauteur – mi-hauteur	BHKHA	712
Module plein dégagement pour réglage en hauteur et rallonge fixe – mi-hauteur	BHKFH	713
Bureau secondaire pour rallonge et station en U réglable en hauteur	BH_SR	714
Bureau secondaire pour péninsule réglable en hauteur	BH_SP	718
Bureau secondaire pour surface de travail en L réglable en hauteur	BH_SL	722
ACCESSOIRES POUR BUREAUX		
Panneau modestie pour péninsule – placage	BAMPL	736
Panneau modestie pour péninsule – métal	BAMPM	737
Panneau modestie suspendu – placage	BASML	738
Panneau modestie suspendu – verre	BASMG	740
Panneau modestie suspendu – métal	BASMM	742
Panneau modestie suspendu – feutre	BASME	744
Piètement semi-supporté avec espaceurs – placage	BWGG	746
Pied semi-supporté – placage	BWGL	747
Pied cadre – intérieur ouvert	BWWO	748
Pied cadre – intérieur fermé	BWWF	749
Base biseautée à hauteur fixe – pann. d'extrémité en placage	BWWB	750
Pied biseauté à hauteur fixe	BWBL	751
Base elliptique	BWEB	752
Pied central carré	BWSQ	753
Pied colonne	BWSC	754
Pied angulaire	BWAL	755
Pied à profilé plat	BWSLB	756
Écran pour bord de surface de travail – placage	BASWL	758
Écran pour bord de surface de travail – verre	BASWG	759
Écran de bureau – tissu	BASFF	760
Écran de bureau – vitré	BASFG	761
Écran personnel – feutre	BAPSE	762
Tiroir multifonctionnel	BADMF	763
Accessoires	BRAX	764
Plateau latéral pour surface de travail	BALWO	765
Porte-clavier rétractable	RAKB	766
Coussin de siège – tissu	BASC	768
Coussin de siège – feutre	BASPE	769
Passe-fils elliptique	BLGE	770
Passe-fils rectangulaire	BLGC	771
RANGEMENTS SURÉLEVÉS ET ACCESSOIRES		
Huche fermée – portes en placage sur charnières	B_HCL	780
Huche fermée – portes vitrées sur charnières	B_HCG	782
Huche fermée – porte(s) basculante(s) en placage	B_HFL	784
Huche – ouverte	B_HO	786
Huche avec deux tours – portes en placage	B_TLL	788
Huche avec une tour – portes en placage	B_ELL	790
Tableau d'affichage – monté sur huche	BOTB	792
Tableau d'écriture en verre – monté sur huche	BOTM	793
Rail pour accessoires	BOTR	794
Dessus pour huche	B_HT	795
Tour cubique avec portes en placage – montée sur bureau secondaire bas	BCLL	796
Tour cubique avec portes vitrées – montée sur bureau secondaire bas	BCLG	798
Tour cubique ouverte – montée sur bureau secondaire bas	BCLOO	800

index

Contenu des sections	Code	Page
Tour avec porte en placage pleine hauteur – montée sur bureau secondaire bas	BRLL	802
Tour avec porte vitrée pleine hauteur – montée sur bureau secondaire bas	BRLG	804
Tour ouverte – montée sur bureau secondaire bas	BRLO	806
Tour cubique avec portes en placage – montée sur bureau secondaire haut	BCHL	808
Tour cubique avec portes vitrées – montée sur bureau secondaire haut	BCHG	810
Tour cubique ouverte – montée sur bureau secondaire haut	BCHOO	812
Tour avec porte en placage pleine hauteur – montée sur bureau secondaire haut	BRHL	814
Tour avec porte vitrée pleine hauteur – montée sur bureau secondaire haut	BRHG	816
Tour ouverte – montée sur bureau secondaire haut	BRHO	818
Rangement suspendu – portes en placage sur charnières	BOCL	820
Rangement suspendu – portes vitrées sur charnières	BOCG	822
Rangement suspendu – porte(s) en placage basculante(s)	BOFL	824
Rangement suspendu – portes en placage coulissantes	BOSL	826
Rangement suspendu – portes vitrées coulissantes	BOSG	828
Rang. suspendu – porte coulissante superposée en placage	BOCSS	830
Rang. suspendu – porte coulissante superposée en verre	BOCSG	832
Rangement suspendu avec tablette en placage – ouvert	BOCLO	834
Dessus pour rangement suspendu	B_OT	835
Rang. cubique suspendu – portes en placage sur charnières	BOKL	836
Rangement cubique suspendu – portes vitrées sur charnières	BOKG	838
Tableau d'affichage mural avec gestion de câblage	BOWTW	840
Tableau d'affichage mural – tissu	BOWTS	841
Tableau d'affichage mural – feutre	BOWTE	842
Panneau arrière mural pour rangement suspendu	B_WPO	844
Panneau arrière mural	B_WPA	848
Panneau arrière mural avec tablettes ouvertes	B_WPL	854
Panneau arrière mural pour tablette-accessoire en métal	B_WPM	858
Tablette-accessoire en métal pour panneau arrière mural	BBAMS	862
Tablette de 4 po pour panneau arrière mural	BBAS	863
Tableau d'affichage en tissu – monté sur pann. arrière mural	BBWAT	864
Tableau d'affichage en feutre – monté sur pann. arrière mural	BBWAE	870
Tableau d'écriture en verre – monté sur panneau arrière mural	BBWAM	872
Tableau d'écriture en porcelaine – monté sur pann. arrière mural	BBWAP	874
Armoire murale standard – portes en placage	BWSD	876
Armoire murale standard – portes vitrées	BWSDG	877
Armoire murale standard – ouverte	BWSO	878
Panneau avec rail pour armoire murale standard	BWLT	879
Tableau d'affichage – monté sur panneau avec rail	BWAT	880
Accessoires à papeterie	PAX	881
Pigeonnier	BOHP	882
Porte-crayon pour tableau d'écriture	BACMT	883
Ensemble d'aimants de terres rares	BAREM	884

Contenu des sections	Code	Page
RANGEMENTS AUTOPORTANTS ET ACCESSOIRES		
Caisson en métal	BSNS	894
Caisson en métal mobile	BSNM	896
Caisson	BSPSS	898
Caisson mobile	BSPMS	899
Caisson-siège mobile	BSMCS	900
Caisson suspendu	BSPUS	901
Caisson mixte en métal	BSNCP	902
Caisson mixte	BSCPS	903
Classeur latéral en métal	BSNLF	904
Classeur latéral	BSLFS	905
Armoire – portes en placage	BSCDS	906
Armoire – portes vitrées	BSCDGS	910
Armoire avec tiroir(s)	BSCC	912
Bibliothèque sous surface de travail	BSUOB	913
Caisson mi-hauteur surdimensionné	BSMPS	914
Bahut mi-hauteur – ouvert et tiroirs	BSMLF	916
Classeur latéral avec surface de travail intégrée	BSLFT	918
Armoire avec surface de travail intégrée	BSCT	920
Bibliothèque avec surface de travail intégrée	BSOBT	922
Tour cubique avec portes en placage	BFCL	924
Tour cubique avec portes vitrées	BFCG	926
Tour cubique avec portes en placage et vitrées	BFCX	928
Tour ouverte	BCFSO	930
Tour avec porte en placage pleine hauteur	BFRL	932
Tour avec porte vitrée pleine hauteur	BFRG	934
Tour avec tiroirs – porte en placage	BFDS	936
Tour avec tiroirs – compatiments ouverts	BFDOS	938
Penderie avec classeur	BSWFS	940
Penderie mixte avec tiroirs – compartiments ouverts	BSCWOS	942
Penderie mixte avec tiroirs – portes en placage	BSCWS	946
Penderie mixte avec tiroirs – porte vitrée	BSCWG	950
Unité de rangement – portes en placage	BSUS	954
Unité de rangement – compartiments ouverts	BSUOS	956
Unité de rangement – portes vitrées	BSUG	958
Unité de rangement avec penderie – portes en placage	BSWUS	962
Armoire de rangement à quatre portes – portes en placage	BSDS	964
Armoire de rangement à quatre portes – portes vitrées	BSDG	966
Penderie – portes en placage	BSWCS	968
Penderie – portes vitrées	BSWCG	970
Bibliothèque montée sur rangement	BSSS	972
Bibliothèque	BSOB	974
Ensemble pour surface de travail suspendue à un rangement	BXHK	976
Dessus pour rangement en métal	B_NSTR	977
Dessus pour rangement en placage	B_STR	978
Tablette pour armoire	BSHE	980
Barre de suspension	RSLB	981
Accessoires pour rangement en métal	RBNSA	982
Serrures et clés	K	983

index

Contenu des sections	Code	Page
Ensemble de serrure et de clés passe-partout	SOKL	984
RANGEMENTS POUR POSTES DE TRAVAIL MULTINIVEAUX		
Bahut mi-hauteur pour surface de travail fixe – ouvert et tiroirs	BSMLFW	990
Bahut mi-hauteur pour surface de travail fixe – mixte et ouvert	BSMCFW	992
Bahut mi-hauteur pour rallonge réglable en hauteur – ouvert et tiroirs	BSMLHR	996
Bahut mi-haut. pour péninsule réglable en haut. – ouvert et tiroirs	BSMLHP	998
Bahut mi-haut. pour rallonge réglable en haut. – mixte et ouvert	BSMCHR	1000
Bahut mi-haut. pour péninsule réglable en haut. – mixte et ouvert	BSMCHP	1004
Caisson surdimensionné pour bureau secondaire	BSSP	1008
Classeur latéral pour bureau secondaire	BSSL	1010
Bibliothèque pour bureau secondaire	BSSO	1012
Armoire pour bureau secondaire	BSSD	1014
Rangement multifonctionnel pour bureau secondaire	BSSM	1016
Rangement de recyclage/poubelle pour bureau secondaire	BSSRW	1018
Cache-mécanisme de réglage en hauteur	BSSCM	1020
RÉCEPTION		
Module pour bureau de réception – droit	B_CRF	1024
Module pour bureau de réception – configuration en L	B_CRL	1026
Module pour bureau de réception – configuration en U	B_CRU	1030
Surface de travail principale avec deux supports d'extrémité – bureau de réception	B_CWG	1056
Surface de travail principale avec un support d'extrémité – bureau de réception	B_CWL	1058
Surface de travail principale – bureau de réception	B_CWU	1060
Retour à contre-fil – bureau de réception	B_CWR	1062
Élément pour bureau de réception – tissu	BCAT	1064
TABLES DE RÉUNION		
Table de conférence réglable en hauteur – bases en panneau	BC_CHP	1074
Table de conférence rectangulaire – bases en panneau	BC_CRP	1078
Table de conférence rectangulaire – bases cubiques	BC_CRK	1082
Table de conférence rectangulaire – pieds à profilé plat	BC_CRLB	1084
Table de conférence « atelier »	BC_CWA	1086
Table de conférence « bateau » – bases en panneau	BC_CBP	1090
Table de conférence « bateau » – bases cubiques	BC_CBK	1092
Table de vidéoconférence – bases en panneau	BC_CVP	1094
Table de réunion réglable en hauteur – bases biseautées	BC_MHRB	1096
Table de réunion rectangulaire – bases en panneau	BC_MRP	1098
Table de réunion rectangulaire – pieds à profilé plat	BC_MRLB	1100
Table de réunion « atelier »	BC_MWA	1102
Table de réunion rectangulaire – pieds en T à profilé plat	BC_MRTB	1104
Table rect. pour trav. d'équipe – pieds en T à profilé plat	BC_TRTB	1106
Table de réunion « bateau » – bases en panneau	BC_MBP	1108
Table de réunion « bateau » – pieds en T à profilé plat	BC_MBTB	1110
Table de réunion diamant – pieds à profilé plat	BC_MPLB	1112
Table de réunion ronde – base cubique	BC_MOK	1114
Table de réunion ronde – pieds à profilé plat	BC_MOLB	1116
Table de réunion ronde – base en croix à profilé plat	BC_MOSB	1118
Table de réunion ronde – base en croix	BC_ROF	1119
Table de réunion carrée – base cubique	BC_MSK	1120
Table de réunion carrée – pieds à profilé plat	BC_MSLB	1122
Table de réunion carrée – base en croix à profilé plat	BC_MSSB	1124
Table de réunion carrée – base en croix	BC_MSF	1125
Unité de réunion avec péninsule rect. régl. en haut.	B_HR	1126
Unité de réunion avec péninsule en D réglable en haut.	B_HD	1130
Unité de réunion avec péninsule fuselée régl. en haut.	B_HB	1134
Unité de réunion avec péninsule diamant régl. en haut.	B_HP	1138
Péninsule rectangulaire pour pann. mural multimédia	BC_PR	1142
Péninsule en D pour panneau mural multimédia	BC_PD	1144
Péninsule fuselée pour panneau mural multimédia	BC_PT	1146
Péninsule diamant pour panneau mural multimédia	BC_PP	1148
Péninsule haute en D pour pann. mural multimédia	BC_SD	1150
Péninsule haute fuselée pour pann. mural multimédia	BC_ST	1152
Péninsule haute diamant pour pann. mural multimédia	BC_SP	1154
Panneau mural multimédia	BCMW	1156
Tablette en métal – panneau mural multimédia	BCSMW	1157
Supp. pour téléviseur – unité de réunion avec pénin.	BCTV	1158
Tablette en métal – support pour téléviseur	BCSTV	1159
Table de réunion rectang avec surface d'écriture en verre – pieds à profilé plat	BCGRLB	1160
Table de réunion rectangulaire avec surface d'écriture en verre – pieds en T à profilé plat	BCGRTB	1162
Table de réunion carrée avec surface d'écriture en verre – base en croix à profilé plat	BCGSSB	1164
Table de réunion rectangulaire avec surface en verre	BCGMR	1165
Table de réunion carrée avec surface en verre	BCGMC	1166
Ensemble Compagnon de table avec marqueurs	BAMHK	1167
Tampons d'essuyage à sec pour porte-marqueurs Compagnon	BAME	1168
Table à café	BC_CT	1169
Table à café avec surface en verre	BCGCT	1170
Tableau de présentation mural – punaisable	BAWDT	1171
Tableau blanc mural	BAWW	1172
Tableau d'écriture mural en verre	BAWMG	1173
Pied en T à profilé plat	BWTTB	1176
Base en croix à profilé plat	BWTSB	1177
Base en croix	BWFP	1178
ÉLECTRICITÉ, ÉCLAIRAGE ET COMMUNICATIONS		
Plaque de fixation pour lampe universelle	BLSA	1184
Lampe DEL à profil mince	BLED	1185
Lampe Tangent pour dessous de rangement	BLYTU	1186
Barre multiprise	BLPP	1187
Boîtier de communication	BLDB	1188
Serre-fils	BLWC	1189
Module cubique d'alimentation	BEEPC	1190
Minimodule d'alimentation et de communication	BLMC	1191
Module d'alimentation linéaire	BLELP	1193

index

Contenu des sections	Code	Page
Chemin de câbles d'alimentation	BLEPT	1194
Chemin de câbles	BLCT	1195
Gaine flexible pour gestion du câblage	BLWAC	1196
Cache-fils de sol – table de réunion	BLFCM	1197
Port de chargement USB double	BLUSB	1198
Ensemble de plaques USB et de données	BLAO	1199
Plaque frontale	BLECF	1200

guide des applications

guide des applications

BUREAUX PRÉCONFIGURÉS 27

RETOURS ET BAHUTS 39

BUREAUX 57

POSTES DE TRAVAIL MULTINIVEAUX 71

ACCESSOIRES POUR BUREAUX 173

RANGEMENTS SURÉLEVÉS ET ACCESSOIRES 199

RANGEMENTS AUTOPORTANTS ET ACCESSOIRES 271

RANGEMENTS POUR POSTES DE TRAVAIL MULTINIVEAUX . . . 313

RÉCEPTION 351

TABLES DE RÉUNIONS 369

ÉLECTRICITÉ, ÉCLAIRAGE ET COMMUNICATIONS 439

bureaux préconfigurés

bureaux préconfigurés

APERÇU DES BUREAUX PRÉCONFIGURÉS STANDARD 28

APERÇU DES BUREAUX PRÉCONFIGURÉS DE DIRECTION 30

AMÉNAGEMENTS AVEC BUREAUX PRÉCONFIGURÉS 32

PANNEAUX MODESTIE POUR BUREAUX DE DIRECTION 33

FINITIONS DES BUREAUX PRÉCONFIGURÉS 34

TABLEAU DES SERRURES POUR BUREAUX PRÉCONFIGURÉS 36

FIL DU BOIS ET CHANT UTILISATEUR DES BUREAUX PRÉCONFIGURÉS 37

aperçu des bureaux préconfigurés standard

Tous les bureaux comprennent une surface de travail, des passe-fils, un panneau modestie et des supports (caissons, espaces fermés pour la gestion du câblage ou supports d'extrémité).

- Les bureaux standard avec deux caissons sont autoportants et **ne peuvent être** fixés à d'autres bureaux. Ceux avec un caisson sont autoportants, mais peuvent aussi être reliés à une surface de jonction, à un retour ou à une surface de travail péninsule.
- Les bureaux sont conçus avec un interstice de 1/4 po qui permet l'installation d'accessoires et le passage des câbles.
- Les bureaux sont expédiés démontés.
- Les dimensions des bureaux préconfigurés standard sont nominales. Les largeurs et les profondeurs réelles sont inférieures de 0,5 % à celles indiquées.

anatomie des bureaux préconfigurés standard

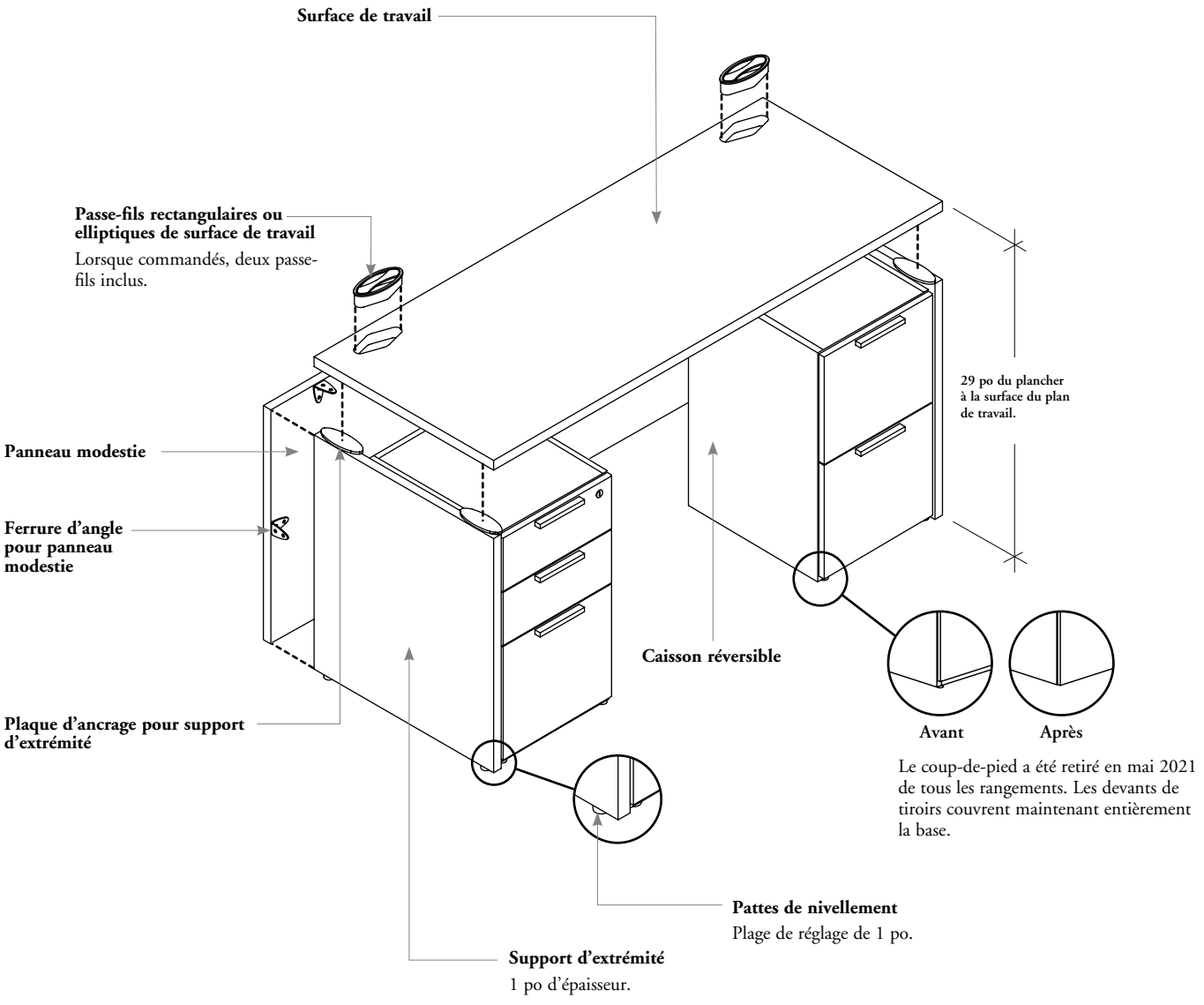

aperçu des bureaux préconfigurés standard (suite)

Surfaces de travail

- Trois épaisseurs :
  - D : stratifié basse pression de 1 po d'épaisseur.
  - M : stratifié haute pression ou placage sur stratifié collé sur un panneau de 1 1/8 po d'épaisseur, pour une épaisseur totale de 1 3/16 po.
  - X : stratifié haute pression collé sur un panneau de 1 1/2 po d'épaisseur, pour une épaisseur totale de 1 9/16 po
- Deux formes : convexe et rectangulaire.
- Le fil du bois est précisé à la page 37.

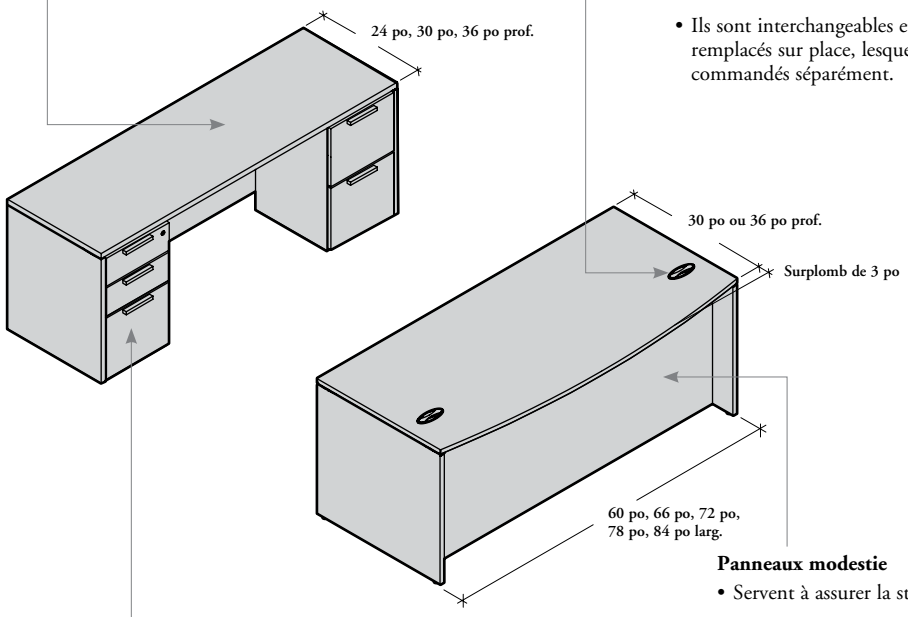

Passe-fils de surface de travail

- Trois options offertes :
  - Elliptique (E)
  - Rectangulaire (G)
  - Sans (N)
- Permettent d'acheminer le câblage électrique et de communication.
- Ils sont interchangeables et peuvent être remplacés sur place, lesquels peuvent être commandés séparément.

Panneaux modestie

- Servent à assurer la stabilité.
- Offerts en version pleine hauteur et en stratifié seulement.
- **Ne peuvent pas** être commandés séparément.
- Le panneau modestie est livré sans découpe pour passe-fils.

Caissons

- Deux configurations :

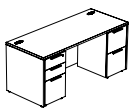

2 caissons (1 utilit./ utilit./ class. et 1 class./ class.)

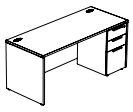

1 caisson (1 utilit./utilit./ class.)

- Les caissons sont dotés d'un système de verrouillage central et de tiroirs à extension complète qui peuvent recevoir des documents de formats commercial et ministre.
- Les tiroirs utilitaires sont dotés d'un plateau à crayons et d'un séparateur de tiroir. Les tiroirs classeurs sont munis d'une barre de suspension.
- Lorsqu'avec un seul caisson, celui-ci peut être commandé à gauche (L) ou à droite (R) (illustré).
- Les caissons peuvent être remplacés sur place.
- Trois styles de poignées sont offerts. Consulter la page 43.

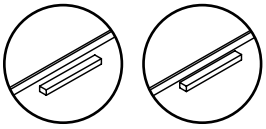

Avant Après

Position de la poignée rectiligne

La position de la poignée rectiligne a été modifiée en mai 2021.

La profondeur des tiroirs et le retrait du panneau modestie varient en fonction du bureau :

Prof. bureau	Prof. tiroir	Retrait du panneau modestie rectangulaire	Retrait du panneau modestie convexe
24 po	16 po	*0 po	s.o.
30 po	16 po	*5 po	*8 po
36 po	20 po	8 po	11 po

* La ferrure d'angle pour panneau modestie permet d'ajouter 1 po de retrait de plus aux bureaux standard de 24 po et de 30 po de prof.

aperçu des bureaux préconfigurés de direction

Tous les bureaux comprennent une surface de travail, des passe-fils, un panneau modestie et des supports (caissons, espaces fermés pour la gestion du câblage ou supports d'extrémité).

- Les bureaux de direction avec deux caissons sont autoportants et **ne peuvent être** fixés à d'autres bureaux. Ceux avec un caisson doivent toujours être reliés à une surface de jonction ou à un retour pour en assurer la stabilité.
- Selon le cas, l'emplacement d'un caisson peut être à gauche (L) ou à droite (D).
- Les bureaux sont conçus avec un interstice de 1/4 po qui permet l'installation d'accessoires et le passage des câbles.
- Les bureaux sont expédiés démontés.
- Les dimensions des bureaux préconfigurés de direction sont nominales, consulter les dimensions réelles à la page 33.

anatomie des bureaux préconfigurés de direction

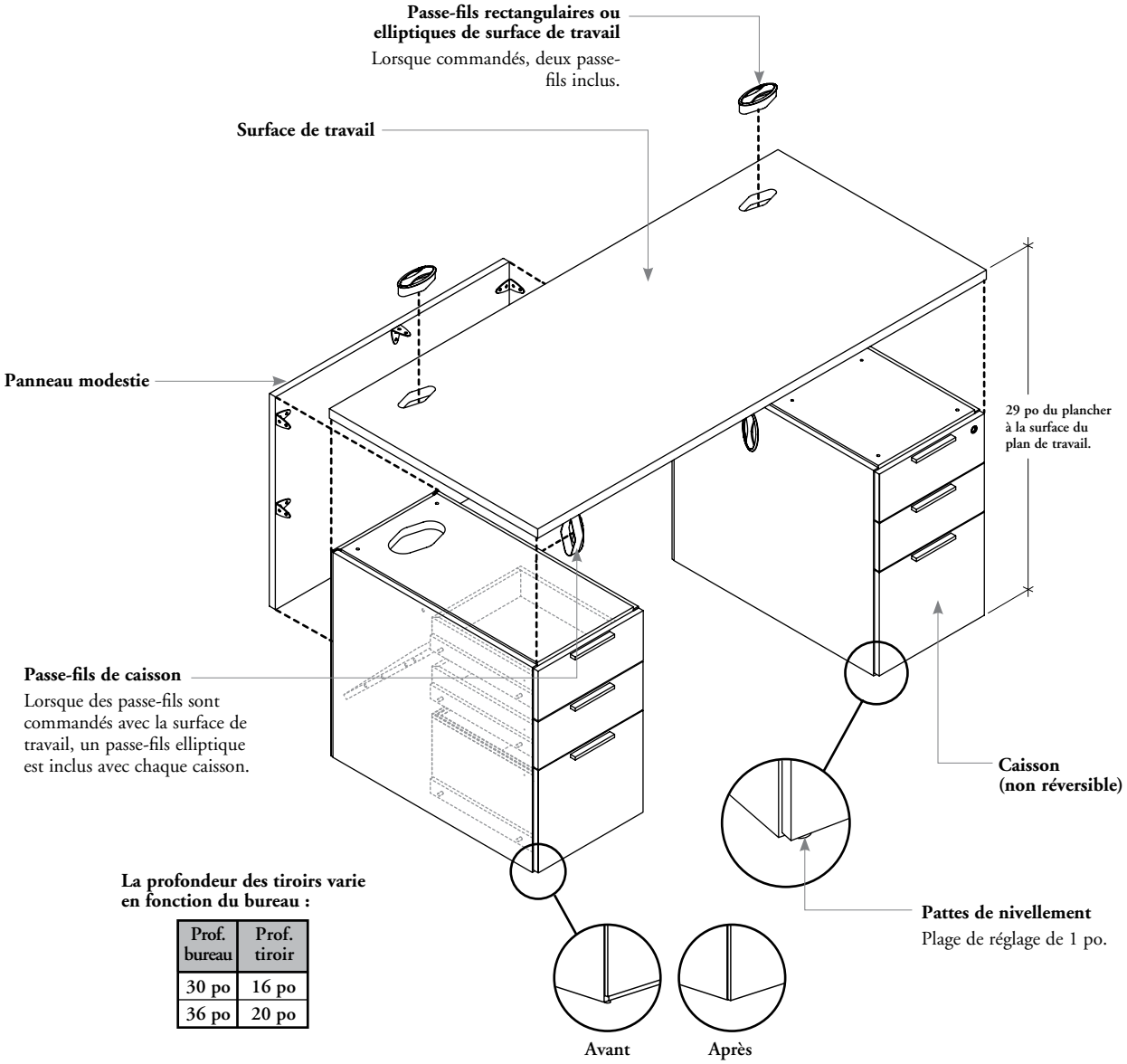

La profondeur des tiroirs varie en fonction du bureau :

Prof. bureau	Prof. tiroir
30 po	16 po
36 po	20 po

Le coup-de-pied a été retiré en mai 2021 de tous les rangements. Les devants de tiroirs couvrent maintenant entièrement la base.

aperçu des bureaux préconfigurés de direction (suite)

Surfaces de travail

- Deux épaisseurs :
  - M : stratifié haute pression ou placage sur stratifié collé sur un panneau de 1 1/8 po d'épaisseur, pour une épaisseur totale de 1 3/16 po.
  - X : stratifié haute pression collé sur un panneau de1 1/2 po d'épaisseur, pour une épaisseur totale de 1 9/16 po.
- Offertes en version rectangulaire seulement.
- Le fil du bois est précisé à la page 37.

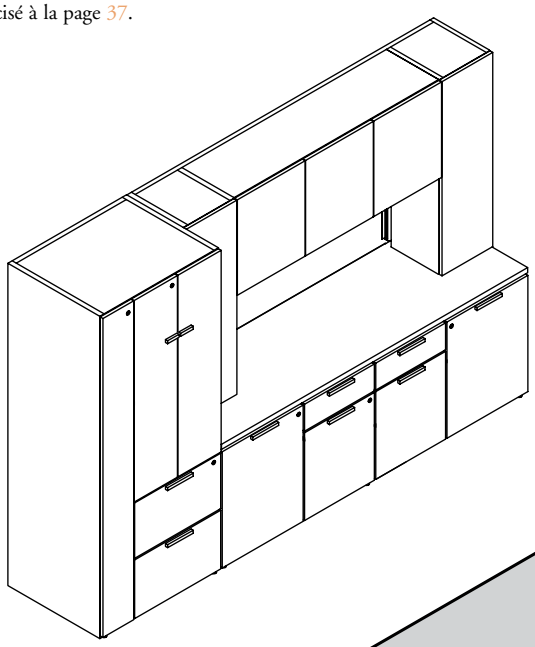

Passe-fils de surface de travail

- Trois options offertes :
  - Elliptique (E)
  - Rectangulaire (G)
  - Sans (N)
- Lorsque commandés, les bureaux sont livrés avec des découpes pour passe-fils percés en usine dans les surfaces de travail et les côtés des caissons.
- Permettent d'acheminer le câblage électrique et de communication.
- Le câblage restant peut être rangé dans un compartiment situé derrière les tiroirs.
- Ils sont interchangeables et peuvent être remplacés sur place, lesquels peuvent être commandés séparément.

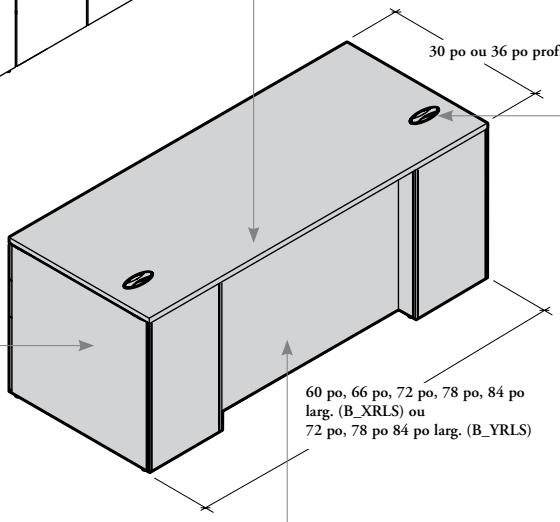

Caissons

- Ne sont offerts qu'avec la configuration de tiroirs utilitaire/utilitaire/classeur.
- Ils sont dotés d'un système de verrouillage central et de tiroirs à extension complète qui peuvent recevoir des documents de formats commercial et ministre.
- Les tiroirs utilitaires sont dotés d'un plateau à crayons et d'un séparateur de tiroir. Les tiroirs classeurs sont munis d'une barre de suspension de 12 po.
- Ils **ne peuvent pas** être remplacés sur place. Seul le caisson de droite peut être fermé à clé.
- Le bas de chaque caisson est muni d'une ouverture qui permet l'alimentation par le plancher.
- Trois styles de poignées sont offerts. Consulter la page 43.

Panneau modestie

- Offert en placage seulement.
- Toujours offert en version pleine hauteur.
- Le panneau modestie est livré sans trou pour passe-fils.

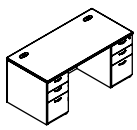

2 caissons (1 utilit./utilit./ class. de chaque côté)

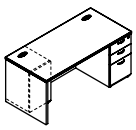

1 caisson (1 utilit./utilit./class.) et 1 rangement fermé (configuration en U)

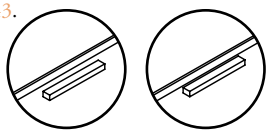

Position de la poignée rectiligne

La position de la poignée rectiligne a été modifiée en mai 2021.

aménagements avec bureaux préconfigurés

Les bureaux qui suivent ne peuvent être utilisés que seuls :

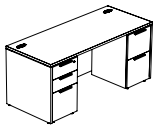

B_DRFS

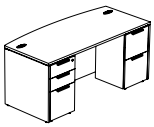

B_DCFS

Bureaux standard – deux caissons

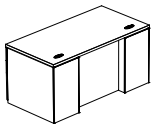

B_XRLS

Bureau de direction – deux caissons

Les bureaux standard qui suivent peuvent être utilisés seuls ou reliés à des retours, à des surfaces de jonction, ou à des surfaces de travail péninsule :

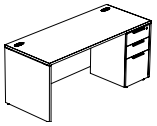

B_SRBS

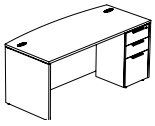

B_SCBS

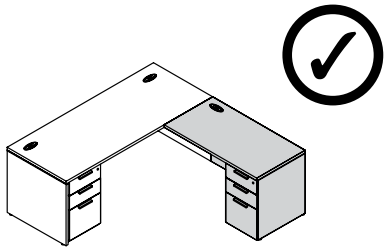

Relié à un retour ou à une surface de travail péninsule

Le bureau de direction qui suit doit être relié à un retour ou à une surface de jonction :

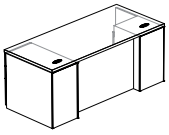

B_YRLS

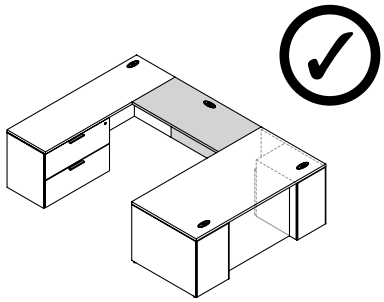

Relié à une surface de jonction rectangulaire

Le bureau de direction avec un caisson et un rangement fermé serait instable s'il était utilisé seul.

panneaux modestie pour bureaux de direction

Les panneaux modestie assurent l'intimité des personnes assises dans des postes de travail aux nombreuses configurations.

Les panneaux modestie sont inclus avec tous les bureaux de direction et **ne peuvent pas** être commandés séparément.

Panneaux modestie pour bureaux de direction rectangulaires

- Tous les panneaux modestie sont offerts en version pleine hauteur.
- La position du panneau modestie (affleurant ou en retrait) dépend de la profondeur du bureau.

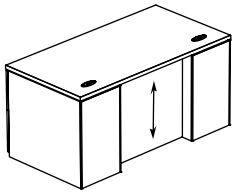

En placage
Droit
Pleine hauteur

grille de compatibilité – dégagement

Pour connaître le dégagement entre les deux caissons, consulter les tableaux suivants :

LARGEUR NOMINALE	PROFONDEUR NOMINALE DE 30 PO – PANN. MODESTIE AFFLEURANTS OU EN RETRAIT DE 2 3/4 PO					
	B_XRLS 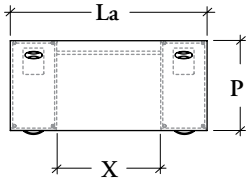			B_YRLS 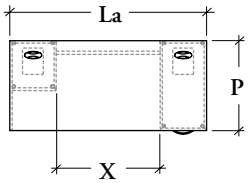		
	La	P	X	La	P	X
60 po	59,7 po	30,5 po	29 po	s.o.	s.o.	s.o.
66 po	65,7 po	30,5 po	35 po	s.o.	s.o.	s.o.
72 po	71,6 po	30,5 po	41 po	71,6 po	30,5 po	41 po
78 po	77,6 po	30,5 po	47 po	77,6 po	30,5 po	47 po
84 po	83,6 po	30,5 po	53 po	83,6 po	30,5 po	53 po

LARGEUR NOMINALE	PROFONDEUR NOMINALE DE 36 PO – PANN. MODESTIE EN RETRAIT DE 8 3/4 PO					
	B_XRLS 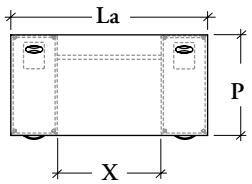			B_YRLS 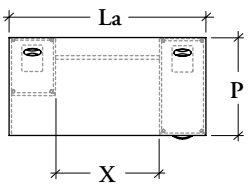		
	La	P	X	La	P	X
60 po	59,7 po	36,5 po	29 po	s.o.	s.o.	s.o.
66 po	65,7 po	36,5 po	35 po	s.o.	s.o.	s.o.
72 po	71,6 po	36,5 po	41 po	71,6 po	36,5 po	41 po
78 po	77,6 po	36,5 po	47 po	77,6 po	36,5 po	47 po
84 po	83,6 po	36,5 po	53 po	83,6 po	36,5 po	53 po

finitions des bureaux préconfigurés

Les bureaux et leurs accessoires sont offerts dans un vaste éventail de couleurs de finitions. Les codes des finitions doivent être indiqués dans la commande.

- Toutes les composantes en stratifié sont protégées par une solide garniture en plastique.
- Les couleurs de finitions Flintwood **ne sont pas** offertes dans cette section.

Surfaces de travail

Bureaux standard seulement

- 1 po d'épaisseur (D) : offerts dans les couleurs de stratifiés Source.

Bureaux standard et de direction

- 1 3/16 po d'épaisseur (M) : offertes dans les couleurs de stratifiés Foundation.
- 1 9/16 po d'épaisseur (X) : offertes dans les couleurs de stratifiés Foundation (Storm White, Very White, Crisp Grey, Soft Gris et similibois).

Quincaillerie

Offerte dans les couleurs Foundation et en Mica.

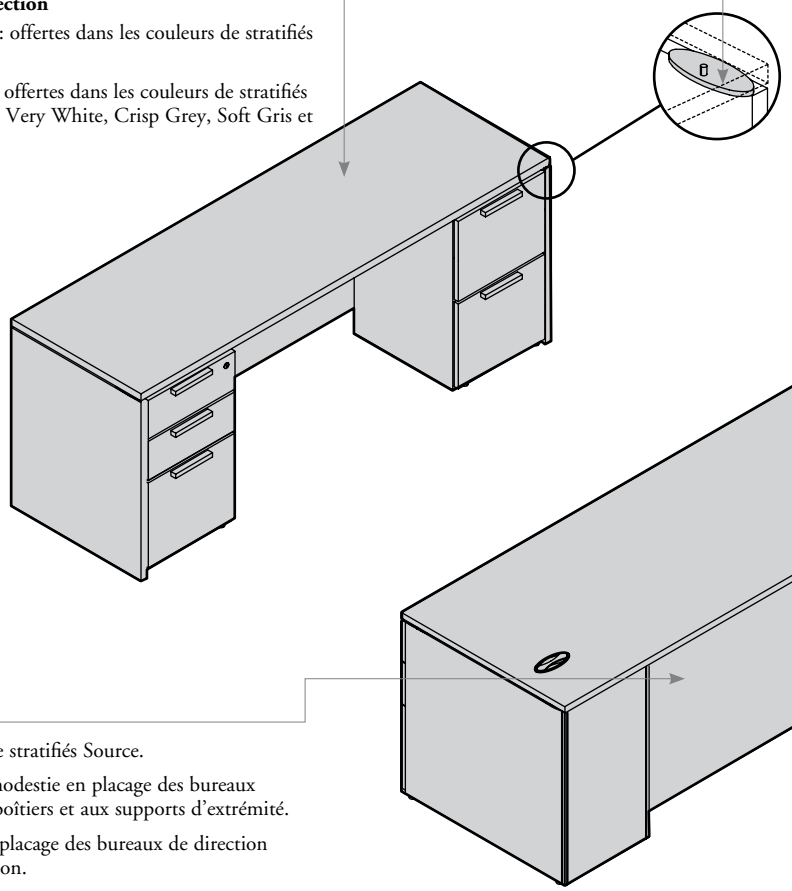

Garnitures de chants pour surfaces de travail

- Garniture droite (6).
- Si l'on opte pour une surface de 1 po (D) ou 1 3/16 po (M) d'épaisseur, les couleurs de garnitures sont offertes.
- Si l'on opte pour une surface de 1 9/16 po (X) d'épaisseur, la finition ne peut être qu'en Storm White, Very White, Crisp Grey, Soft Gris et similibois.

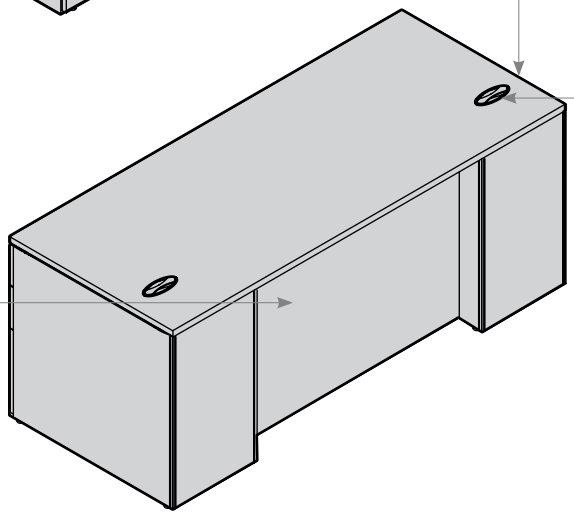

Panneaux modestie

- Offerts dans les couleurs de stratifiés Source.
- La finition des panneaux modestie en placage des bureaux standard sont assortis aux boîtiers et aux supports d'extrémité.
- Les panneaux modestie en placage des bureaux de direction possèdent leur propre finition.

Passe-fils elliptique

- Si l'on opte pour une surface de 1 po (D) ou 1 3/16 po (M) d'épaisseur, les couleurs Foundation, Mica et de stratifiés Source (similibois seulement) sont offertes.
- Si l'on opte pour une surface de 1 9/16 po (X) d'épaisseur, les couleurs ne peuvent être qu'en stratifiés Source (Storm White, Very White, Crisp Grey, Soft Gris et similibois).

Passe-fils rectangulaire

- Offert dans les couleurs Foundation et en Mica.

finitions des bureaux préconfigurés (suite)

Poignées

- Offertes dans les couleurs Foundation et en Mica.
- La quincaillerie visible est assortie avec la couleur des poignées.

Devants de tiroirs

- Offerts dans les couleurs de stratifiés Source et Foundation.
- Si l'on opte pour une surface de 1 po (D) d'épaisseur, les devants de tiroirs ne sont offerts que dans les couleurs de stratifiés Source.

Garnitures de chants pour les devants de tiroirs

Les garnitures de chants sont assorties avec la finition des devants de tiroirs.

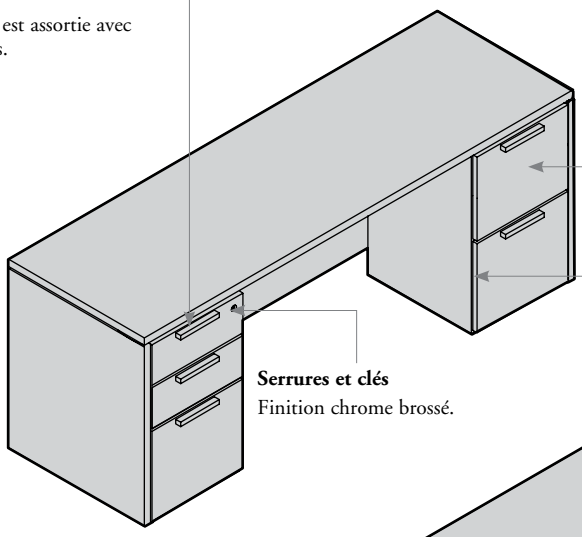

Serrures et clés

Finition chrome brossé.

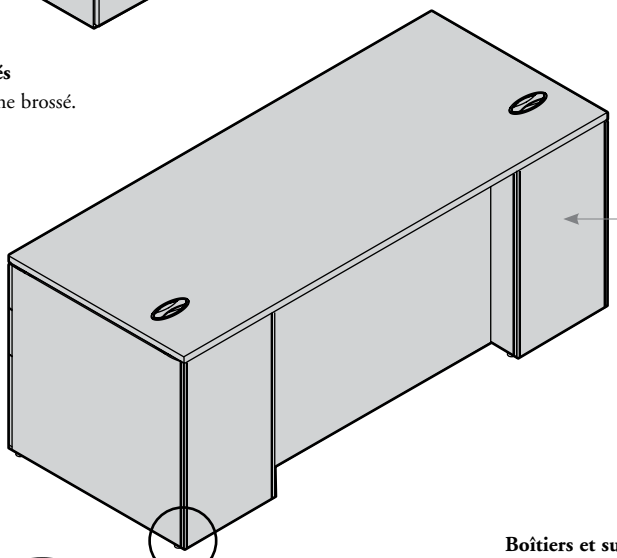

Garnitures d'angle

Offertes dans les couleurs Foundation et en Mica, elles sont assorties avec la quincaillerie commandée.

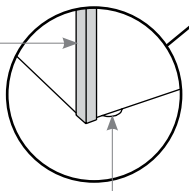

Boîtiers et supports d'extrémité

- Offerts dans les couleurs de stratifiés Source.
- Pour les bureaux standard, une seule couleur de finition peut être indiquée pour les supports d'extrémité et les boîtiers.

Pattes de nivellement

Finition noire seulement.

tableau des serrures pour bureaux préconfigurés

Un seul caisson peut être commandé avec des serrures et des clés. Il peut être doté de serrures à clés passe-partout ou attribuées au hasard. On doit joindre à la commande une Fiche d'identification des clés, sinon l'option « Au hasard » sera automatiquement attribuée.

largeur des bureaux préconfigurés standard

Bureaux rectangulaires ou convexes avec deux caissons – utilitaire/utilitaire/classeur et classeur/classeur (B_DRFS et B_DCFS)

60 po à 84 po larg.

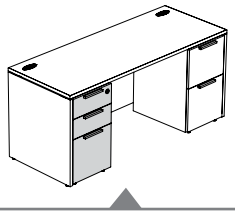

serrures	1 x

Bureaux rectangulaires ou convexes avec un caisson (B_SRBS et B_SCBS)

60 po à 84 po larg.

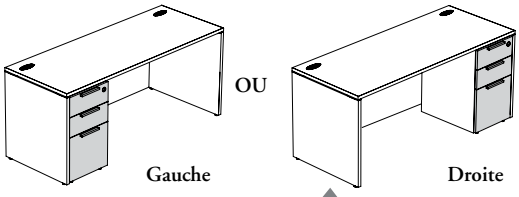

serrures	1 x

largeur des bureaux préconfigurés de direction

Bureau de direction rectangulaire avec deux caissons – panneau modestie en placage (B_XRLS)

60 po à 84 po larg.

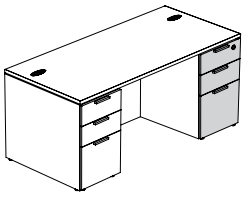

serrures	1 x

Bureau de direction rectangulaire avec un caisson – panneau modestie en placage (B_YRLS)

72 po à 84 po larg.

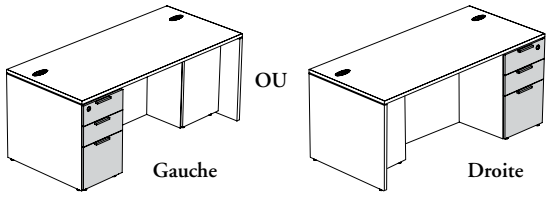

serrures	1 x

Tiroirs verrouillables

Non verrouillables

fil du bois et chant utilisateur des bureaux préconfigurés

Il importe de porter attention au fil et aux motifs du bois lorsqu'on prévoit installer des bureaux préconfigurés. Les exemples qui suivent l'illustrent.

surfaces de travail

- Le fil et les motifs du bois **ne sont pas** centrés.
- Comprend les stratifiés Source et Foundation (similibois).

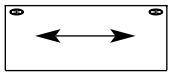

B_DRFS, B_SRBS, B_XRLS ou B_YRLS

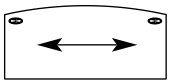

B_DCFS ou B_SCBS

bureaux

- Le fil du bois des portes est toujours vertical.
- Le fil des devants de tiroirs varie en fonction de la finition commandée.

Fil et motif du bois Cathedral :

Stratifié Source
• 3A – 3B – 3C – 3D – 3E – 3L – 3M – 3X – XQ – XR

Stratifié Foundation
• 2A – 2B – 2C – 2D – 2E – 2L – 2M – 2X – RQ – YR

Le fil et le motif Cathedral pour les devants de tiroirs sont continus pour les couleurs indiquées ci-dessus.

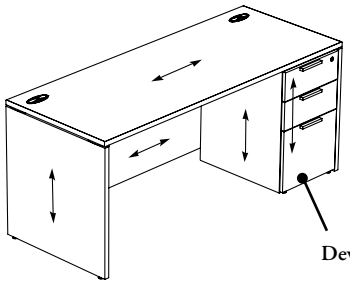

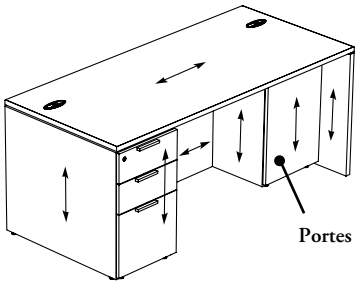

Fil et motif du bois linéaire :

Stratifié Source
• 3F – 3J – 3K – 3N – 3P – XJ – XK

Stratifié Foundation
• 2F – 2J – 2K – 2N – 2P – JG – RN

Le fil et le motif du bois linéaire pour les devants de tiroirs sont verticaux pour les couleurs ci-dessus.

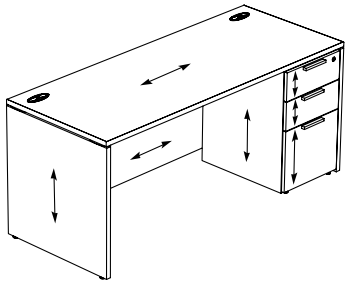

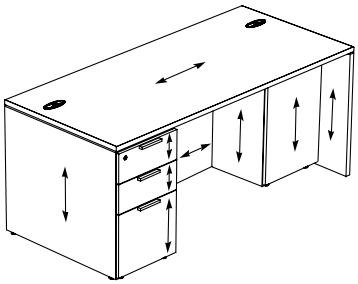

retours et bahuts

retours et bahuts

APERÇU DES RETOURS 40

APERÇU DES BAHUTS 42

CAPACITÉS DES TIROIRS DE CLASSEURS LATÉRAUX POUR RETOURS ET BAHUTS 45

AMÉNAGEMENTS AVEC RETOURS 46

AMÉNAGEMENTS AVEC BAHUTS 47

RETOURS – GAMME DE PRODUITS 48

BAHUTS – GAMME DE PRODUITS 49

TABLEAU DES SERRURES DES RETOURS 51

TABLEAU DES SERRURES DES BAHUTS 52

FINITIONS DES RETOURS ET DES BAHUTS 54

FIL DU BOIS ET CHANT UTILISATEUR DES RETOURS ET DES BAHUTS 55

aperçu des retours

Les retours comprennent une surface de travail, des passe-fils, des supports (pour unité de rangement) et un panneau modestie. Les illustrations ci-dessous présentent les styles de retours que l'on doit utiliser avec un autre bureau.

- Les retours sont conçus pour être joints au chant utilisateur droit, du côté du support d'extrémité plein, d'un bureau ou d'un bahut avec une unité de rangement.
- Sont conçus avec un interstice de 1/4 po qui permet l'installation d'accessoires et le passage des câbles.
- Sont expédiés démontés.
- Les profondeurs correspondent aux dimensions réelles des retours. Les largeurs nominales sont inférieures de 0,5 % à celles indiquées.

anatomie des retours

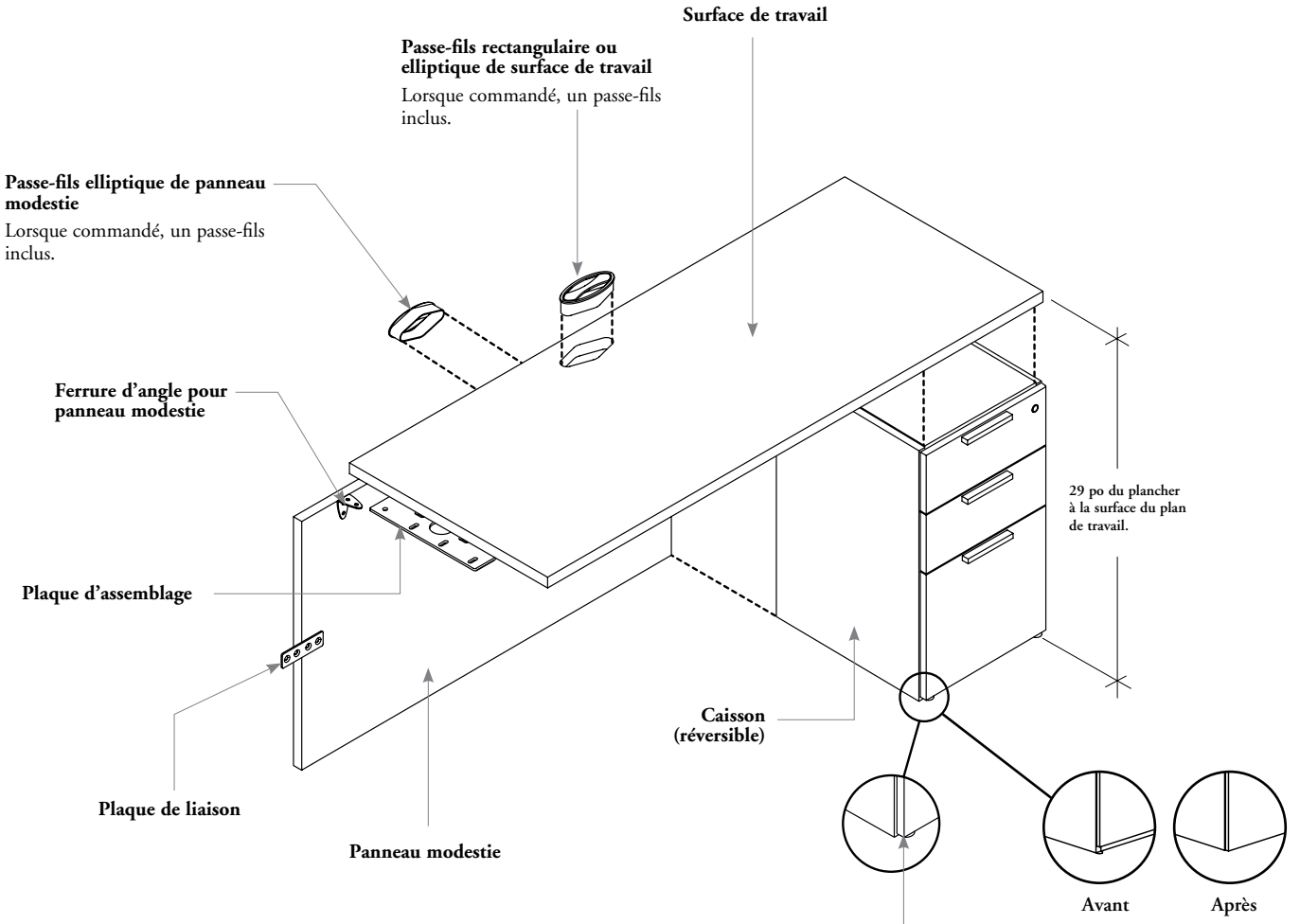

Le coup-de-pied a été retiré en mai 2021 de tous les rangements. Le devant de tiroir couvre maintenant entièrement la base.

aperçu des retours (suite)

Surfaces de travail

- Trois épaisseurs :
  - D : stratifié basse pression de 1 po d'épaisseur.
  - M : stratifié haute pression ou placage sur stratifié collé sur un panneau de 1 1/8 po d'épaisseur, pour une épaisseur totale de 1 3/16 po.
  - X : stratifié haute pression collé sur un panneau de 1 1/2 po d'épaisseur, pour une épaisseur totale de 1 9/16 po.
- Les plaques d'ancrage, comprises avec la surface de travail, permettent de bien fixer cette dernière au dessus du caisson.
- Le fil du bois est précisé à la page 55.

Passe-fils de surface de travail

- Trois options offertes :
  - Elliptique (E)
  - Rectangulaire (G)
  - Sans (N)
- Lorsque commandés, les retours sont livrés avec des découpes pour passe-fils percés en usine dans les panneaux modestie et les surfaces de travail.
- Permettent d'acheminer le câblage électrique et de communication.
- Ils sont interchangeables et peuvent être remplacés sur place, lesquels peuvent être commandés séparément.

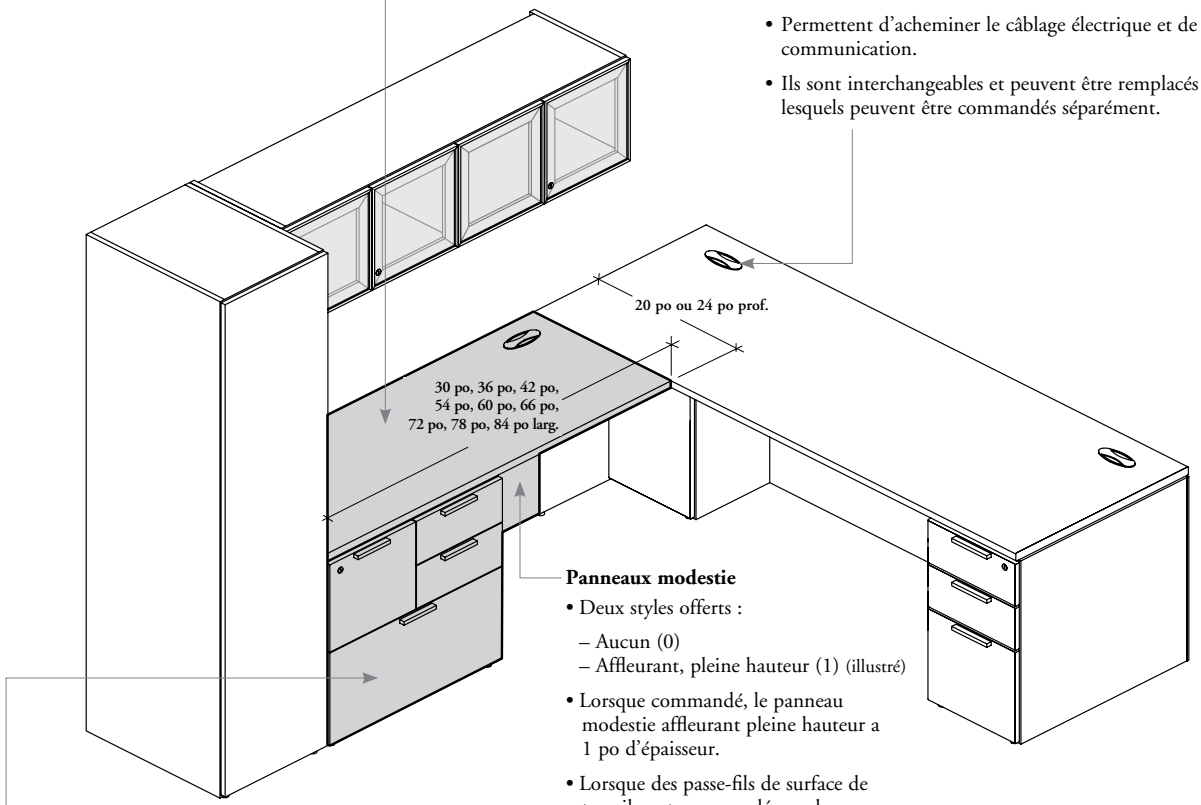

Panneaux modestie

- Deux styles offerts :
  - Aucun (0)
  - Affleurant, pleine hauteur (1) (illustré)
- Lorsque commandé, le panneau modestie affleurant pleine hauteur a 1 po d'épaisseur.
- Lorsque des passe-fils de surface de travail sont commandés, seul un passe-fils elliptique est compris avec le panneau modestie.

Caissons

- Quatre types de rangements :

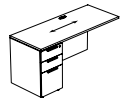

1 caisson utilit./utilit./ class.

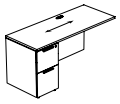

1 caisson class./class.

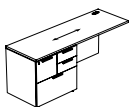

1 caisson mixte

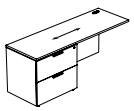

1 classeur latéral

- Les caissons sont dotés d'un système de verrouillage central et de tiroirs à extension complète qui peuvent recevoir des documents de formats commercial et ministre.
- Les tiroirs utilitaires sont dotés d'un plateau à crayons et d'un séparateur de tiroir. Les tiroirs classeurs sont munis d'une barre de suspension. Consulter les pages descriptives de chaque produit.
- L'emplacement du caisson peut être commandé à gauche (L) (illustré) ou à droite (R).
- Trois styles de poignées sont offerts. Consulter la page 43.

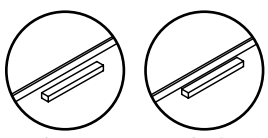

Avant **Après**

Position de la poignée rectiligne

La position de la poignée rectiligne a été modifiée en mai 2021.

aperçu des bahuts

Les bahuts sont livrés dans une variété de configurations et de formats afin de composer avec tous les types de postes de travail ou d'aires de réunion.

- Les bahuts peuvent être utilisés seuls ou reliés à une surface de jonction, à un retour ou à une surface de travail péninsule.
- Des huches, des panneaux arrière muraux (B_WPA), des panneaux arrière muraux avec tablettes ouvertes (B_WPL) ou des panneaux arrière muraux pour rangement suspendu (B_WPO) peuvent être installés sur le dessus. Des restrictions s'appliquent toutefois. Consulter la section *Rangements surélevés* pour plus de détails.
- Seuls les bahuts avec une section ouverte sont expédiés démontés.
- Les profondeurs correspondent aux dimensions réelles des bahuts. Les largeurs nominales sont inférieures de 0,5 % à celles indiquées.

anatomie des bahuts

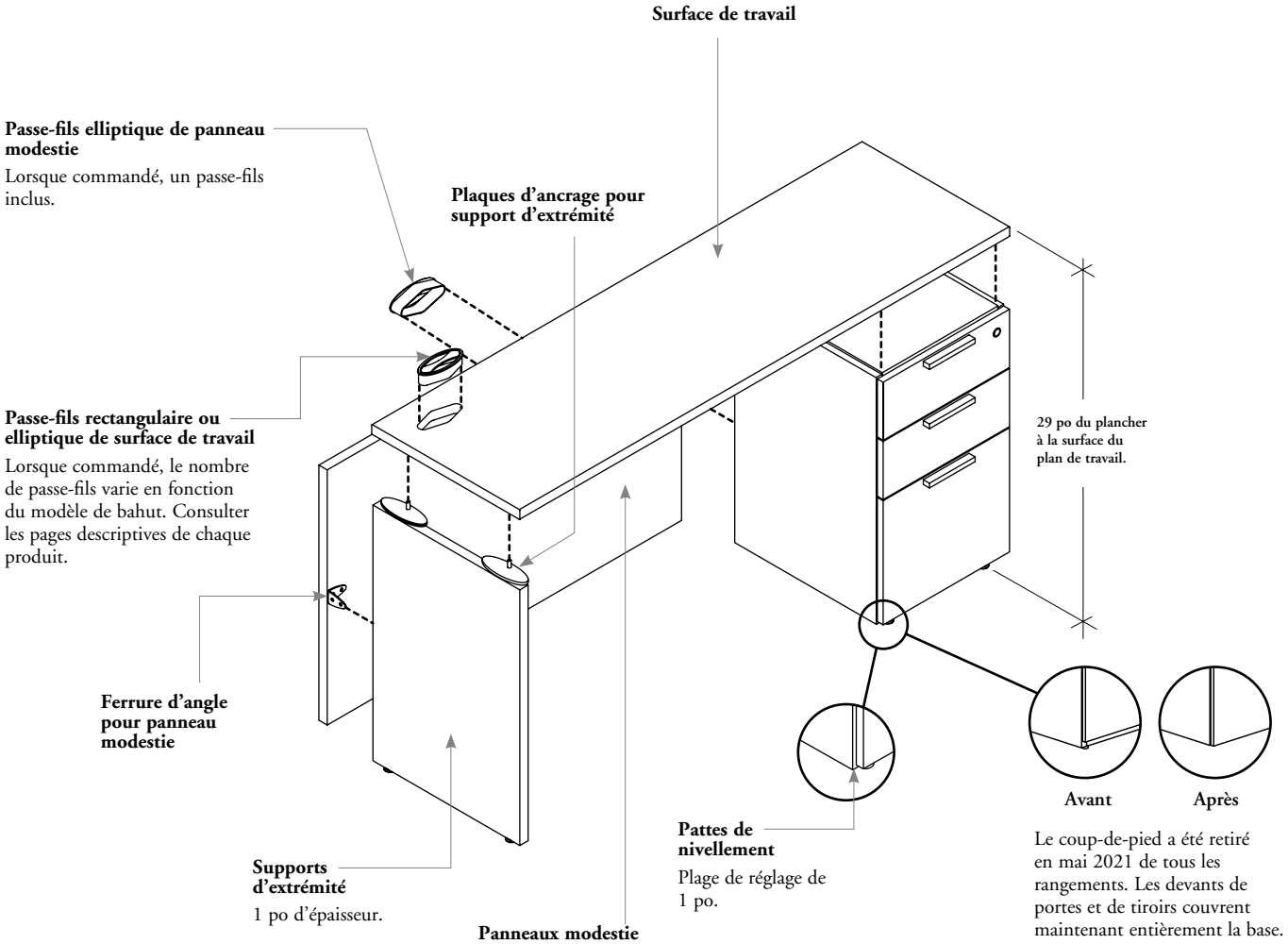

Panneaux modestie

- Trois styles offerts :
  - Aucun (0)
  - Affleurant, plein hauteur (1) (illustré)
  - Accès au mur (9)
- Tous les bahuts sont offerts avec un panneau modestie affleurant pleine hauteur.
- Les panneaux modestie avec accès au mur ne peuvent être commandés qu'avec les bahuts avec rangement simple (B_ZUB, B_ZUF, B_ZUC, B_ZUL).
- On peut commander des bahuts avec deux caissons (B_ZPF ou B_ZPP) sans panneau modestie afin de faciliter l'accès au mur.
- Tous les panneaux modestie ont 1 po d'épaisseur.
- Lorsque des passe-fils de surface de travail sont commandés, seul un passe-fils elliptique est compris avec le panneau modestie affleurant pleine hauteur.

aperçu des bahuts (suite)

Surfaces de travail des bahuts

- Offerts dans les mêmes styles et épaisseurs (D, M, X) que tous les autres surfaces de travail.
- Les plaques d'ancrage permettent de bien fixer la surface de travail au dessus du caisson.
- Le fil du bois est précisé à la page 55.

Passe-fils de surface de travail

- Trois options offertes :
  - Elliptique (E)
  - Rectangulaire (G)
  - Sans (N)
- Lorsque commandés, les bahuts sont livrés avec des découpes pour passe-fils percés en usine dans les panneaux modestie et les surfaces de travail.
- Permettent d'acheminer les fils entre le dessus du bahut et la prise murale.
- Ils sont interchangeables et peuvent être remplacés sur place, lesquels peuvent être commandés séparément.

Rangement

- Doté d'un système de verrouillage central :
  - Caissons utilit./utilit./class.
  - Caissons class./class.
  - Tiroirs classeurs du caisson mixte
- Seul le classeur latéral est doté d'un système de verrouillage central qui autorise l'ouverture d'un seul tiroir à la fois.
- Les tiroirs à extension complète peuvent recevoir des documents de formats commercial et ministre.
- Les charnières autorisent une ouverture à 120° des portes.
- Les parois intérieures du rangement avec portes sont munies de trous à intervalles de 1 1/4 po permettant d'ajuster la hauteur des tablettes.
- Seuls les bahuts avec portes (B_ZFS) peuvent être commandés avec poignées (P) ou avec ouvertures au touché (T).

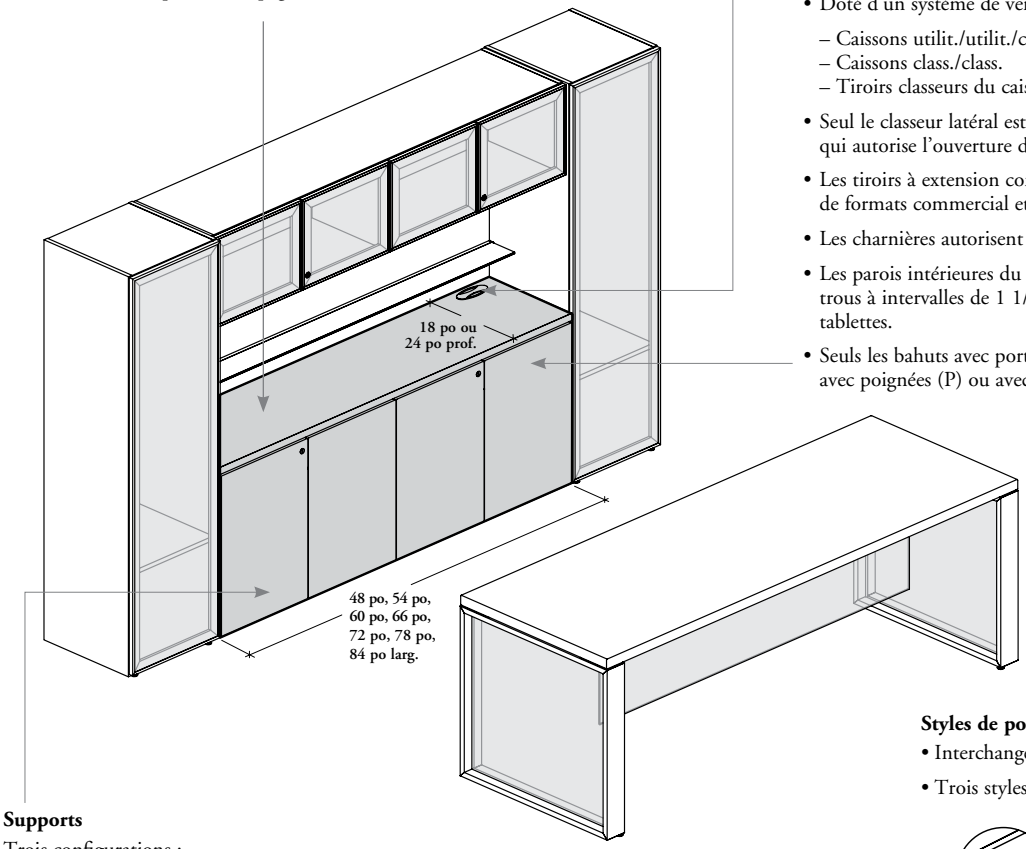

Avec poignées (P)

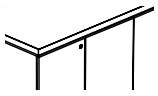

Avec ouvertures au touché (T)

Portes munies de verrrous tactiles.

Supports

Trois configurations :

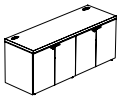

Tout en rangement

Le bahut avec portes et classeurs latéraux (B_ZHL) de 48 po à 72 po de largeur peut être configuré à gauche ou à droite.

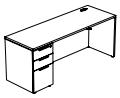

1 rangement et 1 support d'extrémité

L'orientation du bahut (à gauche ou à droite) est déterminée par l'emplacement du caisson.

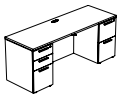

2 caissons

La configuration des caissons est interchangeable sur place.

Styles de poignées

- Interchangeables
- Trois styles offerts :

Poignée Expansion standard (1)

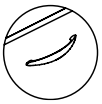

Poignée arquée (6)

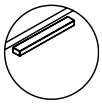

Poignée rectiligne (9)

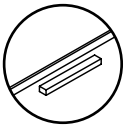

Avant

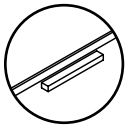

Après

Position de la poignée rectiligne

La position de la poignée rectiligne a été modifiée en mai 2021.

Bahut tout en rangement et barre multiprise (BLPP)

- Il importe d'indiquer la configuration Montée sur bureau avec serre-fils (D) pour cette application.
- La barre multiprise s'installe dans l'interstice de 1/4 po entre la division et le dos du rangement.

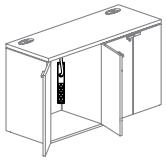

capacités des tiroirs de classeurs latéraux pour retours et bahuts

Les capacités des classeurs latéraux sont présentées ci-dessous.

Les dimensions indiquées ci-dessous sont celles de l'intérieur du tiroir.

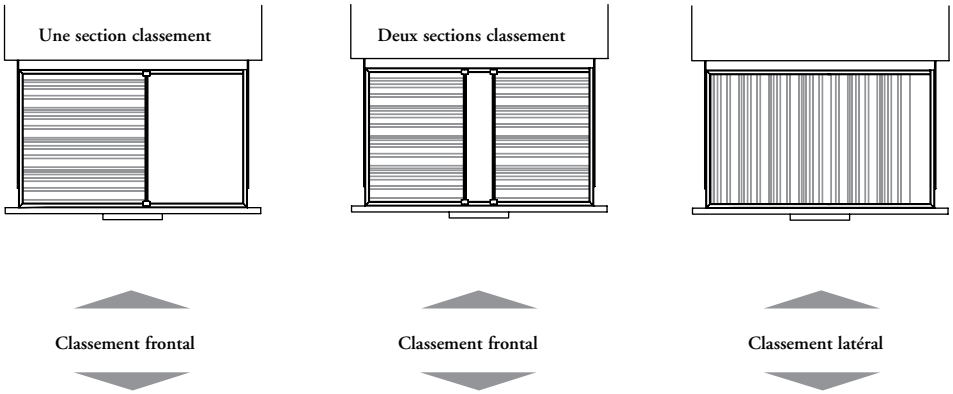

tiroir de 30 po larg.

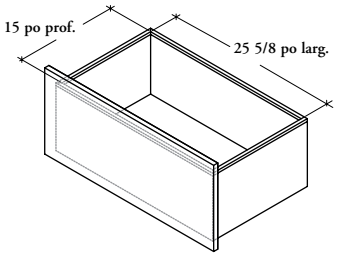

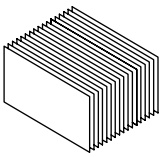

Formats de papier permis :
- A4
- Ministre

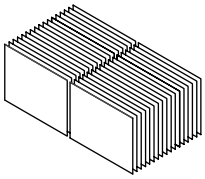

Format de papier permis :
- Commercial

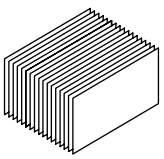

Formats de papier permis :
- Commercial*
- A4*
- Ministre

tiroir de 36 po larg.

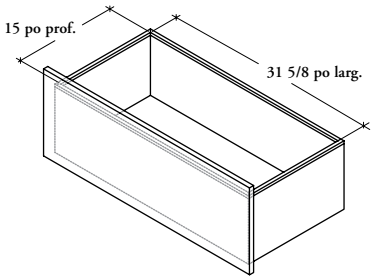

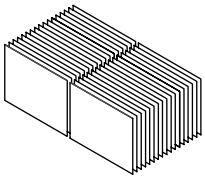

Formats de papier permis :
- Commercial
- A4
- Ministre

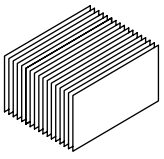

Formats de papier permis :
- Commercial*
- A4*
- Ministre

* Le format de papier commercial ou A4 est permis, cependant une barre de suspension (RSLB), offerte en option, est requise.

aménagements avec retours

- Les retours doivent être reliés au chant utilisateur droit, du côté du support d'extrémité plein, d'un bureau préconfiguré, d'un bureau ou d'un bahut.
- Les panneaux arrière muraux et les panneaux arrière muraux pour rangement suspendu **ne peuvent pas** être installés sur un retour.
- Les retours doivent toujours être reliés à l'un des produits suivants :
  – Bureaux préconfigurés (B_SRBS, B_SCBS et B_YRLS)
  – Bahuts avec un caisson (B_ZUB, B_ZUF, B_ZUC et B_ZUL)
  – Bureaux avec supports d'extrémité pleins (B_VF, B_RR, B_RF, B_BDF, B_PAF, et B_RDF)

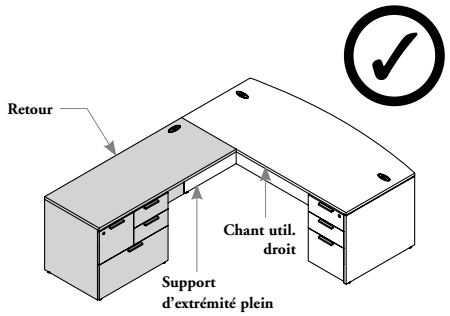

Relié à un bureau standard
(bureaux préconfigurés)

Les retours doivent toujours être reliés à un support d'extrémité plein et à un chant utilisateur droit.

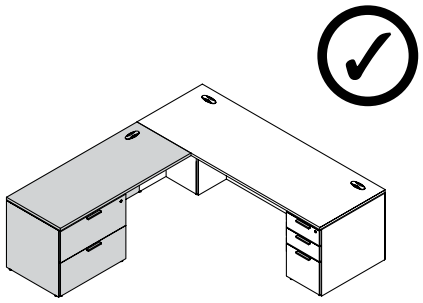

Relié à un bureau de direction
(bureaux préconfigurés)

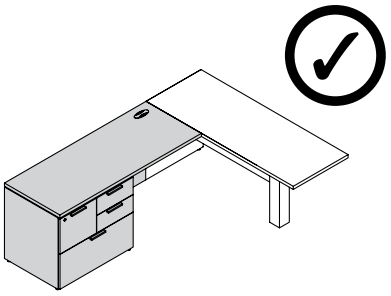

Relié à un bureau péninsule avec un panneau modestie mi-hauteur (bureaux)

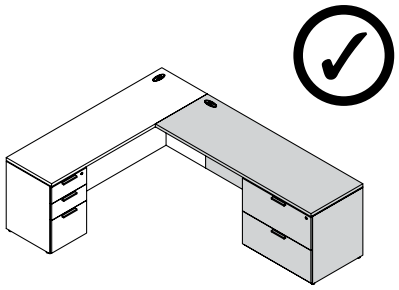

Relié à un bahut

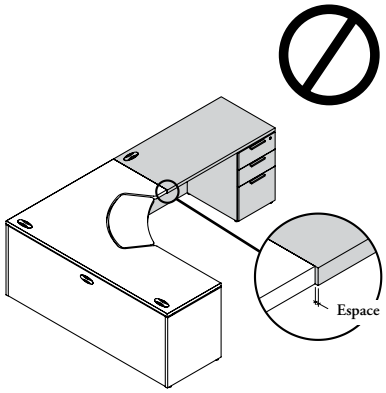

Relié à un bureau d'angle, d'angle allongé ou à un bureau péninsule allongé (bureaux)

Les profondeurs des surfaces de travail **ne sont pas** les mêmes.

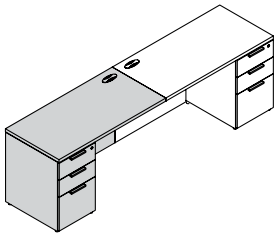

Relié à un autre retour

aménagements avec bahuts

- Tous les bahuts peuvent être utilisés seuls.
- Les bahuts avec rangement simple peuvent être reliés aux produits suivants :
  – Tous les retours
  – Les bureaux avec des demi-supports d'extrémité, sauf les bureaux d'angle, d'angle allongé, et les bureaux péninsule allongés
  – Les surfaces de travail péninsule et les surfaces de jonction rectangulaires

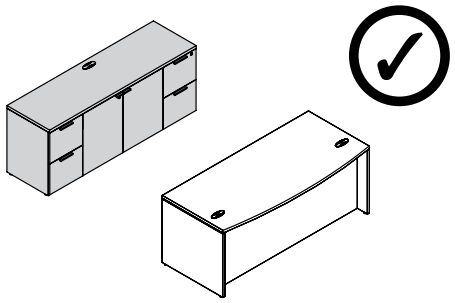

Seul

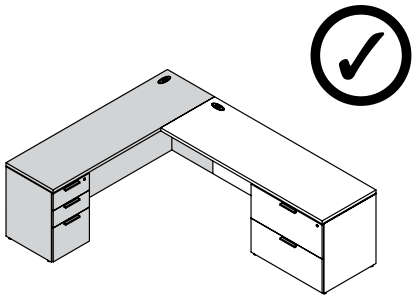

Relié à un retour

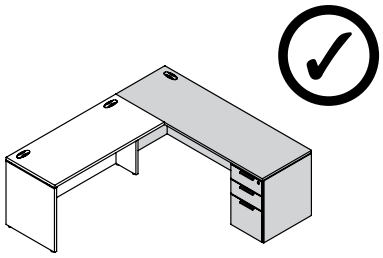

Relié à un bureau avec demi-support d'extrémité

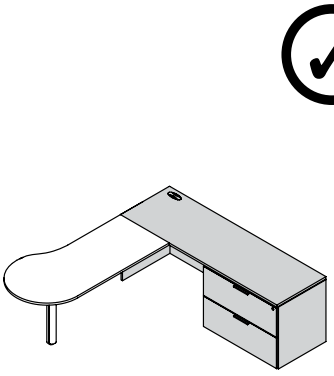

Relié à une surface de travail péninsule

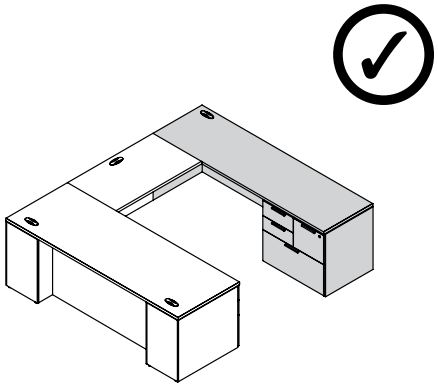

Relié à une surface de jonction rectangulaire

retours – gamme de produits

- Les profondeurs correspondent aux dimensions réelles des retours. Les profondeurs indiquées ci-dessous sont les dimensions réelles.
- Pour obtenir la liste des combinaisons de dimensions offertes, consulter les grilles du guide des prix ou le logiciel d'entrée de commandes.

Retour avec caisson – utilitaire/utilitaire/classeur (B_JBL ou B_JBC)

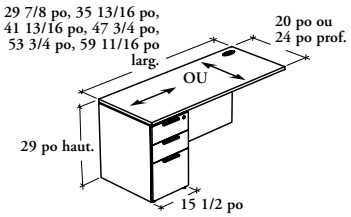

**2 tiroirs utilitaires,
1 tiroir classeur**

Retour avec caisson – classeur/classeur (B_JFL ou B_JFC)

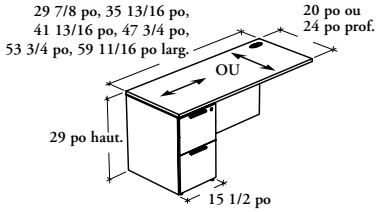

2 tiroirs classeurs

Retour avec caisson mixte (B_JCL)

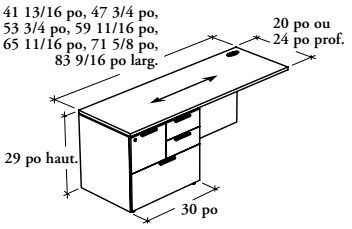

**2 tiroirs utilitaires,
1 tiroir classeur,
1 grand tiroir classeur**

Retour à contre-fil avec caisson mixte (B_JCC)

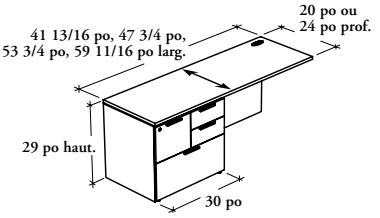

**2 tiroirs utilitaires,
1 tiroir classeur,
1 grand tiroir classeur**

Retour avec classeur latéral (B_JLL)

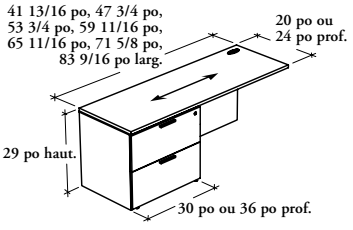

2 grands tiroirs classeurs

Retour à contre-fil avec classeur latéral (B_JLC)

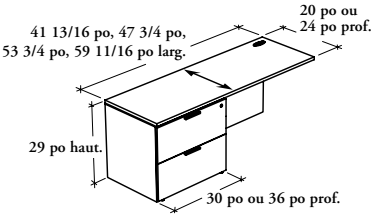

2 grands tiroirs classeurs

bahuts – gamme de produits

- Les profondeurs correspondent aux dimensions réelles des bahuts. Les profondeurs indiquées ci-dessous sont les dimensions réelles.
- Pour obtenir la liste des combinaisons de dimensions offertes, consulter les grilles du guide des prix ou le logiciel d'entrée de commandes.

Bahut avec deux caissons – classeur/classeur (B_ZPF)

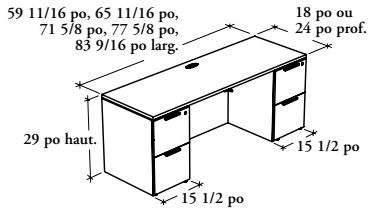

2 tiroirs classeurs de chaque côté

Bahut avec deux caissons – utilitaire/utilitaire/classeur et classeur/classeur (B_ZPP)

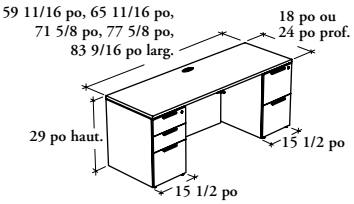

2 tiroirs utilitaires, 1 tiroir classeur (d'un côté) et 2 tiroirs classeurs (de l'autre côté)

Bahut avec un caisson – utilitaire/utilitaire/classeur (B_ZUB)

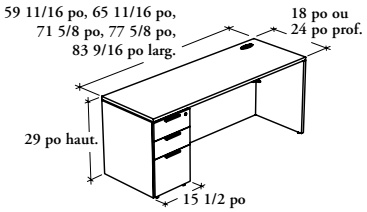

2 tiroirs utilitaires, 1 tiroir classeur

Bahut avec un caisson – classeur/classeur (B_ZUF)

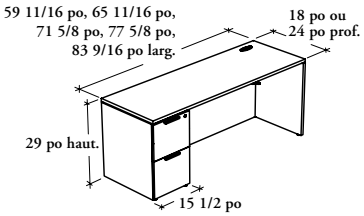

2 tiroirs classeurs

Bahut avec caisson mixte (B_ZUC)

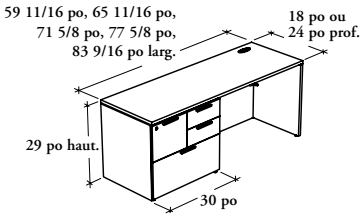

2 tiroirs utilitaires, 1 tiroir classeur, 1 grand tiroir classeur

Bahut avec un classeur latéral (B_ZUL)

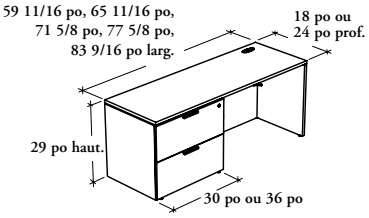

2 grands tiroirs classeurs

Bahut avec portes (B_ZFS)

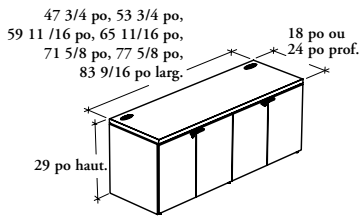

portes

Bahut avec portes et tiroirs (B_ZFD)

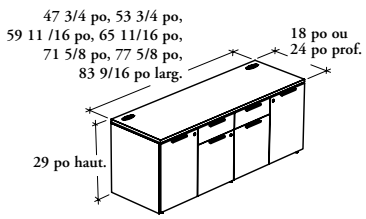

portes, 2 tiroirs

bahuts – gamme de produits (suite)

- Les profondeurs correspondent aux dimensions réelles des bahuts. Les profondeurs indiquées ci-dessous sont les dimensions réelles.
- Pour obtenir la liste des combinaisons de dimensions offertes, consulter les grilles du guide des prix ou le logiciel d'entrée de commandes.

Bahut avec portes et classeurs latéraux (B_ZFL)

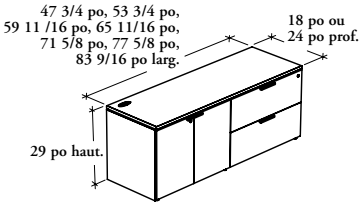

**portes,
grands tiroirs classeurs**

Bahut avec portes et deux caissons utilitaire/utilitaire/classeur (B_ZFDB)

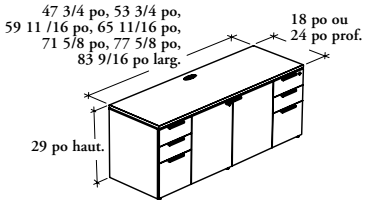

**2 tiroirs utilitaires, 1 tiroir
classeur (de chaque côté),
portes**

Bahut avec portes et deux caissons classeur/classeur (B_ZFDF)

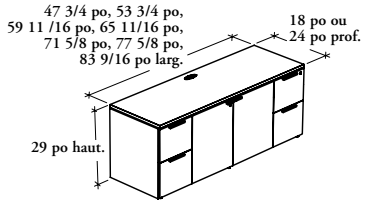

**2 tiroirs classeurs
(de chaque côté), portes**

tableau des serrures des retours

Sur commande, tous les rangements fermés peuvent être livrés sans ou avec des serrures et des clés. Ils peuvent être dotés de serrures à clés passe-partout ou attribuées au hasard. On doit joindre à la commande une Fiche d'identification des clés, sinon l'option « Au hasard » sera automatiquement attribuée.

Retour avec caisson – utilitaire/utilitaire/classeur (B_JBL ou B_JBC)

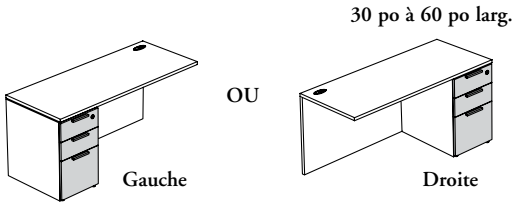

serrures	1 x

Retour avec caisson – classeur/classeur (B_JFL ou B_JFC)

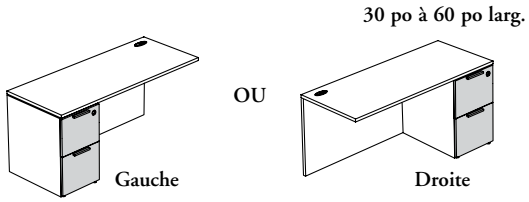

serrures	1 x

Retour avec caisson mixte (B_JCL ou B_JCC)

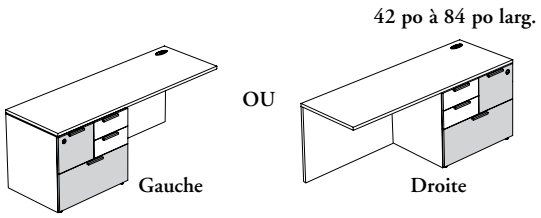

serrures	1 x

Retour avec classeur latéral (B_JLL ou B_JLC)

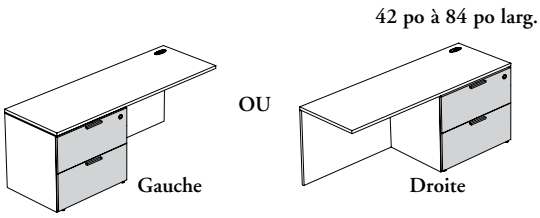

serrures	1 x

Tiroirs verrouillables

Non verrouillables

tableau des serrures des bahuts

Sur commande, tous les rangements fermés peuvent être livrés sans ou avec des serrures et des clés. Ils peuvent être dotés de serrures à clés passe-partout ou attribuées au hasard. On doit joindre à la commande une Fiche d'identification des clés, sinon l'option « Au hasard » sera automatiquement attribuée.

Bahut avec deux caissons – classeur/classeur (B_ZPF)

60 po à 84 po larg.

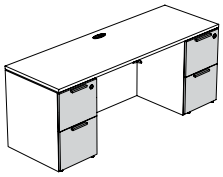

serrures	2 x

Bahut avec deux caissons – utilitaire/utilitaire/classeur et classeur/classeur (B_ZPP)

60 po à 84 po larg.

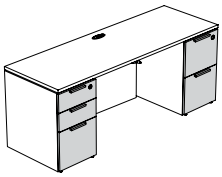

serrures	2 x

Bahut avec un caisson – utilitaire/utilitaire/classeur (B_ZUB)

60 po à 84 po larg.

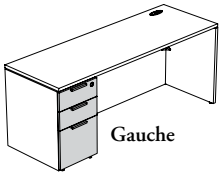

serrures	1 x

Bahut avec un caisson – classeur/classeur (B_ZUF)

60 po à 84 po larg.

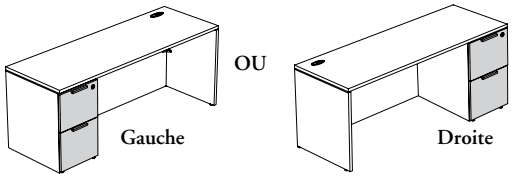

serrures	1 x

Bahut avec caisson mixte (B_ZUC)

60 po à 84 po larg.

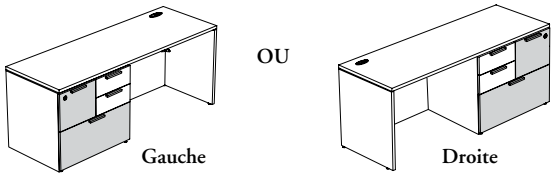

serrures	1 x

Bahut avec classeur latéral (B_ZUL)

60 po à 84 po larg.

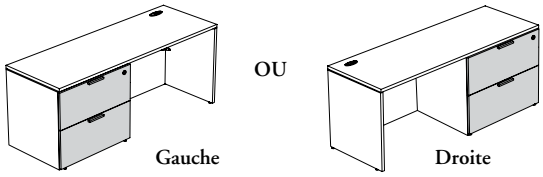

serrures	1 x

Bahut avec portes (B_ZFS) (avec ou sans poignées)

48 po à 72 po larg.

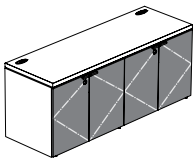

78 po ou 84 po larg.

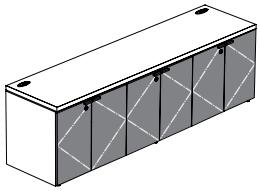

serrures	2 x	3 x

tableau des serrures des bahuts (suite)

Bahut avec portes et tiroirs (B_ZFD)

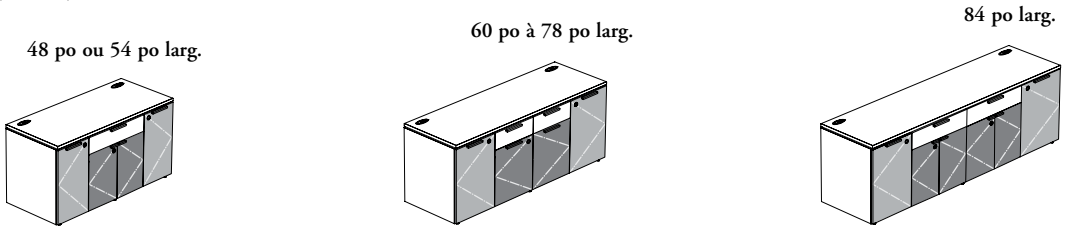

serrures	3 x	3 x	4 x

Bahut avec portes et deux caissons utilitaire/utilitaire/classeur (B_ZFDB)

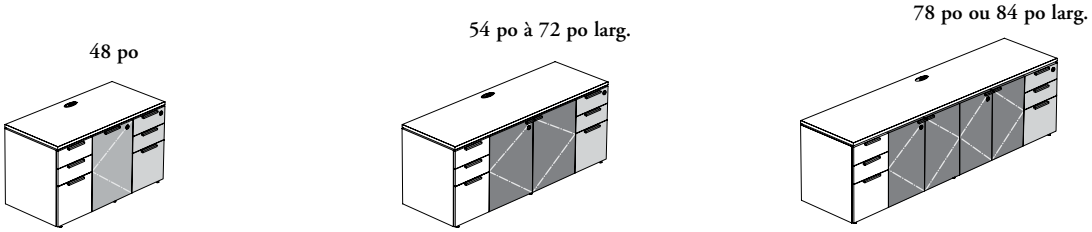

serrures	2 x	2 x	3 x

Bahut avec portes et deux caissons classeur/classeur (B_ZFDF)

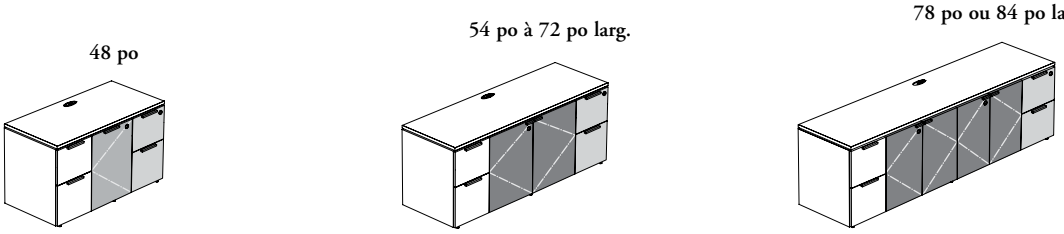

serrures	2 x	2 x	3 x

Bahut avec portes et classeurs latéraux (B_ZFL)

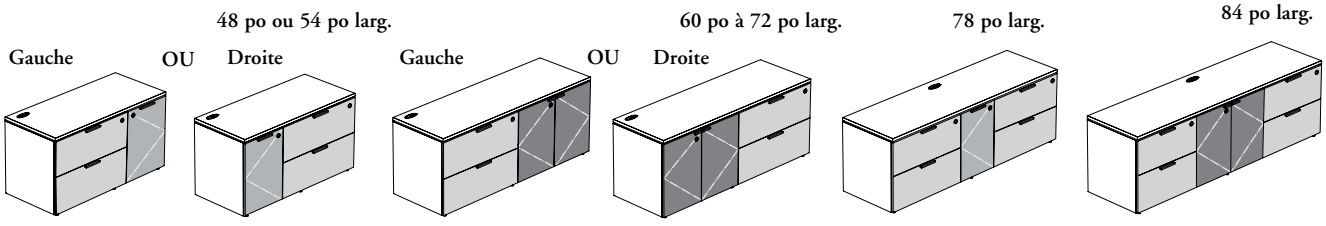

serrures	2 x	2 x	3 x	3 x

Portes doubles verrouillables | Porte simple verrouillable | Tiroirs verrouillables | Non verrouillables

finitions des retours et des bahuts

- Toutes les composantes en stratifié sont protégées par une solide garniture en plastique.
- Les couleurs de finitions Flintwood **ne sont pas** offertes dans cette section.

Surfaces de travail
- 1 po d'épaisseur (D) : offertes dans les couleurs de stratifiés Source.
- 1 3/16 po d'épaisseur (M) : offertes dans les couleurs de stratifiés Foundation.
- 1 9/16 po d'épaisseur (X) : offertes dans les couleurs de stratifiés Foundation (Storm White, Very White, Crisp Grey, Soft Gris et similibois).

Garnitures de chants pour les surfaces de travail
- Garniture droite (6).
- Si l'on opte pour une surface de 1 po (D) ou 1 3/16 po (M) d'épaisseur, les couleurs de garnitures sont offertes.
- Si l'on opte pour une surface de 1 9/16 po (X) d'épaisseur, la finition ne peut être qu'en Storm White, Very White, Crisp Grey, Soft Gris ou similibois.

Passe-fils elliptique
- Si l'on opte pour une surface de 1 po (D) ou de 1 3/16 po (M) d'épaisseur, les couleurs Foundation, Mica et de stratifiés Source (similibois seulement) sont offertes.
- Si l'on opte pour une surface de 1 9/16 po (X) d'épaisseur, les couleurs ne peuvent être qu'en stratifiés Source (Storm White, Very White, Crisp Grey, Soft Gris et similibois).

Passe-fils rectangulaire
- Offert dans les couleurs Foundation et en Mica.

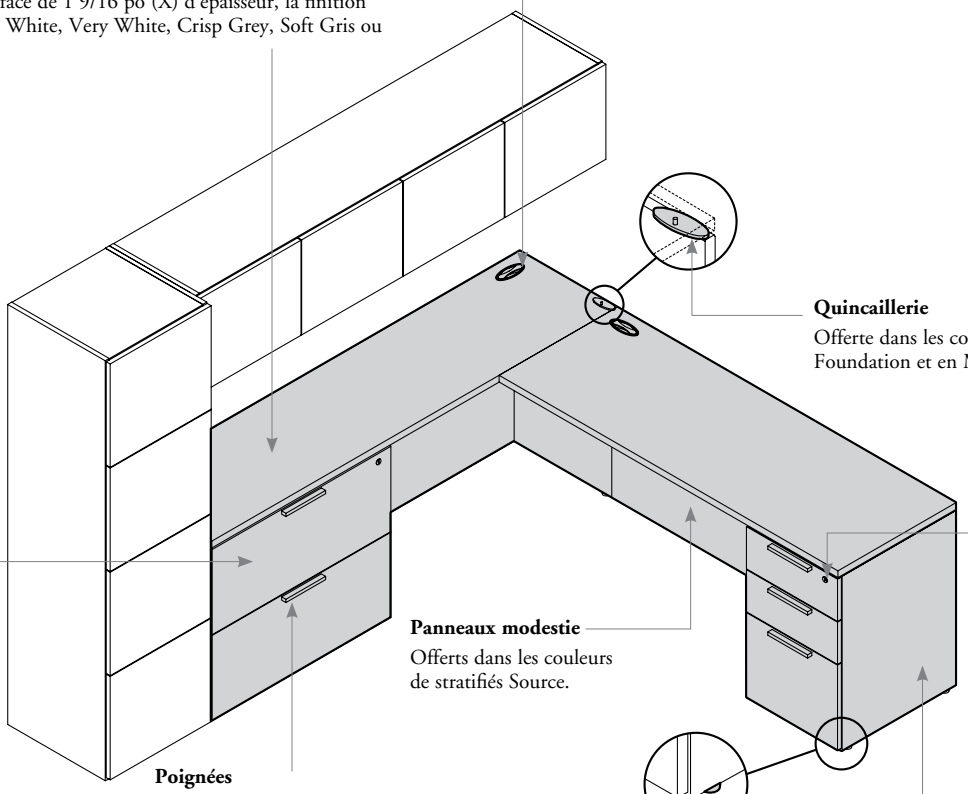

Quincaillerie
Offerte dans les couleurs Foundation et en Mica.

Serrures et clés
Finition chrome brossé.

Devants de portes et de tiroirs
- Offerts dans les couleurs de stratifiés Source et Foundation.
- Si l'on opte pour une surface de 1 po (D) d'épaisseur, les devants de tiroirs ne sont offerts que dans les couleurs de stratifiés Source.

Garnitures de chants pour les devants de portes et de tiroirs
Les garnitures de chants sont assorties avec la finition des devants de portes et de tiroirs.

Panneaux modestie
Offerts dans les couleurs de stratifiés Source.

Poignées
- Offertes dans les couleurs Foundation et en Mica.
- La quincaillerie visible est assortie avec la couleur des poignées.

Pattes de nivellement
Finition noire seulement.

Boîtiers et supports d'extrémité
Offerts dans les couleurs de stratifiés Source.

Aussi offerts :

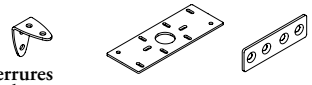

Ferrures d'angle pour panneau modestie

Plaque d'assemblage

Plaque de liaison

Finition noire.

fil du bois et chant utilisateur des retours et des bahuts

Il importe de porter attention au fil et aux motifs du bois lorsqu'on prévoit installer des retours ou des bahuts. Les exemples qui suivent l'illustrent.

surfaces de travail

- Le fil et les motifs du bois **ne sont pas** centrés.
- Comprend les stratifiés Source et Foundation (similibois).

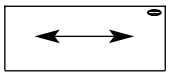

B_JBL, B_JFL, B_JCL ou B_JLL

B_JBC, B_JFC, B_JCC ou B_JLC

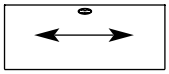

B_ZPF, B_ZPP, B_ZUB, B_ZUF, B_ZUC, B_ZUL, B_ZFS, B_ZFD, B_ZFL, B_ZFDB ou B_ZFDF

retours et bahuts

- Le fil du bois des portes est toujours vertical.
- Le fil des devants de tiroirs varie en fonction de la finition commandée.

Fil et motif du bois Cathedral :

Stratifié Source
• 3A – 3B – 3C – 3D – 3E – 3L – 3M – 3X – XQ – XR

Stratifié Foundation
• 2A – 2B – 2C – 2D – 2E – 2L – 2M – 2X– RQ – YR

Le fil et le motif du bois Cathedral pour les devants de tiroirs sont continus pour les couleurs ci-dessus.

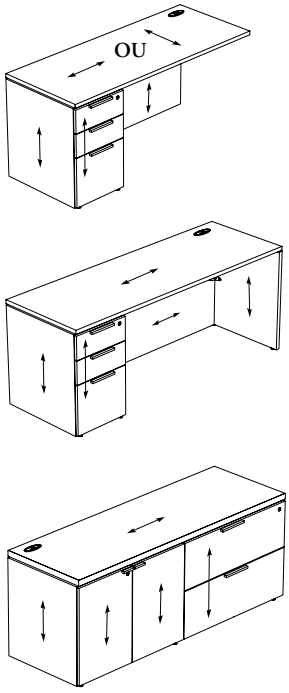

Fil et motif du bois linéaire :

Stratifié Source
• 3F – 3J – 3K – 3N – 3P – XJ – XK

Stratifié Foundation
• 2F – 2J – 2K – 2N – 2P – JG – RN

Le fil et le motif du bois linéaire pour les devants de tiroirs sont verticaux pour les couleurs ci-dessus.

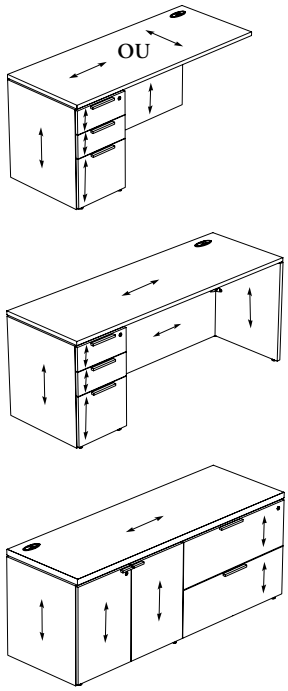

bureaux

bureaux

APERÇU DES BUREAUX. 58

SUPPORTS D'EXTRÉMITÉ ET SUPPORTS ÉQUIVALENTS 62

APERÇU DES PANNEAUX MODESTIE 64

AMÉNAGEMENTS AVEC SURFACES DE TRAVAIL RECTANGULAIRES . . 66

FINITIONS DES BUREAUX. 68

FIL DU BOIS ET CHANT UTILISATEUR DES BUREAUX 69

aperçu des bureaux

Les bureaux Expansion Casegoods peuvent être utilisés seuls ou avec d'autres bureaux pour créer diverses configurations de postes de travail.

- Tous les bureaux comprennent une surface de travail, des passe-fils et des supports (supports d'extrémité, pieds cadres et pieds). Ils comprennent aussi, habituellement, un panneau modestie.
- Le côté du bureau où se trouve le demi-support d'extrémité doit toujours être relié à un autre bureau pour assurer la stabilité.
- Les ensembles de bureaux peuvent atteindre 84 po de largeur sans requérir de multiples supports.
- Les bureaux sont conçus avec un interstice de 1/4 po qui permet l'installation d'accessoires et le passage des câbles.
- Les bureaux sont expédiés démontés.
- Les bureaux peuvent recevoir tous les rangements sous surface de travail de Teknion, mais seuls les postes de travail multiniveaux peuvent recevoir des rangements pour bureaux secondaires.
- Des huches, des panneaux arrière muraux (B_WPA), des panneaux arrière muraux avec tablettes ouvertes (B_WPL) ou des panneaux arrière muraux pour rangement suspendu (B_WPO) peuvent être installés sur le dessus. Des restrictions s'appliquent toutefois. Consulter la section *Rangements surélevés* pour plus de détails.
- Les dimensions des bureaux sont nominales. Les largeurs et profondeurs réelles sont inférieures de 0,5 % à celles indiquées.

anatomie des bureaux

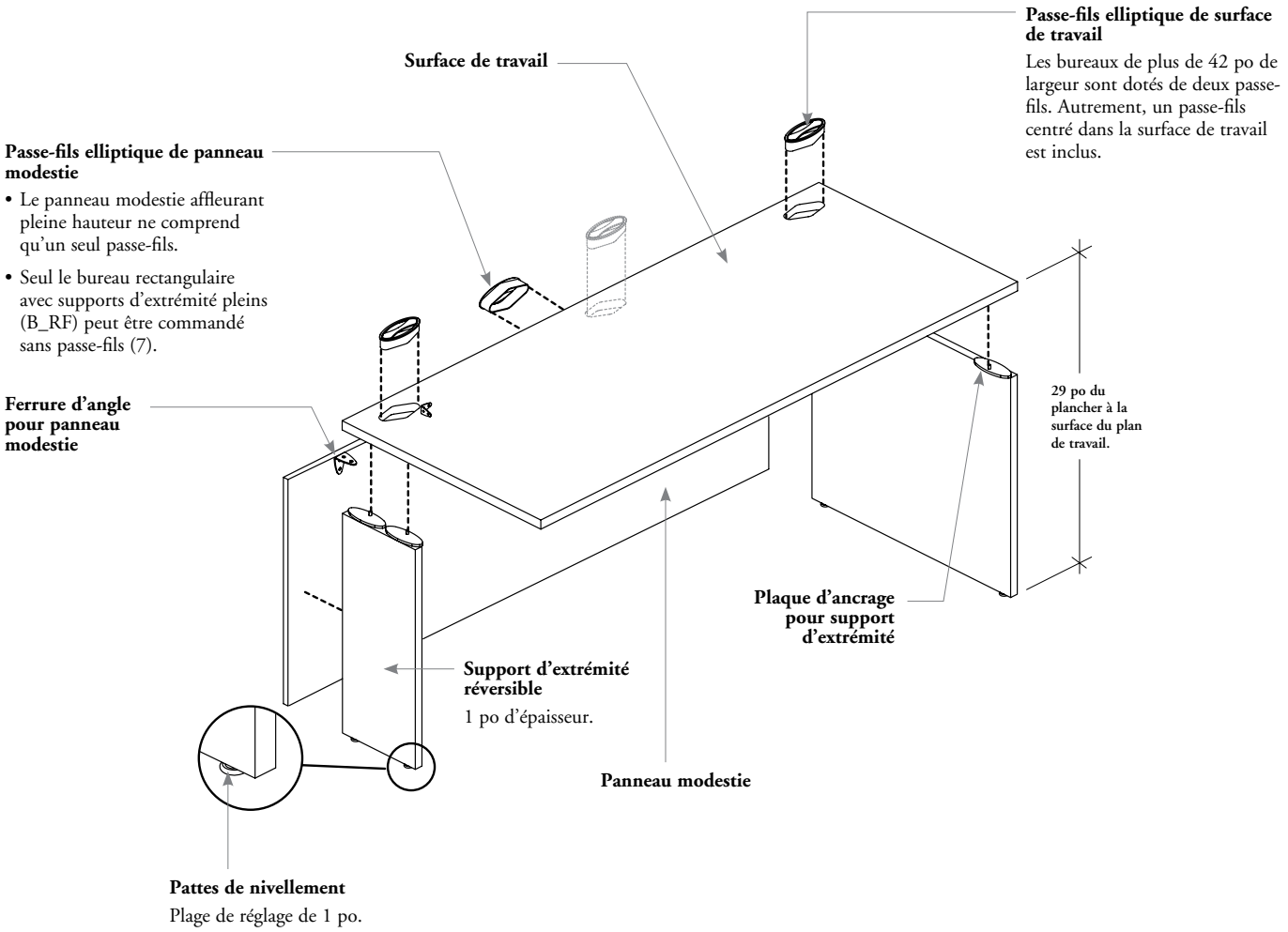

aperçu des bureaux (suite)

Formes de surface de travail

Offerts dans une variété de formes : convexe, rectangulaire, d'angle, d'angle allongé, en D et en P.

Surfaces de travail

- Trois épaisseurs :
  - D : stratifié basse pression de 1 po d'épaisseur.
  - M : stratifié haute pression ou placage sur stratifié collé sur un panneau de 1 1/8 po d'épaisseur, pour une épaisseur totale de 1 3/16 po.
  - X : stratifié haute pression collé sur un panneau de 1 1/2 po d'épaisseur, pour une épaisseur totale de 1 9/16 po.
- Le fil du bois est précisé à la page 69.

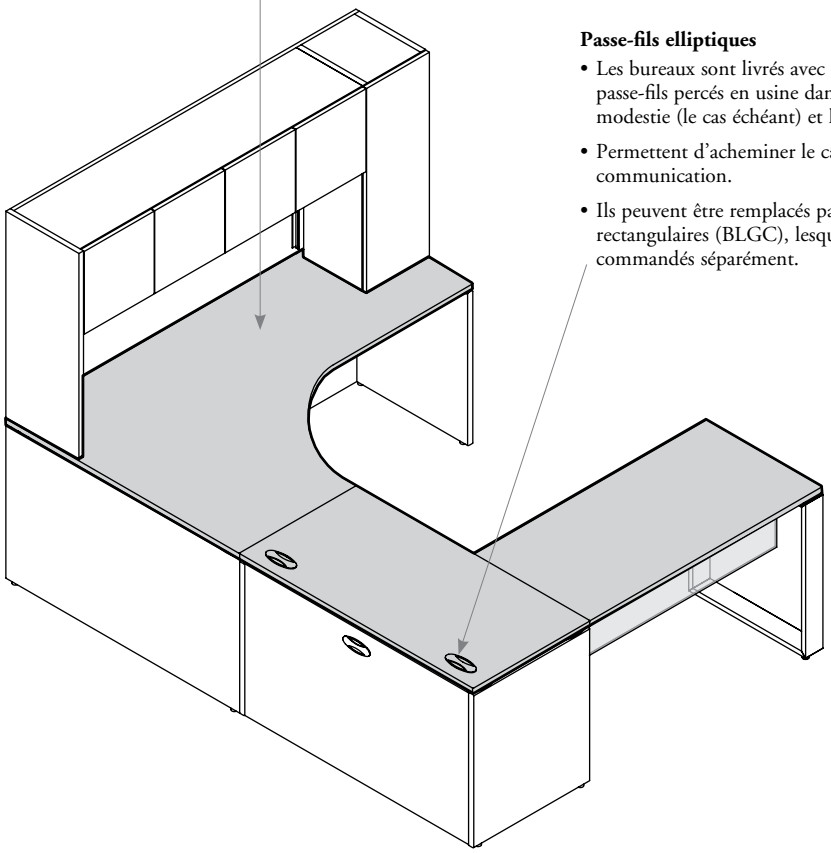

Passe-fils elliptiques

- Les bureaux sont livrés avec des découpes pour passe-fils percés en usine dans les panneaux modestie (le cas échéant) et les surfaces de travail.
- Permettent d'acheminer le câblage électrique et de communication.
- Ils peuvent être remplacés par des passe-fils rectangulaires (BLGC), lesquels peuvent être commandés séparément.

aperçu des bureaux (suite)

Supports d'extrémité

- Les supports d'extrémité pleins et demi sont réversibles et peuvent être reconfigurés sur place.
- Fixés à l'aide de ferrures d'angle universelles.
- Les demi-supports d'extrémité offrent plus d'espace pour les jambes à la jonction de deux bureaux.
- Des plaques d'ancrage pour support d'extrémité sont incluses pour maintenir les surfaces de niveau et assurer leur stabilité.

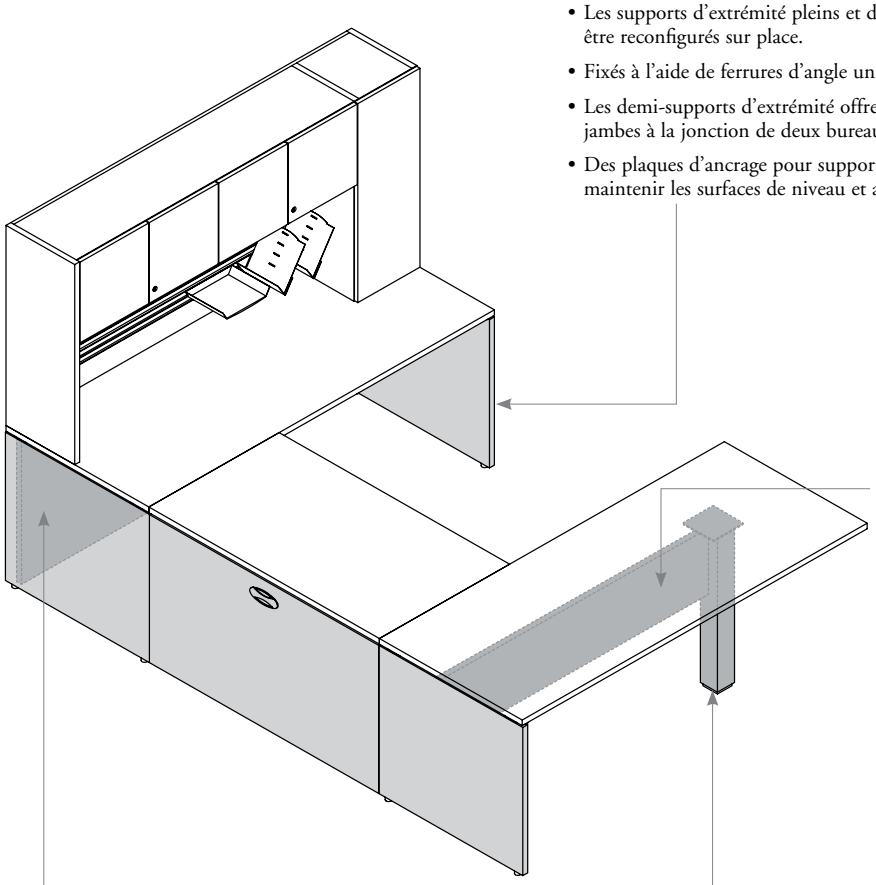

Panneaux modestie suspendus ou pour péninsule

Peuvent être commandés séparément.

Panneaux modestie

- Servent à assurer la stabilité des bureaux avec supports d'extrémité.
- Offerts en stratifié seulement.
- Peuvent être commandés en versions affleurants pleine hauteur, mi-hauteur ou avec accès mural.
- Le panneau avec accès mural permet l'accès aux circuits électriques et de communication des murs. Il **n'est pas** conçu pour les aménagements situés dans des corridors ou devant accueillir des visiteurs.
- Le panneau modestie mi-hauteur est conçu pour les aménagements situés dans des corridors ou devant accueillir des visiteurs, mais ne peut être commandé qu'avec les bureaux suivants :
  - Bureaux rectangulaires (B_RF, B_RS, B_RSC, B_RH, B_RHC)
  - Bureau d'angle (B_CD)
  - Bureaux d'angle allongé (B_EC, B_ED)
  - Bureaux allongés avec péninsule en D (B_PDH, B_EPH)
- Les options en retrait plein ou mi-hauteur ne peuvent être commandés qu'avec les bureaux convexes ou rectangulaires avec panneau modestie en retrait (B_RR et B_VF).

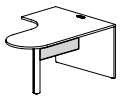

Bureaux péninsules avec panneau modestie mi-hauteur

- Le panneau modestie mi-hauteur est inclus avec les bureaux péninsules et est un élément essentiel qui procure à la fois stabilité et intimité en position assise.
- Offerts en stratifié seulement.
- Ne **peuvent pas** être remplacés par des panneaux modestie suspendus ou pour péninsule.

Pieds

- Cinq styles offrent une variété de possibilités esthétiques.
- Munis de pattes de nivellement réglables en hauteur sur 1 po.
- Toutes les combinaisons de pieds et de bureaux **ne sont pas** offertes. Consulter les pages descriptives de chaque produit.

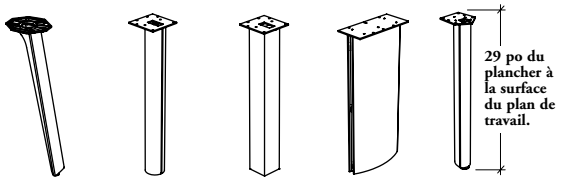

Pied à profilé plat | **Pied colonne** | **Pied central carré** | **Base elliptique** | **Pied angulaire**

aperçu des bureaux (suite)

Surfaces de jonction rectangulaires (B_RB ou B_RBL)

- Peuvent être utilisés avec les produits suivants :
  - – Bureaux préconfigurés standard avec un caisson (B_SRBS et B_SCBS seul.)
  - – Bureau de direction (B_YRLS)
  - – Bahut avec rangement simple
  - – Bureaux avec supports d'extrémité pleins (B_VF, B_RR, B_RF, B_BDF, B_PAF et B_RDF seul.)
  - – Bureaux tables ou à hauteur fixe (B_MDWO, B_MDWF et B_MDWB seul.)
- Le fil du bois peut être parallèle à la profondeur (contre-fil) ou à la largeur.
- On peut commander séparément un panneau modestie pour surface de jonction en placage (BAMLB) en versions pleine ou mi-hauteur, ou avec accès mural.

Panneau modestie pour surface de jonction (BAMLB)

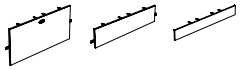

- Peuvent être commandés en versions affleurants pleine hauteur, mi-hauteur ou avec accès mural.
- On **ne peut pas** installer de rangement sur ces surfaces.
- Doivent toujours être reliées au chant utilisateur droit de la surface de travail de deux produits dotés de supports d'extrémité pleins.

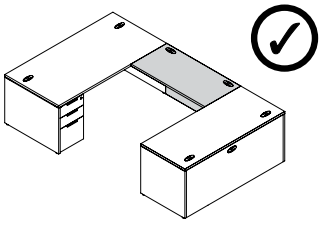

Reliée à un bureau préconfiguré standard et à un bureau

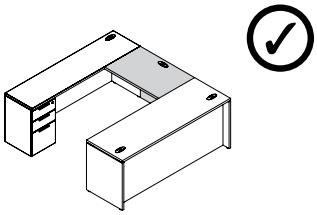

Reliée à un bahut et à un bureau

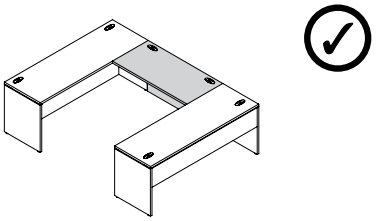

Reliée à deux bureaux

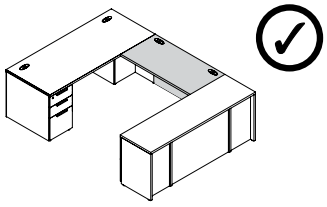

Reliée à un bureau de direction et à un bahut

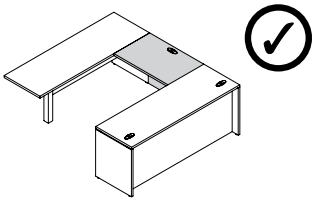

Reliée à un bureau péninsule avec panneau modestie mi-hauteur et à un bureau

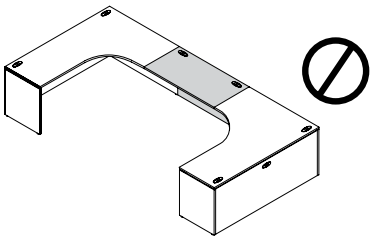

Reliée à des bureaux d'angle, à des bureaux d'angle allongés ou à des bureaux péninsule allongés

Pour cette configuration, il faut un bureau rectangulaire avec demi-supports d'extrémité.

Retours de bureau (B_RNC, B_RNL)

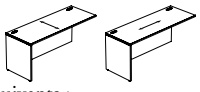

- Peuvent être utilisés avec les produits suivants :
  - – Bureaux préconfigurés standard avec un caisson (B_SRBS et B_SCBS seul.)
  - – Bureau de direction (B_YRLS)
  - – Bahut avec rangement simple
  - – Bureaux avec supports d'extrémité pleins (B_VF, B_RR, B_RF, B_BDF, B_PAF et B_RDF seul.)
- Les panneaux modestie peuvent être commandés affleurants pleine hauteur ou avec accès mural.
- On **ne peut pas** installer de rangement sur cette surface.
- Doit toujours être fixé à un support d'extrémité plein sur le chant utilisateur droit de la surface de travail. Consulter la rubrique *Applications des retours* à la page 46.
- La largeur du panneau modestie avec accès mural est de 6 po supérieure à celle de la surface de travail.

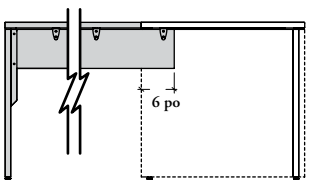

supports d'extrémité et supports équivalents

Les bureaux sont offerts avec des supports d'extrémité pleins ou demi, ou des supports équivalents. Les demi-supports d'extrémité offrent plus d'espace pour les jambes à la jonction de deux bureaux.

- Deux demi-supports suffisent à maintenir deux bureaux semi-supportés appuyés l'un contre l'autre. Des plaques de fixation sont incluses afin de maintenir les surfaces de niveau et d'assurer la stabilité.
- Les bureaux d'angle standard et allongés sont conçus pour être utilisés en combinaison avec un ou plusieurs autres bureaux afin de former un poste de travail complet.

un demi-support d'extrémité

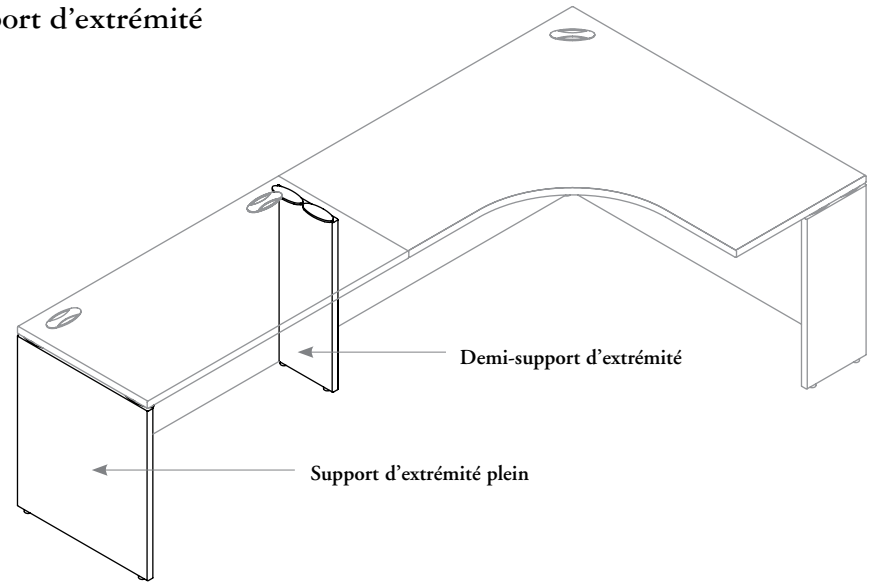

deux demi-supports d'extrémité

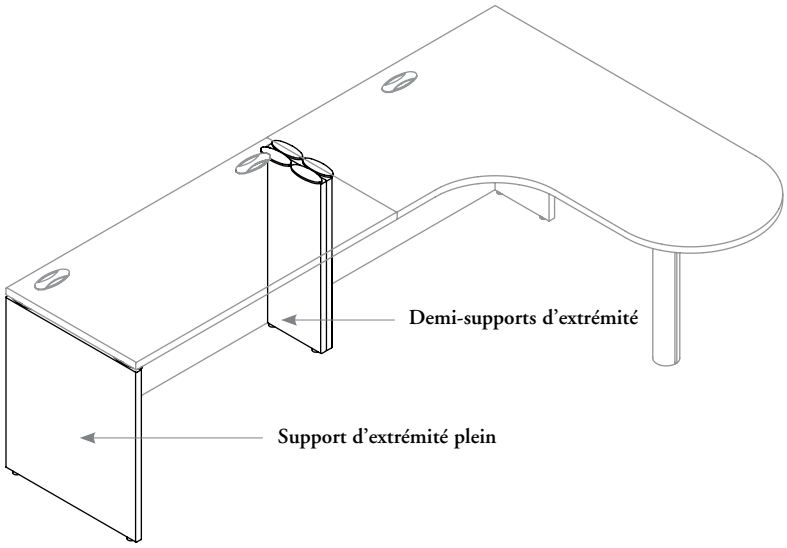

supports d'extrémité et supports équivalents (suite)

Deux supports d'extrémité pleins

- Les bureaux simples soutenus par deux supports d'extrémité pleins sont autoportants et peuvent être utilisés seuls ou combinés avec d'autres bureaux.
- Tout bureau qui n'est pas soutenu par deux supports d'extrémité pleins est dit semi-supporté et ses deux extrémités doivent être fixées à d'autres bureaux à l'aide de supports d'extrémité pleins ou équivalents.
- **Il faut** un support d'extrémité plein à tous les 120 po au moins pour assurer la stabilité d'une suite de bureaux.

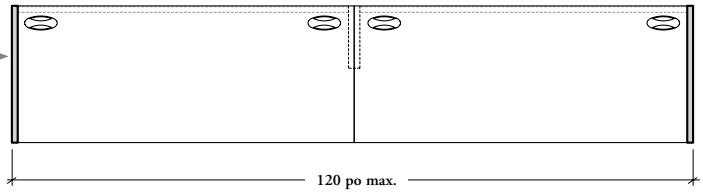

Supports exigés pour les rangements suspendus

Lorsqu'ils supportent des huches, les bureaux requièrent des supports d'extrémité pleins à tous les 84 po.

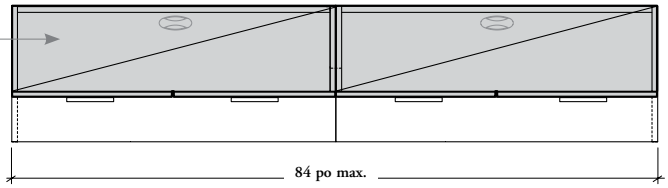

Bureaux d'angle standard ou allongés

La distance entre les bureaux d'angle **ne doit pas** excéder 72 po.

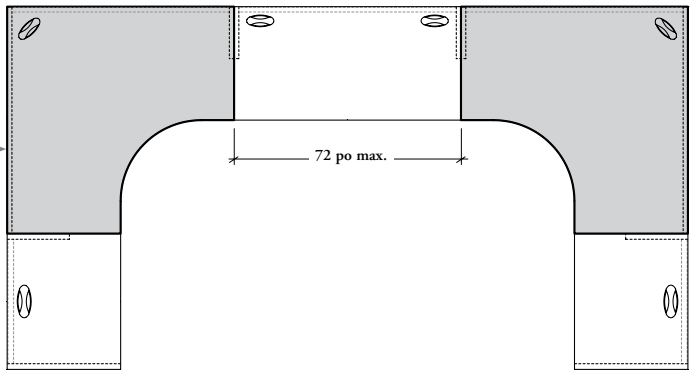

Bureaux péninsule avec panneau modestie mi-hauteur

- Offrent un support adéquat. (Les supports d'extrémité pleins **ne sont pas** nécessaires.)
- Remplacent les supports d'extrémité pleins.
- Doivent être dotés de supports d'extrémité pleins à tous les 120 po.

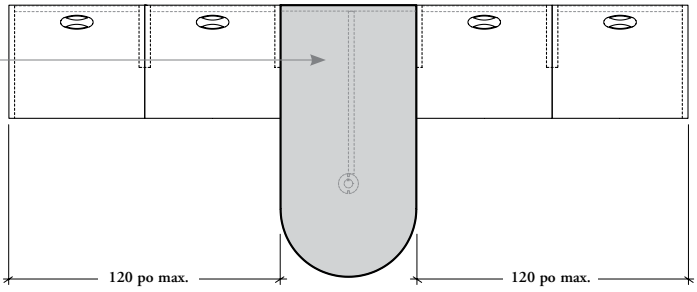

aperçu des panneaux modestie

Les panneaux modestie assurent l'intimité des personnes assises dans des postes de travail aux nombreuses configurations. Ils permettent d'accéder aux prises électriques ainsi que de partager des circuits d'alimentation et de communication entre des postes de travail regroupés.

Les panneaux modestie suspendus et pour péninsule doivent être commandés séparément des bureaux allongés avec péninsule et demi-supports d'extrémité, des surfaces de travail péninsule, des surfaces de travail rectangulaires, et des tables.

Panneaux modestie affleurants pleine ou mi-hauteur, ou avec accès mural

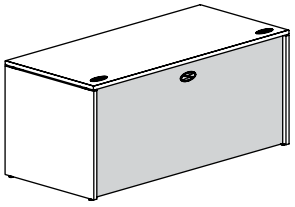

Affleurant pleine hauteur (1)

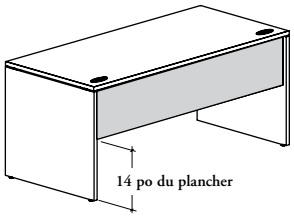

Affleurant mi-hauteur (5)

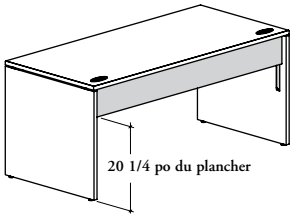

En retrait de 1 1/8 po avec accès mural (9)

- Seuls les panneaux modestie affleurants pleine hauteur et avec accès mural sont inclus avec tous les bureaux, ils **ne peuvent pas** être commandés séparément, sauf pour les surfaces de jonction.
- Les panneaux modestie mi-hauteur sont livrés avec certains bureaux. Consulter les pages descriptives de chaque produit.
- Se fixent à l'arrière des bureaux.
- Des passe-fils elliptiques sont inclus sur les panneaux modestie affleurants pleine hauteur seulement, sauf pour le bureau rectangulaire avec supports d'extrémité pleins (B_RF), il peut être commandé sans passe-fils (7).

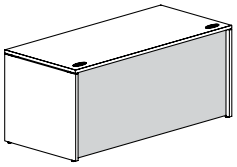

Affleurant pleine hauteur sans passe-fils (7)

- Fabriqués à partir de stratifié basse pression de 1 po d'épaisseur.
- Peuvent être affleurants au dos du bureau ou avec un dégagement pour fiche d'alimentation. Le retrait de 1 1/8 po offre le dégagement nécessaire pour brancher une barre multiprise – montée sur bureau avec serre-fils (BLPPD) à une prise murale.

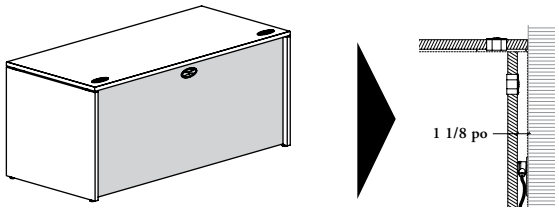

En retrait de 1 1/8 po avec dégagement pour fiche d'alimentation

Panneaux modestie en retrait

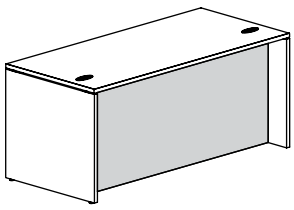

En retrait pleine hauteur (2)

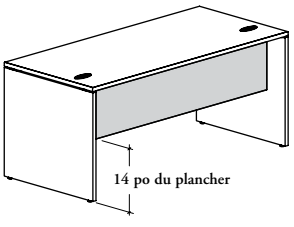

En retrait mi-hauteur (6)

- Inclus avec les bureaux avec supports d'extrémité pleins et panneau modestie en retrait seulement (B_VF ou B_RR).
- Se fixent à l'arrière des bureaux.
- Peuvent être commandés en versions pleine hauteur ou mi-hauteur.
- Sans passe-fils.
- Fabriqués à partir de stratifié basse pression de 1 po d'épaisseur.

aperçu des panneaux modestie (suite)

Panneaux modestie pour péninsule (BAMPL, BAMPM)

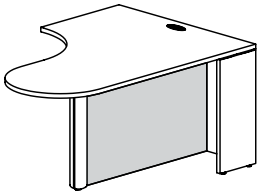

Pleine hauteur (F)
Stratifié
(BAMPLF)

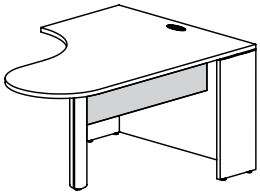

Mi-hauteur (H)
Stratifié
(BAMPLH)

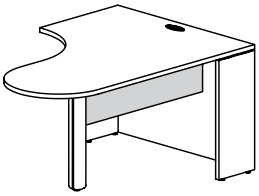

Mi-hauteur (H)
Métal
(BAMPM)

- Peuvent être commandés séparément, et ne peuvent être utilisés qu'avec certains bureaux. Consulter les pages descriptives de chaque produit.
- La largeur à commander dépend de trois éléments : le support choisi (deux pieds, monopied ou base), la hauteur du panneau modestie (pleine ou mi-hauteur) et la largeur du bureau. Pour obtenir plus de détails, consulter la page 177.
- Les panneaux en stratifié de 1 po d'épaisseur sont offerts en versions pleine hauteur et mi-hauteur; ceux en métal, en version mi-hauteur seulement.

Panneaux modestie suspendus (BASML, BASMG, BASMM, BASME)

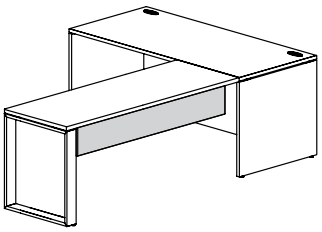

Mi-hauteur (H)
Stratifié ou Flintwood
de 1 po d'épaisseur
(BASML)

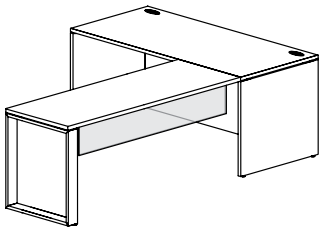

Mi-hauteur (H)
Verre standard ou peint sur l'envers
(BASMG)

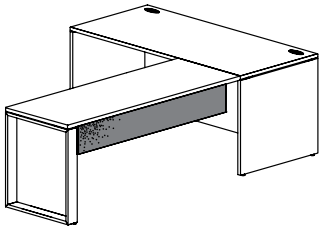

Mi-hauteur (H)
Feutre
(BASME)

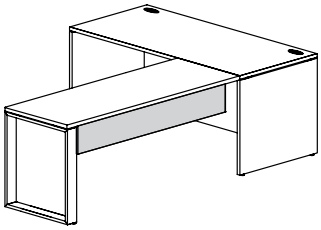

Mi-hauteur (H)
Métal de 1 po d'épaisseur
(BASMM)

- Peuvent être commandés séparément. Avec les bureaux standard, ils ne peuvent être utilisés qu'avec les produits suivants :
  - Surfaces de travail rectangulaires (B_RWL et B_RWC)
  - Toutes les tables
- Tous les styles de panneaux modestie suspendus ne sont offerts qu'en version mi-hauteur.
- Peuvent être installés en retrait de 6 po ou au gré de l'utilisateur.
- Offerts en stratifié, en Flintwood, en verre, en métal et en feutre.
- La largeur du panneau modestie dépend du support choisi. Consulter la page 178 pour connaître leurs utilisations.

aménagements avec surfaces de travail rectangulaires

aménagements soutenus par des rangements autoportants et d'autres soutiens de 28 po de hauteur

Surfaces de travail rectangulaires (B_RWL et B_RWC) dans des applications partagées

- Doivent être reliées à la jonction de deux bureaux (illustrée) ou servir de retour sur un bureau simple, ou un bahut avec un support d'extrémité plein.
- Les pieds à profilé plat, les pieds angulaires, le piètement semi-supporté avec espaceurs, les pieds semi-supportés, les pieds cadres et les rangements **ne sont pas** inclus avec la surface de travail et doivent être commandés séparément.
- La portée maximale est de 60 po lorsqu'utilisée comme retour à la jonction de deux bureaux avec demi-supports d'extrémité.

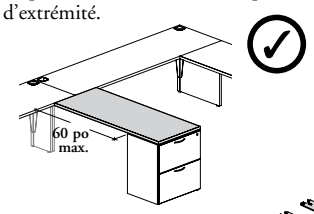

Plaques de liaison

- Peuvent servir à relier l'une des extrémités d'une surface de travail à un bureau.
- Lorsque cette option est spécifiée, les plaques de liaison et la quincaillerie sont fournies avec la surface de travail.

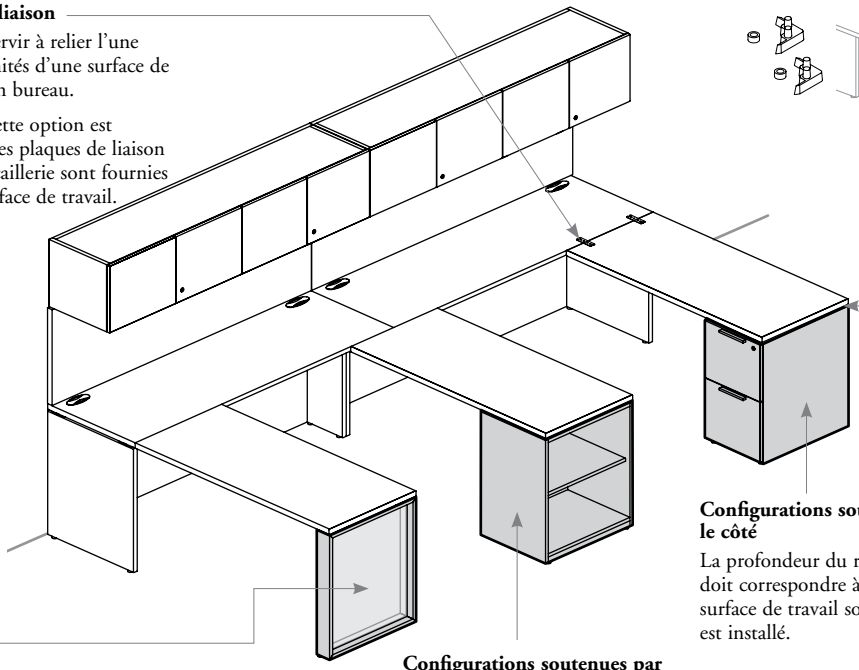

Configurations soutenues par des rangements autoportants

- Peuvent servir à soutenir l'une des extrémités d'un bureau ou d'une surface de travail.
- **Ne conviennent pas** aux rangements en métal.
- Doivent être installés avec des plaques d'ancrage pour assurer la stabilité.
- Lorsque cette option est spécifiée, les plaques d'ancrage et la quincaillerie sont fournies avec la surface de travail.

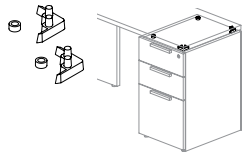

Pieds cadres (BWWO, BWWFL ou BWWFG)

- Soutiennent l'extrémité d'une surface de travail pour en assurer la stabilité.
- Trois styles sont offerts :

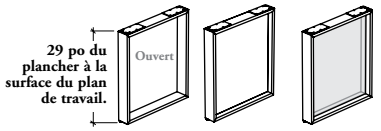

Avec intérieur ouvert | **Avec intérieur fermé d'un panneau en placage** | **Avec intérieur fermé d'un panneau en verre**

- Lorsque cette option est spécifiée, le support et la quincaillerie **ne sont pas** fournis avec la surface de travail.

Configurations soutenues par le côté

La profondeur du rangement doit correspondre à celle de la surface de travail sous laquelle il est installé.

Configurations soutenues par l'arrière

La largeur du rangement doit correspondre à la profondeur de la surface de travail sous laquelle il est installé.

Aussi offerts :

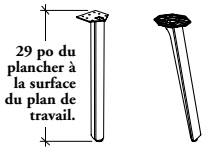

Pied angulaire (BWAL) | **Pied à profilé plat (BWSLB)**

Pieds

- Seuls ces deux styles de pieds peuvent être installés sous une surface de travail.
- Lorsque cette option est spécifiée, le support et la quincaillerie **ne sont pas** fournis avec la surface de travail.

Piètement semi-supporté avec espaceurs – placage (BWGG)



- Soutient l'extrémité d'une surface de travail pour en assurer la stabilité.
- A été conçu avec un espacement de 1/4 po afin de reproduire le style des bureaux standard.
- **Ne peut pas** remplacer un pied semi-supporté.
- Lorsque cette option est spécifiée, le support et la quincaillerie **ne sont pas** fournis avec la surface de travail.

Pied semi-supporté – placage (BWGL)



- Soutient l'extrémité d'une surface de travail pour en assurer la stabilité.
- **N'a pas** été conçu avec un espacement de 1/4 po afin de reproduire le style des postes de travail multiniveaux.
- **Ne peut pas** remplacer un piètement semi-supporté avec espaceurs.
- Lorsque cette option est spécifiée, le support et la quincaillerie **ne sont pas** fournis avec la surface de travail.

aménagements avec surfaces de travail rectangulaires (suite)

aménagements suspendus et rangements autoportants de plus de 28 po de hauteur

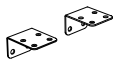

Rangements autoportants de plus de 28 po de hauteur et ensemble pour surface de travail suspendue à un rangement (BXHK)

- Peuvent servir à soutenir l'une des extrémités d'une surface de travail.
- Doivent être installés avec un ensemble pour surface de travail suspendue à un rangement pour assurer la stabilité.
- Lorsque cette option est spécifiée, l'ensemble de support et la quincaillerie sont fournis avec la surface de travail.

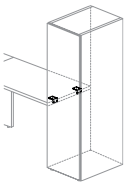

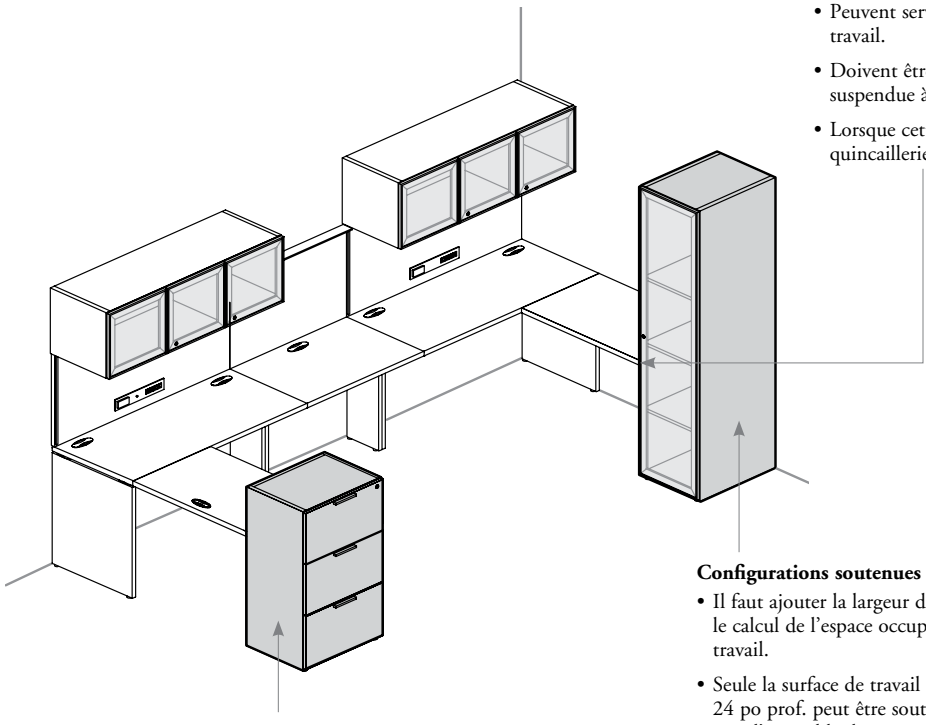

Configurations soutenues par le côté

- Il faut ajouter la largeur du rangement dans le calcul de l'espace occupé par le poste de travail.
- Seule la surface de travail rectangulaire de 24 po prof. peut être soutenue par le côté avec l'ensemble de suspension.

Configurations soutenues par l'arrière

- La largeur du rangement doit correspondre à la profondeur de la surface de travail sous laquelle il est installé.
- Il faut ajouter la profondeur du rangement dans le calcul de l'espace occupé par le poste de travail.

ensembles autoportants

Configurations autoportantes

- La bonne combinaison de supports permettra à la surface de travail rectangulaire d'être autoportante.

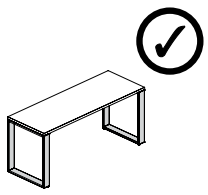

Pieds cadres

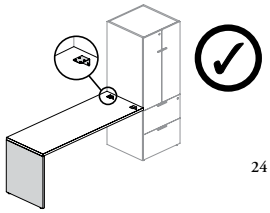

Ensemble pour surface suspendue à un rangement et pied/piètement semi-supporté

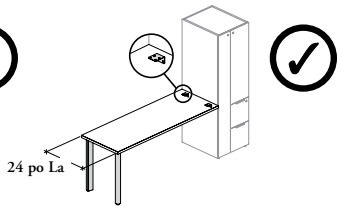

Ensemble pour surface suspendue à un rangement et pieds angulaires/à profilé plat

- Certaines restrictions s'appliquent aux combinaisons de supports :



Pied/piètement semi-supporté et pieds angulaires/à profilé plat

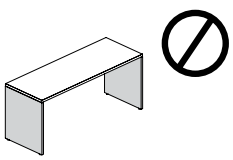

Pieds/piètements semi-supportés



Pieds angulaires

finitions des bureaux

Les bureaux et leurs accessoires sont offerts dans un vaste éventail de couleurs de finitions. Les codes des finitions doivent être indiqués dans la commande.

- Toutes les composantes en stratifié sont protégées par une solide garniture en plastique.
- Les couleurs de finitions Flintwood **ne sont pas** offertes dans cette section.

Surfaces de travail

- 1 po d'épaisseur (D) : offerts dans les couleurs de stratifiés Source.
- 1 3/16 po d'épaisseur (M) : offerts dans les couleurs de stratifiés Foundation.
- 1 9/16 po d'épaisseur (X) : offerts dans les couleurs de stratifiés Foundation (Storm White, Very White, Crisp Grey, Soft Gris et similibois).

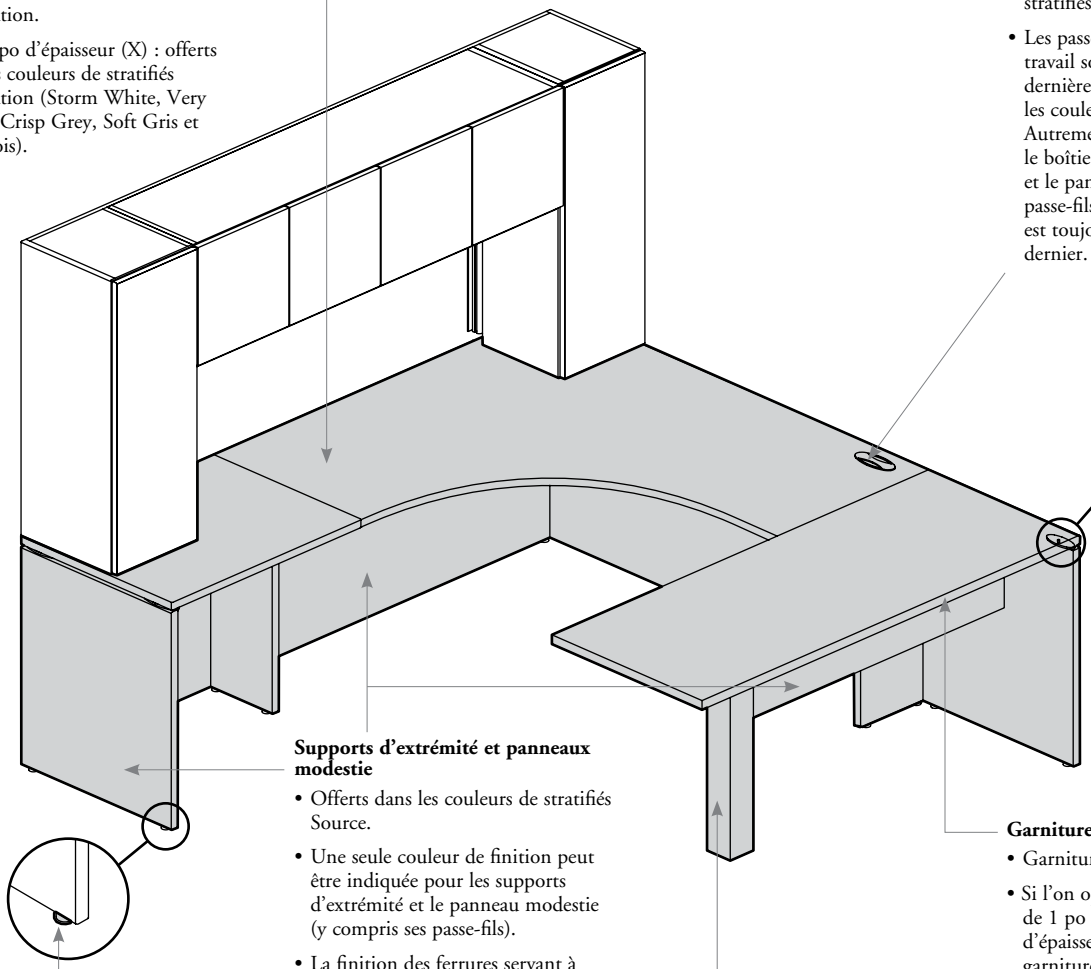

Passe-fils elliptiques

- Offerts dans les couleurs de stratifiés Source.
- Les passe-fils de surfaces de travail sont assortis avec ces dernières et correspondent avec les couleurs de stratifiés Source. Autrement, ils sont assortis avec le boîtier, le support d'extrémité et le panneau modestie. Le passe-fils du panneau modestie est toujours assorti avec ce dernier.

Quincaillerie

Offerte dans les couleurs Foundation et en Mica.

Supports d'extrémité et panneaux modestie

- Offerts dans les couleurs de stratifiés Source.
- Une seule couleur de finition peut être indiquée pour les supports d'extrémité et le panneau modestie (y compris ses passe-fils).
- La finition des ferrures servant à fixer les panneaux modestie avec accès mural aux supports d'extrémité est assortie à celle de ces derniers.

Garnitures de chants

- Garniture droite (6).
- Si l'on opte pour une surface de 1 po (D) ou 1 3/16 po (M) d'épaisseur, les couleurs de garnitures sont offertes.
- Si l'on opte pour une surface de 1 9/16 po (X) d'épaisseur, la finition ne peut être qu'en Storm White, Very White, Crisp Grey, Soft Gris ou similibois.

Pattes de nivellement

Finition noire seulement.

Pieds ou bases

Offerts dans les couleurs Foundation et en Mica seulement, sauf pour le pied central carré, également offert en anodisé clair.

Aussi offertes :

Plaques d'ancrage | **Ferrure d'angle pour panneau modestie** | **Ferrures de suspension** | **Plaques de liaison**

Ces produits sont offerts en noir seulement, à l'exception des ferrures de suspension également offertes dans les couleurs coordonnées.

fil du bois et chant utilisateur des bureaux

Le fil du bois est un facteur important dont il faut tenir compte lorsqu'on prévoit installer deux bureaux contigus. Le fil du bois varie en fonction du type de bureau commandé.

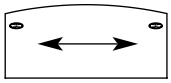

B_VF

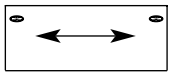

B_RR

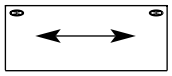

B_RF, B_RS, B_RNL ou B_RH

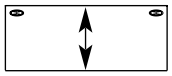

B_RSC, B_RNC ou B_RHC

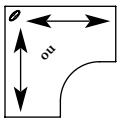

B_CD

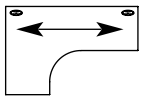

B_EC ou B_ED

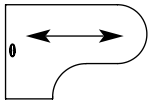

B_PDW ou B_PDH

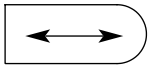

B_PDF ou B_BWW

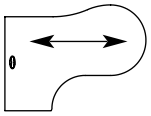

B_EPW ou B_EPH

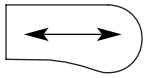

B_PAF

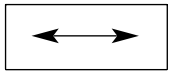

B_RDF ou B_RPW

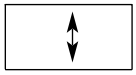

B_RPC

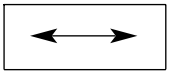

B_RWL

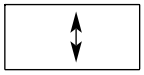

B_RWC

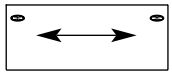

B_RTD

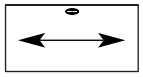

B_RBL

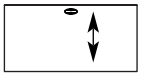

B_RB

fil du bois des supports d'extrémité et des panneaux modestie

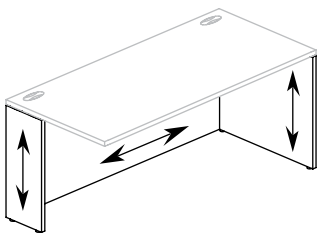

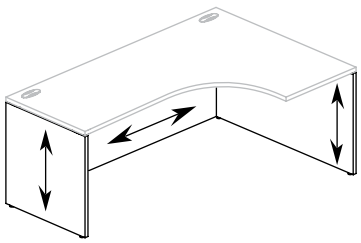

postes de travail multiniveaux

postes de travail multiniveaux

CONFIGURATIONS À HAUTEUR FIXE :

COMPRENDRE LES POSTES DE TRAVAIL MULTINIVEAUX 78

COMPRENDRE LES BAHUTS MI-HAUTEUR POUR SURFACES DE TRAVAIL FIXES XXX

APERÇU DES SURFACES DE TRAVAIL FIXES – MI-HAUTEUR XXX

APPLICATIONS SOUTENUES POUR LES SURFACES DE TRAVAIL FIXES – MI-HAUTEUR XXX

AMÉNAGEMENTS AVEC RALLONGE FIXE – MI-HAUTEUR XXX

AMÉNAGEMENTS AVEC SURFACES DE TRAVAIL FIXES – MI-HAUTEUR XXX

APERÇU DES BUREAUX SECONDAIRES HAUTS 92

APERÇU DES RALLONGES ET DES BUREAUX SECONDAIRES HAUTS . . 93

APERÇU DES SURFACES DE JONCTION CHEVAUCHÉES SUR BUREAUX SECONDAIRES HAUTS 94

APERÇU DES BUREAUX SECONDAIRES BAS 95

APERÇU DES RALLONGES ET DES BUREAUX SECONDAIRES BAS 96

APERÇU DES SURFACES DE JONCTION CHEVAUCHÉES SUR BUREAUX SECONDAIRES BAS 98

postes de travail multiniveaux (suite)

AMÉNAGEMENTS AVEC SUPPORTS POUR SURFACES RALLONGES . . . 99

AMÉNAGEMENTS AVEC POSTES DE TRAV. MULTINIVEAUX . . . 100

APERÇU DES BUREAUX TABLES OU À HAUTEUR FIXE 101

APERÇU DES BUREAUX PRINCIPAUX POUR CONFIGURATION EN U 103

FINITIONS DES POSTES DE TRAVAIL MULTINIVEAUX 104

CONFIGURATIONS RÉGLABLES EN HAUTEUR :

COMPRENDRE LES POSTES DE TRAVAIL MULTINIVEAUX 106

COMPRENDRE LES MODULES PLEIN DÉGAGEMENT – MI-HAUTEUR. . . . 114

COMPOSITION DES MODULES PLEIN DÉGAGEMENT – MI-HAUTEUR . . 116

APERÇU DES MODULES PLEIN DÉGAGEMENT – MI-HAUTEUR 117

LARGEURS DES PANNEAUX FRONTAUX AMOVIBLES DES MODULES PLEIN DÉGAGEMENT – MI-HAUTEUR 118

COMPRENDRE LES BAHUTS MI-HAUTEUR 120

COMPRENDRE LES BUREAUX SECONDAIRES 124

postes de travail multiniveaux (suite)

APERÇU DES BUREAUX SECONDAIRES 127

APPLICATIONS DES BUREAUX SECONDAIRES 128

COMPOSITION DES BUREAUX ET DES SURFACES DE TRAVAIL 130

PLAGE DE RÉGLAGE DES BUREAUX ET DES SURFACES DE TRAVAIL . 134

DÉGAGEMENTS ENTRE LES SURFACES DE TRAVAIL, LES RANGEMENTS SUSPENDUS ET LES TABLETTES 137

APERÇU DES BUREAUX RÉGLABLES EN HAUTEUR 138

APERÇU DES BUREAUX EN L RÉGLABLES EN HAUTEUR 139

APERÇU DES SURFACES DE TRAVAIL RECTANGULAIRES – MI-HAUTEUR ET DES RALLONGES 140

APERÇU DES PÉNINSULES 142

APERÇU DES SURFACES DE TRAVAIL EN L. 144

APERÇU DES BUREAUX POUR STATION EN U 146

APPLICATIONS DES BARRES D'ALIMENTATION POUR SURFACES DE TRAVAIL 148

AMÉNAGEMENTS AVEC SURFACES DE TRAVAIL. 150

AMÉNAGEMENTS AVEC POSTES DE TRAVAIL MULTINIVEAUX – PASSE-FILS DE SURFACES DE TRAVAIL 156

postes de travail multiniveaux (suite)

FINITIONS DES POSTES DE TRAVAIL MULTINIVEAUX 168

FIL DU BOIS ET CHANT UTILISATEUR DES POSTES DE TRAVAIL MULTINIVEAUX 170

configurations à hauteur fixe : comprendre les postes de travail multiniveaux

Il importe de tenir compte de ce qui suit dans les aménagements comportant des postes de travail multiniveaux à hauteur fixe Expansion Casegoods.

aménagements bahuts mi-hauteur pour surfaces de travail fixes

- Le bahut mi-hauteur est un rangement tout-en-un offrant diverses fonctionnalités pré-configurées. Il est parfait pour les petits espaces de bureau.
- Doivent toujours être installés contre un mur.
- La présence d'un panneau arrière mural **n'est pas** obligatoire si l'on installe une surface de travail fixe.

Bahut mi-hauteur pour surface de travail fixe et une rallonge fixe

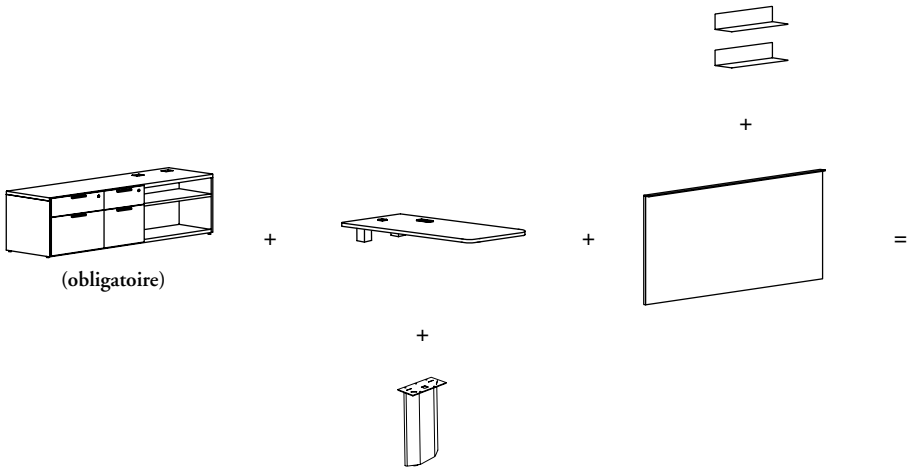

On peut créer cette configuration en combinant les produits suivants :

– Bahut mi-hauteur pour surface de travail fixe – ouvert et tiroirs (BSMLFW)
– Rallonge fixe – mi-hauteur (BM_R)

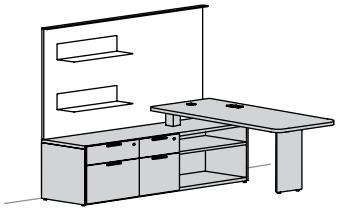

Bahut mi-hauteur pour surface de travail fixe et une péninsule allongée fuselée fixe

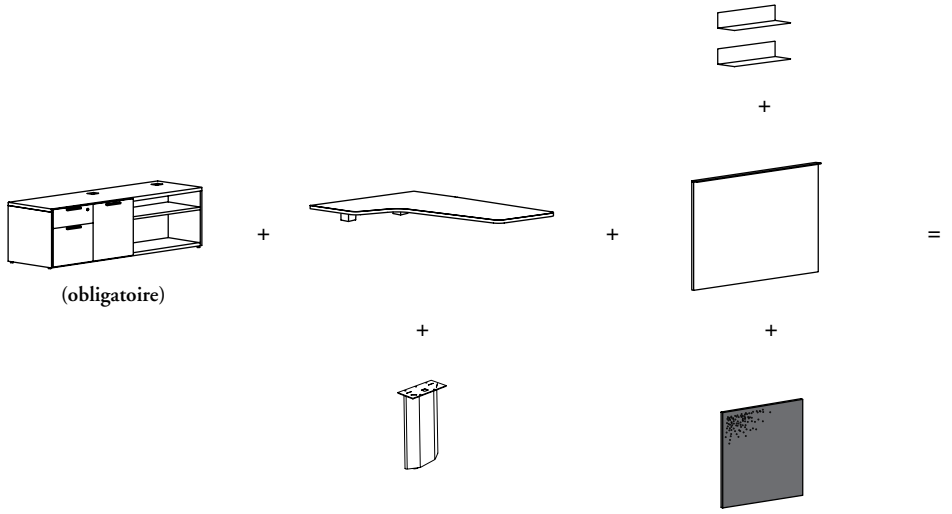

On peut créer cette configuration en combinant les produits suivants :

– Bahut mi-hauteur pour surface de travail fixe – mixte et ouvert (BSMCFW)
– Péninsule allongée fuselée fixe – bahut mi-hauteur (BM_EP)

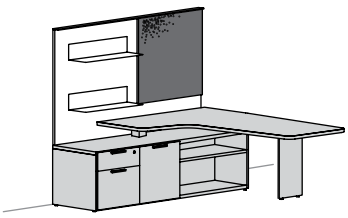

configurations à hauteur fixe : comprendre les postes de travail multiniveaux

aménagements module plein dégagement et rallonge fixe – mi-hauteur

Module plein dégagement pour réglage en hauteur, une rallonge fixe et une surface de travail rectangulaire réglable en hauteur

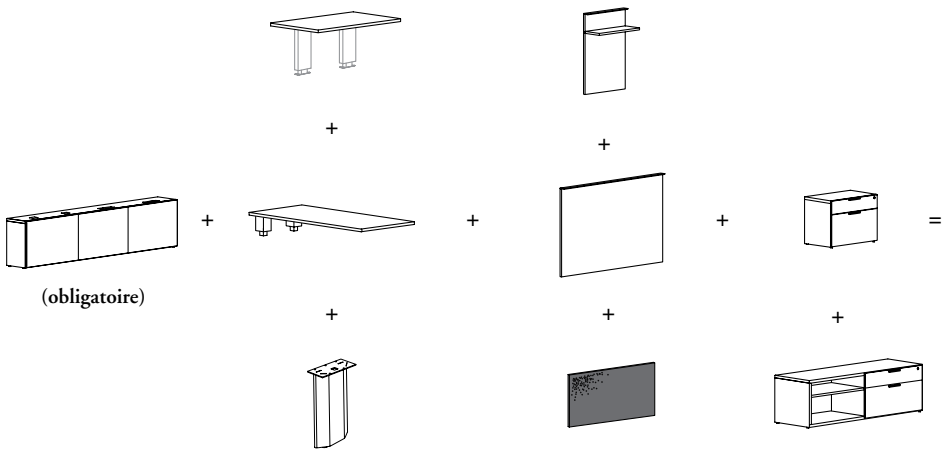

On peut créer cette configuration en combinant les produits suivants :

- Module plein dégagement pour réglage en hauteur et rallonge fixe (BHKFH)
- Rallonge fixe – mi-hauteur (BM_R)
- Surface de travail rectangulaire réglable en hauteur – mi-hauteur (BH_WB)

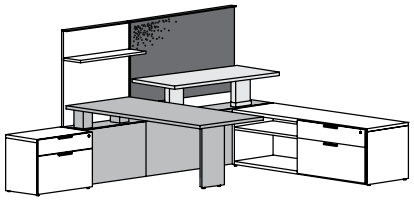

aménagements avec bureaux secondaires

- Les bureaux secondaires doivent toujours être installés contre un mur.
- L'ajout d'un rangement suspendu sur un panneau arrière mural, de tours et de rangements à un bureau secondaire doit respecter la portée non soutenue maximale, dont les détails se trouvent à la page 100 de la présente section.
- La présence d'un panneau arrière mural est obligatoire si l'on installe une surface rallonge, une rallonge avec surface en verre ou une surface de jonction sur un bureau secondaire bas.
- Un panneau arrière mural **ne peut** être utilisé pour installer une surface rallonge ou une surface de jonction avec support d'extrémité pour un bureau secondaire bas.
- Les pinces de fixation pour bord de bureau et les boulons transversant **ne sont pas** applicables avec des surfaces de travail en verre.

Bureau secondaire haut et une surface rallonge

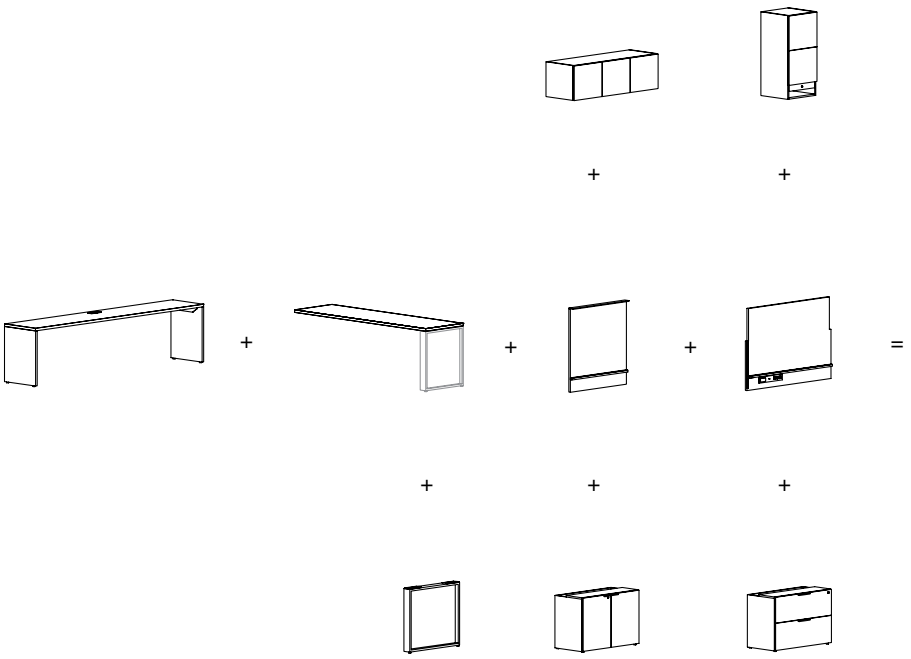

On peut créer cette configuration en combinant les produits suivants :

- Bureau secondaire haut (B_MSDH)
- Surface rallonge – bureau secondaire haut (B_MPH)

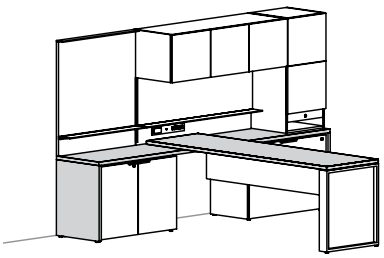

configurations à hauteur fixe : comprendre les postes de travail multiniveaux (suite)

Bureau secondaire bas et une rallonge

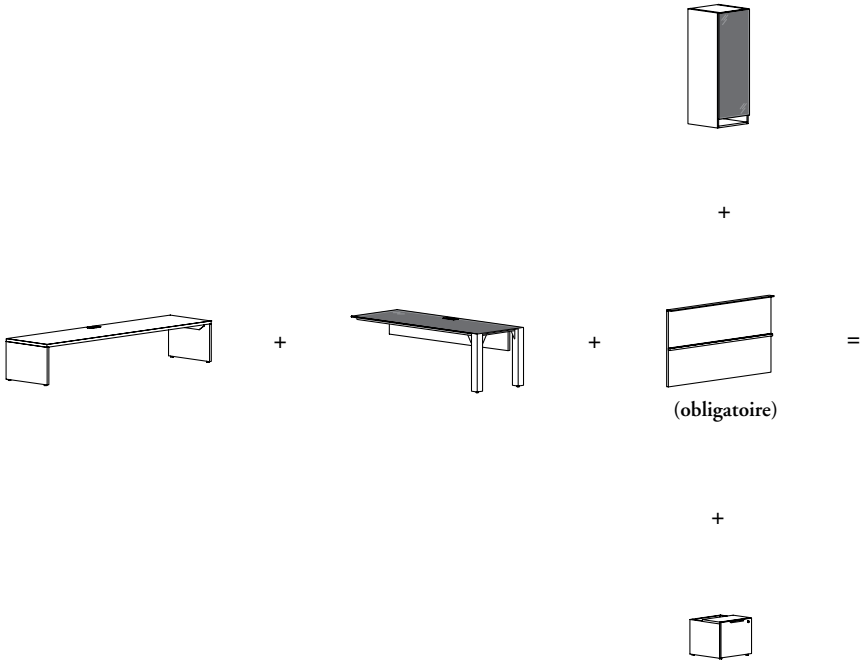

On peut créer cette configuration en combinant les produits suivants :

– Bureau secondaire bas (B_MSDL)
– Rallonge avec surface en verre et deux pieds carrés – bureau secondaire bas (BGMTLD)
– Panneau arrière mural (B_WPA)

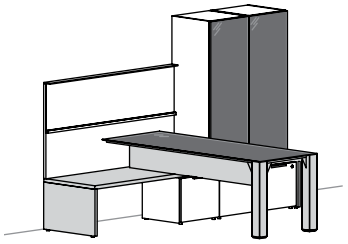

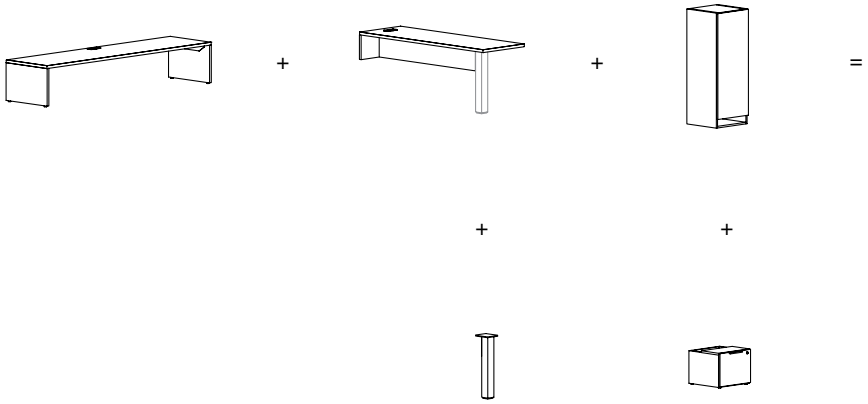

On peut créer cette configuration en combinant les produits suivants :

– Bureau secondaire bas (B_MSDL)
– Surface rallonge avec support d'extrémité – bureau secondaire bas (B_MPG)

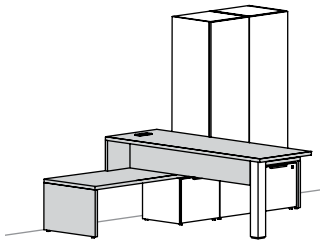

configurations à hauteur fixe : comprendre les postes de travail multiniveaux (suite)

Bureau secondaire haut avec surface de jonction et un bureau péninsule principal pour configuration en U

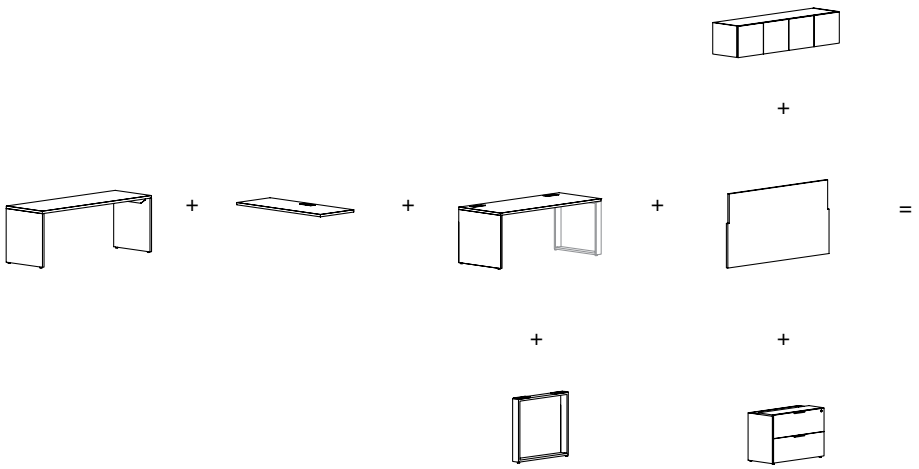

On peut créer cette configuration en combinant les produits suivants :

- Bureau secondaire haut (B_MSDH)
- Surface de jonction – chevauchée sur bureau secondaire haut (B_MBH)
- Bureau péninsule principal pour configuration en U (B_MDS)

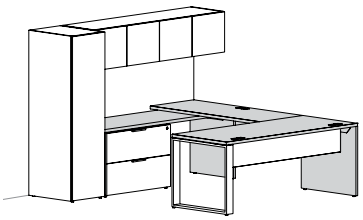

Bureau secondaire bas avec surface de jonction et un bureau péninsule principal pour configuration en U

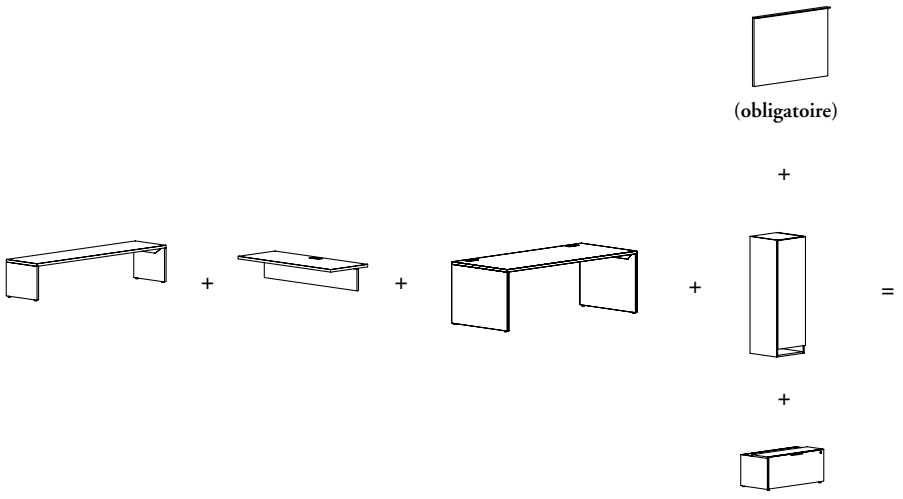

On peut créer cette configuration en combinant les produits suivants :

- Bureau secondaire bas (B_MSDL)
- Surface de jonction – chevauchée sur bureau secondaire bas (B_MBL)
- Bureau principal pour configuration en U (B_MDG)
- Panneau arrière mural (B_WPA)

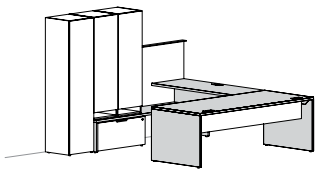

On peut créer cette configuration en combinant les produits suivants :

- Bureau secondaire bas (B_MSDL)
- Surface de jonction avec support d'extrémité – chevauchée sur bureau secondaire bas (B_MBG)
- Bureau principal pour configuration en U (B_MDG)

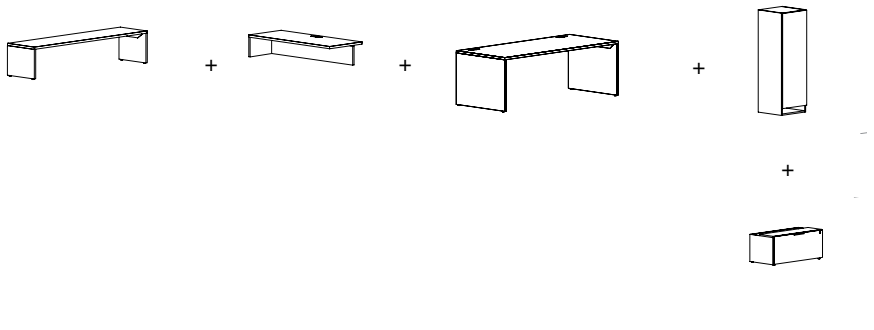

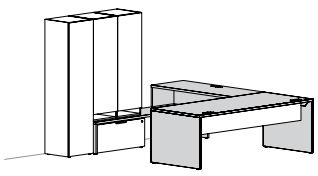

configurations à hauteur fixe : comprendre les postes de travail multiniveaux (suite)

Bureau secondaire haut avec un bureau table à hauteur fixe

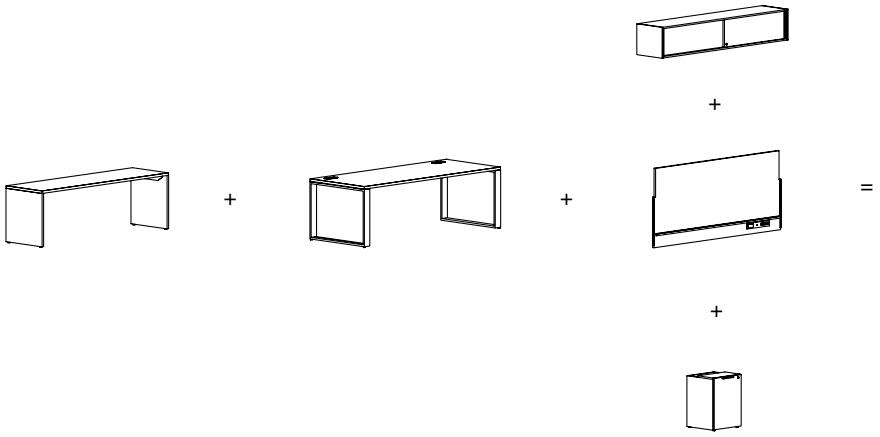

On peut créer cette configuration en combinant les produits suivants :

– Bureau secondaire haut (B_MSDH)
– Bureau table avec pieds cadres (B_MDWO)

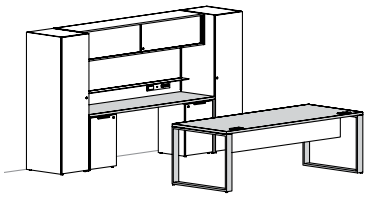

Bureau secondaire bas avec un bureau table à hauteur fixe

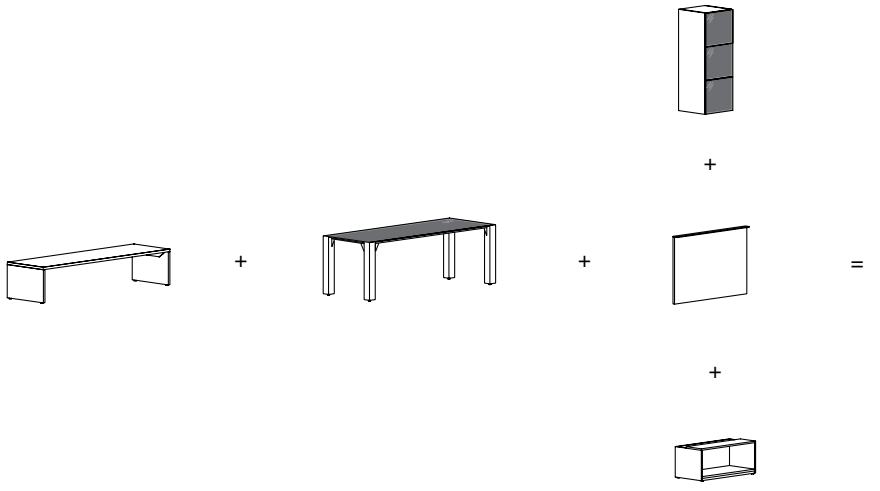

On peut créer cette configuration en combinant les produits suivants :

– Bureau secondaire bas (B_MSDL)
– Bureau table avec surface en verre (BGMTT)

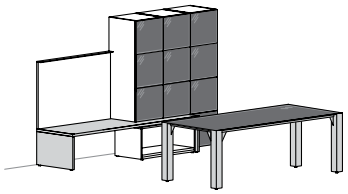

comprendre les bahuts mi-hauteur pour surfaces de travail fixes

configurations à hauteur fixes

bahuts mi-hauteur pour surfaces de travail fixes

- Deux styles offerts :
  - Bahut mi-hauteur pour surface de travail fixe – ouvert et tiroirs (BSMLFW)
  - Bahut mi-hauteur pour surface de travail fixe – mixte et ouvert (BSMCFW)
- Peuvent soutenir un panneau arrière mural (B_WPA, B_WPO, B_WPL et B_WPM).
- Doivent être installés contre un mur.
- Pour obtenir plus de détails sur les bahuts mi-hauteur pour surfaces de travail fixes, consulter la section *Rangements pour postes de travail multiniveaux.*

Seuls les produits illustrés ci-dessous peuvent être installés sur ces bahuts :

60 po à 72 po La

72 po à 84 po La

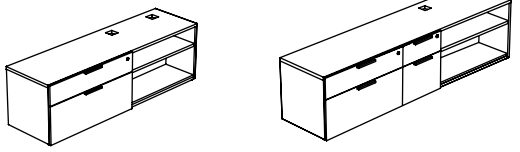

Bahut mi-hauteur pour surface de travail – ouvert et tiroirs (BSMLFW)

66 po à 84 po La

66 po à 84 po La

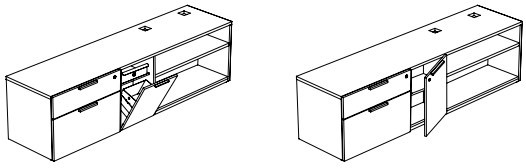

Bahut mi-hauteur pour surface de travail – mixte et ouvert (BSMCFW)

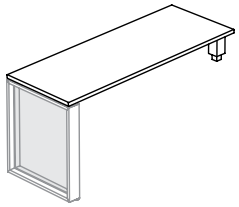

Rallonge fixe – mi-hauteur (BM_R)

- Pour obtenir plus de détails sur ce produit, consulter la page 84.
- S'installe aussi sur un module plein dégagement, consulter la page 114 pour les détails.

66 po à 84 po La

66 po à 84 po La

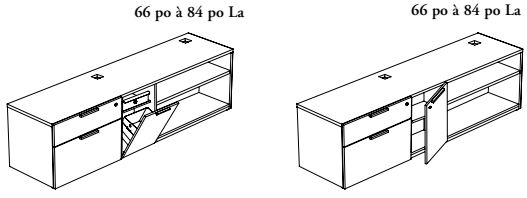

Bahut mi-hauteur pour surface de travail – mixte et ouvert (BSMCFW)

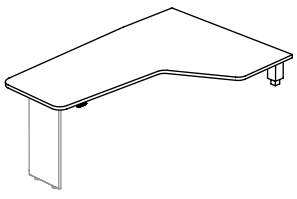

Péninsule allongée fuselée fixe – bahut mi-hauteur (BM_EP)

Pour obtenir plus de détails sur ce produit, consulter la page 85.

aperçu des surfaces de travail fixes – mi-hauteur

configurations à hauteur fixe

- Épaisseur de la surface offerte (M ou X).
- Offerte en configuration mi-hauteur (K) seulement.
- Seul un panneau modestie suspendu optionnel peut être installé sous cette surface de travail et commandé séparément. Pour connaître l'utilisation d'un panneau modestie, consulter la page 178.
- Toutes les dimensions sont réelles.

rallonge fixe – mi-hauteur

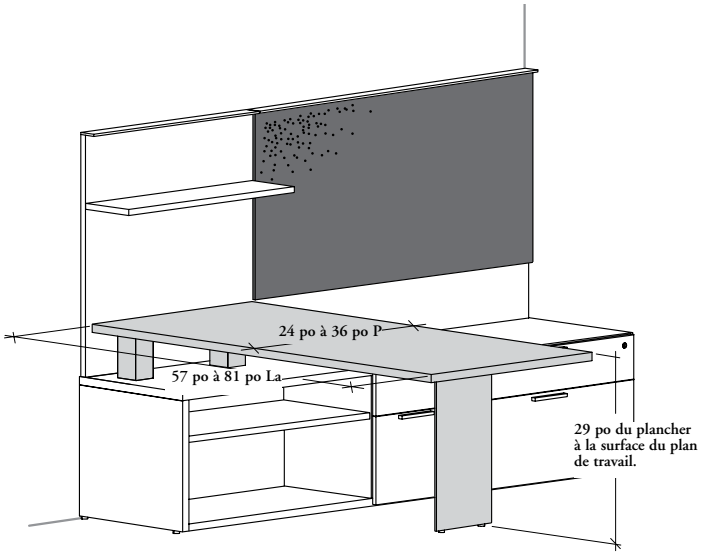

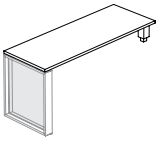

Rallonge fixe – mi-hauteur (BM_R)

- Configurations offertes :
  - À gauche (L) (illustrée)
  - À droite (R)
  - Réversible (N) (réversible sur place)
- Deux styles de coins offerts :

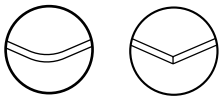

Arrondis (R) **Droits (S)**

- Quatre options de passe-fils sont offertes : à l'extrémité de la surface – rectangulaire (**E**), en retrait – rectangulaire (**O**), en retrait – rectangulaire et carré (**P**), et sans (**N**).
- Les deux supports de surface sont munis d'une ouverture à l'arrière permettant d'acheminer le câblage dans le module plein dégagement ou le bahut mi-hauteur pour surface de travail fixe.
- S'utilise avec :
  - Bahut mi-hauteur pour surface de travail fixe – ouvert et tiroirs (BSMLFW)
  - Bahut mi-hauteur pour surface de travail fixe – mixte et ouvert (BSMCFW)
  - Module plein dégagement pour réglage de la hauteur et rallonge fixe – mi-hauteur (BHKFH)
- L'autre extrémité est soutenue par l'un des cinq styles de supports suivants (**non** compris) :

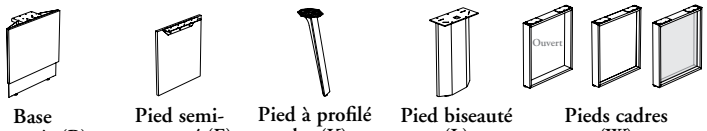

Base biseautée (B) **Pied semi-supporté (E)** **Pied à profilé plat (K)** **Pied biseauté (L)** **Pieds cadres (W)**

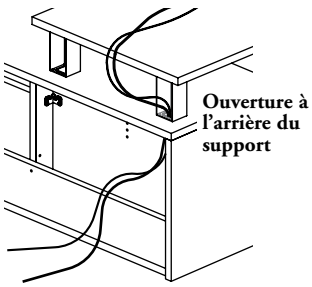

aperçu des surfaces de travail fixes – mi-hauteur (suite)

configurations à hauteur fixe

péninsule allongée fuselée fixe – bahut mi-hauteur

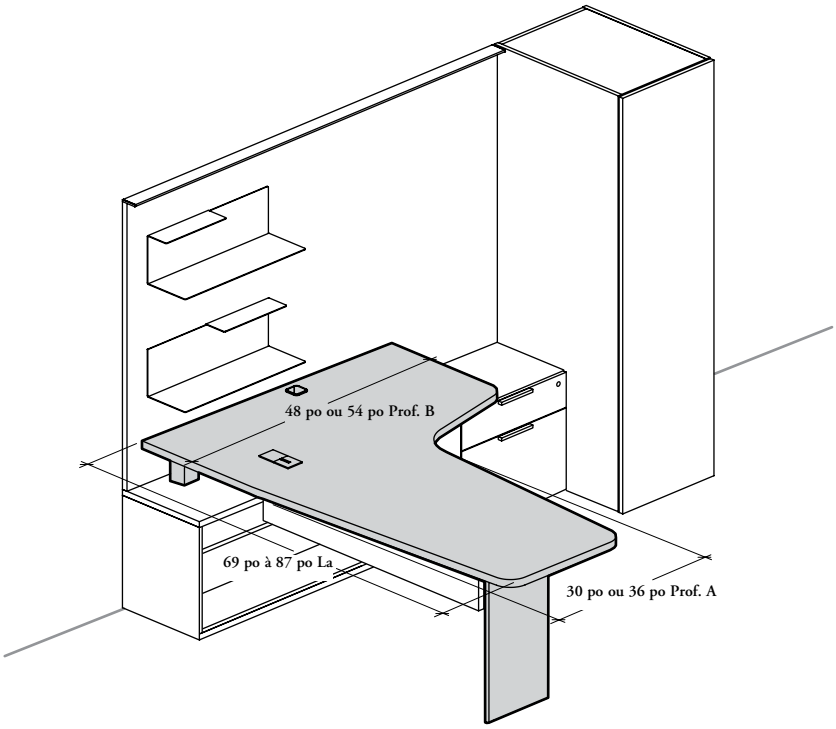

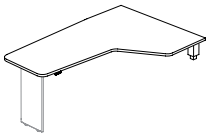

Péninsule allongée fuselée fixe – bahut mi-hauteur (BM_EP)

- Configuration offertes:
  - – À gauche (L) (illustrée)
  - – À droite (R)
- Trois options de passe-fils sont offertes : en retrait – rectangulaire (**O**), en retrait – rectangulaire et carré (**P**) et sans (**N**).
- Les deux supports de surface sont munis d'une ouverture à l'arrière permettant d'acheminer le câblage dans le bahut mi-hauteur pour surface de travail fixe.
- S'utilise avec :
  - – Bahut mi-hauteur pour surface de travail fixe – mixte et ouvert (BSMCFW)
- L'autre extrémité est soutenue par un pied biseauté (L) (**non** compris) :

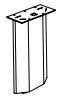

Pied biseauté (L)

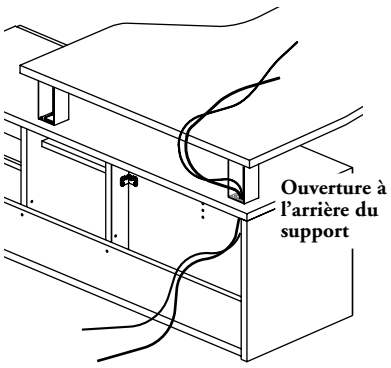

aperçu des surfaces de travail fixes – mi-hauteur (suite)

configurations à hauteur fixe

La gamme Expansion Casegoods propose une variété de surfaces de travail fixes s'utilisant avec des modules plein dégagement mi-hauteur et ou des bahuts mi-hauteur pour surfaces de travail fixe.

Un bahut mi-hauteur ou un module plein dégagement mi-hauteur offre un dégagement à l'arrière permettant d'installer un panneau arrière mural et ce, sans perdre toutes ses fonctionnalités.

dégagement entre le dessus d'un module plein degagement ou d'un bahut mi-hauteur et le dessous d'une surface de travail fixe

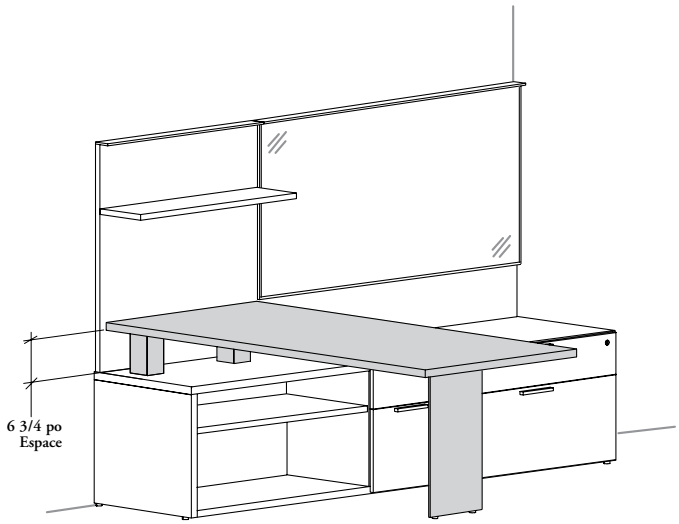

L'épaisseur de la surface de travail **n'affecte pas** le dégagement offert.

position du pied biseauté sous les surfaces de travail fixes

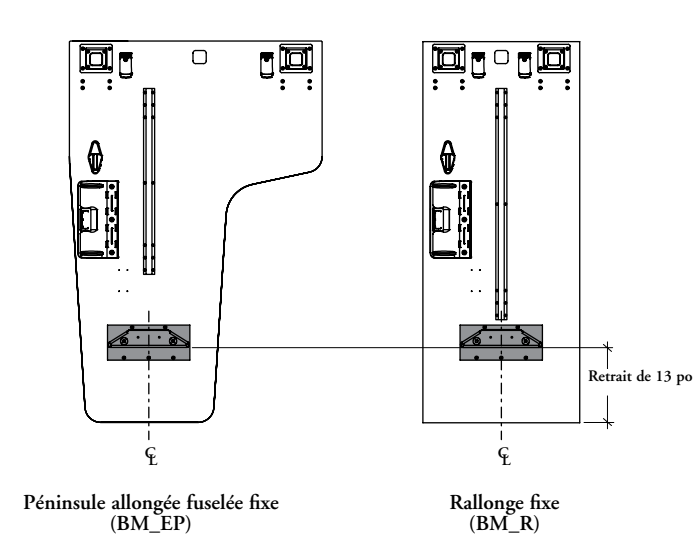

Péninsule allongée fuselée fixe (BM_EP)

Rallonge fixe (BM_R)

Le pied biseauté à hauteur fixe (BWBL) est offert en retrait de 13 po à partir de l'extrémité de la surface de travail.

applications soutenues pour les surfaces de travail fixes – mi-hauteur

configurations à hauteur fixe

Les surfaces de travail fixes – mi-hauteur peuvent être utilisées avec une variété de styles de soutien.

- Soutiennent l'extrémité d'une surface de travail pour en assurer la stabilité.
- Les soutiens ci-dessous **ne sont pas** inclus et peuvent être commandés séparément. Des règles de compatibilité peuvent s'appliquer.
- Les supports sont offerts en 29 po de hauteur du plancher à la surface du plan de travail.

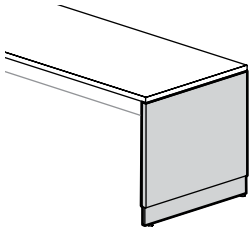

Base biseautée à hauteur fixe – panneau d'extrémité en placage (BWWB)

- Sa largeur doit correspondre à la profondeur de la surface de travail sous laquelle elle est installée.
- **Non** offerte avec les surfaces de travail de 24 po de profondeur.
- N'est offerte qu'avec la rallonge fixe – mi-hauteur (BM_R).

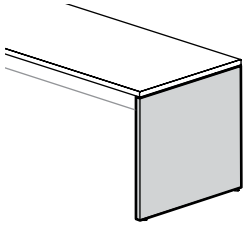

Pied semi-supporté – placage (BWGL)

- Sa largeur et son épaisseur doivent correspondre à la profondeur et à l'épaisseur de la surface de travail sous laquelle il est installé.
- **Ne peut pas** remplacer un piètement semi-supporté avec espaceurs (BWGG).
- N'est offert qu'avec la rallonge fixe – mi-hauteur (BM_R).

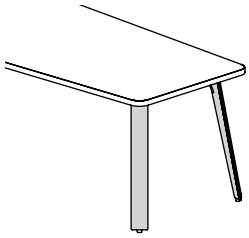

Pieds à profilé plat (BWSLB)

- **Non** offerts avec les surfaces de travail de 24 po de profondeur.
- Ne sont offerts qu'avec la rallonge fixe – mi-hauteur (BM_R).

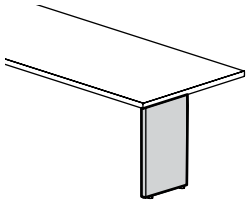

Pied biseauté à hauteur fixe (BWBL)

- **Non** offert avec les surfaces de travail de 57 po de largeur.
- Offert avec la rallonge fixe – mi-hauteur (BM_R) et la péninsule allongée fuselée – bahut mi-hauteur (BM_EP).

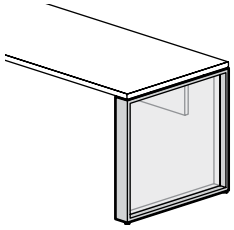

Avec intérieur fermé d'un panneau d'extrémité en verre

Pieds cadres (BWWO, BWWFL ou BWWFG)

- Leur largeur doit correspondre à la profondeur de la surface de travail sous laquelle ils sont installés.
- Ne sont offerts qu'avec la rallonge fixe – mi-hauteur (BM_R).
- Trois styles sont offerts :

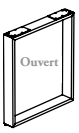

Avec intérieur ouvert

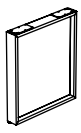

Avec intérieur fermé d'un panneau d'extrémité en placage

aménagements avec rallonge fixe – mi-hauteur

configurations à hauteur fixe

aménagements avec module plein dégagement pour réglage de la hauteur et rallonge fixe – mi-hauteur

- Seule la rallonge fixe (BM_R) peut s'installer sur un module plein dégagement pour réglage de la hauteur et rallonge fixe – mi-hauteur (BHKFH). Pour obtenir plus de détails sur ce produit, consulter la page 114 et les suivantes.
- **L'installation du module plein dégagement – mi-hauteur doit se réaliser obligatoirement sur un mur structurel construit conformément aux exigences du code du bâtiment local. La garantie du module plein dégagement – mi-hauteur s'applique uniquement au mobilier; et non à la durabilité du mur du bâtiment. L'installation du produit sur un mur qui ne rencontre pas les exigences du code du bâtiment local affectera la sécurité de l'usager et la durabilité du produit.**
- La position de la rallonge fixe – mi-hauteur agit sur la largeur totale de la station de travail.
- Trois positions offertes :

Alignée avec la surface travail rectangulaire adjacente réglable en hauteur – mi-hauteur

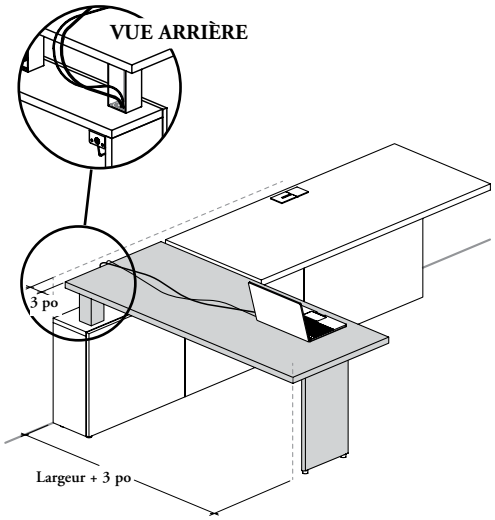

Le dégagement créé, lorsqu'installée à 3 po du bord arrière du module, permet à l'extrémité de la rallonge d'être parfaitement alignée avec la surface de travail réglable en hauteur adjacente et d'acheminer le câblage par les supports de la surface à l'intérieur du module mi-hauteur.

Placée devant un panneau arrière mural fixé à un mur

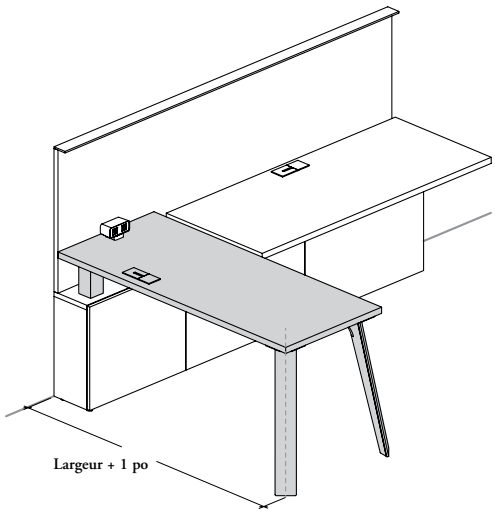

Le dégagement créé, lorsqu'installée à 1 po du bord arrière du poste de travail, permet l'installation d'un panneau arrière mural affleurant à la rallonge fixe.

Alignée avec le dos d'un rangement autoportant de 29 po de hauteur

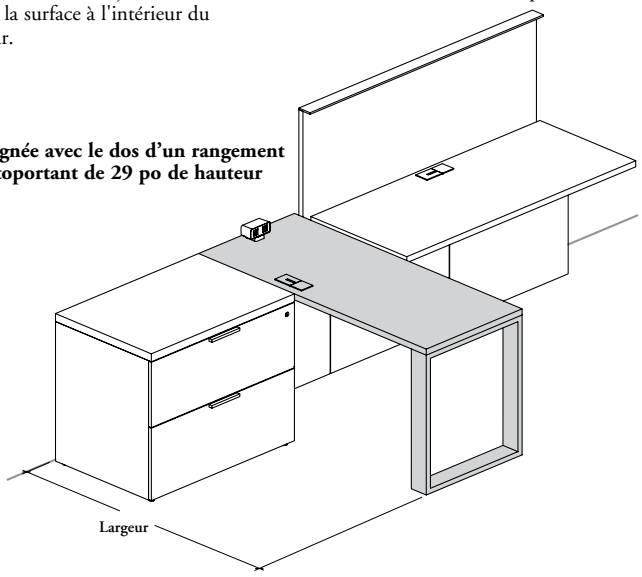

L'extrémité de la rallonge fixe est alignée avec le bord arrière du rangement autoportant de 29 de hauteur et le dos du module plein dégagement pour réglage de la hauteur – mi-hauteur.

aménagements avec les surfaces de travail fixes – mi-hauteur

configurations à hauteur fixe

aménagements avec les bahuts mi-hauteur pour surfaces de travail fixes

- La rallonge fixe (BM_R) et la péninsule allongée fuselée fixe (BM_EP) peuvent être installées sur les bahuts mi-hauteur pour surfaces de travail fixes (BSMLFW et BSMCFW). Pour obtenir plus de détails sur ces produits, consulter la page 317 et les suivantes.
- La position des surfaces de travail fixes – mi-hauteur agit sur la largeur totale de la station de travail.
- Trois possibilités d'installation offertes :

Alignée avec le dos d'un bahut mi-hauteur

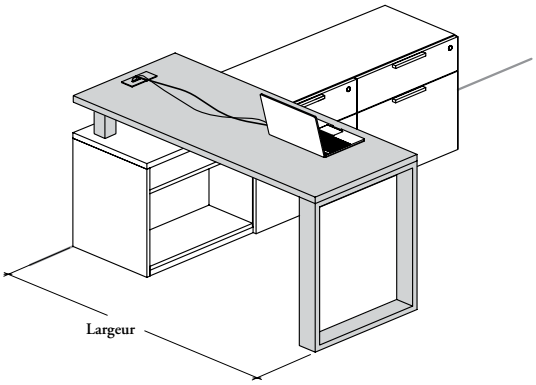

L'extrémité de la surface de travail fixe est alignée avec le bord arrière du bahut mi-hauteur pour surface travail fixe

Placée devant un panneau arrière mural fixé à un mur

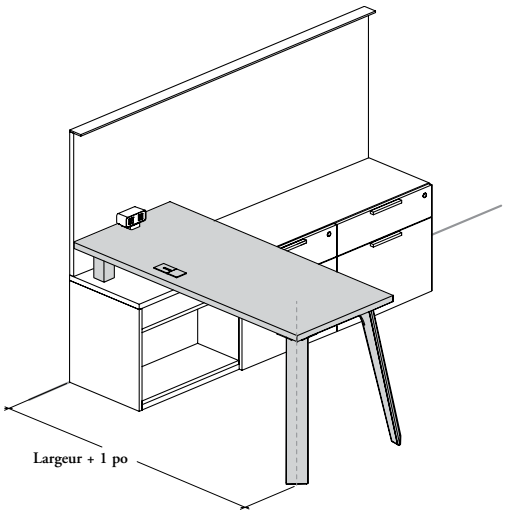

Le dégagement créé, lorsqu'installée à 1 po du bord arrière du poste de travail, permet l'installation d'un panneau arrière mural affleurant à la surface de travail fixe.

Placée devant un panneau arrière mural fixé à un mur et monté d'un tableau d'écriture ou d'affichage

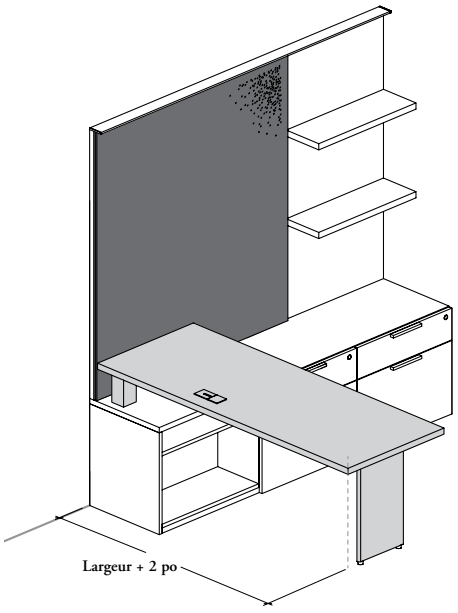

Le dégagement créé, lorsqu'installée à 2 po du bord arrière du poste de travail, permet l'installation d'un panneau arrière mural monté d'un tableau d'écriture ou d'affichage affleurant à la surface de travail fixe.

aménagements avec les surfaces de travail fixes – mi-hauteur (suite)

configurations à hauteur fixe

dégagement autour d'une rallonge fixe montée sur module plein dégagement mi-hauteur

Dégagement autour de la rallonge fixe – mi-hauteur (BM_R) et de la surface de travail rectangulaire réglable en hauteur – mi-hauteur (BH_WB ou BH_CB) montées sur module plein dégagement pour réglage de la hauteur – mi-hauteur et rallonge fixe (BHKFH)

La combinaison des produits suivants comprennent automatiquement le dégagement minimum de 1 po requis tout autour des surfaces de travail réglables en hauteur. Ce dégagement facilite le réglage de la hauteur et évite d'endommager les produits adjacents.

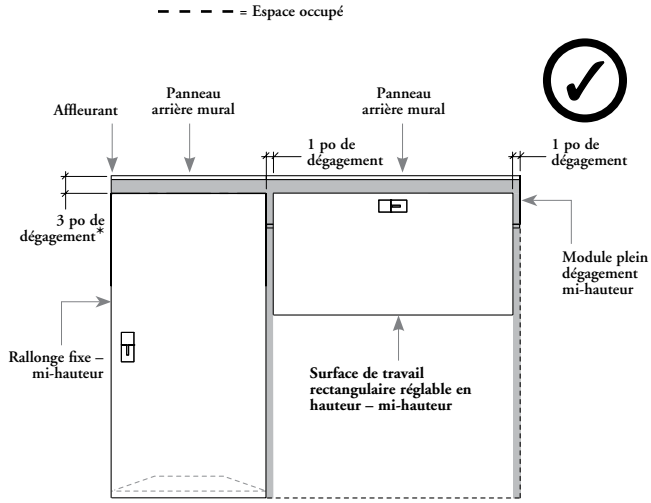

* Trois positions sont offertes pour la rallonge fixe – mi-hauteur et la surface de travail rectangulaire réglable en hauteur montées sur module plein dégagement mi-hauteur. Consulter les pages précédentes pour en savoir plus.

dégagement autour d'une surface de travail fixe montée sur bahut mi-hauteur pour surface de travail fixe

Dégagement autour de la rallonge fixe – mi-hauteur (BM_R) montée sur bahut mi-hauteur pour surface de travail fixe – ouvert et tiroirs (BSMLFW) ou sur le modèle mixte et ouvert (BSMCFW)

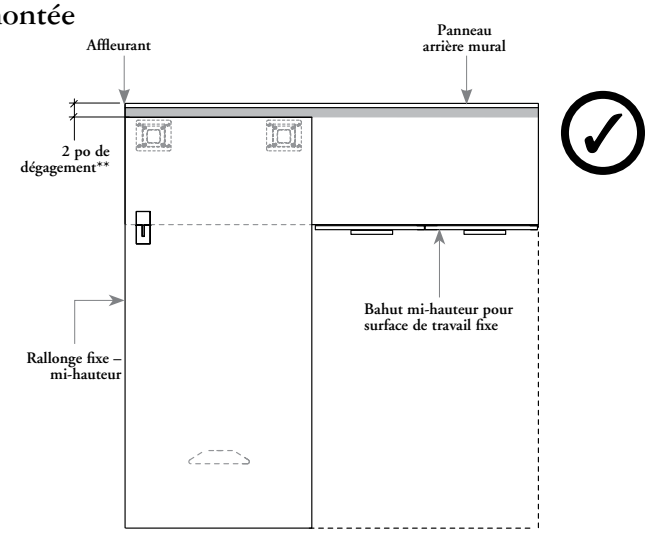

Dégagement autour de la péninsule allongée fuselée fixe – bahut mi-hauteur (BM_EP) montée sur bahut pour surface de travail fixe – mixte et ouvert (BSMCFW)

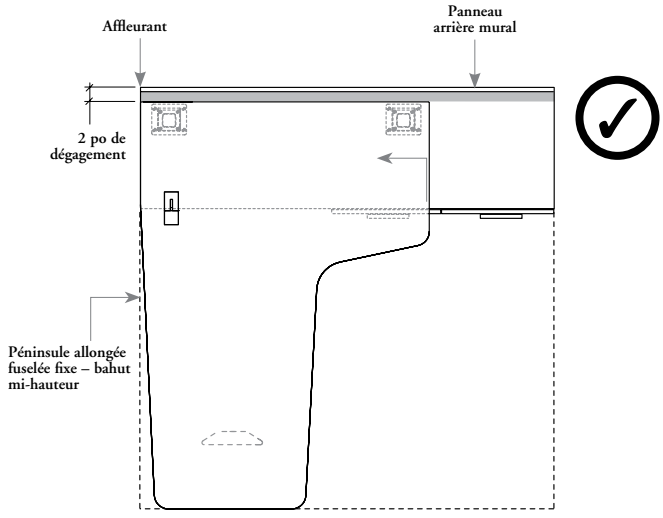

** Trois positions sont offertes pour les surfaces de travail fixes – mi-hauteur. Consulter les pages précédentes pour en savoir plus.

aperçu des bureaux secondaires hauts

configurations à hauteur fixe

Les bureaux secondaires hauts Expansion Casegoods peuvent être utilisés seuls ou avec des rallonges, ou des surfaces de jonction pour créer diverses configurations de postes de travail.

- Le fil du bois est toujours parallèle à la largeur.
- Tous les produits en placage sont offerts dans les épaisseurs (D, M, X).
- Ce bureau secondaire haut **ne peut pas** être utilisé avec des surfaces de travail réglables en hauteur.
- Les dimensions des bureaux secondaires hauts sont nominales. Les largeurs et les profondeurs réelles sont inférieures de 0,5 % à celles indiquées.

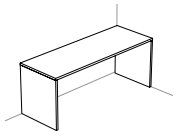

Bureau secondaire haut (B_MSDH)

- Les produits suivants doivent être installés sur un bureau secondaire haut, qui les soutient :
  - Surface rallonge (B_MPH)
  - Rallonge avec surface en verre (BGMTH)
  - Surface de jonction (B_MBH)
- Le bureau secondaire haut doit toujours être installé contre un mur.
- Si l'on opte pour une surface de 1 po (D) ou de 1 3/16 po (M) d'épaisseur, les supports d'extrémité auront 1 po d'épaisseur.
- Si l'on opte pour une surface de 1 9/16 po (X) d'épaisseur, les supports d'extrémité auront 1 1/2 po d'épaisseur.
- Peut soutenir un panneau arrière mural (B_WPA, B_WPL ou B_WPM), un panneau arrière mural pour rangement suspendu (B_WPO) ou des tours pour bureaux secondaires hauts.
- Les classeurs latéraux **ne doivent pas** occuper plus de la moitié de la largeur d'un bureau secondaire qui **n'est pas** fixé et qui ne supporte aucune charge.

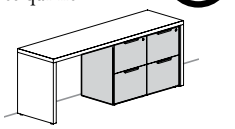

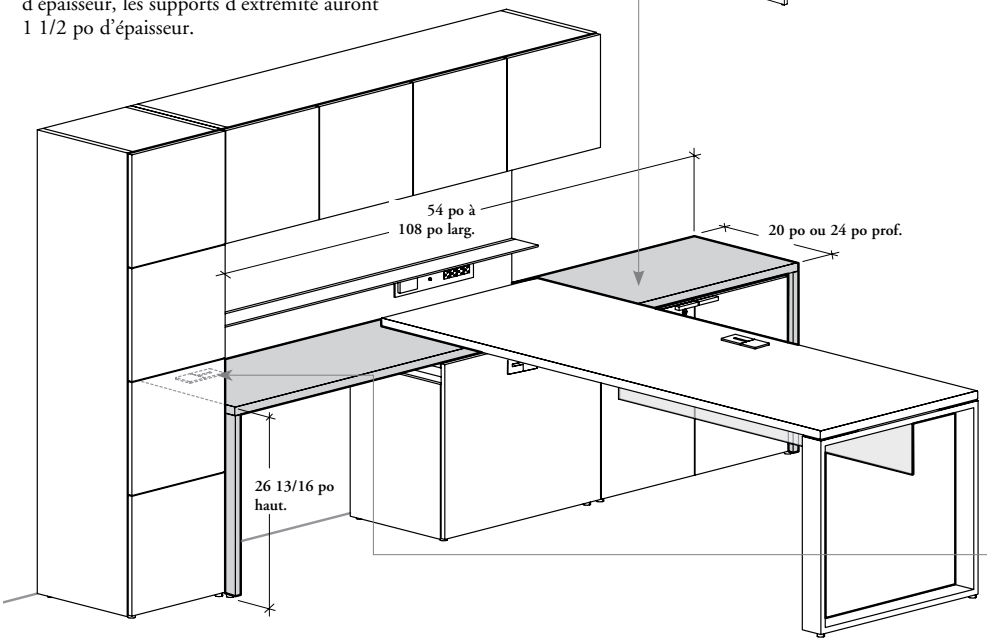

Passe-fils rectangulaires

- Permettent d'acheminer le câblage électrique et de communication.
- Les surfaces de travail peuvent être commandées sans (**N**) ou avec des passe-fils rectangulaires. Quatre positions possibles :
  - Aux deux extrémités (**B**)
  - Au centre (**C**)
  - À gauche (**L**)
  - À droite (**R**)
- Ils peuvent être remplacés par des passe-fils elliptiques (BLGE), lesquels peuvent être commandés séparément.

- Six types de rangements pour bureaux secondaires peuvent être commandés séparément et installés sous un bureau secondaire haut.
- Les bibliothèques (BSSO) et les rangements multifonctionnels (BSSM) peuvent servir de rangements passifs.

Bibliothèque (BSSO)

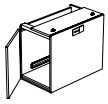

Rangement multifonctionnel (BSSM)

Caisson surdimensionné (BSSP)

Classeur latéral (BSSL)

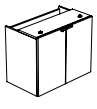

Armoire (BSSD)

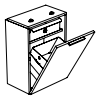

Rangement de recyclage/poubelle (BSSRW)

aperçu des rallonges et des bureaux secondaires hauts

configurations à hauteur fixe

- Permet une configuration en L ou en T.
- L'une des extrémités doit être fixée à un bureau secondaire haut.
- Seul un panneau modestie suspendu ou un chemin de câbles d'alimentation optionnel peut être installé sous ces surfaces de travail et commandé séparément. Pour connaître l'utilisation d'un panneau modestie, consulter la page 178.
- **Ne peuvent pas** soutenir de rangement ou de panneau arrière mural.
- La position du passe-fils varie en fonction des caractéristiques de la surface commandée. Consulter la page 156 pour en savoir plus.

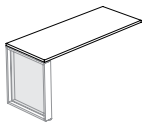

Surface rallonge – bureau secondaire haut (B_MPH)

- Les surfaces de travail peuvent être commandées sans (**N**) ou avec des passe-fils rectangulaires. Trois positions possibles :
  - – Au centre (**C**)
  - – À gauche (**L**)
  - – À droite (**R**)
- L'autre extrémité est soutenue par l'un des six supports suivants (**non** compris) :

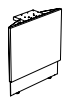

Base biseautée (B)

Pied semi-supporté (E)

Pied à profilé plat (K)

Pied central carré (Q)

Rangement (S)

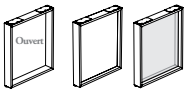

Pieds cadres (W)

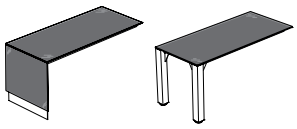

Rallonges avec surface en verre – bureau secondaire haut (BGMTH)

- Deux styles de supports offerts, compris avec la rallonge :
  - – Base biseautée (B)
  - – Deux pieds carrés (S)
- Les surfaces de travail peuvent être commandées sans (**N**) ou avec des passe-fils rectangulaires. Deux positions possibles :
  - – Au centre (**C**)
  - – En retrait (O)
- Les passe-fils en retrait sont non réversibles.
- Un rangement autoportant de 28 po de hauteur **ne peut pas** être installé sous un produit avec surface en verre.
- Les surfaces sont en verre trempé de 3/8 po (10 mm).
- Les souris optiques ne fonctionnent pas toutes sur une surface en verre. L'utilisation d'un sous-main *Complements* (YPDP) est recommandée.
- **Ne peuvent pas** accueillir de rangements ou d'accessoires suspendus.

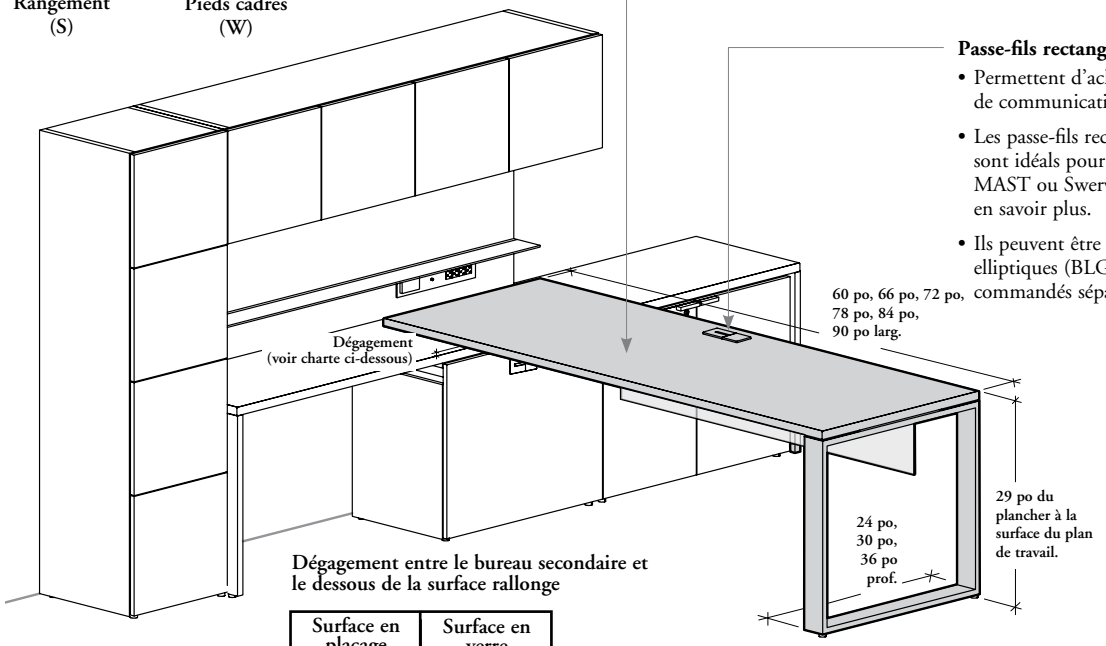

Passe-fils rectangulaires

- Permettent d'acheminer le câblage électrique et de communication.
- Les passe-fils rectangulaires à gauche ou à droite sont idéals pour l'utilisation d'un bras d'écran MAST ou Swerv. Consulter la page 156 pour en savoir plus.
- Ils peuvent être remplacés par des passe-fils elliptiques (BLGE), lesquels peuvent être commandés séparément.

Dégagement entre le bureau secondaire et le dessous de la surface rallonge

Surface en placage	Surface en verre
1 3/16 po	*1 11/16 po

* Le dégagement sous la structure en retrait de la rallonge avec surface en verre réduit le dégagement de 1 11/16 po.

aperçu des surfaces de jonction chevauchées sur bureaux secondaires hauts

configurations à hauteur fixe

Aussi offerte :

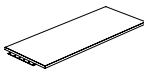

Surface de jonction – chevauchée sur bureau secondaire haut (B_MBH)

- Permet une configuration en U.
- L'une des extrémités doit être soutenue par un bureau secondaire haut et l'autre extrémité doit être reliée à un bureau pour une configuration en U.
- Doit être reliée à l'un des produits suivants :
  - Bureau principal pour configuration en U (B_MDG)
  - Bureau péninsule principal pour configuration en U (B_MDS)
  - Bureaux préconfigurés autoportants, bahuts, bureaux tables (B_MDWO et B_MDWF), bureau à hauteur fixe (B_MDWB) ou bureaux standard
- Réversible; peut être remplacée sur place.
- Peut être commandée sans (**N**) ou avec passe-fils rectangulaire au centre (**C**).
- Seul un panneau modestie suspendu ou un chemin de câbles d'alimentation optionnel peut être installé sous la surface de jonction et commandé séparément. Pour connaître l'utilisation d'un panneau modestie, consulter la page 178.
- **Ne peut pas** soutenir de rangement ou de panneau arrière mural.

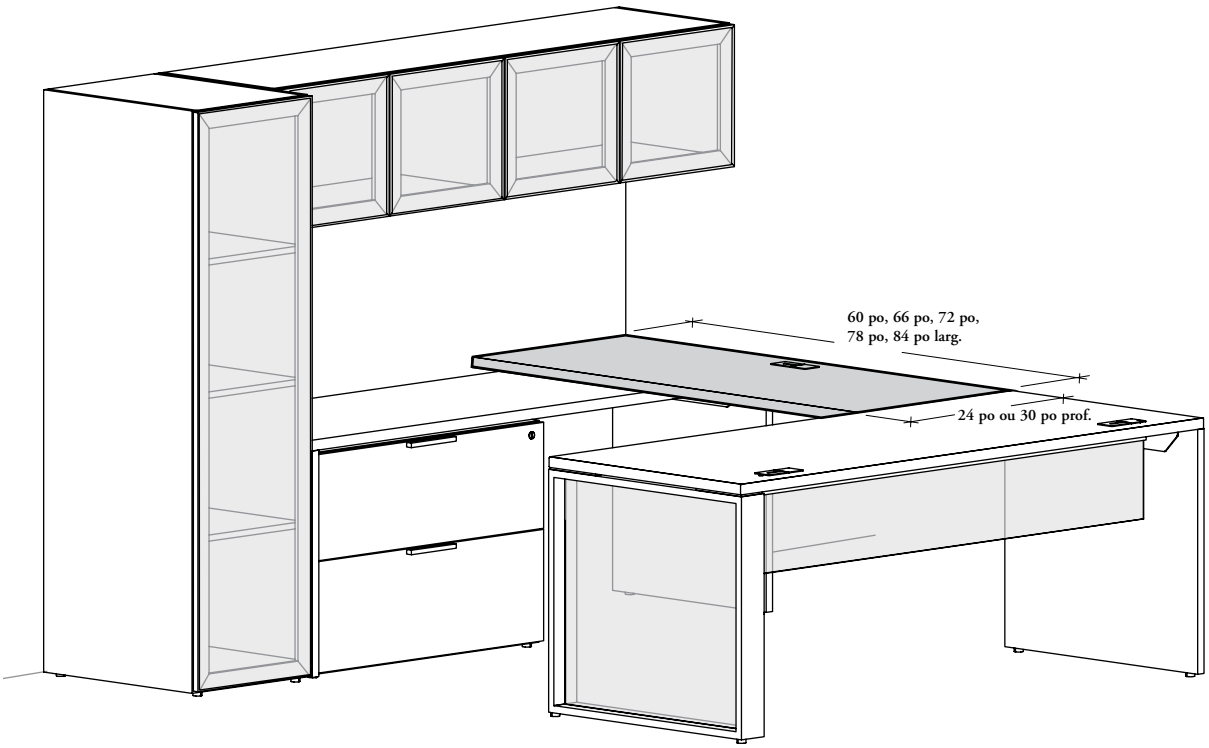

aperçu des bureaux secondaires bas

configurations à hauteur fixe

Les bureaux secondaires bas Expansion Casegoods peuvent être utilisés seuls ou avec des rallonges, ou des surfaces de jonction pour créer diverses configurations de postes de travail.

- Le fil du bois est toujours parallèle à la largeur.
- Tous les produits en placage sont offerts dans les épaisseurs (D, M, X).
- Ce bureau secondaire bas **ne peut pas** être utilisé avec des surfaces de travail réglables en hauteur.
- Les dimensions des bureaux secondaires bas sont nominales. Les largeurs et les profondeurs réelles sont inférieures de 0,5 % à celles indiquées.

Bureau secondaire bas (B_MSDL)

- Les produits suivants doivent être installés sur un bureau secondaire bas, qui les soutient :
  - Surface rallonge (B_MPL)
  - Rallonge avec surface en verre (BGMTL)
  - Surface de jonction (B_MBL)
  - Surface rallonge avec support d'extrémité (B_MPG)
  - Surface de jonction avec support d'extrémité (B_MBG)

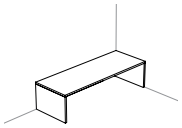

- Le bureau secondaire bas doit toujours être installé contre un mur.
- Si l'on opte pour une surface de 1 po (D) ou de 1 3/16 po (M) d'épaisseur, les supports d'extrémité auront 1 po d'épaisseur.
- Si l'on opte pour une surface de 1 9/16 po (X) d'épaisseur, les supports d'extrémité auront 1 1/2 po d'épaisseur.
- Peut soutenir un panneau arrière mural (B_WPA, B_WPL ou B_WPM), un panneau arrière mural pour rangement suspendu (B_WPO) ou des tours pour bureaux secondaires bas.

Passe-fils rectangulaires

- Permettent d'acheminer le câblage électrique et de communication.
- Les surfaces de travail peuvent être commandées sans (**N**) ou avec passe-fils rectangulaires. Quatre positions possibles :
  - Aux deux extrémités (**B**)
  - Au centre (**C**)
  - À gauche (**L**)
  - À droite (**R**)
- Ils peuvent être remplacés par des passe-fils elliptiques (BLGE), lesquels peuvent être commandés séparément.

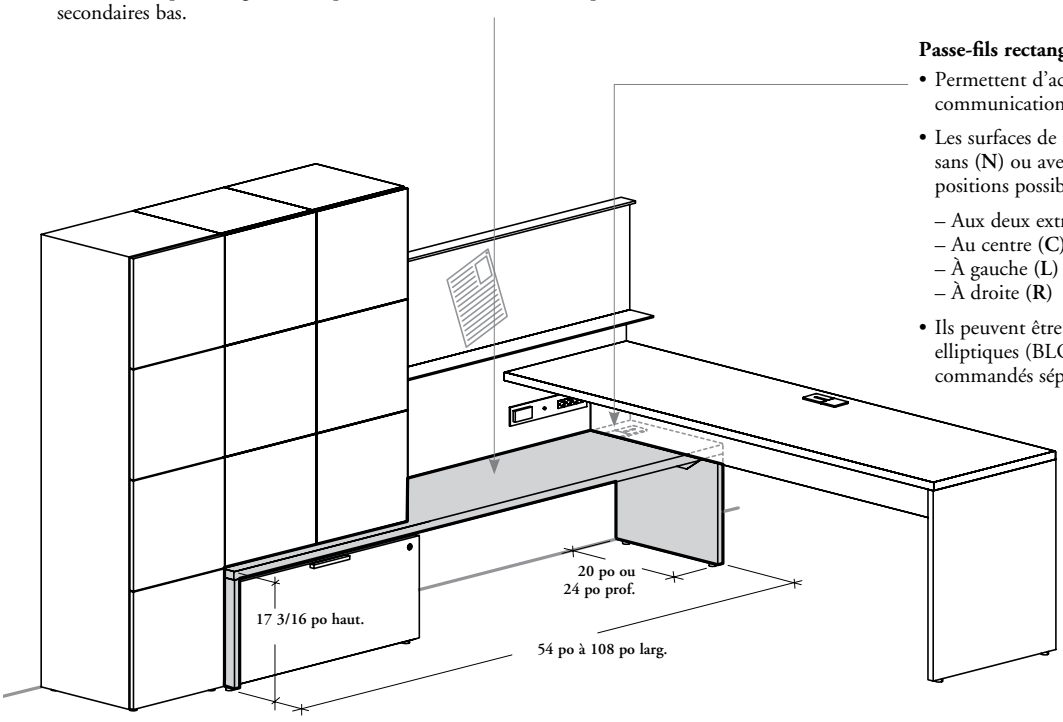

- Trois types de rangements pour bureaux secondaires peuvent être commandés séparément et installés sous un bureau secondaire bas.
- Les bibliothèques (BSSO) peuvent servir de rangements passifs.

Bibliothèque (BSSO)

Classeur latéral (BSSL)

Rangement de recyclage/poubelle (BSSRW)

aperçu des rallonges et des bureaux secondaires bas

configurations à hauteur fixe

- Permet une configuration en L ou en T.
- L'une des extrémités doit être fixée à un bureau secondaire bas.
- Il est obligatoire d'utiliser un panneau arrière mural pour soutenir la surface rallonge (B_MPL) ou la rallonge avec surface en verre (BGMTL) pour bureau secondaire bas.
- **Ne peuvent pas** soutenir de rangement ou de panneau arrière mural.
- **Ne peuvent pas** accueillir de rangements ou d'accessoires suspendus.
- Un chemin de câbles d'alimentation peut être commandé séparément et installé sous l'une de ces surfaces.
- La position du passe-fils varie en fonction des caractéristiques de la surface commandée. Consulter la page 156 pour en savoir plus.

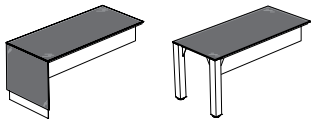

Rallonges avec surface en verre – bureau secondaire bas (BGMTL)

- Deux styles de supports offerts, compris avec la rallonge :
  - Base biseautée (B)
  - Deux pieds carrés (S)
- Les surfaces de travail peuvent être commandées sans (N) ou avec des passe-fils rectangulaires. Trois positions possibles :
  - Au centre (**C**)
  - À l'extrémité (**E**)
  - En retrait (**O**)
- Les passe-fils en retrait sont non réversibles.
- Un panneau modestie mi-hauteur en placage est inclus et **ne peut pas** être commandé séparément. Aucun passe-fils n'est fourni avec le panneau modestie.
- Les surfaces sont en verre trempé de 3/8 po (10 mm).
- Les souris optiques ne fonctionnent pas toutes sur une surface en verre. L'utilisation d'un sous-main *Complements* (YPDP) est recommandée.
- Un rangement autoportant de 28 po de hauteur **ne peut pas** être installé sous un produit avec surface en verre.

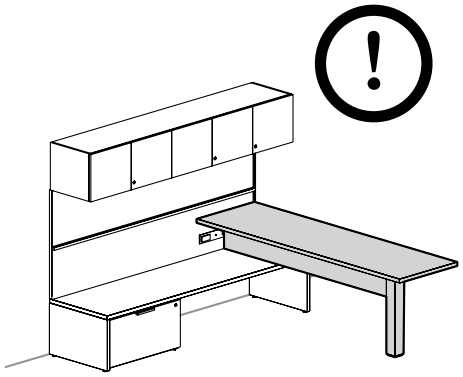

Le panneau modestie peut faire obstacle au circuit d'alimentation et de communication sur le panneau arrière mural si le circuit est commandé sous la surface de travail. Utiliser le logiciel de spécifications pour commander en conséquence.

aperçu des rallonges et des bureaux secondaires bas (suite)

configurations à hauteur fixe

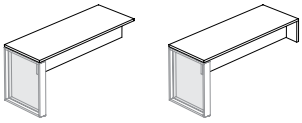

Surface rallonge – bureau secondaire bas (B_MPL) et
Surface rallonge avec support d'extrémité – bureau secondaire bas (B_MPG)

- L'autre extrémité est soutenue par l'un des cinq supports suivants (**non compris**) :

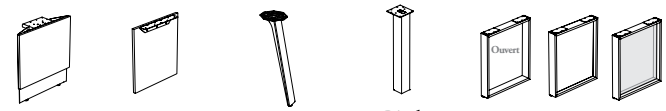

Base biseautée (B) | **Pied semi-supporté (E)** | **Pied à profilé plat (K)** | **Pied central carré (Q)** | **Pieds cadres (W)**

- Les surfaces de travail peuvent être commandées sans (**N**) ou avec des passe-fils rectangulaires. Quatre positions possibles :
  - – Au centre (**C**)
  - – À l'extrémité (**E**)
  - – À gauche (**L**)
  - – À droite (**R**)
- Un panneau modestie mi-hauteur en placage est inclus et **ne peut pas** être commandé séparément. Si la surface de travail est commandée avec l'option passe-fils (C) pour la surface rallonge (B_MPL) ou avec l'option (C, L, R) pour la surface rallonge avec support d'extrémité (B_MPG), le panneau modestie en aura également un au centre.
- La surface rallonge avec support d'extrémité (B_MPG) de 24 po de profondeur ou le pied central carré (Q) **ne sont pas** offerts lorsque la découpe en dessous de la surface rallonge – au centre (UC) est requise.

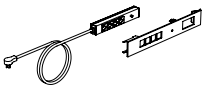

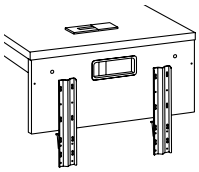

- Chaque découpe comprend une barre d'alimentation avec couvercle.
- Si l'on choisit l'option sans ensemble d'alimentation/communication (NN), un anneau pour passage des câbles sera fourni.

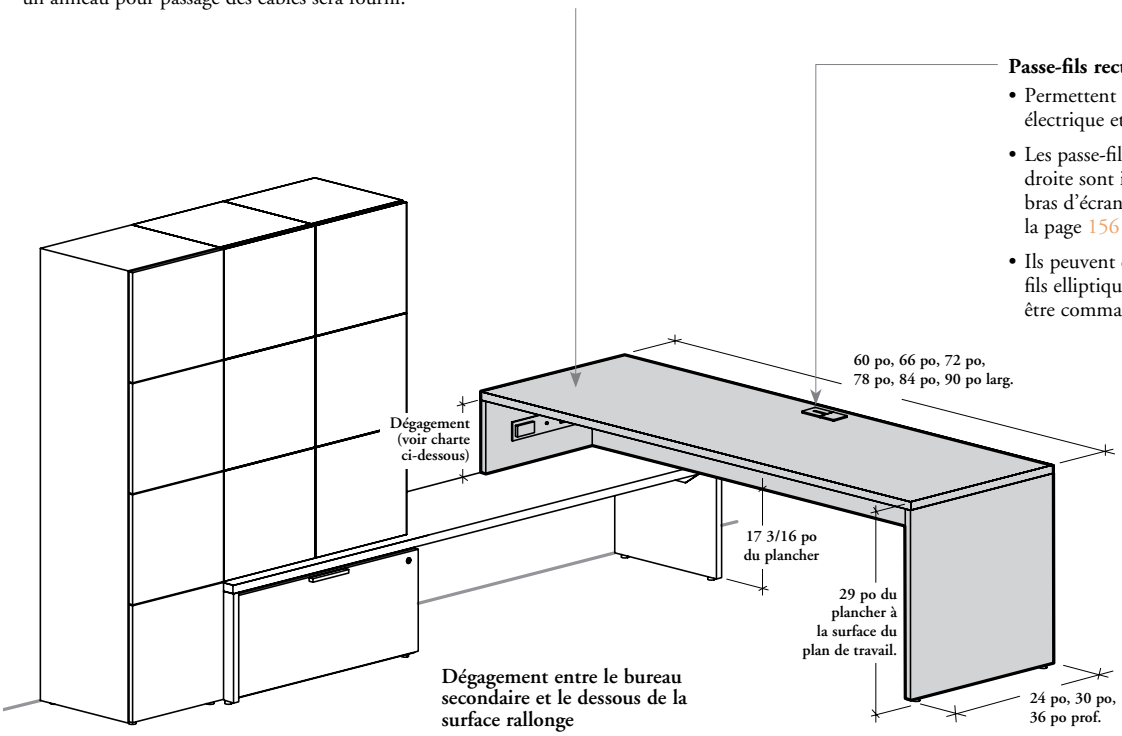

Passe-fils rectangulaires

- Permettent d'acheminer le câblage électrique et de communication.
- Les passe-fils rectangulaires à gauche ou à droite sont idéals pour l'utilisation d'un bras d'écran MAST ou Swerv. Consulter la page 156 pour en savoir plus.
- Ils peuvent être remplacés par des passe-fils elliptiques (BLGE), lesquels peuvent être commandés séparément.

Dégagement entre le bureau secondaire et le dessous de la surface rallonge

Surface en placage	Surface en verre
10 3/8 po	9 3/4 po

aperçu des surfaces de jonction chevauchées sur bureaux secondaires bas

configurations à hauteur fixe

Aussi offertes :

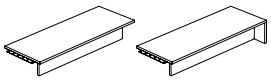

Surface de jonction – chevauchée sur bureau secondaire bas (B_MBL) et
Surface de jonction avec support d'extrémité – chevauchée sur bureau secondaire bas (B_MBG)

- Permettent une configuration en U.
- L'une des extrémités doit être soutenue par un bureau secondaire bas et l'autre extrémité doit être reliée à un bureau pour une configuration en U.
- Un panneau arrière mural est obligatoire afin de soutenir une surface de jonction chevauchée sur bureau secondaire bas (B_MBL).
- Doivent être reliées à l'un des produits suivants :
  - – Bureau principal pour configuration en U (B_MDG)
  - – Bureau péninsule principal pour configuration en U (B_MDS)
  - – Bureaux préconfigurés autoportants, bahuts, bureaux tables (B_MDWO et B_MDWF), bureau à hauteur fixe (B_MDWB) ou bureaux standard
- Réversibles; peuvent être remplacées sur place.
- Les surfaces de travail peuvent être commandées sans (**N**) ou avec des passe-fils rectangulaires. Deux positions possibles :
  - – Au centre (**C**)
  - – À l'extrémité (**E**)
- Un panneau modestie mi-hauteur en placage est inclus et **ne peut pas** être commandé séparément. Si la surface de travail est commandée avec l'option passe-fils (C), le panneau modestie en aura également un au centre.
- **Ne peuvent pas** soutenir de rangement ou de panneau arrière mural.
- Un chemin de câbles d'alimentation peut être commandé séparément et installé sous la surface de jonction.

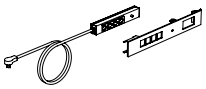

- Chaque découpe comprend une barre d'alimentation avec couvercle.
- La découpe en dessous de la surface rallonge – au centre (UC) est offerte uniquement avec une surface de jonction avec support d'extrémité (B_MBG) de 30 po et de 36 po de profondeur.
- Si l'on choisit l'option sans ensemble d'alimentation/communication (NN), un anneau pour passage des câbles sera fourni.

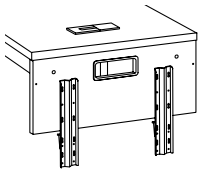

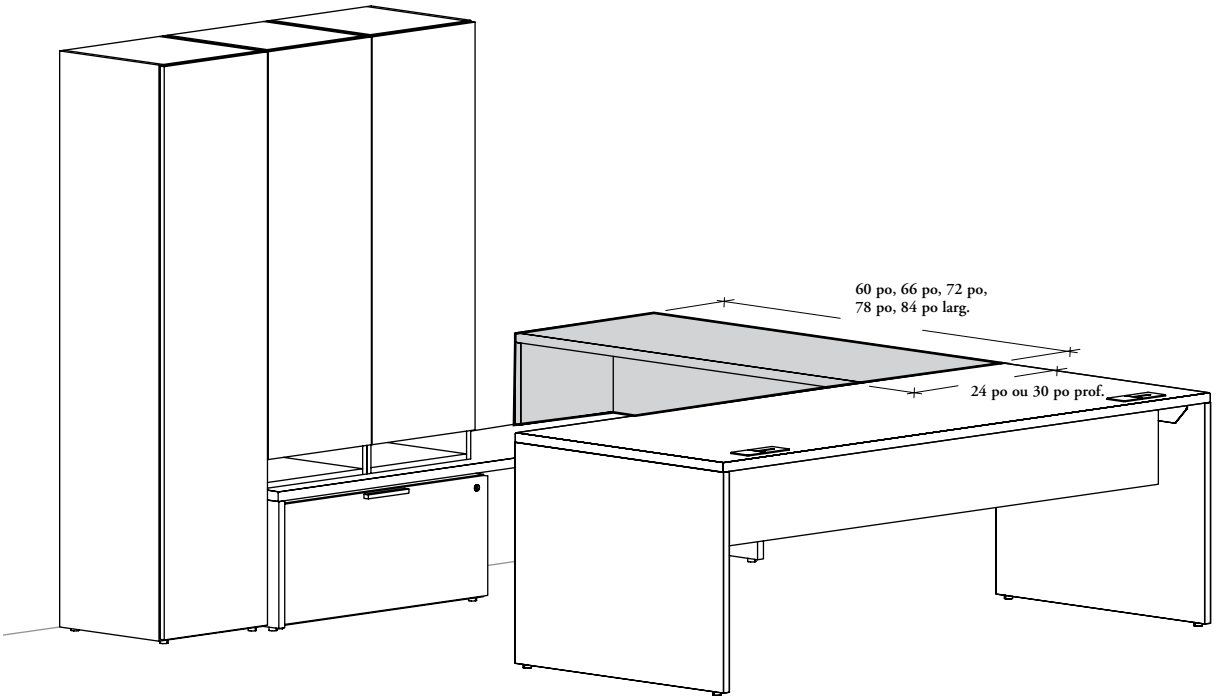

aménagements avec supports pour surfaces rallonges

configurations à hauteur fixe

Les surfaces rallonges peuvent être utilisées avec une variété de styles de soutien.

- Soutiennent l'extrémité d'une surface de travail pour en assurer la stabilité.
- Les soutiens ci-dessous ne peuvent être commandés qu'avec les surfaces rallonges. Ils **ne sont toutefois pas** inclus et doivent être commandés séparément.

aménagements soutenus par des rangements autoportants et d'autres soutiens de 28 po de hauteur

Configurations soutenues par des rangements autoportants

- Ne peuvent être installés que sous une surface rallonge pour bureau secondaire haut (B_MPH).
- Les rangements autoportants en métal **ne peuvent pas** servir de soutien.
- Doivent être installés avec des plaques d'ancrage pour assurer la stabilité.
- Lorsqu'un rangement est commandé, seules les plaques d'ancrage et la quincaillerie sont incluses avec la surface de travail.

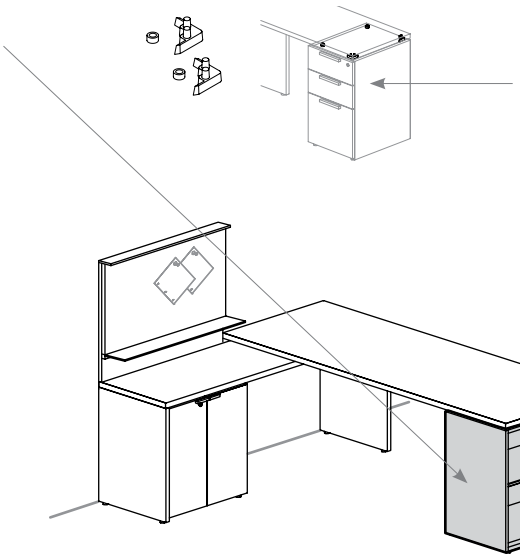

Configurations soutenues par le côté

La profondeur du rangement doit correspondre à celle de la surface de travail sous laquelle il est installé.

Configurations soutenues par l'arrière

La largeur du rangement doit correspondre à la profondeur de la surface de travail sous laquelle il est installé.

Pied central carré (BWSQ)

Peut être utilisé sous tous les styles de surface rallonge à l'exception de la rallonge fixe – mi-hauteur (BM_R)

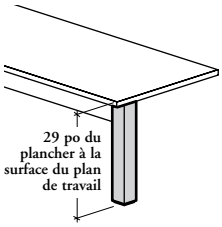

Pied à profilé plat (BWSLB)

- Peut être utilisé sous tous les styles de surface rallonge.
- **Non** offerte avec les surfaces de travail de 24 po de profondeur.



Pieds cadres (BWWO, BWWFL ou BWWFG)

- Leur largeur doit correspondre à la profondeur de la surface rallonge sous laquelle ils sont installés.
- **Ne peuvent pas** être commandés avec la rallonge fixe – mi-hauteur (BM_R) avec coins arrondis.
- Trois styles sont offerts :

Avec intérieur ouvert

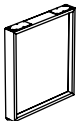

Avec intérieur fermé d'un panneau d'extrémité en placage

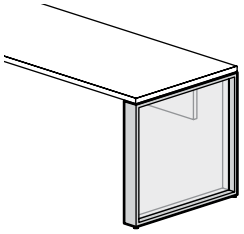

Avec intérieur fermé d'un panneau d'extrémité en verre

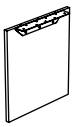

Pied semi-supporté en placage (BWGL)

- Sa largeur doit correspondre à la profondeur de la surface rallonge sous laquelle il est installé.
- L'épaisseur du pied semi-supporté doit être la même que celle de la surface rallonge.
- **Ne peut pas** remplacer un piètement semi-supporté avec espaceurs (BWGG).
- **Ne peut pas** être commandé avec la rallonge fixe – mi-hauteur (BM_R) avec coins arrondis.

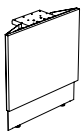

Base biseautée à hauteur fixe – panneau d'extrémité en placage (BWWB)

- Sa largeur doit correspondre à la profondeur de la surface rallonge sous laquelle elle est installée.
- **Non** offerte avec les surfaces de travail de 24 po de profondeur.
- **Ne peut pas** être commandée avec la rallonge fixe – mi-hauteur (BM_R) avec coins arrondis.

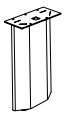

Pied biseauté à hauteur fixe (BWBL)

- Ne peut être installé que sous une rallonge fixe – mi-hauteur (BM_R).
- **Non** offerte avec les surfaces de travail de 57 po de largeur.

aménagements avec postes de travail multiniveaux

configurations à hauteur fixe

Le respect de la portée non soutenue maximale est essentiel à l'aménagement efficace d'un poste de travail multiniveau.

Les aménagements ci-dessous s'appliquent aux postes de travail avec bureaux secondaires hauts ou bas.

portée non soutenue maximale – avec charge

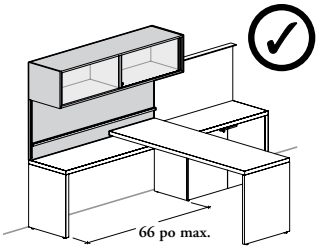

Avec panneau arrière mural pour rangement suspendu et un rangement suspendu

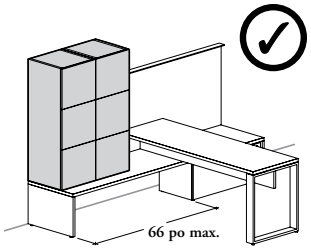

Avec tours

- Un bureau secondaire est considéré avec charge lorsqu'utilisé avec :
  - Panneau arrière mural pour rangement suspendu (B_WPO)
  - Panneau arrière mural avec tablettes ouvertes (B_WPL)
  - Panneau arrière mural pour tablette-accessoire en métal (B_WPM)
  - Tours montées sur bureaux secondaires

- La portée non soutenue maximale est de 66 po.
- Si le bureau secondaire dépasse 66 po de largeur, un rangement pour bureau secondaire doit être installé sous ce dernier afin de réduire la portée non soutenue à un maximum de 66 po.
- Dans les aménagements illustrés ci-dessus, la surface rallonge ou la rallonge avec surface en verre peut être installée hors module sur le bureau secondaire.
- Les configurations en L, en T ou en U sont permises.

portée non soutenue maximale – sans charge

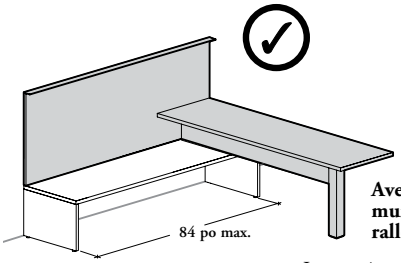

Avec ou sans panneau arrière mural et surface rallonge ou rallonge avec surface en verre

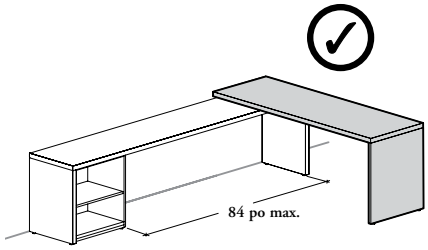

Avec ou sans panneau arrière mural ou surface rallonge, ou rallonge avec surface en verre

- La portée non soutenue maximale est de 84 po.
- Si le bureau secondaire dépasse 84 po de largeur, un rangement pour bureau secondaire doit être installé sous ce dernier afin de réduire la portée non soutenue à un maximum de 84 po.
- Dans les aménagements illustrés ci-dessus, la surface rallonge ou la rallonge avec surface en verre doit être fixée à l'une des extrémités du bureau secondaire, sinon la portée non soutenue maximale avec charge s'applique.
- Seules les configurations en L ou en U sont permises.

surfaces rallonges ou rallonges avec surface en verre en retrait

- N'est possible qu'avec les surfaces rallonges, les rallonges avec surface en verre et les surfaces de jonction pour bureaux secondaires hauts.
- Deux styles de retrait sont permis :

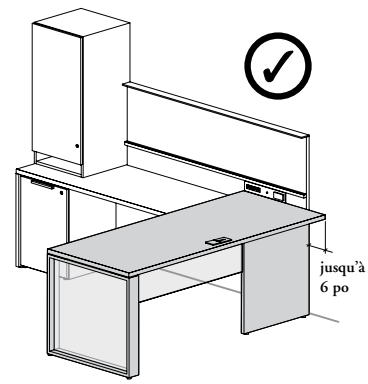

En retrait pour les visiteurs

- Procure un dégagement supplémentaire pour les genoux des visiteurs et rallonge la surface utilisable d'un poste de travail.
- Peut être décalé jusqu'à 6 po.
- Possible avec les postes de travail avec bureau secondaire haut ou bas.

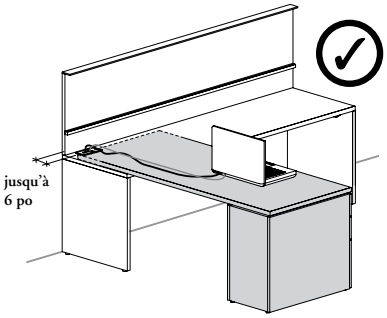

En retrait par rapport au bord arrière du bureau secondaire haut

Quatre positions possibles :

- Affleurant : **ne permet pas** l'installation d'un panneau arrière mural.
- En retrait de 1 po : affleurant le panneau arrière mural.
- En retrait de 2 po : un espace de 1 po entre le panneau arrière mural et le bord de la surface de travail permet l'acheminement des fils.
- En retrait de 6 po : permet un accès direct au passe-fils du bureau secondaire et rallonge la surface utilisable d'un poste de travail.

aperçu des bureaux tables ou à hauteur fixe

configurations à hauteur fixe

Les postes de travail multiniveaux Expansion Casegoods comprennent deux styles de bureaux : des bureaux tables et des bureaux à hauteur fixe.

- Le fil du bois est toujours parallèle à la largeur.
- Tous les produits en placage sont offerts dans les épaisseurs (D, M, X), à l'exception du bureau à hauteur fixe – bases biseautées (B_MDWB) qu'il n'est offert que dans les épaisseurs (M ou X).
- Les dimensions des bureaux tables ou à hauteur fixe sont nominales. Les largeurs réelles sont inférieures de 0,5 % à celles indiquées.

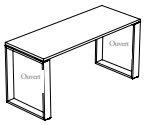

Bureau table – pieds cadres (B_MDWO) et
Bureau table avec panneaux d'extrémité – pieds cadres (B_MDWF)

- Livrés avec deux pieds cadres.
- Trois styles de pieds cadres sont offerts :

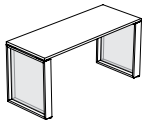

Avec intérieur ouvert

Avec intérieur fermé d'un panneau d'extrémité en placage

Avec intérieur fermé d'un panneau d'extrémité en verre

- Les surfaces de travail peuvent être commandées sans (**N**) ou avec passe-fils rectangulaires aux deux extrémités (**B**).
- L'emplacement standard de la barre de renforcement fait en sorte qu'il n'est possible d'installer qu'un seul caisson ou tiroir multifonctionnel. Pour obtenir plus de détails, consulter la page 194 .
- Un panneau modestie suspendu ou un chemin de câbles d'alimentation optionnel peut être installé sous ces bureaux tables et commandé séparément. Pour connaître l'utilisation d'un panneau modestie, consulter la page 178.
- Ces bureaux sont autoportants.
- Ils mesurent 29 po de hauteur du plancher à la surface du plan de travail.
- Tous les rangements autoportants de 21 po ou 28 po de hauteur peuvent être commandés séparément et installés sous le bureau.
- **Ne peuvent pas** soutenir de rangement ou de panneau arrière mural.

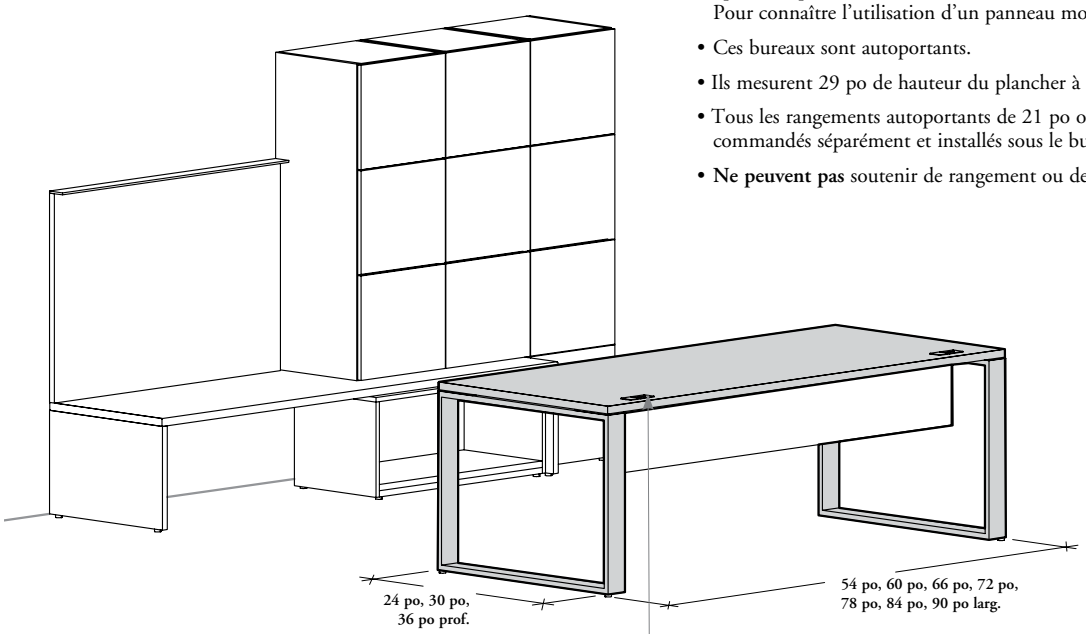

Passe-fils rectangulaires ou carrés

- Permettent d'acheminer le câblage électrique et de communication.
- Lorsqu'un passe-fils carré est commandé, la surface de travail comprend une découpe, mais non le passe-fils. Le module cubique d'alimentation doit être commandé séparément pour compléter la configuration.
- Les passe-fils rectangulaires à gauche ou à droite sont idéals pour l'utilisation d'un bras d'écran MAST ou Swerv. Consulter la page 156 pour en savoir plus.
- Seuls les passe-fils rectangulaires peuvent être remplacés par des passe-fils elliptiques (BLGE), lesquels peuvent être commandés séparément.

aperçu des bureaux tables ou à hauteur fixe (suite)

configurations à hauteur fixe

- Ces bureaux sont autoportants.
- Ils mesurent 29 po de hauteur du plancher à la surface du plan de travail.
- Un rangement autoportant de 28 po de hauteur **ne peut pas être** installé sous ces produits.
- **Ne peuvent pas** soutenir de rangement ou de panneau arrière mural.
- **Ne peuvent pas** accueillir de rangements ou d'accessoires suspendus.
- Des chemins de câbles d'alimentation peuvent être commandés séparément et installés sous ces bureaux.

Aussi offerts :

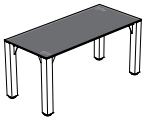

Bureau table avec surface en verre (BGMTT)

- Livré avec quatre pieds carrés.
- Les surfaces de travail peuvent être commandées sans (N) ou avec des passe-fils rectangulaires. Trois positions possibles :

  – Aux deux extrémités (**B**)
  – À gauche (**L**)
  – À droite (**R**)
- Seul un panneau modestie suspendu optionnel peut être commandé séparément. Pour connaître l'utilisation d'un panneau modestie, consulter la page 178.
- Les surfaces sont en verre trempé de 3/8 po (10 mm).
- Les souris optiques ne fonctionnent pas toutes sur une surface en verre. L'utilisation d'un sous-main *Complements* (YPDP) est recommandée.

Bureau à hauteur fixe – bases biseautées (B_MDWB)

- Livré avec deux bases biseautées à hauteur fixe et des panneaux d'extrémité en placage.
- Les surfaces de travail peuvent être commandées sans (N) ou avec des passe-fils rectangulaires. Trois positions possibles :

  – Aux deux extrémités (**B**)
  – À gauche (**L**)
  – À droite (**R**)

  Des passe-fils rectangulaires et carrés sont aussi offerts. Quatre positions possibles :

  – Aux deux extrémités – rectangulaire [L] et carré [R] (**H**)
  – Aux deux extrémités – carré [L] et rectangulaire [R] (**I**)
  – À gauche – rectangulaire et carré (**M**)
  – À droite – rectangulaire et carré (**S**)
- Un panneau modestie suspendu en placage est compris. Aucun passe-fils n'est fourni avec le panneau modestie, mais un dégagement de 3/8 po est prévu entre la surface de travail et la base du panneau pour le passage des câbles.

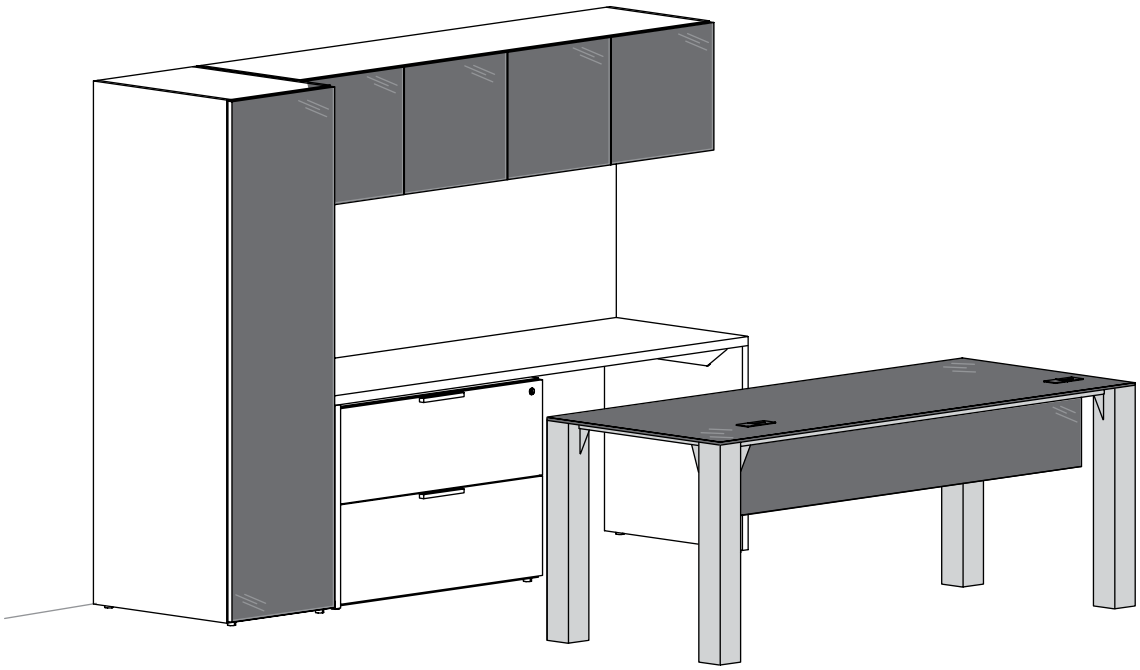

aperçu des bureaux principaux pour configuration en U

configurations à hauteur fixe

Les postes de travail multiniveaux Expansion Casegoods comprennent deux styles de bureaux pour configuration en U : des bureaux principaux et des bureaux péninsule principaux.

- Le fil du bois est toujours parallèle à la largeur.
- Tous les produits en placage sont offerts dans les épaisseurs (D, M, X).
- Les dimensions des bureaux principaux pour configuration en U sont nominales. Les largeurs réelles sont inférieures de 0,5 % à celles indiquées.

- Ces bureaux sont semi-autoportants et doivent être reliés à une surface de jonction pour configuration en U. Ils **ne peuvent pas** être utilisés seuls.
- Ils doivent être reliés à l'un des produits suivants :
  - Surface de jonction – chevauchée sur bureau secondaire haut (B_MBH)
  - Surface de jonction – chevauchée sur bureau secondaire bas (B_MBL)
  - Surface de jonction avec support d'extrémité – chevauchée sur bureau secondaire bas (B_MBG)
- Si l'on opte pour une surface de 1 po (D) ou de 1 3/16 po (M) d'épaisseur, les supports d'extrémité auront 1 po d'épaisseur.
- Si l'on opte pour une surface de 1 9/16 po (X) d'épaisseur, les supports d'extrémité auront 1 1/2 po d'épaisseur.
- Tous les rangements autoportants de 21 po ou 28 po de hauteur peuvent être commandés séparément et installés sous le bureau.
- L'emplacement standard de la barre de renforcement fait en sorte qu'il n'est possible de n'installer qu'un seul caisson ou tiroir multifonctionnel. Pour obtenir plus de détails, consulter la page 194.
- Un panneau modestie suspendu ou un chemin de câbles d'alimentation optionnel peut être installé sous ces bureaux et commandé séparément. Pour connaître l'utilisation d'un panneau modestie, consulter la page 178.
- **Ne peuvent pas** soutenir de rangement ou de panneau arrière mural.

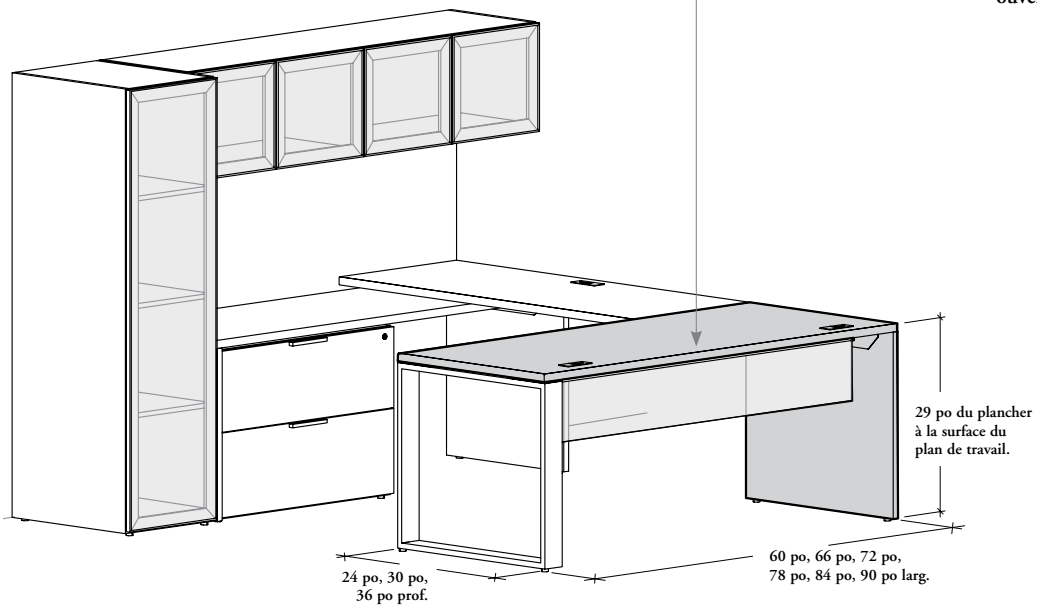

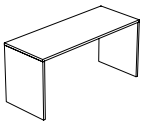

Bureau principal pour configuration en U (B_MDG)

- Livré avec deux pieds semi-supportés.
- Peut être commandé sans (N) ou avec passe-fils rectangulaires aux deux extrémités (B).

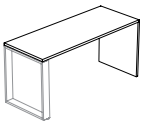

Bureau péninsule principal pour configuration en U (B_MDS)

- Livré avec un pied semi-supporté.
- Peut être commandé sans (**N**) ou avec passe-fils rectangulaire à l'extrémité (**E**).
- L'autre extrémité est soutenue par l'un des supports suivants (**non compris**) :

Avec intérieur ouvert

Avec intérieur fermé d'un panneau d'extrémité en placage

Pied cadre (W)

Pied à profilé plat (K)

Deux supports sont requis.

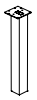

Pied central carré (Q)

finitions des postes de travail multiniveaux

configurations à hauteur fixe

Les postes de travail multiniveaux et leurs accessoires sont offerts dans un vaste éventail de couleurs de finitions. Les codes des finitions doivent être indiqués dans la commande.

- Toutes les composantes en stratifié sont protégées par une solide garniture en plastique.
- Pour un aperçu des couleurs de finitions offertes en Flintwood, consulter le tableau d'ensemble Expansion Casegoods sur le site Web de Teknion.

Garnitures de chants

- Offertes en garniture droite (6) ou plate en Flintwood (9).
- La garniture droite (6) est offerte dans les couleurs de garnitures, celle en Flintwood doit être assortie avec la couleur de la surface.

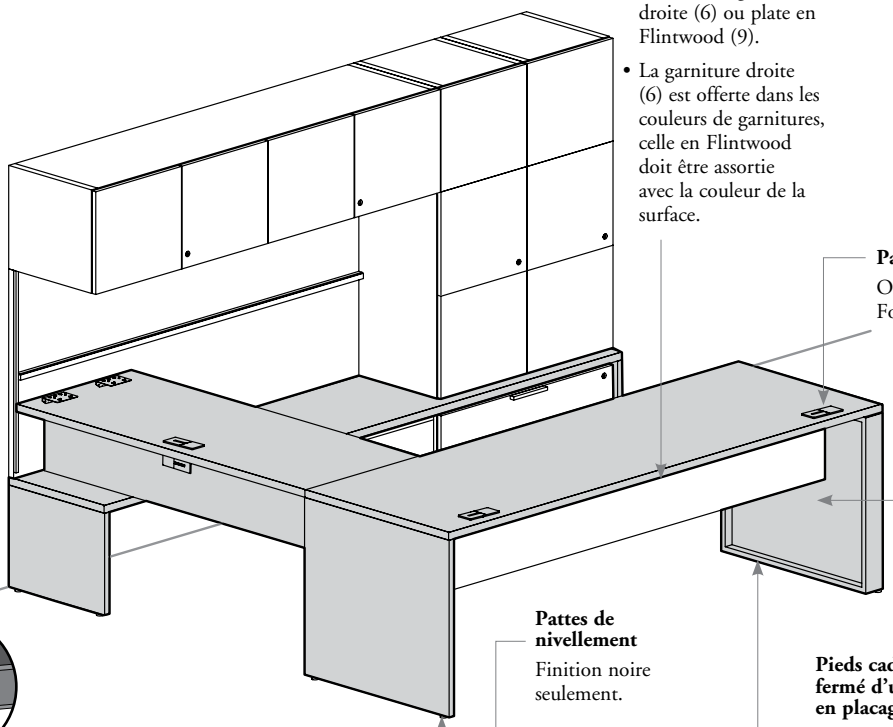

Passe-fils rectangulaires

Offerts dans les couleurs Foundation et en Mica.

Bords et coins de la surface en verre

Les bords sont chanfreinés et polis, et les coins, abattus.

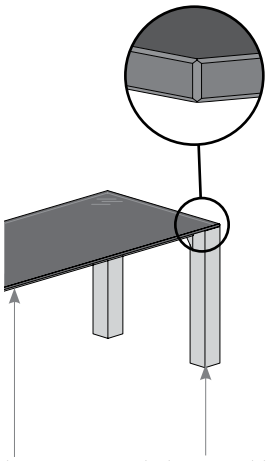

Pattes de nivellement

Finition noire seulement.

Pieds cadres

Offerts dans les couleurs coordonnées, Foundation, Mica et en anodisé clair (AC).

Pieds cadres avec intérieur fermé d'un panneau d'extrémité en placage

Offerts dans les couleurs de stratifiés Source et Flintwood (sauf Cathedral).

Pieds cadres avec intérieur fermé d'un panneau d'extrémité en verre

- Offerts en verre trempé standard ou peint sur l'envers de 5/32 po (4 mm).

Finition du verre standard :
– Givrée (FT); fait de verre trempé et gravé sur un côté, lequel est orienté vers l'intérieur du bureau.

Cadre et supports du bureau table

- Offerts dans les couleurs coordonnées, Foundation, Mica et en anodisé clair (AC).
- Lorsque des pieds carrés sont commandés pour une rallonge ou un bureau table avec surface en verre, les pattes de nivellement sont chromées.

- Si le cadre et les supports sont finis en anodisé clair (AC), la quincaillerie est finie en couleur Arctic.

Surface en verre et panneau d'extrémité en verre pour base biseautée

La surface et le panneau sont en verre trempé peint sur l'envers et font respectivement 3/8 po (10 mm) et 1/4 po (6 mm) d'épaisseur.

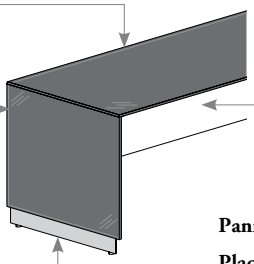

Panneaux modestie mi-hauteur

Placage

Offerts dans les couleurs de stratifiés Source et Flintwood (sauf Cathedral).

Verre

Offerts en verre trempé standard ou peint vers l'envers de 1/4 po (6 mm).

Finition du verre standard :
– Givrée (FT); fait de verre trempé et gravé sur un côté, lequel est orienté vers l'intérieur du bureau.

Base biseautée en métal avec pattes de nivellement et quincaillerie

- Offertes dans les couleurs coordonnées, Foundation et en Mica.
- Pattes de nivellements agencées à la couleur de la base biseautée en métal.

finitions des postes de travail multiniveaux (suite)

configurations à hauteur fixe

Quincaillerie et supports de surface de travail pour rallonge fixe – mi-hauteur

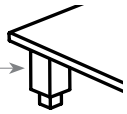

- Offerte dans les couleurs coordonnées, Foundation, Mica et en Accent.
- Les couleurs coordonnées sont des couleurs unies qui peuvent être assorties à celles des stratifiés similibois.

Finitions des couleurs coordonnées :

M8 Royal Cherry
NB Ivory Birch
NC Provincial Oak
ND Coastal Elm
Q4 Espresso Reflect
Q6 Stainless
Q7 Walnut Cathedralgrain
Q9 Mercurial Walnut
R7 Java Walnut
R8 Urban Walnut
R9 Choice Maple
V1 Estate Cherry
VD Campus Oak
VL Flax Reflect
VV Pecan Reflect
W8 Cocoa Brown Reflect
W9 Sycamore Reflect

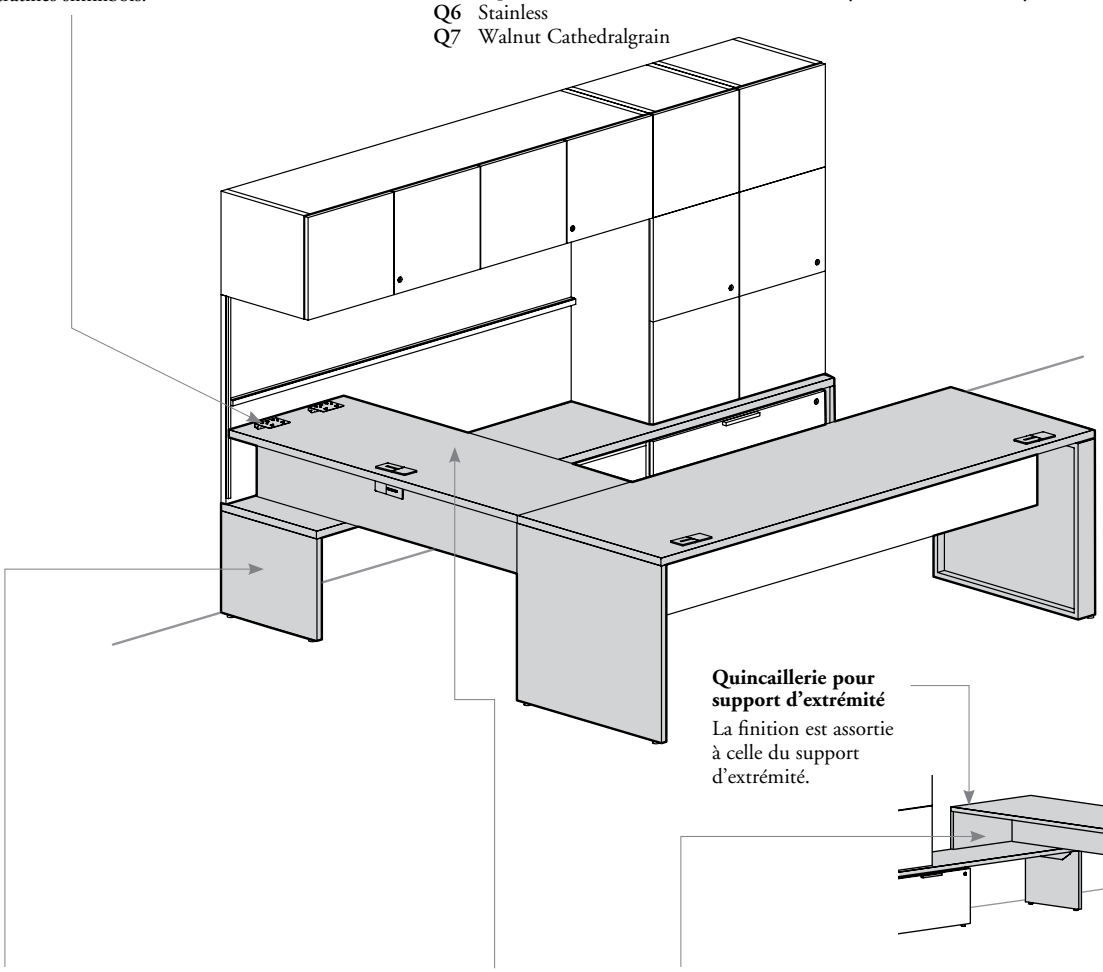

Quincaillerie pour support d'extrémité

La finition est assortie à celle du support d'extrémité.

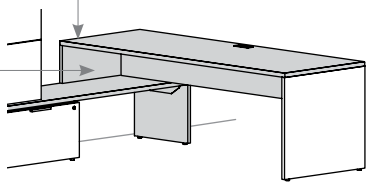

Supports d'ext. / panneau d'ext. pour base biseautée / surfaces de travail / support d'ext. pour rallonge, panneau modestie mi-hauteur ou bureaux secondaires

Épaisseur de la surf. de travail	Finition de la surf. de travail et du panneau d'ext. pour base biseautée	Finition des garnitures de chants	Épaisseur des supports d'extrémité et du panneau d'extrémité pour base biseautée	Finition des supports/ panneau d'ext.	Finition du panneau d'ext. pour base biseautée et du panneau modestie
D 1 po	Strat. Source	Toutes	1 po	Strat. Source	Strat. Source
M 1 3/16 po	Strat. Foundation*	Toutes	1 po	Strat. Source	Strat. Source
	et Flintwood (sauf Cathedral)	S.O.	1 po	Flintwood (sauf Cathedral)	Flintwood (sauf Cathedral)
X 1 9/16 po	Strat. Foundation (Storm White, Very White, Crisp Grey, Soft Gris et similibois)	StormWhite, Very White, Crisp Grey, Soft Gris et similibois	1 1/2 po	Strat. Source (Storm White, Very White, Crisp Grey, Soft Gris et similibois)	Source Lam. (Storm White, Very White, Crisp Grey, Soft Gris et similibois)
	et Flintwood (sauf Cathedral)	S.O.	1 1/2 po	Flintwood (sauf Cathedral)	Flintwood (sauf Cathedral)

* Les stratifiés à motif Foundation **ne sont pas** offerts avec le bureau à hauteur fixe – bases biseautés (B_MDWB) seulement.

configurations réglables en hauteur : comprendre les postes de travail multiniveaux

Les bureaux en L réglables en hauteur peuvent être utilisés seuls dans les postes de travail multiniveaux Expansion Casegoods. Trois différentes surfaces de travail principales sont offertes et permettent de créer divers espaces travail.

aménagements avec les bureaux en L réglables en hauteur

- Les bureaux en L réglables en hauteur **ne peuvent pas** soutenir un panneau arrière mural.
- Permet à l'utilisateur de travailler ou de recevoir en position assise ou debout.

Bureau en L réglable en hauteur – bases biseautées

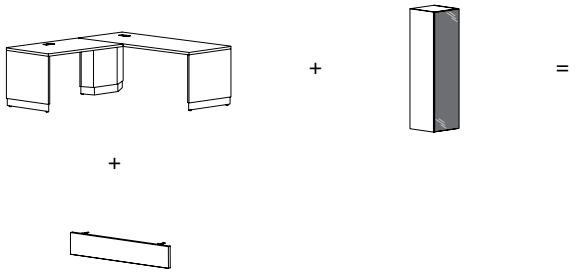

On peut créer cette configuration avec le produit suivant :

– Bureau en L réglable en hauteur – bases biseautées (BH_LD)

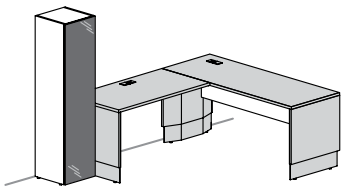

Bureau péninsule réglable en hauteur – pied biseauté

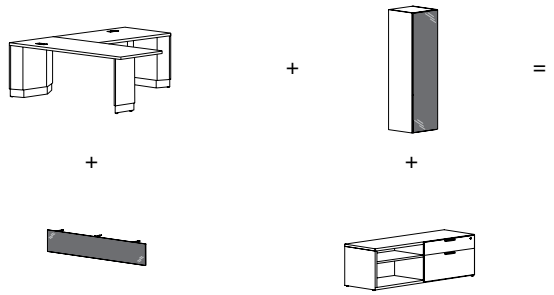

On peut créer cette configuration avec le produit suivant :

– Bureau péninsule en L réglable en hauteur – pied biseauté (BH_B)

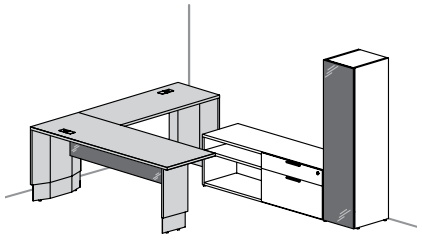

configurations réglables en hauteur : comprendre les postes de travail multiniveaux (suite)

Selon le type de travail et les rangements nécessaires, le réglage de la hauteur peut être configuré de plusieurs façons. Les surfaces de travail doivent être spécifiées en fonction des produits sur lesquels elles seront installées. Les trois produits suivants peuvent recevoir des surfaces de travail réglables en hauteur : le module plein dégagement, les bureaux secondaires et les bahuts mi-hauteur.

aménagements avec les modules plein dégagement – mi-hauteur

- Tous les modules plein dégagement – mi-hauteur sont porteurs et doivent être fixés à un mur. Voir le guide d'installation pour en savoir plus.
- Un panneau arrière mural **n'est pas** obligatoire pour l'installation d'une surface de travail réglable en hauteur.
- Permet à l'utilisateur de travailler face au mur en position assise ou debout.

Module plein dégagement pour réglage de la hauteur – mi-hauteur et surface de travail rectangulaire – mi-hauteur



On peut créer cette configuration en combinant les produits suivants :

– Module plein dégagement pour réglage de la hauteur – mi-hauteur (BHKHA)
– Surface de travail rectangulaire réglable en hauteur – mi-hauteur (BH_WB)

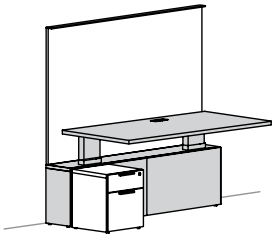

Module plein dégagement pour réglage de la hauteur et rallonge fixe – mi-hauteur, surface de travail rectangulaire réglable en hauteur – mi-hauteur et rallonge fixe – mi-hauteur

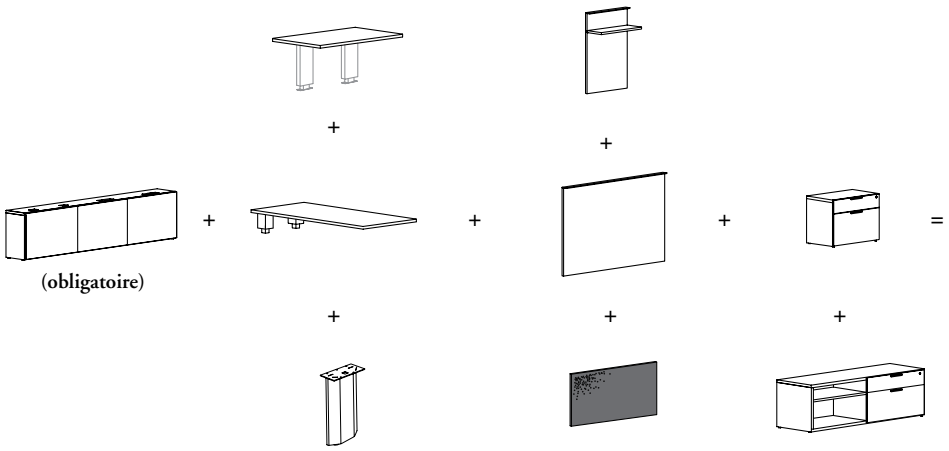

On peut créer cette configuration en combinant les produits suivants :

– Module plein dégagement pour réglage de la hauteur et rallonge fixe – mi-hauteur (BHKFH)
– Surface de travail rectangulaire réglable en hauteur – mi-hauteur (BH_WB)
– Rallonge fixe – mi-hauteur (BM_R)

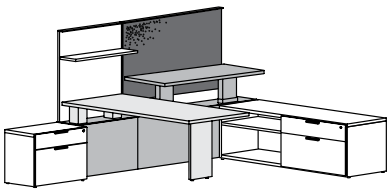

configurations réglables en hauteur : comprendre les postes de travail multiniveaux (suite)

aménagements avec les modules plein dégagement – mi-hauteur (suite)

Module plein dégagement pour réglage de la hauteur et péninsule fuselée réglable en hauteur

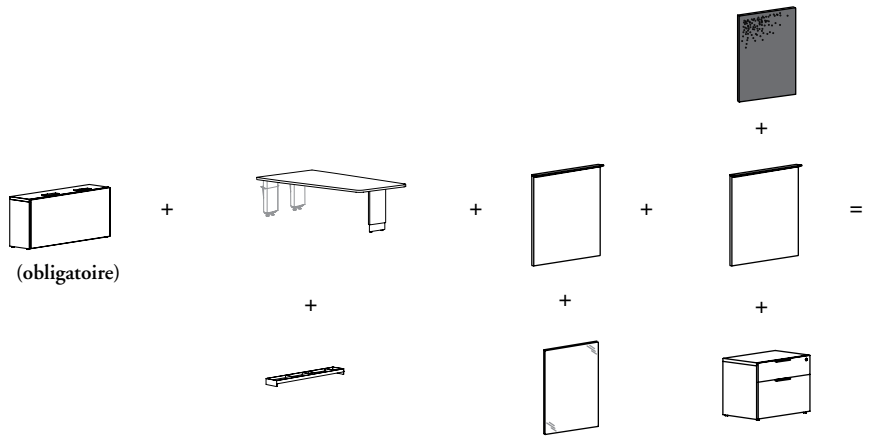

On peut créer cette configuration en combinant les produits suivants :

- Module plein dégagement pour réglage de la hauteur – mi-hauteur (BHKHA)
- Péninsule fuselée réglable en hauteur – pied biseauté (BH_PT)

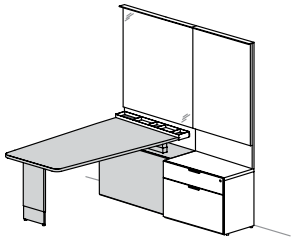

Module plein dégagement pour réglage de la hauteur – mi-hauteur et péninsule allongée fuselée réglable en hauteur

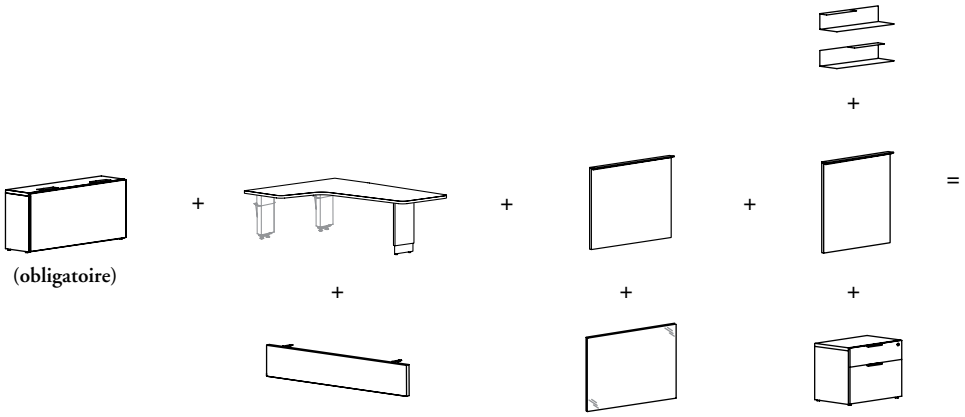

On peut créer cette configuration en combinant les produits suivants :

- Module plein dégagement pour réglage de la hauteur – mi-hauteur (BHKHA)
- Péninsule allongée fuselée réglable en hauteur – pied biseauté (BH_EP)

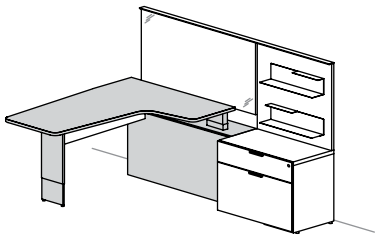

Module plein dégagement pour réglage de la hauteur – mi-hauteur et péninsule fuselée en L réglable en hauteur

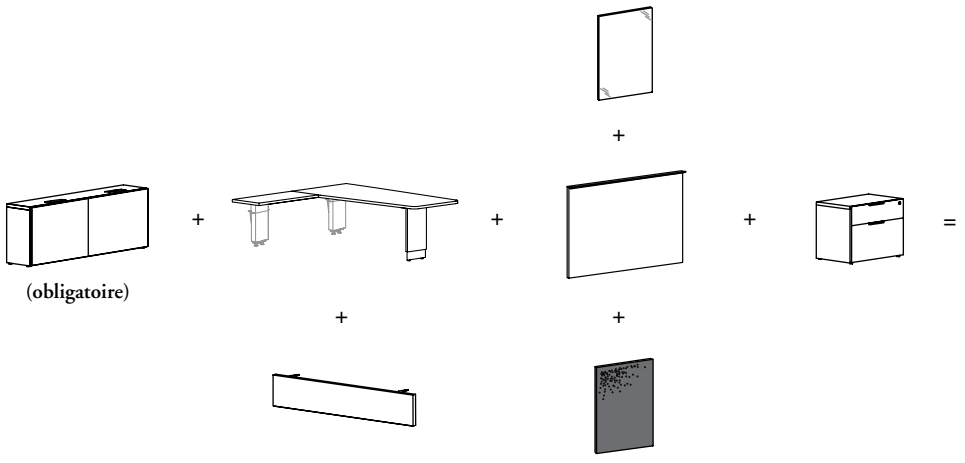

On peut créer cette configuration en combinant les produits suivants :

- Module plein dégagement pour réglage de la hauteur – mi-hauteur (BHKHA)
- Péninsule fuselée en L réglable en hauteur – pied biseauté (BH_LT)

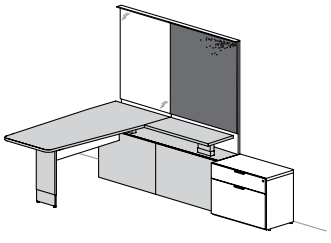

configurations réglables en hauteur : comprendre les postes de travail multiniveaux (suite)

aménagements avec bahuts mi-hauteur pour réglage de la hauteur

- Le bahut mi-hauteur est une unité de rangement toute-en-un qui offre une sélection de fonctionnalités préconfigurées et dissimulant entièrement le mécanisme de réglage de la hauteur. Il est idéal pour les petits espaces de bureaux.
- Doivent être installés contre un mur.
- Un panneau arrière mural **n'est pas** obligatoire pour l'installation d'une surface de travail réglable en hauteur.

Bahut mi-hauteur pour rallonge réglable en hauteur et rallonge réglable en hauteur



(obligatoire)

On peut créer cette configuration en combinant les produits suivants :

– Bahut mi-hauteur pour rallonge réglable en hauteur – ouvert et tiroirs (BSMLHR)
– Rallonge réglable en hauteur – base biseautée (BH_RB)

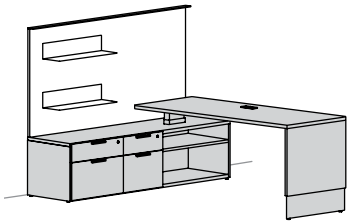

Bahut mi-hauteur pour péninsule réglable en hauteur et péninsule réglable en hauteur

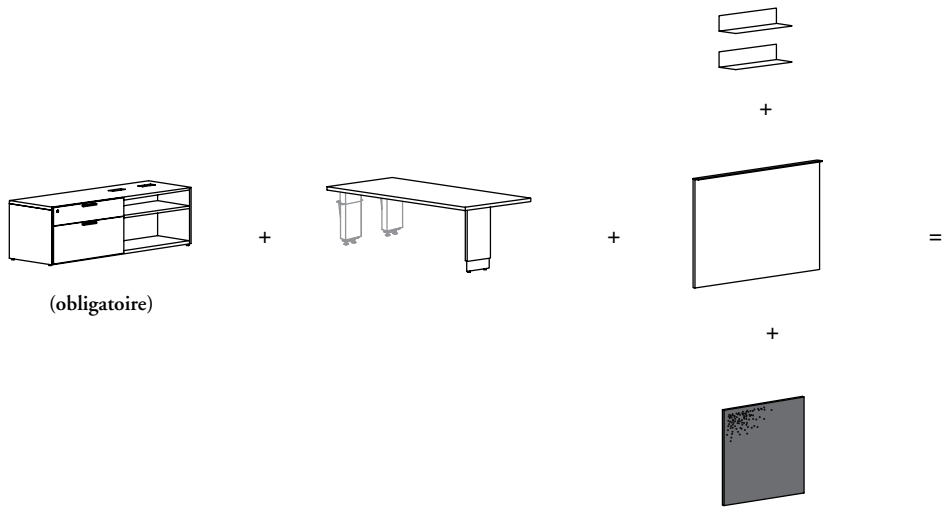

(obligatoire)

On peut créer cette configuration en combinant les produits suivants :

– Bahut mi-hauteur pour péninsule réglable en hauteur – mixte et ouvert (BSMLHP)
– Peninsule réglable en hauteur – pied biseauté (BH_PP)

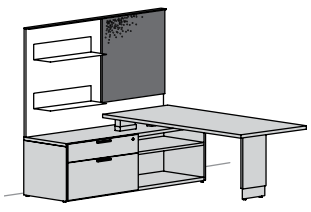

configurations réglables en hauteur : comprendre les postes de travail multiniveaux (suite)

aménagements avec bureaux secondaires pour réglage de la hauteur

- Les bureaux secondaires pour surfaces de travail réglables en hauteur doivent être installés contre un mur.
- L'ajout d'un rangement suspendu sur un panneau arrière mural, de tours et de rangements à un bureau secondaire doit respecter la portée non soutenue maximale, dont les détails se trouvent à la page 178 de la présente section.
- Un rangement pour bureau secondaire (BSSO, BSSM, BSSCM ou BSSRW (le cas échéant)) doit être installé pour dissimuler le mécanisme de réglage de la hauteur.
- Un panneau arrière mural **n'est pas obligatoire** pour l'installation d'une surface de travail réglable en hauteur.
- L'accessoire Pince de fixation pour bord de bureau **ne peut pas** être installé au-dessus d'un bureau secondaire haut.
- Offerts en deux hauteurs, les bureaux secondaires sont la combinaison de plusieurs unités de rangement nécessaires dans un espace de travail et sont une solution parfaite offrant une polyvalence maximale.

Bureau secondaire haut et bureau réglable en hauteur

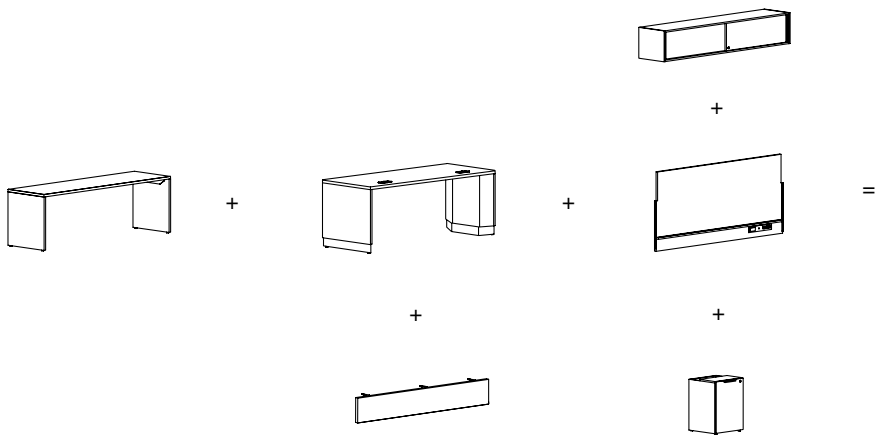

On peut créer cette configuration en combinant les produits suivants :

– Bureau secondaire haut (B_MSDH)
– Bureau réglable en hauteur – bases biseautées (BH_FB)

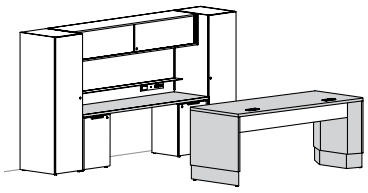

Bureau secondaire bas et bureau réglable en hauteur

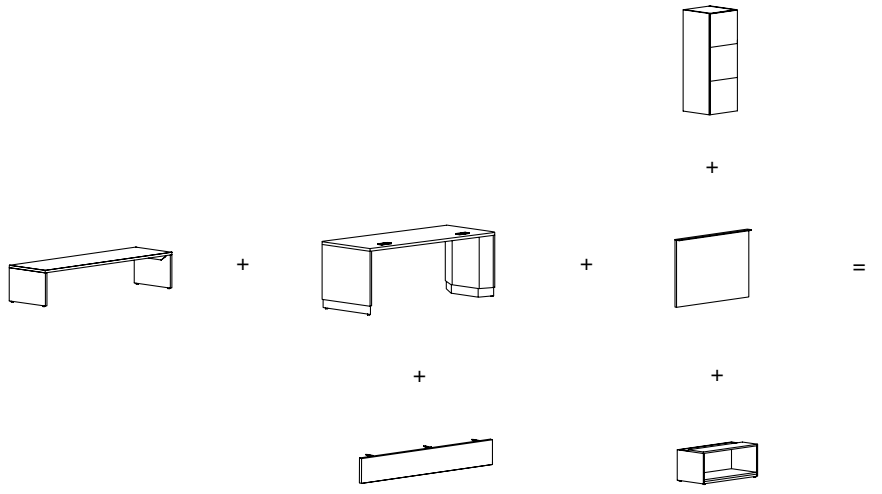

On peut créer cette configuration en combinant les produits suivants :

– Bureau secondaire bas (B_MSDL)
– Bureau réglable en hauteur – bases biseautées (BH_FB)

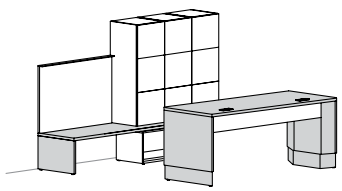

configurations réglables en hauteur : comprendre les postes de travail multiniveaux (suite)

aménagements avec bureaux secondaires pour réglage de la hauteur (suite)

Bureau secondaire haut et rallonge réglable en hauteur

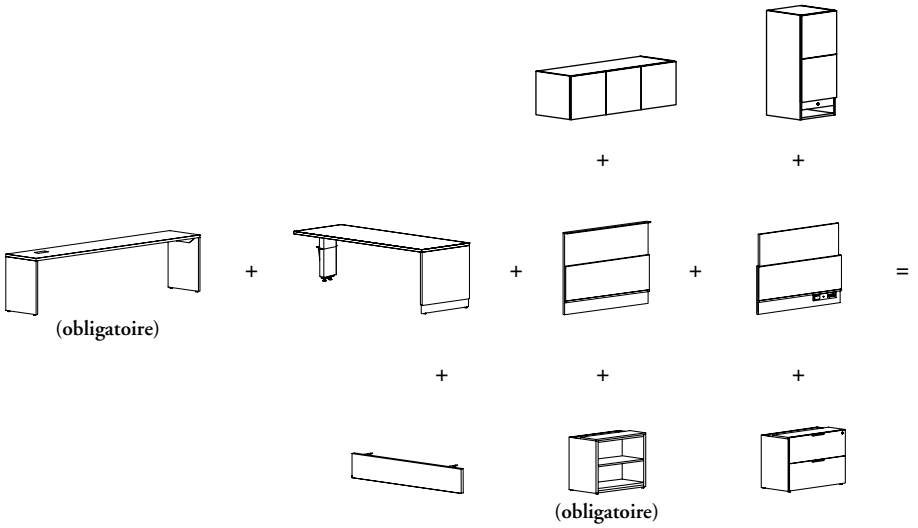

On peut créer cette configuration en combinant les produits suivants :

- Bureau secondaire haut pour rallonge et station en U réglables en hauteur (BH_SRH)
- Rallonge réglable en hauteur – base biseautée (BH_RB)
- Bibliothèque pour bureau secondaire – bureau secondaire haut (BSSOH)

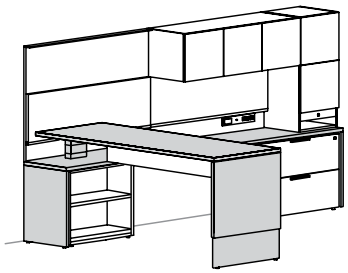

Bureau secondaire haut et péninsule allongée fuselée réglable en hauteur

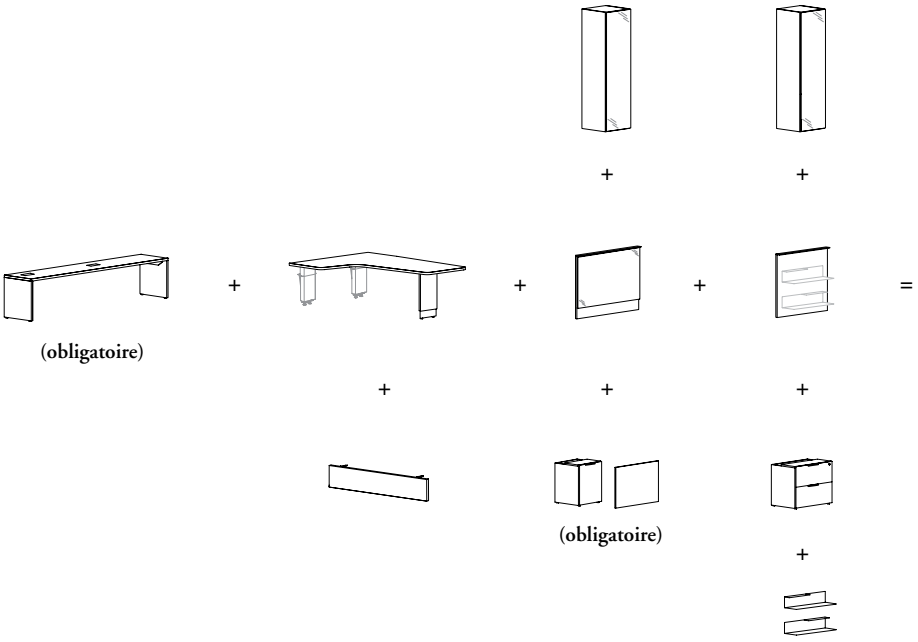

On peut créer cette configuration en combinant les produits suivants :

- Bureau secondaire haut pour péninsule réglable en hauteur (BH_SPH)
- Péninsule allongée fuselée réglable en hauteur – pied biseauté (BH_EP)
- Cache-mécanisme de réglage en hauteur – bureau secondaire haut (BSSCMH)

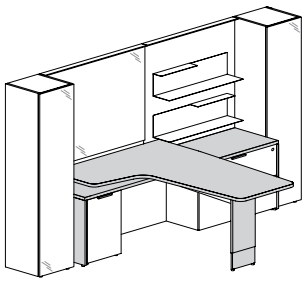

configurations réglables en hauteur : comprendre les postes de travail multiniveaux (suite)

aménagements avec bureaux secondaires pour réglage de la hauteur (suite)

Bureau secondaire bas et péninsule fuselée en L réglable en hauteur

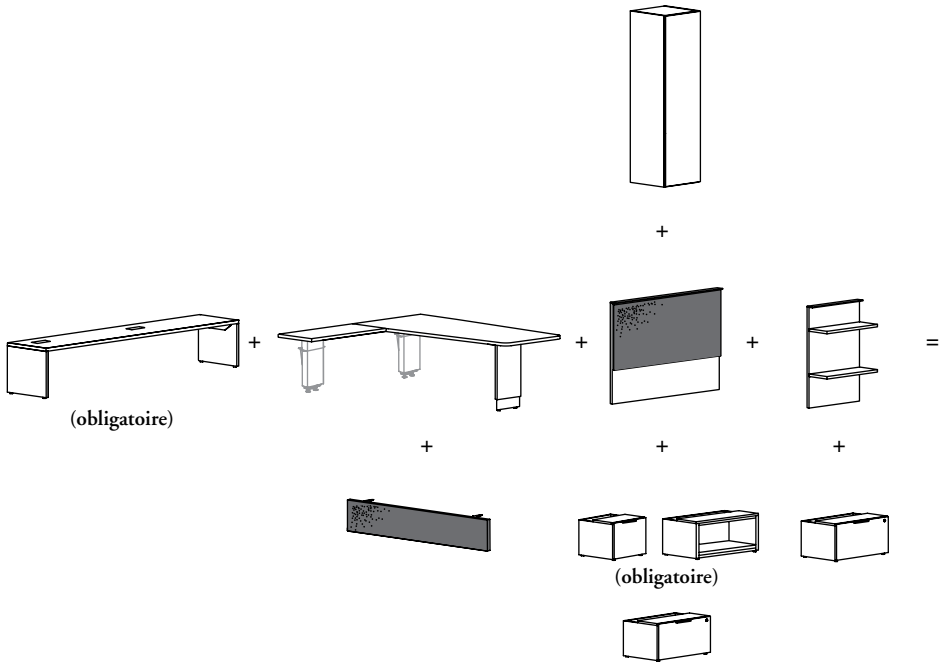

On peut créer cette configuration en combinant les produits suivants :

- Bureau secondaire bas pour surface de travail en L réglable en hauteur (BH_SLL)
- Péninsule fuselée en L réglable en hauteur – pied biseauté (BH_LT)
- Bibliothèque pour bureau secondaire – bureau secondaire bas (BSSOL)

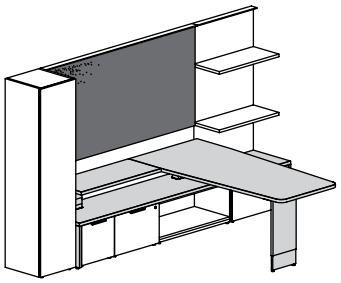

Bureau secondaire bas et bureau réglable en hauteur pour station en U

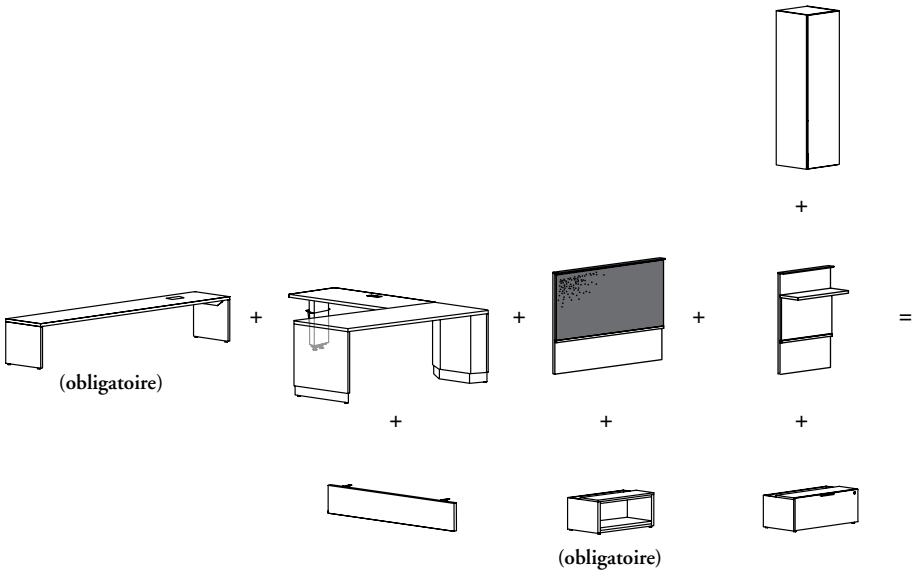

On peut créer cette configuration en combinant les produits suivants :

- Bureau secondaire bas pour rallonge et station en U réglables en hauteur (BH_SRL)
- Bureau réglable en hauteur pour station en U – bases biseautées (BH_UB)
- Bibliothèque pour bureau secondaire – bureau secondaire bas (BSSOL)

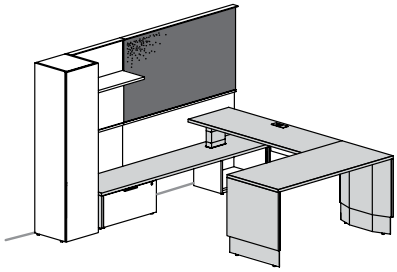

comprendre les modules plein dégagement – mi-hauteur

configurations réglables en hauteur

modules plein dégagement – mi-hauteur

- Deux styles offerts :
  - Module plein dégagement pour réglage de la hauteur – mi-hauteur (BHKHA)
  - Module plein dégagement pour réglage de la hauteur et rallonge fixe – mi-hauteur (BHKFH)
- Peuvent soutenir les panneaux arrière muraux (B_WPA, B_WPO, B_WPL ou B_WPM).
- Doivent toujours être installés et fixés au mur d'un immeuble.
- Pour connaître les applications des surfaces de travail installées sur les modules plein dégagement pour réglage de la hauteur – mi-hauteur, consulter la page 151.

Module plein dégagement pour réglage de la hauteur – mi-hauteur (BHKHA)

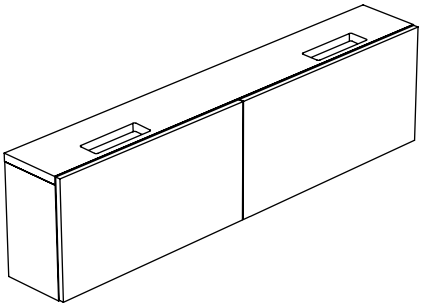

Seuls les produits illustrés ci-dessous peuvent être installés sur ce module :

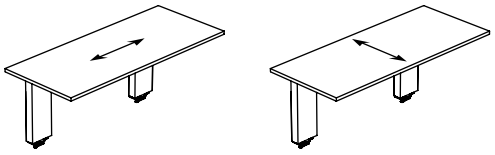

Surfaces de travail rectangulaires réglables en hauteur – mi-hauteur (BH_WB ou BH_CB)

Module plein dégagement pour réglage de la hauteur et rallonge fixe – mi-hauteur (BHKFH)

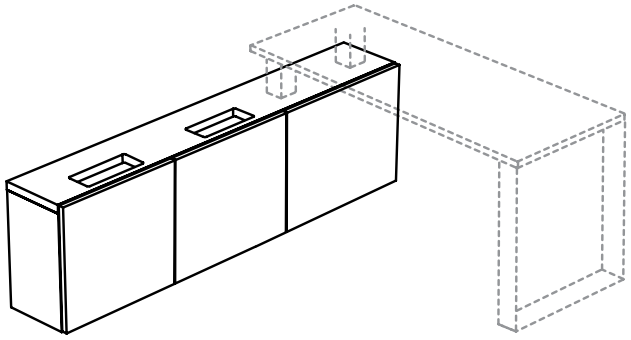

Seuls les produits illustrés ci-dessous peuvent être installés sur ce module :

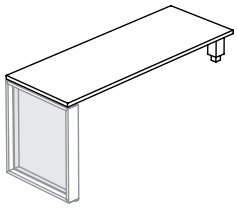

Rallonge fixe – mi-hauteur (BM_R)
Pour obtenir plus de détails sur ce produit, consulter la page 84 et les suivantes.

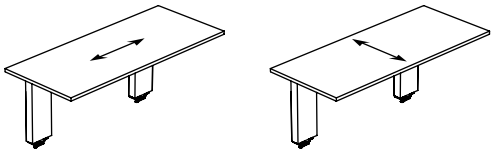

Surfaces de travail rectangulaires réglables en hauteur – mi-hauteur (BH_WB ou BH_CB)

comprendre les modules plein dégagement – mi-hauteur (suite)

configurations réglables en hauteur

modules plein dégagement – mi-hauteur (suite)

Module plein dégagement pour réglage de la hauteur – mi-hauteur (BHKHA)

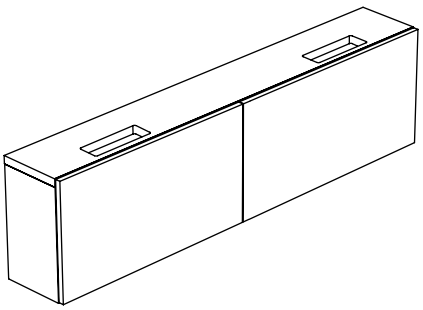

Seuls les produits illustrés ci-dessous peuvent être installés sur ce module :

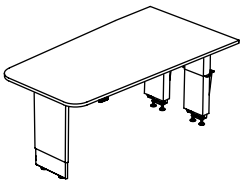

Péninsule de réunion réglable en hauteur (BH_MT)

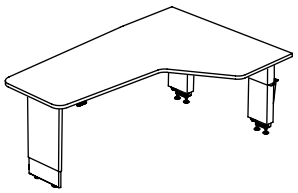

Péninsule allongée fuselée réglable en hauteur (BH_EP)

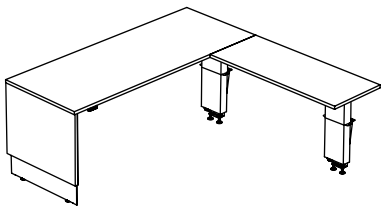

Rallonge en L réglable en hauteur (BH_LB)

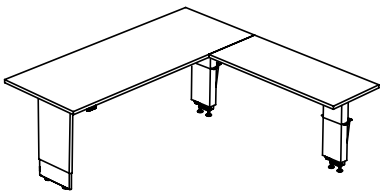

Péninsule en L réglable en hauteur (BH_L)

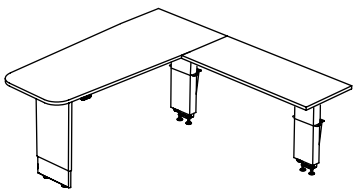

Péninsule fuselée en L réglable en hauteur (BH_LT)

composition des modules plein dégagement – mi-hauteur

configurations réglables en hauteur

Il importe de tenir compte de ce qui suit dans les aménagements des modules plein dégagment pour réglage de la hauteur – mi-hauteur Expansion Casegoods.

composantes et acheminement du câblage

VUE DE FACE

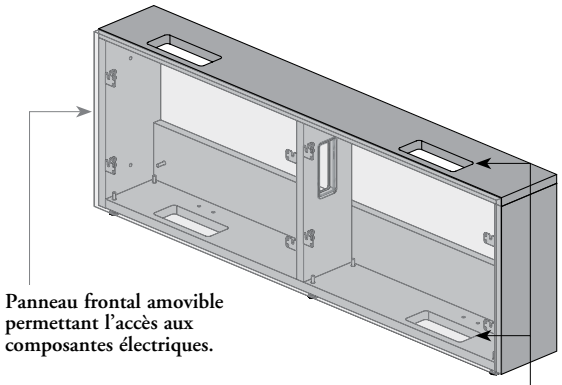

Panneau frontal amovible permettant l'accès aux composantes électriques.

Découpes sur le dessus et le dessous pour l'insertion du mécanisme de réglage de la hauteur.

VUE ARRIÈRE

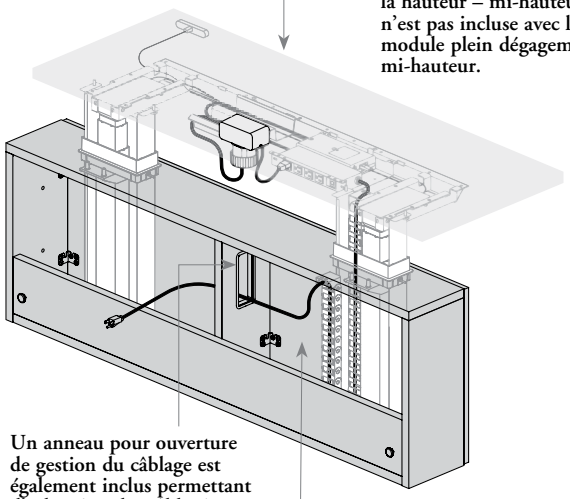

La surface de travail avec mécanismes de réglable de la hauteur – mi-hauteur n'est pas incluse avec le module plein dégagement – mi-hauteur.

Un anneau pour ouverture de gestion du câblage est également inclus permettant d'acheminer les câbles à travers les compartiments du module. Offert en Platinum Grey.

L'arrière du module est semi-ouvert permettant le plein accès aux prises murales (électriques et de communication).

dégagement pour les jambes de l'utilisateur

Surface de travail de 21 po de largeur

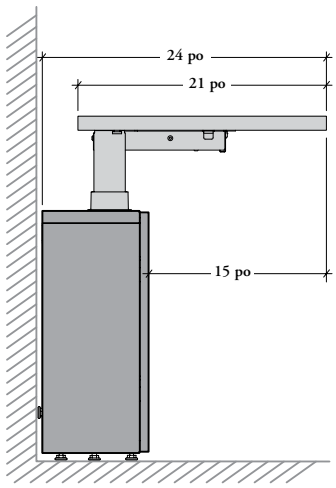

Surface de travail de 24 po de largeur

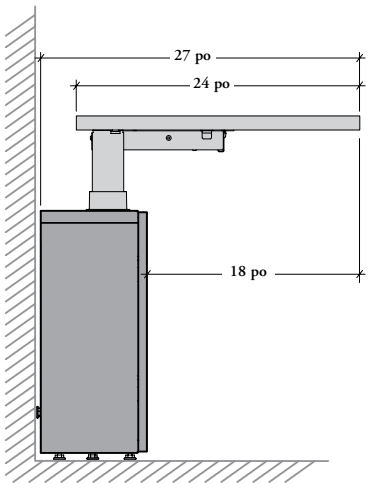

Surface de travail de 27 po de largeur

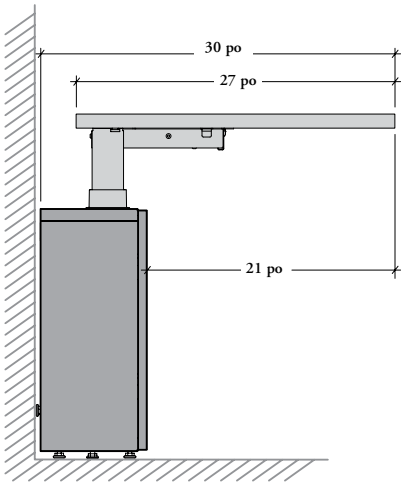

aperçu des modules plein dégagement – mi-hauteur

configurations réglables en hauteur

Les modules plein dégagement pour réglage de la hauteur – mi-hauteur Expansion Casegoods doivent être utilisés avec les surfaces de travail réglables en hauteur pour créer diverses configurations de postes de travail.

- **Le module plein dégagement – mi-hauteur doit être installé et fixé à un mur structurel. La garantie du module plein dégagement – mi-hauteur s'applique uniquement au mobilier; et non à la durabilité du mur du bâtiment. L'installation du produit sur un mur qui ne rencontre pas les exigences du code du bâtiment local affectera la sécurité de l'usagée et la durabilité du produit.**
- Tous les modules plein dégagement mi-hauteur doivent toujours être fixés à un mur. En fonction de l'état du mur ou de la région géographique, en particulier dans les zones sismiques, un ingénieur agréé pourrait devoir évaluer les capacités du mur pour prendre en charge ce produit.
- Seules les surfaces de travail réglables en hauteur Expansion Casegoods peuvent y être installées.
- Les dimensions des modules plein dégagement mi-hauteur sont nominales. Les largeurs et les profondeurs sont inférieures de 0,5 % à celles indiquées.

- Ils offrent un plein dégagement pour les jambes lorsque la surface de travail est positionnée devant le mur.
- Les modules peuvent être utilisés seuls et **ne nécessitent pas** qu'ils soient fixés à un rangement latéral.
- Seuls les rangements mi-hauteur peuvent être placés devant le module.
- Dotés de panneaux frontaux amovibles permettant l'accès aux circuits électriques des murs et à la gestion du câblage.
- Hauteur : 21 po.
- Profondeur : 9 po.
- Munis de pattes de nivellement réglables en hauteur sur 1 po.

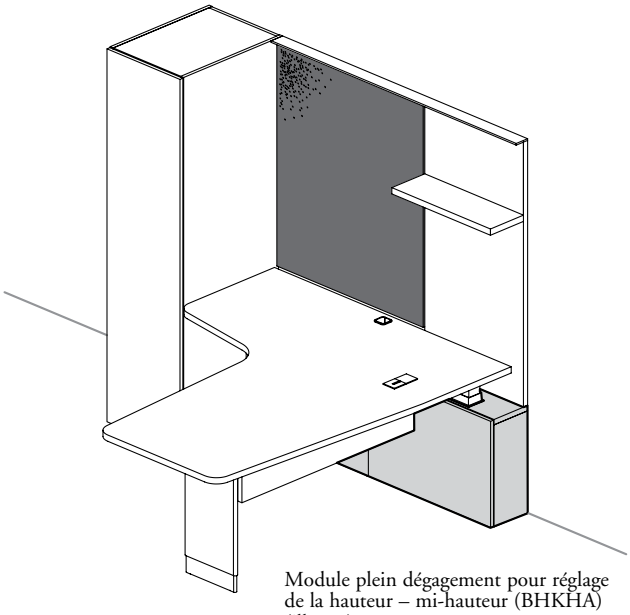

Module plein dégagement pour réglage de la hauteur – mi-hauteur (BHKHA) (illustré)

42 po à 54 po larg.

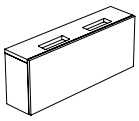

Un panneau d'accès aux composantes électriques

60 po à 90 po larg.

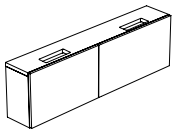

Deux panneaux d'accès aux composantes électriques

Module plein dégagement pour réglage de la hauteur – mi-hauteur (BHKHA)

- Largeurs : 42 po à 90 po (par intervalles de 6 po).
- S'utilise avec :
  - Surfaces de travail rectangulaires réglables en hauteur – mi-hauteur (BH_WB ou BH_CB)
  - Péninsules réglables en hauteur – pied biseauté (BH_MT ou BH_EP)
  - Surfaces de travail en L réglables en hauteur (BH_LB, BH_L ou BH_LT)
- Utilisation sur module seulement.

66 po à 96 po larg.

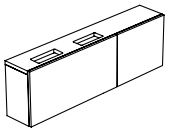

Deux panneaux d'accès aux composantes électriques

84 po à 96 po larg.

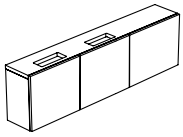

Trois panneaux d'accès aux composantes électriques

Module plein dégagement pour réglage de la hauteur et rallonge fixe – mi-hauteur (BHKFH)

- Largeurs : 66 po à 96 po (par intervalles de 6 po).
- Profondeur de la rallonge : 24 po à 36 po (par intervalles de 6 po).
- Configuration de la rallonge :
  - À gauche (L)
  - À droite (R) (illustrée)
- S'utilise avec :
  - Surfaces de travail rectangulaires réglables en hauteur – mi-hauteur (BH_WB ou BH_CB)
  - Rallonge fixe – mi-hauteur (BM_R)

largeurs des panneaux frontaux amovibles des modules plein dégagement – mi-hauteur

configurations réglables en hauteur

Voici les largeurs nominales des panneaux frontaux amovibles des modules plein dégagement mi-hauteur Expansion Casegoods.

module plein dégagement pour réglage de la hauteur – mi-hauteur

- Deux compartiments.
- Un panneau frontal amovible pour les deux compartiments.

- Deux compartiments.
- Deux panneaux frontaux amovibles (un panneau par compartiment).

- Deux compartiments.
- Deux panneaux frontaux amovibles (un panneau par compartiment).
- Seules les surfaces de travail en L peuvent être installées.

42 po de largeur

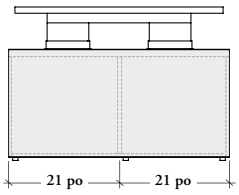

60 po de largeur

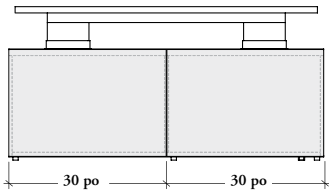

78 po de largeur

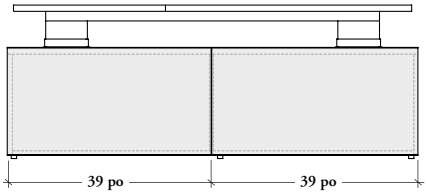

48 po de largeur

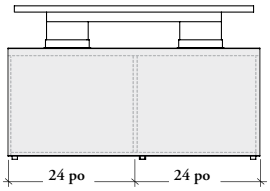

66 po de largeur

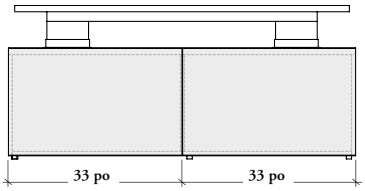

84 po de largeur

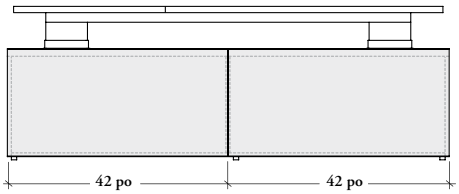

54 po de largeur

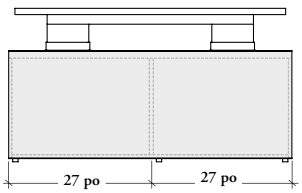

72 po de largeur

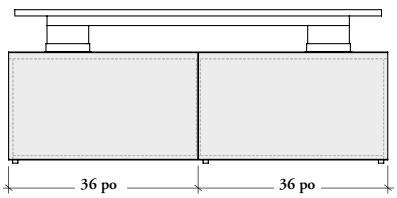

90 po de largeur

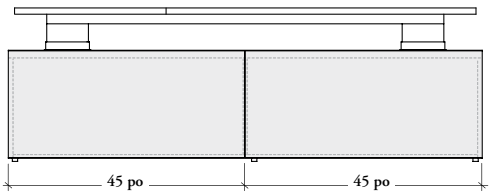

largeurs des panneaux frontaux amovibles des modules plein dégagement – mi-hauteur (suite)

configurations réglables en hauteur

module plein dégagement pour réglage de la hauteur et rallonge fixe – mi-hauteur

La largeur de la surface de travail est affleurante avec les côtés du panneau situé sous la rallonge fixe – mi-hauteur.

- Deux compartiments.
- Deux panneaux frontaux amovibles (un panneau par compartiment).

66 po de largeur

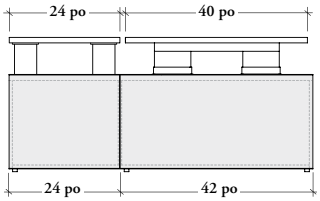

72 po de largeur

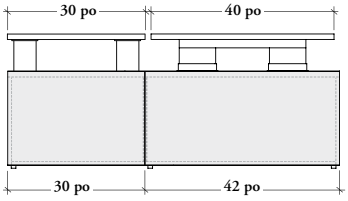

78 po de largeur

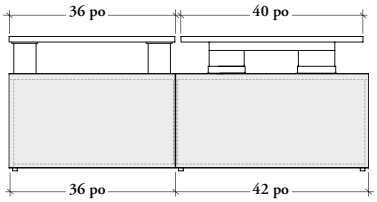

- Trois compartiments.
- Deux panneaux frontaux amovibles (un panneau pour le compartiment sous la rallonge fixe – mi-hauteur et un panneau pour les deux autres compartiments).

72 po de largeur

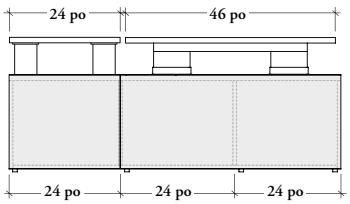

78 po de largeur

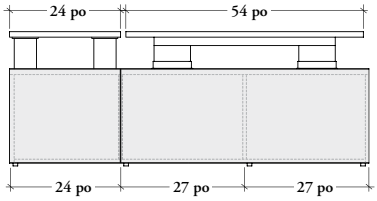

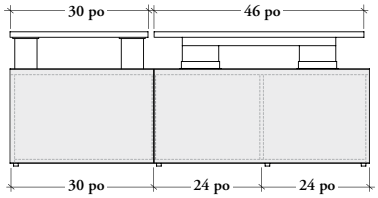

84 po de largeur

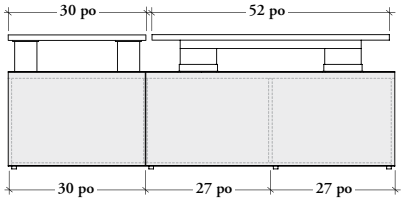

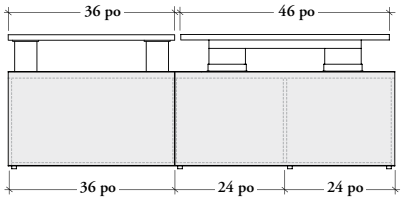

90 po de largeur

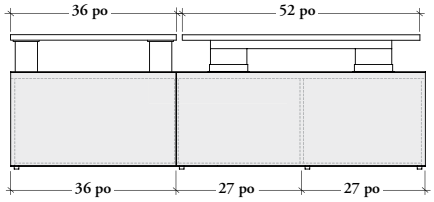

- Trois compartiments.
- Trois panneaux frontaux amovibles (un panneau par compartiment).

84 po de largeur

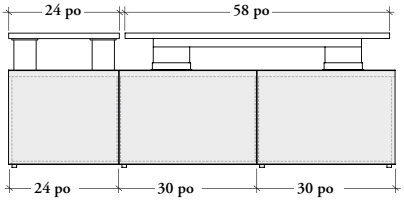

90 po de largeur

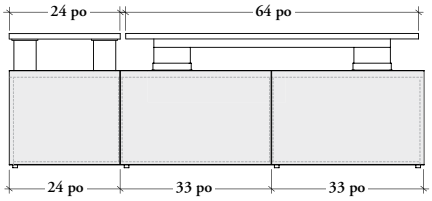

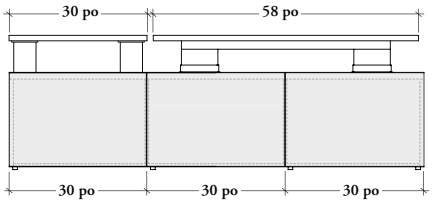

96 po de largeur

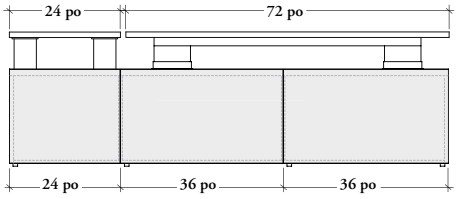

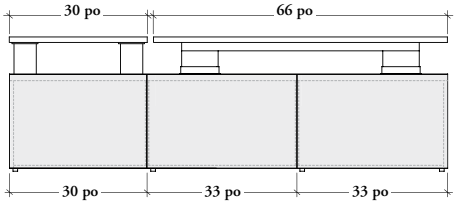

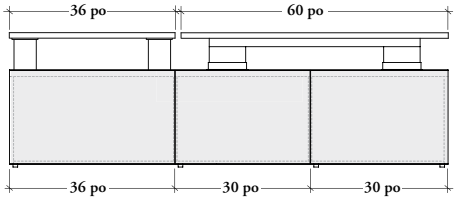

comprendre les bahuts mi-hauteur

configurations réglables en hauteur

bahuts mi-hauteur

- Quatre styles offerts :
  - Bahut mi-hauteur pour rallonge réglable en hauteur – ouvert et tiroirs (BSMLHR)
  - Bahut mi-hauteur pour péninsule réglable en hauteur – ouvert et tiroirs (BSMLHP)
  - Bahut mi-hauteur pour rallonge réglable en hauteur– mixte et ouvert (BSMCHR)
  - Bahut mi-hauteur pour péninsule réglable en hauteur – mixte et ouvert (BSMCHP)
- Peuvent soutenir les panneaux arrière muraux (B_WPA, B_WPO, B_WPL ou B_WPM).
- Selon le cas, les surfaces de travail réglables en hauteur de 29 po, 35 po, 46 po ou de 52 po de profondeur peuvent être commandées.
- Deux positions de surfaces de travail sont offertes :
  - À gauche (L)
  - À droite (R)
- Pour plus de détails sur les bahuts mi-hauteur pour réglage de la hauteur, consulter la section *Rangements pour postes de travail multiniveaux*.
- Pour connaître les applications des surfaces de travail réglables en hauteur installées sur les bahuts mi-hauteur, consulter la page 152 .

Bahut mi-hauteur pour rallonge réglable en hauteur – ouvert et tiroirs (BSMLHR)

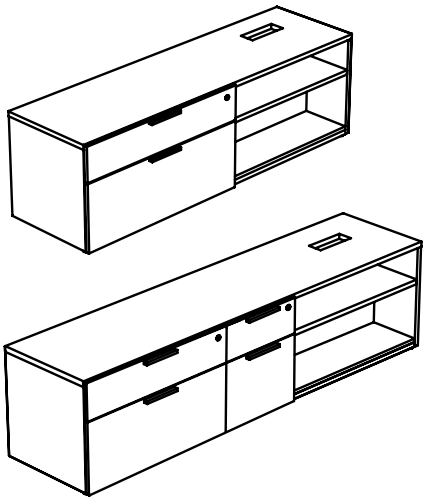

Bahut mi-hauteur pour rallonge réglable en hauteur – mixte et ouvert (BSMCHR)

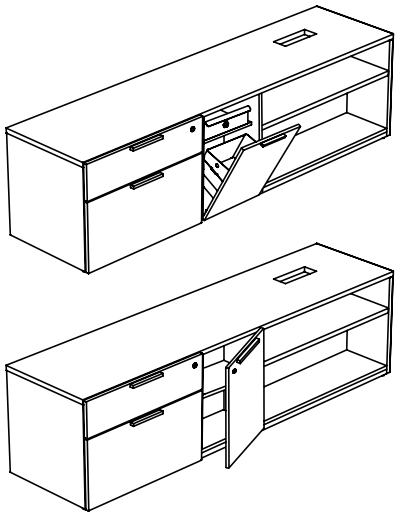

Seuls les produits illustrés ci-dessous peuvent être installés sur ces bahuts mi-hauteur :

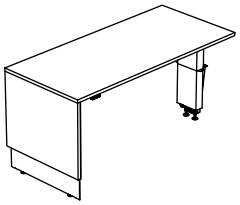

Rallonge réglable en hauteur (BH_RB)

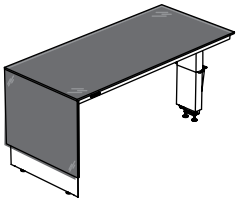

Rallonge réglable en hauteur avec surface en verre (BHGRB)

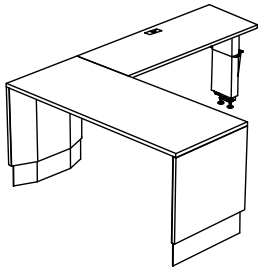

Bureau réglable en hauteur pour station en U (BH_UB)

comprendre les bahuts mi-hauteur (suite)

configurations réglables en hauteur

bahuts mi-hauteur (suite)

Bahut mi-hauteur pour péninsule réglable en hauteur – ouvert et tiroirs (BSMLHP)

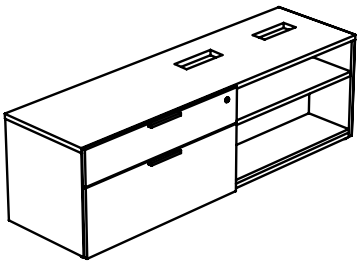

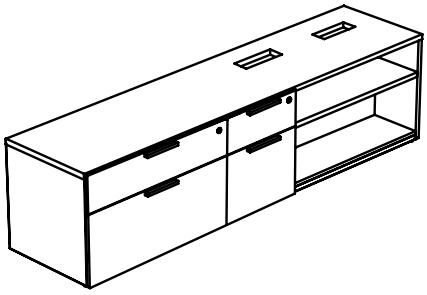

Seuls les produits illustrés ci-dessous peuvent être installés sur ces bahuts mi-hauteur :

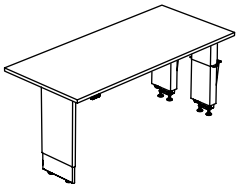

Péninsule réglable en hauteur (BH_PP)

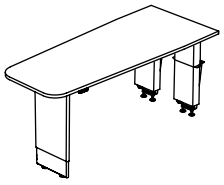

Péninsule fuselée réglable en hauteur (BH_PT)

comprendre les bahuts mi-hauteur (suite)

configurations réglables en hauteur

bahuts mi-hauteur (suite)

Bahut mi-hauteur pour péninsule réglable en hauteur – mixte et ouvert (BSMCHP)

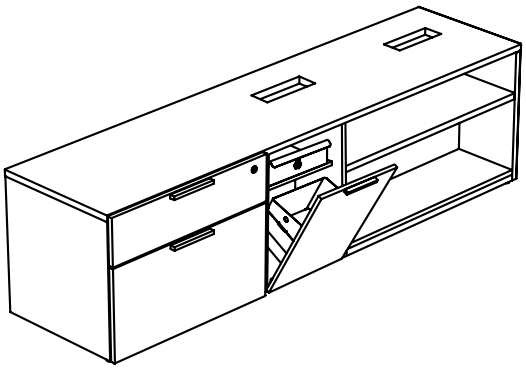

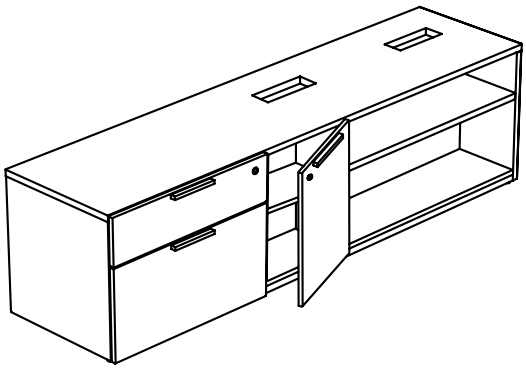

Seuls les produits illustrés ci-dessous peuvent être installés sur ces bahuts mi-hauteur :

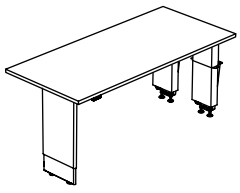

Péninsule réglable en hauteur (BH_PP)

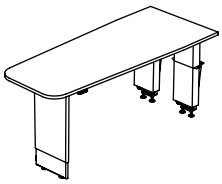

Péninsule fuselée réglable en hauteur (BH_PT)

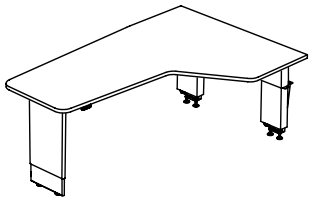

Péninsule allongée fuselée réglable en hauteur (BH_EP)

comprendre les bureaux secondaires

configurations réglables en hauteur

bureaux secondaires – haut ou bas

- Trois styles offerts :
  - Bureau secondaire pour rallonge et station en U réglables en hauteur – haut ou bas (BH_SR)
  - Bureau secondaire pour péninsule réglable en hauteur – haut ou bas (BH_SP)
  - Bureau secondaire pour surface de travail en L réglable en hauteur – haut ou bas (BH_SL)
- Peuvent soutenir un panneau arrière mural, un panneau arrière mural pour rangement suspendu ou des tours pour bureaux secondaires hauts ou bas.
- Ils doivent être installés contre un mur.

Bureau secondaire pour rallonge et station en U réglables en hauteur (BH_SR)

- Selon le cas, les surfaces de travail réglables en hauteur de 23 po, 29 po ou de 35 po de profondeur peuvent être commandées.

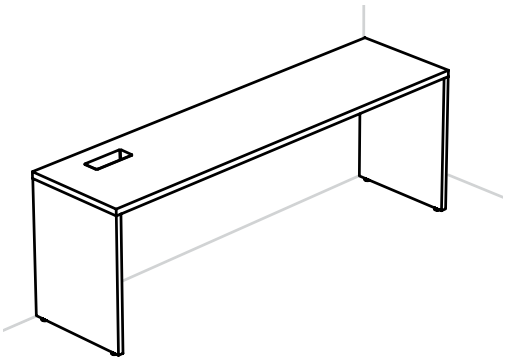

Haut (H)

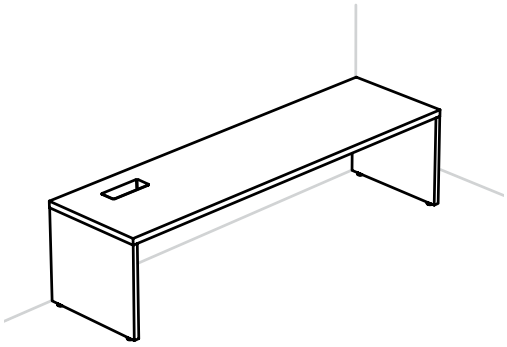

Bas (L)

Seuls les produits illustrés ci-dessous peuvent être installés sur ces bureaux secondaires :

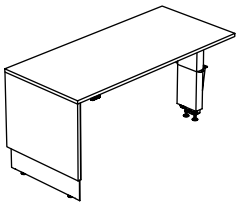

Rallonge réglable en hauteur (BH_RB)

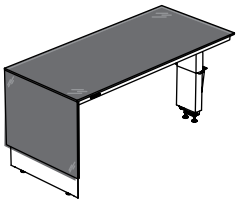

Rallonge réglable en hauteur avec surface en verre (BHGRB)

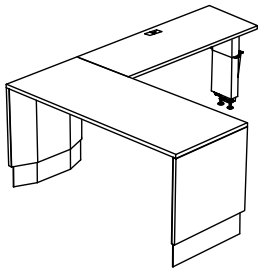

Bureau réglable en hauteur pour station en U (BH_UB)

comprendre les bureaux secondaires (suite)

configurations réglables en hauteur

bureaux secondaires – haut ou bas (suite)

Bureau secondaire pour péninsule réglable en hauteur (BH_SP)

• Selon le cas, les surfaces de travail réglables en hauteur de 35 po, 40 po, 46 po, 52 po ou de 58 po de profondeur peuvent être commandées.

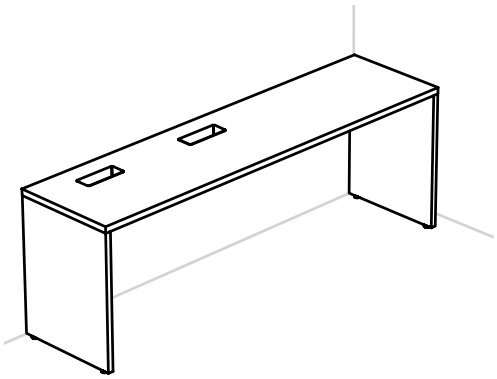

Haut (H)

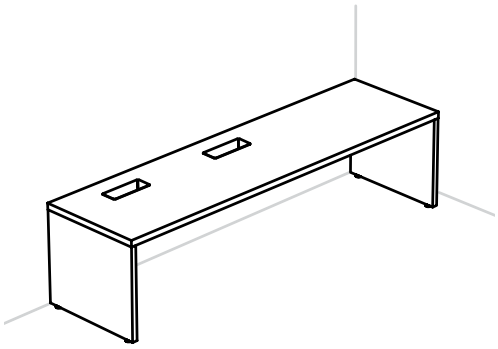

Bas (L)

Seuls les produits illustrés ci-dessous peuvent être installés sur ces bureaux secondaires :

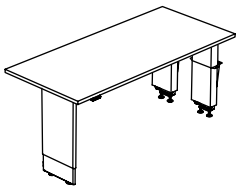

Péninsule réglable en hauteur (BH_PP)

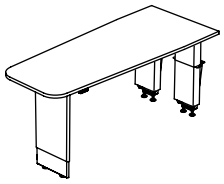

Péninsule fuselée réglable en hauteur (BH_PT)

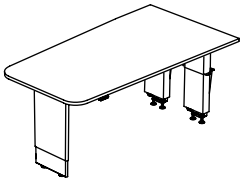

Péninsule de réunion réglable en hauteur (BH_MT)

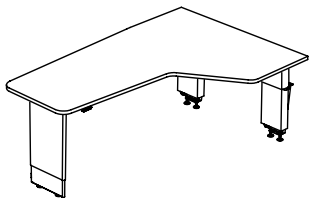

Péninsule allongée fuselée réglable en hauteur (BH_EP)

comprendre les bureaux secondaires (suite)

configurations réglables en hauteur

bureaux secondaires – haut ou bas (suite)

Bureau secondaire pour surface de travail en L réglable en hauteur (BH_SL)

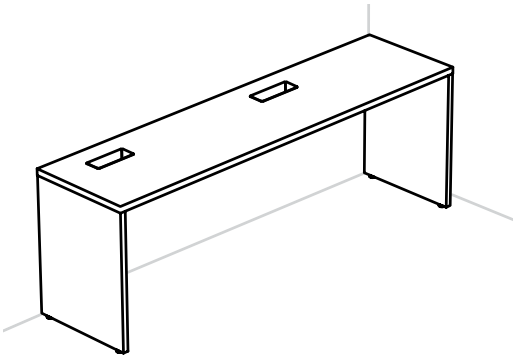

Haut (H)

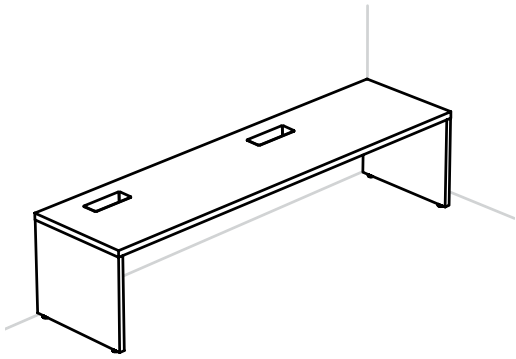

Bas (L)

Seuls les produits illustrés ci-dessous peuvent être installés sur ces bureaux secondaires :

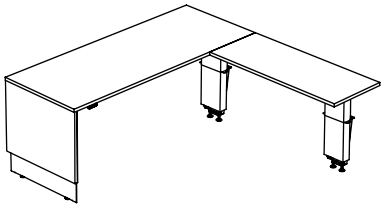

Rallonge en L réglable en hauteur (BH_LB)

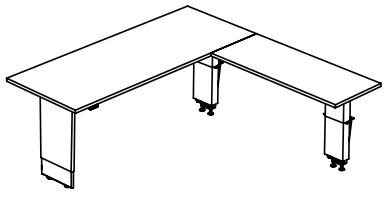

Péninsule en L réglable en hauteur (BH_L)

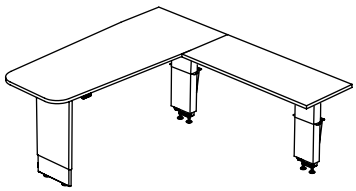

Péninsule fuselée en L réglable en hauteur (BH_LT)

aperçu des bureaux secondaires

configurations réglables en hauteur

Les bureaux secondaires hauts ou bas Expansion Casegoods doivent être utilisés avec des surfaces de travail réglables en hauteur pour créer diverses configurations de postes de travail.

- Le fil du bois est toujours parallèle à la largeur.
- Tous les produits en placage sont offerts dans les épaisseurs (M ou X).
- Les dimensions des bureaux secondaires sont nominales. Les largeurs et les profondeurs réelles sont inférieures de 0,5 % à celles indiquées.

bureaux secondaires

- Si l'on opte pour une surface de 1 3/16 po (M) d'épaisseur, les supports d'extrémité auront 1 po d'épaisseur.
- Si l'on opte pour une surface de 1 9/16 po (X) d'épaisseur, les supports d'extrémité auront 1 1/2 po d'épaisseur.
- Deux configurations offertes :
  - Bureau secondaire haut (H)
  - Bureau secondaire bas (L)
- Largeurs : 60 po à 108 po (par intervalle de 6 po).
- Profondeurs : 20 po ou 24 po.
- La quincaillerie du mécanisme de réglage de la hauteur est incluse avec les surfaces de travail ou les bureaux réglables en hauteur (selon les spécifications) et permet de fixer le mécanisme au bureau secondaire.
- Peuvent être commandés sans (N) ou avec des passe-fils rectangulaires, à l'exception du bureau secondaire pour surface de travail en L réglable en hauteur (BH_SL) qui est offert sans passe-fils. Deux positions possibles :
  - À gauche (L)
  - À droite (R)
- Les passe-fils rectangulaires à gauche ou à droite sont idéals pour l'utilisation d'un bras d'écran MAST ou Swerv. Consulter la page 156 pour en savoir plus.
- Trois styles offerts :

Bureau secondaire pour rallonge et station en U réglables en hauteur (BH_SR)

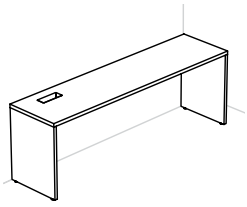

HAUT (H)

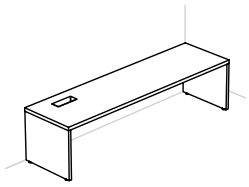

BAS (L)

Bureau secondaire pour péninsule réglable en hauteur (BH_SP)

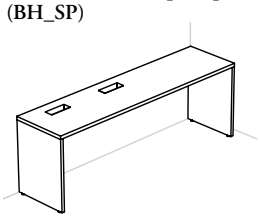

HAUT (H)

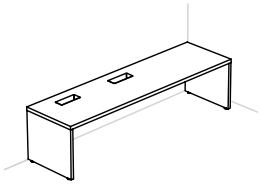

BAS (L)

Bureau secondaire pour surface de travail en L réglable en hauteur (BH_SL)

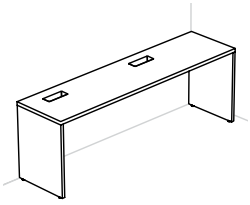

HAUT (H)

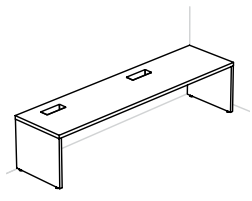

BAS (L)

Bureau secondaire haut :

- Ces rangements, ou un cache-mécanisme (BSSCMH), sont obligatoires sous un bureau secondaire haut pour dissimuler le mécanisme servant à régler la hauteur de la surface de travail. Les bibliothèques (BSSOH) et les rangements multifonctionnels (BSSMH) peuvent servir de rangements passifs.

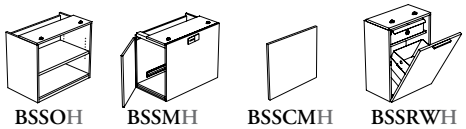

BSSOH BSSMH BSSCMH BSSRWH

- Les caissons surdimensionnés (BSSPH), les classeurs latéraux (BSSLH) et les armoires (BSSDH) **ne peuvent pas** être installés devant un mécanisme de réglage de la hauteur.

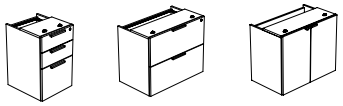

BSSPH BSSLH BSSDH

Bureau secondaire bas:

- Ces rangements, ou un cache-mécanisme (BSSCML), sont obligatoires sous un bureau secondaire bas pour dissimuler le mécanisme servant à régler la hauteur de la surface de travail. Seuls les bibliothèques (BSSOL) peuvent servir de rangements passifs.

BSSOL BSSCML BSSRWL

- Les classeurs latéraux (BSSLL) **ne peuvent pas** être installés devant un mécanisme de réglage de la hauteur.

BSSLL

aménagements avec bureaux secondaires

configurations réglables en hauteur

Les bureaux secondaires hauts et bas Expansion Casegoods doivent être utilisés avec des surfaces de travail réglables en hauteur pour créer diverses configurations de postes de travail.

- Le fil du bois est toujours parallèle à la largeur.
- Tous les produits en placage sont offerts dans les épaisseurs (M ou X).
- **Ne peuvent pas** être utilisés avec les surfaces rallonges et les surfaces de jonction chevauchées à hauteur fixe.
- Toutes les dimensions sont nominales. Les largeurs et les profondeurs réelles sont inférieures de 0,5 % à celle indiquées.

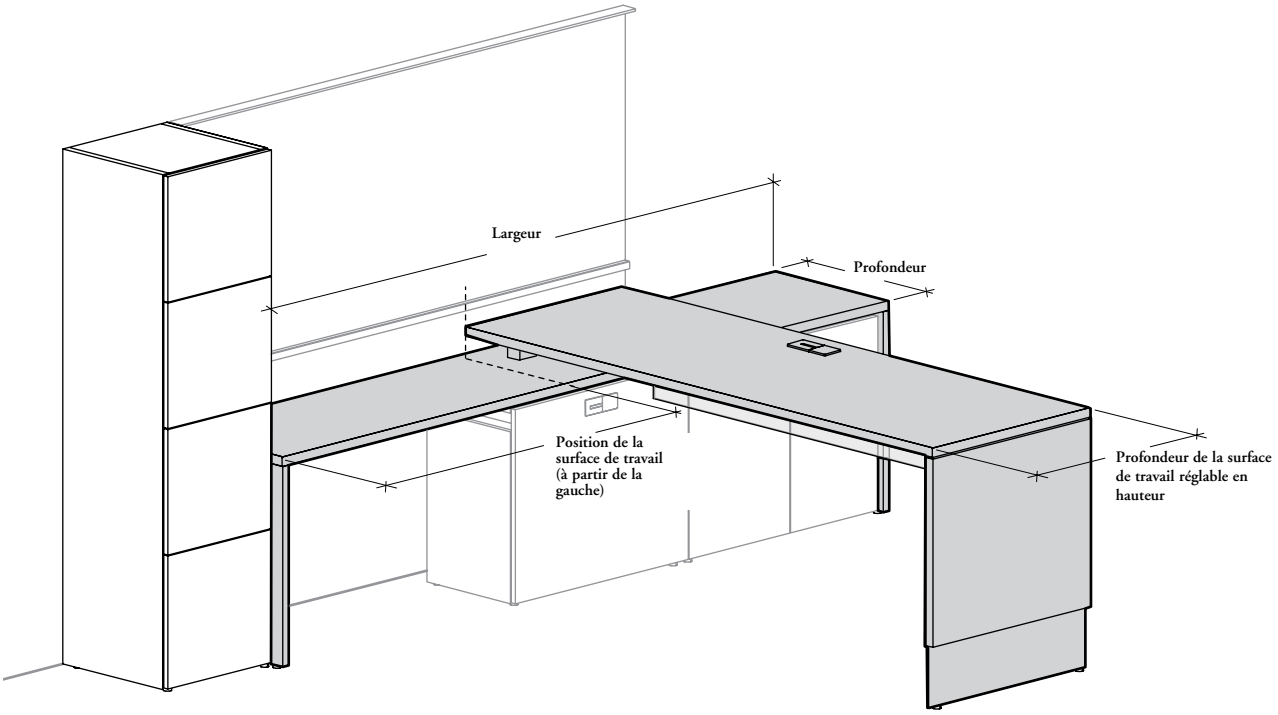

Position de la découpe du bureau secondaire pour le mécanisme de réglage de la hauteur

La position de la découpe du bureau secondaire est déterminée en fonction de la profondeur et de la position de la surface de travail réglable en hauteur (toujours à partir de la gauche).

Exemple :

- Surface de travail de 30 po de profondeur positionnée à 18 po à partir de la gauche.

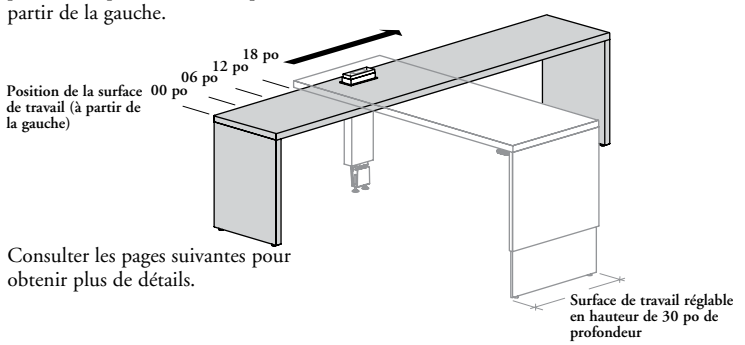

- Consulter les pages suivantes pour obtenir plus de détails.

aménagements avec bureaux secondaires (suite)

configurations réglables en hauteur

Le respect de la portée non soutenue maximale est essentiel à l'aménagement efficace des postes de travail multiniveaux réglables en hauteur avec bureau secondaire.

- Les aménagements ci-dessous s'appliquent aux postes de travail avec bureaux secondaires hauts ou bas pour surfaces de travail réglables en hauteur.
- Permet une configuration en L ou en T, limitée à une portée maximale.
- Les portées non soutenues maximales illustrées ci-dessous s'appliquent à toutes les surfaces de travail réglables en hauteur.
- Pour connaître les applications des surfaces de travail réglables en hauteur sur un bureau secondaire, consulter la page 153.

portée non soutenue maximale – avec charge

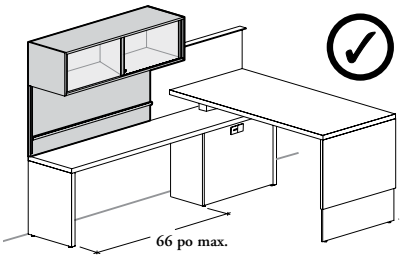

Avec panneau arrière mural pour rangement suspendu et un rangement suspendu

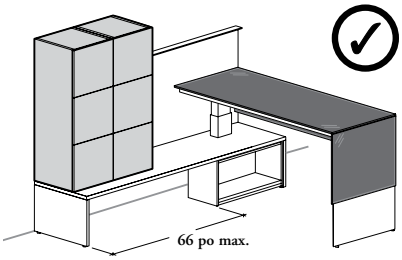

Avec tours

- Un bureau secondaire est considéré avec charge lorsqu'utilisé avec :
  - Panneau arrière mural pour rangement suspendu (B_WPO)
  - Panneau arrière mural avec tablettes ouvertes (B_WPL)
  - Panneau arrière mural pour tablette-accessoire en métal (B_WPM)
  - Tours montées sur bureau secondaire

- La portée non soutenue maximale est de 66 po.
- Si le bureau secondaire dépasse 66 po de largeur, un rangement pour bureau secondaire doit être installé sous ce dernier afin de réduire la portée non soutenue à un maximum de 66 po entre le mécanisme de réglage de la hauteur et le support d'extrémité.
- Le cache-mécanisme de réglage en hauteur n'est pas structurel et **ne peut pas** être utilisé pour réduire la portée non soutenue.

portée non soutenue maximale – sans charge

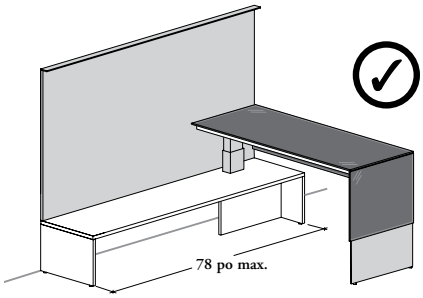

Avec ou sans panneau arrière mural et surface de travail réglable en hauteur

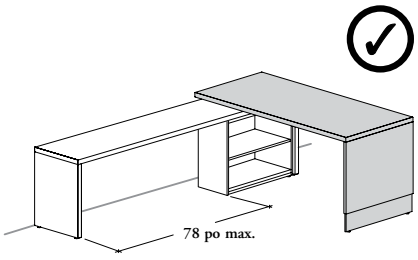

Avec ou sans panneau arrière mural ou surface de travail réglable en hauteur

- La portée non soutenue maximale est de 78 po.
- Si le bureau secondaire dépasse 78 po de largeur, un rangement pour bureau secondaire doit être installé sous ce dernier afin de réduire la portée non soutenue à un maximum de 78 po entre le mécanisme de réglage de la hauteur et le support d'extrémité.
- Le cache-mécanisme de réglage en hauteur n'est pas structurel et **ne peut pas** être utilisé pour réduire la portée non soutenue.

compositions des bureaux et des surfaces de travail

configurations réglables en hauteur

1. Surface de travail sans ou avec découpes pour passe-fils rectangulaires et ou carrés.
2. **Bases biseautées réglables en hauteur** comprises avec tous les bureaux en L réglables en hauteur. La base est composée de deux pièces métalliques qui dissimulent le mécanisme de réglage de la hauteur.
3. **Pied biseauté réglable en hauteur** n'est compris qu'avec le bureau péninsule en L réglable en hauteur. Le pied est composé de deux pièces métalliques qui dissimulent le mécanisme de réglage de la hauteur. Le dégagement pour les jambes permet un accès tout autour de la surface de travail favorisant ainsi la collaboration.
4. **Pattes de nivellement** comprises avec la base, le pied et le mécanisme de réglage de la hauteur. Plage de réglage de 3 po.
5. **Interrupteur :** Peut être installé sur place, à gauche ou à droite sous le long de la surface de travail primaire ou celle du retour.
6. **Boîte de commande électrique :**
   - Dissimulée dans le support d'alimentation du retour.
   - Se branche directement à une prise de courant murale.
7. **Profilé de renforcement**
   - Permet de gérer les câbles sous la surface et est facile d'installation.
8. **Chemin de câbles**
9. **Barre d'alimentation intégrée avec prises CEI** en option.
   - Longueur du cordon d'alimentation de 180 po.

bureau en L et bureau cintré en L réglables en hauteur – bases biseautées

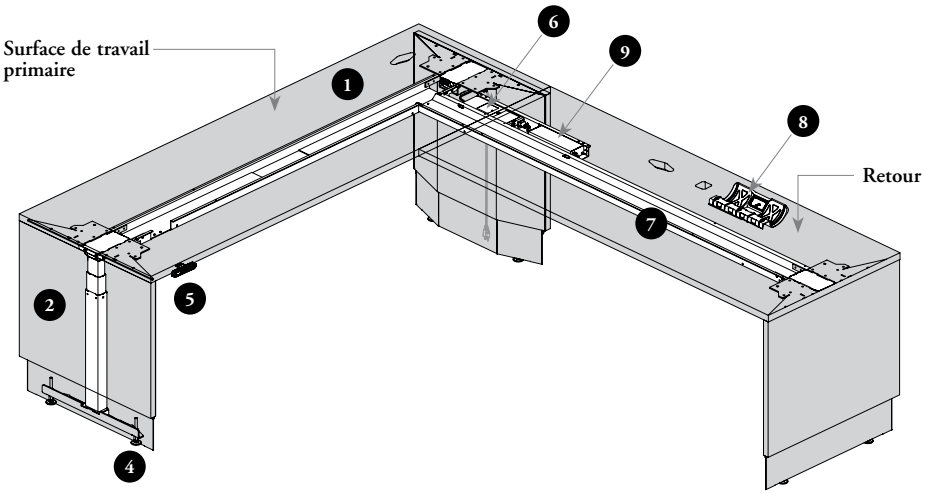

Poids maximal

Surfaces de travail rectangulaires réglables en hauteur – mi-hauteur (BH_WB ou BH_CB) : 150 lb

Bureau (BH_FB) et rallonges réglables en hauteur (BH_RB ou BHGRB) : 200 lb

Péninsules (BH_PP, BH_PT, BH_MT ou BH_EP), surfaces de travail en L (BH_LB, BH_L ou BH_LT), bureau (BH_UB) et bureaux en L (BH_LD, BH_LC ou BH_LB) réglables en hauteur : 300 lb

Consommation énergétique

- Consomme un maximum de 300 W (surfaces de travail rectangulaires réglables en hauteur – mi-hauteur et rallonges réglables en hauteur).
- Consomme un maximum de 450 W (péninsules et surfaces en L réglables en hauteur).
- Consomme 0,1 W en veille.

bureau péninsule en L réglable en hauteur – pied biseauté

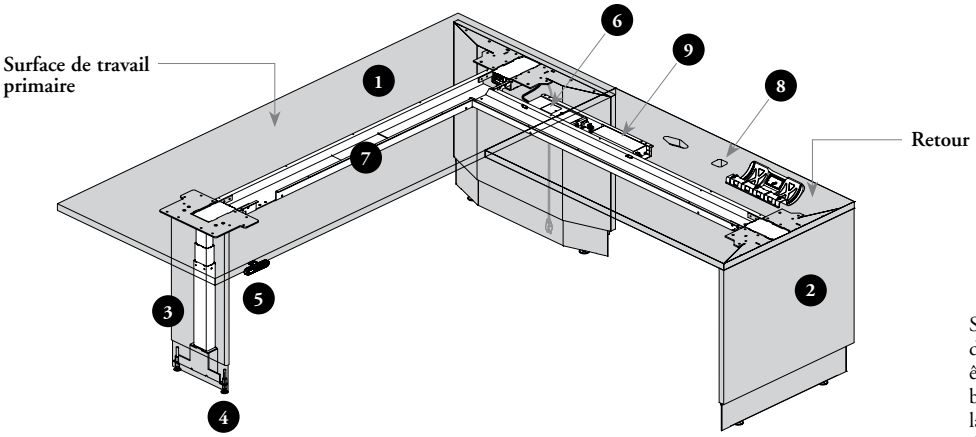

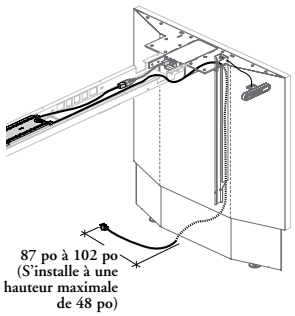

Selon où se situe la prise de courant murale de l'immeuble, le cordon d'alimentation peut être acheminé dans l'une ou l'autre des bases biseautées. La longueur restante peut varier selon la configuration du bureau et le point de sortie du cordon.

compositions des bureaux et des surfaces de travail (suite)

configurations réglables en hauteur

1. Surface de travail
2. **Pied biseauté réglable en hauteur** compris avec les péninsules réglables en hauteur. Le pied est composé de deux pièces métalliques qui dissimulent le mécanisme de réglage de la hauteur. Le dégagement pour les jambes permet un accès tout autour de la surface de travail favorisant ainsi la collaboration.
3. **Pattes de nivellement** comprises avec la base et le mécanisme de réglage de la hauteur. Plage de réglage de 3 po.
4. **Interrupteur :** Peut être installé sur place, à gauche ou à droite le long de la surface de travail.
5. **Boîte de commande électrique :**
   - Dissimulée dans le chemin de câbles d'alimentation central.
   - Se branche directement à une prise de courant murale.
6. Le **mécanisme de réglage de la hauteur** est doté d'un système de détection de collision, mais il y a tout même un risque que l'utilisateur se pince. Une supervision étroite est nécessaire lorsque le mécanisme est utilisé par une personne ayant des capacités physiques, sensorielles ou mentales limitées, ou manquant d'expérience.
7. **Profilé de renforcement**
   - Permet de gérer les câbles sous la surface et est facile d'installation.
8. **Gestionnaire de câbles**
9. B**arre d'alimentation intégrée avec prises CEI** en option.
   - Longueur du cordon d'alimentation de 180 po.
10. **Mécanisme de réglage de la hauteur avec couvercle** compris avec les surfaces de travail réglables en hauteur. Le couvercle sert aussi à la gestion du câblage.
11. **Chemin de câbles vertical**
    - Permet de gérer le câblage à l'intérieur d'un module plein dégagement mi-hauteur.

surface de travail réglable en hauteur installée sur un module plein dégagement mi-hauteur

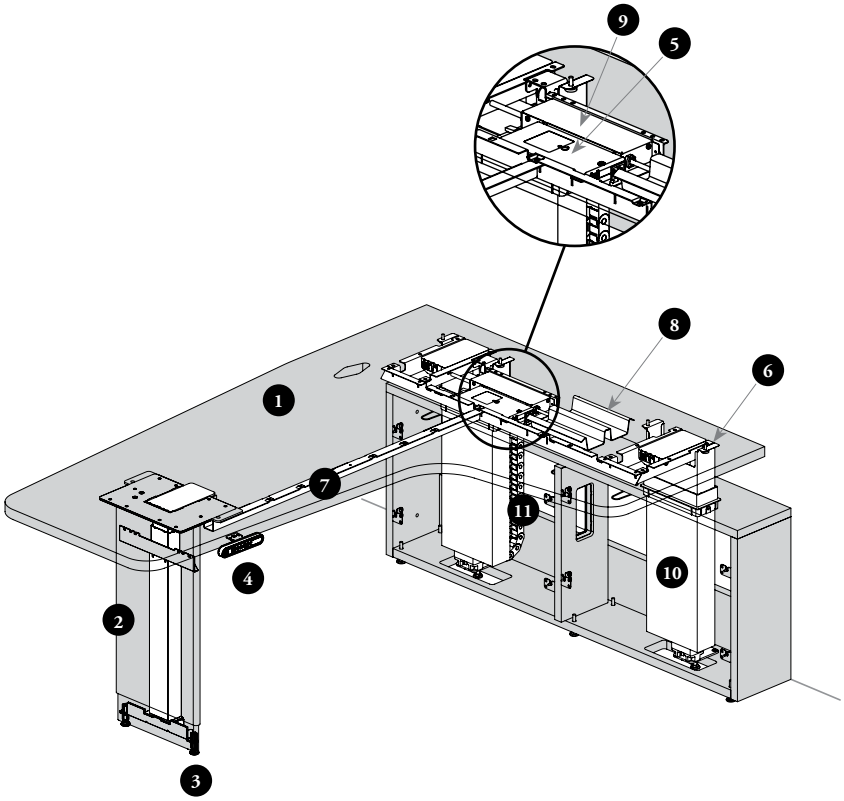

Poids maximal

Surfaces de travail rectangulaires réglables en hauteur – mi-hauteur (BH_WB ou BH_CB) : 150 lb

Bureau (BH_FB) et rallonges réglables en hauteur (BH_RB ou BHGRB) : 200 lb

Péninsules (BH_PP, BH_PT, BH_MT ou BH_EP), surfaces de travail en L (BH_LB, BH_L ou BH_LT), bureau (BH_UB) et bureaux en L (BH_LD, BH_LC ou BH_LB) réglables en hauteur : 300 lb

Consommation énergétique

- Consomme un maximum de 300 W (surfaces de travail rectangulaires réglables en hauteur – mi-hauteur et rallonges réglables en hauteur).
- Consomme un maximum de 450 W (péninsules et surfaces en L réglables en hauteur).
- Consomme 0,1 W en veille.

compositions des bureaux et des surfaces de travail (suite)

configurations réglables en hauteur

1. Surface de travail
2. **Bases biseautées réglables en hauteur :** Comprises avec le bureau ou la rallonge réglable en hauteur. La base est composée de deux pièces métalliques qui dissimulent le mécanisme de réglage de la hauteur.
3. **Pattes de nivellement :** Comprises avec la base et le mécanisme de réglage de la hauteur. Plage de réglage de 3 po.
4. **Interrupteur :** Peut être installé sur place, à gauche ou à droite le long de la surface de travail.
5. **Boîte de commande électrique :**
   - Dissimulée dans le chemin de câbles d'alimentation central.
   - Se branche directement à une prise de courant murale.
6. **Profilé de renforcement, ferrures pour barre multiprise et serre-fils**
   - Permettent de gérer les câbles sous la surface.
   - Une barre multiprise – sans quincaillerie de montage (BLPPN) peut être commandée séparément et fixée à l'aide de la ferrure de montage pour barre multiprise.
7. **Mécanisme de réglage de la hauteur et couvercle :** Compris avec les surfaces de travail réglables en hauteur. Le couvercle permet également d'acheminer le câblage.
8. **Pied réglable en hauteur et pattes de nivellement :** Compris avec les surfaces de travail et permet de fixer le mécanisme de réglage de la hauteur au bureau secondaire.
9. **Profilé de renforcement**
   - Permet de gérer les câbles sous la surface et est facile d'installation.
10. **Gestionnaire de câbles**
11. B**arre d'alimentation intégrée avec prises CEI** en option.
    - Longueur du cordon d'alimentation de 180 po.

bureau réglable en hauteur (autoportant)

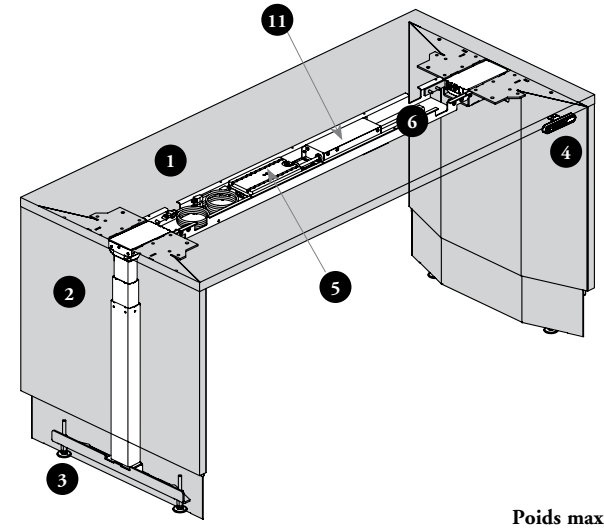

surface de travail réglable en hauteur sur bureau secondaire

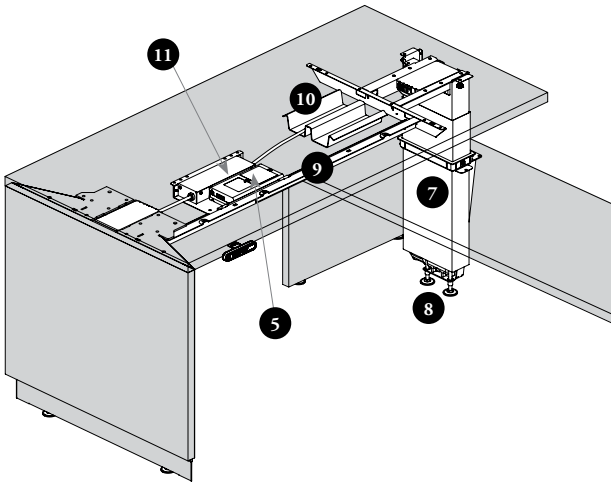

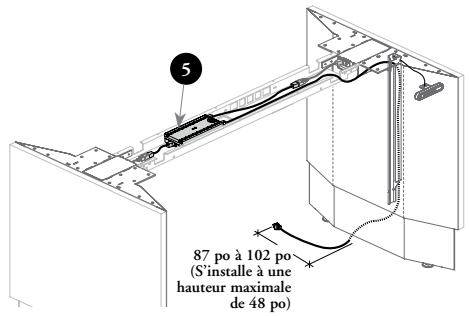

Poids maximal

- Surface en placage avec mécanisme :
  - – Rallonges 200 lb*
  - – Bureaux autoportants 200 lb*
  - – Péninsules, péninsules fuselées, péninsules allongées fuselées, surfaces de travail en L et bureaux pour station en U 300 lb*
- Rallonge avec surface en verre et mécanisme : 200 lb*

* **Remarque** : La charge **ne doit pas** dépasser 100 lb par moteur. Il est important de tenir compte de tout élément ajouté sur les surfaces de travail réglables en hauteur (ordinateur, porte-clavier, écran d'ordinateur, bras d'écran, écran d'intimité, panneau modestie, tiroir ou tout autre accessoire, etc.).

Consommation énergétique

- Consomme un maximum de 300 W (bureaux et rallonges réglables en hauteur).
- Consomme un maximum 450 W (péninsules et surfaces de travail en L).
- Consomme 0,1 W en veille.

compositions des bureaux et des surfaces de travail (suite)

configurations réglables en hauteur

Interrupteur du mécanisme de réglage de la hauteur

- Permet le réglage de la hauteur pour les positions assis-debout.
- Peut être installé sur place, à gauche ou à droite.
- **Ne peut pas** être placé au-dessus d'un bureau secondaire haut,. Un minimum de dégagement est requis.
- Trois interrupteurs sous surface de travail offerts :

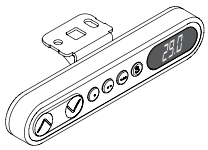

Interrupteur à affichage et mémoire des fonctions monter/descendre (D)

- Fonction monter/descendre de base.
- Affichage.
- Programmation de trois réglages en mémoire.
- Affichage de message d'erreur.

Finition :
Coordonnée Ebony.

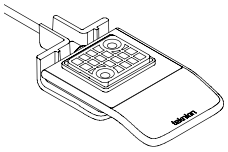

Interrupteur basculant monter/descendre (F, G ou H)

- Fonction monter/descendre de base.
- Doux au toucher.
- Contours bien définis pour convivialité.

Finitions :
Platinum (F), Crisp Grey (G) ou Anthracite (H).

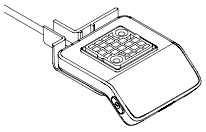

Interrupteur basculant à affichage, mémoire des fonctions monter/descendre (M, N ou O)

- Grand écran.
- Programmation de quatre réglages en mémoire.
- GPS : Outil-conseils de Teknion sur les positions assis-debout.
- Doux au toucher.
- Reprogrammable avec le logiciel de configuration de Teknion.
- Affichage de message d'erreur avec code QR.

Finitions :
Platinum (M), Crisp Grey (N) ou Anthracite (O).

REMARQUE

Les interrupteurs à affichage peuvent être réglés pour présenter les valeurs en unités métriques ou impériales et afficher la hauteur selon la hauteur réelle après l'installation.

Positions de l'interrupteur sous la surface de travail

Style d'interrupteur	Chant en stratifié	Chant en verre
Interrupteur à affichage et mémoire des fonctions monter/descendre (D)	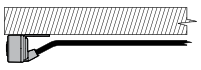	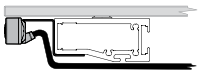
Interrupteur basculant monter/descendre (F, G ou H)	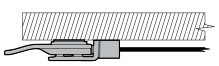	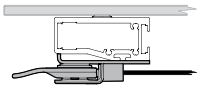
Interrupteur basculant à affichage, mémoire des fonctions monter/descendre (M, N ou O)	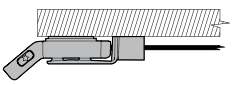	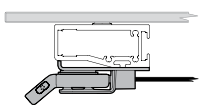

plage de réglage pour bureaux et surfaces de travail

configurations réglables en hauteur

Il importe de tenir compte de ce qui suit dans les aménagements des surfaces de travail réglables en hauteur.

- Les divers produits réglables en hauteur avec bases biseautées, un pied biseauté et bases en panneau utilisent la technologie de détection de collision Piezo™, un capteur matériel intégré à la colonne de levage réglable en hauteur. Conformément aux normes de sécurité, la vitesse de déplacement vers le bas a été réduite à 1 po par seconde. Consulter le *Guide des prix et des applications Complements* pour plus de détails.
- Se règle facilement selon la hauteur de chaque personne ou le type de travail.
- Permet de travailler assis ou debout, et ainsi de faciliter les mouvements et d'adopter une posture neutre et confortable tout au long de la journée.
- Toutes les dimensions sont nominales.

Plage de réglage allongée (E)

module plein dégagement pour réglage de la hauteur – mi-hauteur ou bahut mi-hauteur pour réglage de la hauteur

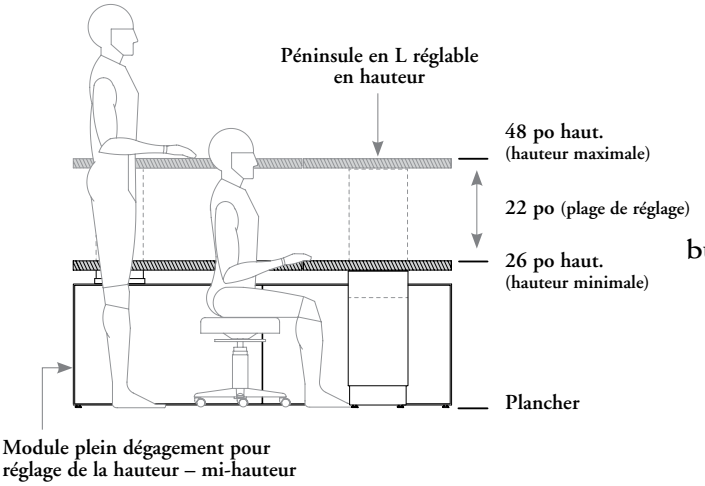

- Épaisseurs de la surface de travail de 1 3/16 po (M) et de 1 9/16 po (X).
- Cette plage n'est applicable qu'avec les surfaces de travail réglables en hauteur pour **module plein dégagement pour réglage de la hauteur – mi-hauteur ou pour bahut mi-hauteur pour réglage de la hauteur.**

bureau secondaire bas

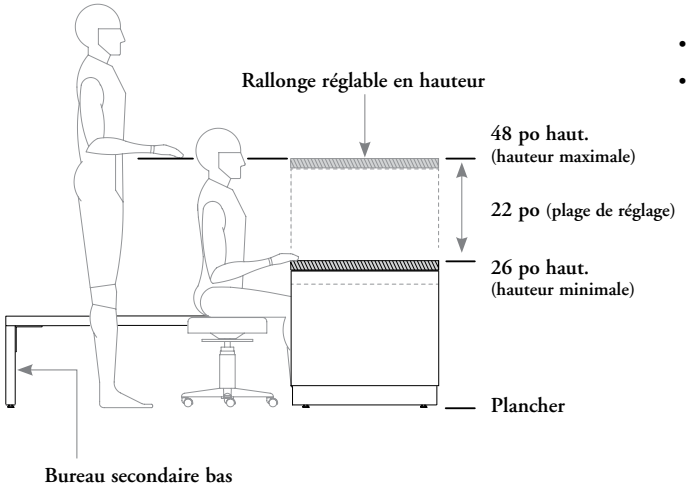

- Épaisseurs de la surface de travail de 1 3/16 po (M) et de 1 9/16 po (X).
- Cette plage n'est applicable qu'avec les bureaux et les surfaces de travail réglables en hauteur pour **bureaux secondaires bas.**

bureau secondaire haut

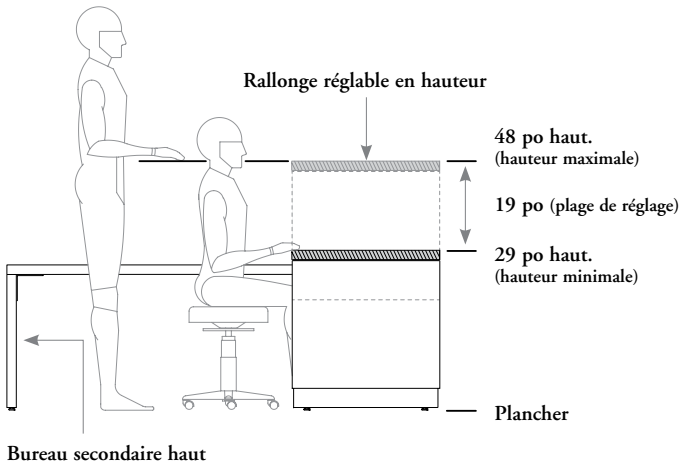

- Épaisseurs de la surface de travail de 1 3/16 po (M) et de 1 9/16 po (X).
- Cette plage n'est applicable qu'avec les surfaces de travail réglables en hauteur pour **bureaux secondaires hauts.**

plage de réglage pour bureaux et surfaces de travail (suite)

configurations réglables en hauteur

Expansion Casegoods offre un vaste éventails de surfaces de travail réglables en hauteur qui peuvent être installées sur des modules plein dégagement et des bahuts mi-hauteur pour réglage de la hauteur.

- L'épaisseur de la surface de travail **n'affecte en rien** l'espace de dégagement.
- Selon le style de surface de travail commandé, un ou deux mécanismes de réglage de la hauteur seront montés sur un module plein dégagement ou un bahut mi-hauteur pour réglage de la hauteur.

- Les dessus en placage sont offerts dans les épaisseurs (M ou X).
- **Ne peuvent pas** soutenir de rangement ou de panneau arrière mural.
- **Ne peuvent pas** accueillir de rangements suspendus.

exemple avec un module plein dégagement pour réglage de la hauteur – mi-hauteur

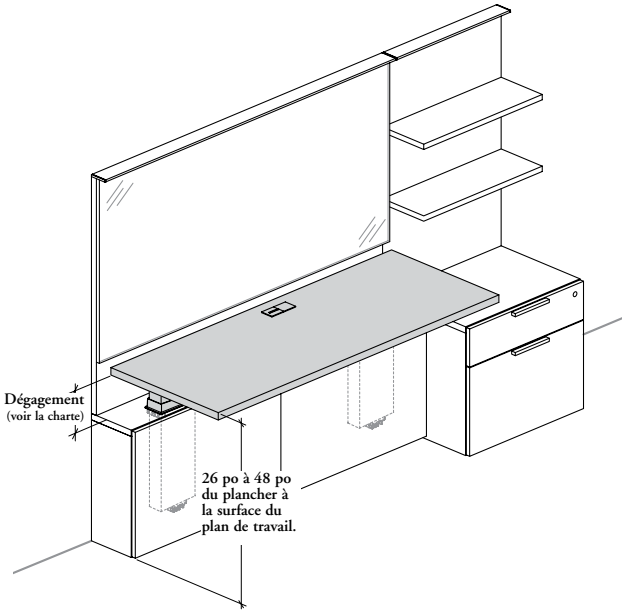

exemple avec un bahut mi-hauteur pour réglage de la hauteur

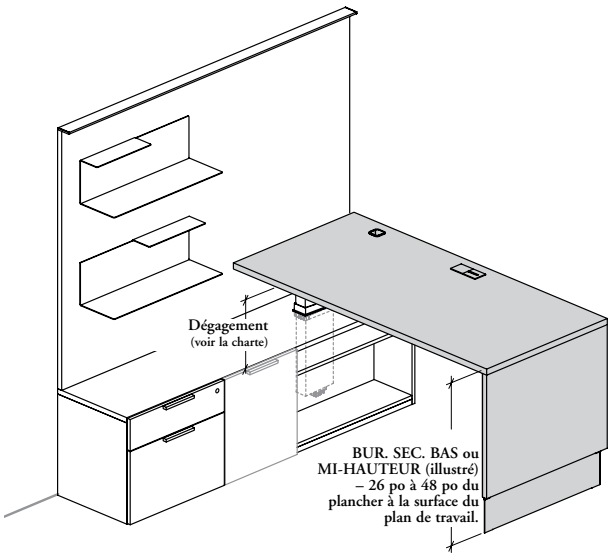

Espace entre le module plein dégagement et le bahut pour réglage de la hauteur – mi-hauteur et le dessous de la surface de travail réglable en hauteur

Surface à 26 po (min.)	Surface à 48 po (max.)
3,81 po	25, 81 po

plage de réglage pour bureaux et surfaces de travail (suite)

configurations réglables en hauteur

exemple d'aménagement avec une rallonge réglable en hauteur et un bureau secondaire bas

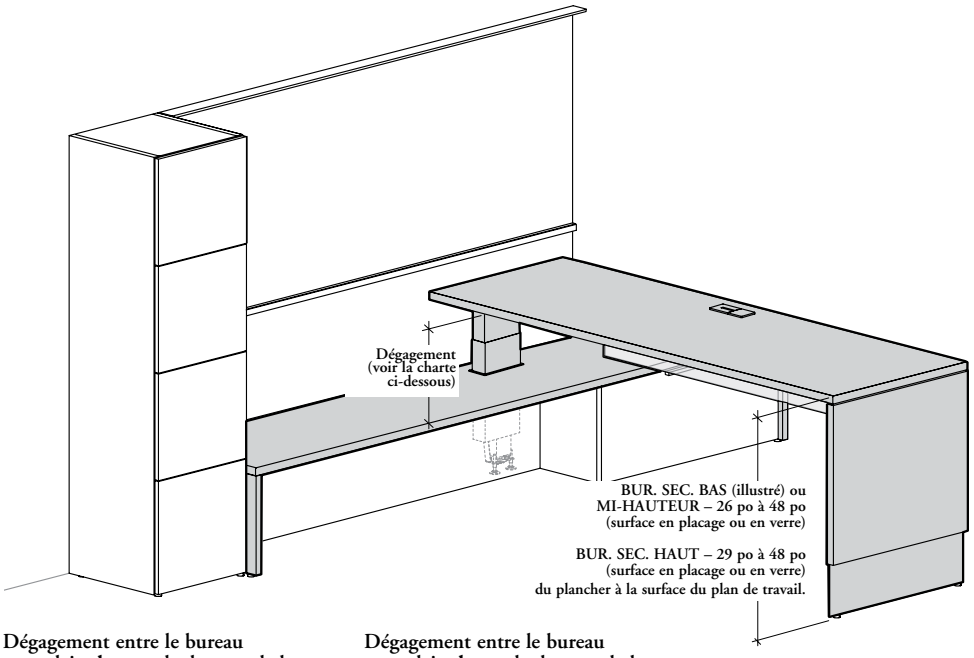

Dégagement entre le bureau secondaire haut et le dessous de la surface de travail réglable en hauteur

Surface en placage	Surface en verre
1 po min.	1/16 po min.

Dégagement entre le bureau secondaire bas et le dessous de la surface de travail réglable en hauteur

Surface en placage	Surface en verre
7 3/8 po min.	6 1/2 po min.

exemple d'aménagement avec un bureau réglable en hauteur pour station en U et un bureau secondaire haut

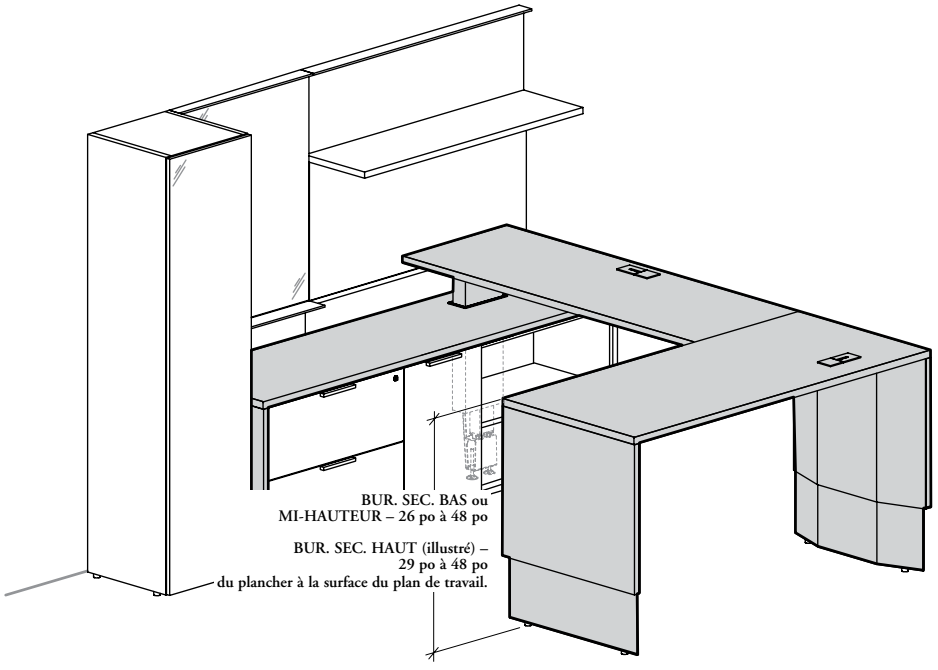

dégagement entre les surfaces de travail, les rangements suspendus et les tablettes

configurations réglables en hauteur

On doit porter une attention spéciale aux dimensions pour les surfaces de travail réglables en hauteur. On trouvera ci-dessous un aperçu des recommandations et des restrictions relatives à l'aménagement avec ces produits.

- Teknion **ne recommande pas** d'utiliser des rangements suspendus ou des tablettes au-dessus des surfaces de travail réglables en hauteur. Lorsque des accessoires sont placés sous le rangement, ils peuvent endommager le produit ou des blessures peuvent survenir.
- Le dégagement entre le dessous du rangement suspendu et le dessus de la surface de travail lorsqu'elle est dans sa position la plus élevée est indiqué ci-dessous à titre indicatif seulement.

Rangement suspendu standard ou tablettes

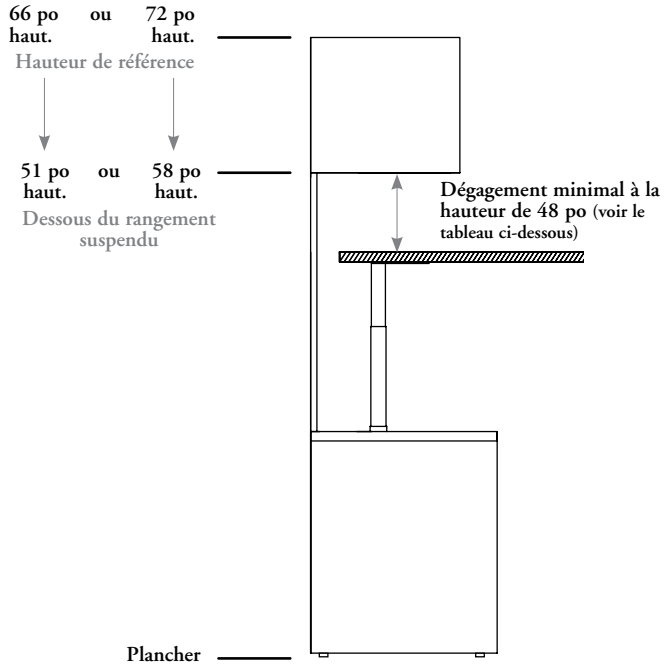

Rangement cubique suspendu ou tablettes

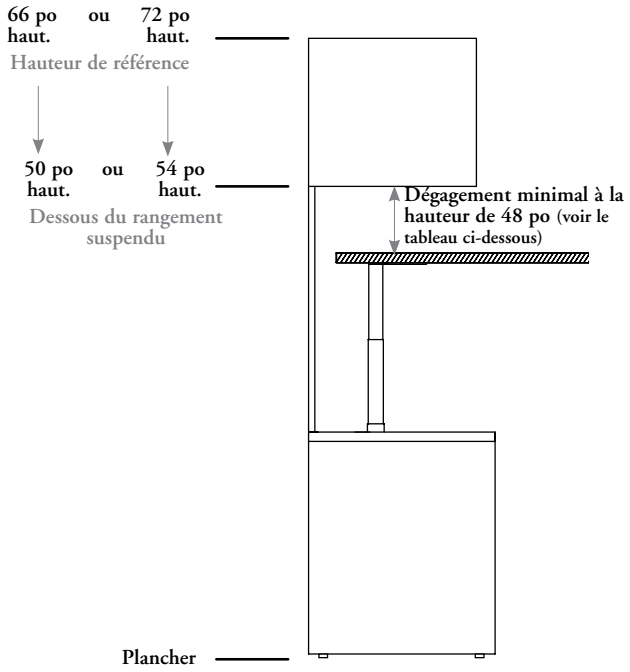

Dégagement nécessaire entre le dessus de la surface de travail réglable en hauteur et le dessous du rangement suspendu standard

Hauteur \ Style de surf. de trav.	Surface de travail réglable en hauteur	
	1 3/16 po (M – 48 po)	1 9/16 po (X – 48 po)
66 po	2 3/4 po	2 3/8 po
72 po	9 po	8 1/2 po

Dégagement nécessaire entre le dessus de la surface de travail réglable en hauteur et le dessous du rangement cubique suspendu

Hauteur \ Style de surf. de trav.	Surface de travail réglable en hauteur	
	1 3/16 po (M – 48 po)	1 9/16 po (X – 48 po)
66 po	1 3/8 po	1 po
72 po	5 3/4 po	5 3/8 po

aperçu des bureaux autoportants

configurations réglables en hauteur

- Le fil du bois est toujours parallèle à la largeur.
- Offert dans les épaisseurs (M ou X).
- Les dimensions du bureau réglable en hauteur sont nominales. Les largeurs réelles sont inférieures de 0,5 % à celles indiquées.

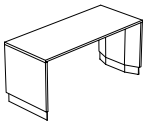

Bureau réglable en hauteur – bases biseautées (BH_FB)

- Ce bureau est autoportant et livré avec deux bases biseautées réglables en hauteur et des panneaux d'extrémité en placage.
- Trois styles de barres d'alimentation offertes :
  – Barre d'alimentation intégrée (I)
  – Barre d'alimentation intégrée avec prise CEI (P)
  – Aucune barre d'alimentation (N)
- Comprend un interrupteur pour régler la hauteur de la surface de travail. Trois interrupteurs offerts :
  – À affichage et mémoire des fonctions monter/descendre (D)
  – Basculant monter/descendre (F, G, ou H)
  – Basculant à affichage, mémoire des fonctions monter/descendre (M, N ou O)
- Un rangement autoportant de 28 po de hauteur **ne peut pas** être installé sous ce produit.
- **Ne peut pas** soutenir de rangement ou de panneau arrière mural.
- Seul un panneau modestie suspendu offert en option peut être installé sous ces surfaces de travail et commandé séparément. Pour connaître l'utilisation d'un panneau modestie, consulter la page 179.
- Un écran pour bord de surface de travail (BASWL ou BASWG) ou un écran de bureau (BASFF ou BASFG) offert en option peut être commandé séparément. Des restrictions s'appliquent. Pour connaître l'utilisation d'un écran pour bord de surface de travail, consulter la page 186 et l'utilisation d'un écran de bureau, consulter la page 189.

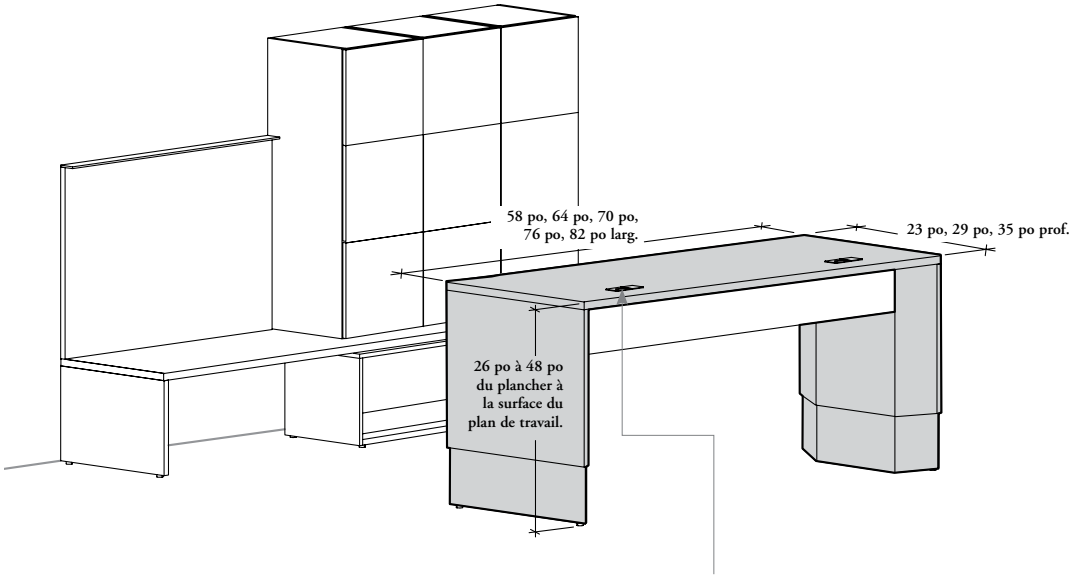

Passe-fils rectangulaires et/ou carrés

- Permettent d'acheminer le câblage électrique et de communication.
- Les surfaces de travail peuvent être commandées sans (**N**) ou avec des passe-fils rectangulaires. Trois positions possibles :

  – Aux deux extrémités – rectangulaire (**B**)
  – À gauche – rectangulaire (**L**)
  – À droite – rectangulaire (**R**)

  Des passe-fils rectangulaires et carrés sont aussi offerts. Quatre positions possibles :

  – Aux deux extrémités – carré [L] et rectangulaire [R] (**I**)
  – À gauche – rectangulaire et carré (**M**)
  – À droite – rectangulaire et carré (**S**)
- Lorsqu'un passe-fils carré est commandé, la surface de travail comprend une découpe, mais non le passe-fils. Le module cubique d'alimentation doit être commandé séparément pour compléter la configuration.
- Les passe-fils rectangulaires à gauche ou à droite sont idéals pour l'utilisation d'un bras d'écran MAST ou Swerv. Consulter la page 156 pour en savoir plus.
- Seuls les passe-fils rectangulaires peuvent être remplacés par des passe-fils elliptiques (BLGE), lesquels peuvent être commandés séparément.

aperçu des bureaux en L réglables en hauteur

configurations réglables en hauteur

- Offerts dans les épaisseurs (M ou X).
- Bureaux autoportants munis de trois bases réglables en hauteur.
- Trois styles de barre d'alimentation sont offertes : intégrée (I), intégrée avec prise CEI (P) ou aucune (N).
- Trois styles d'interrupteurs sont offerts (à affichage et mémoire des fonctions monter/descendre [D], basculant monter/descendre [F, G, ou H] ou basculant à affichage, mémoire des fonctions monter/descendre [M, N ou O]).
- Peuvent être commandés pour installation à gauche (illustrée) ou à droite.
- **Ne peuvent pas** soutenir de rangement ou de panneau arrière mural.
- Un écran personnel en feutre (BAPSE), un écran pour bord de surface de travail (BASWL ou BASWG) ou un écran de bureau (BASFF ou BASFG) offert en option peut être commandé séparément. Des restrictions s'appliquent. Pour connaître l'utilisation d'un écran pour bord de surface de travail, consulter la page 186 et l'utilisation d'un écran de bureau, consulter la page 189
- Seul un panneau modestie suspendu offert en option peut être installé sous ces surfaces de travail et commandé séparément. Pour connaître l'utilisation d'un panneau modestie, consulter la page 179.

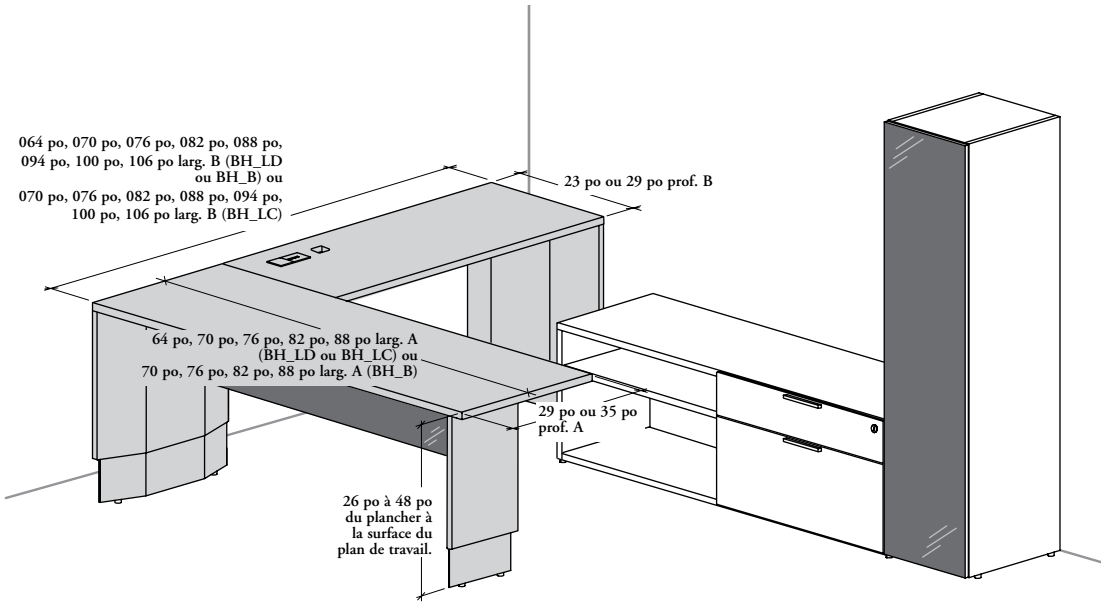

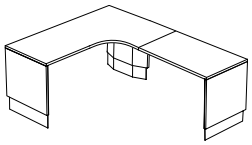

Bureau en L cintré réglable en hauteur – bases biseautée (BH_LC)

- Livré avec trois bases biseautées réglables en hauteur et des panneaux d'extrémité en placage.
- Deux positions de passe-fils possibles : rectangulaire et carré sur retour (**A**) et sans (**N**).

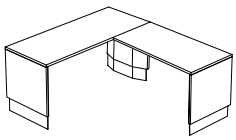

Bureau en L réglable en hauteur – bases biseautés (BH_LD)

- Livré avec trois bases biseautées réglables en hauteur et des panneaux d'extrémité en placage.
- Trois positions de passe-fils possibles : rectangulaire et carré sur retour (**A**), rectangulaire sur bureau et carré sur retour (**Q**) et sans (**N**).

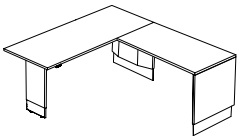

Bureau péninsule en L réglable en hauteur – pied biseauté (BH_B)

- Livré avec deux bases biseautées réglables en hauteur et des panneaux d'extrémité en placage, et un pied biseauté.
- Deux styles de coins offerts :

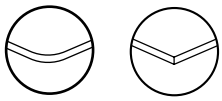

Arrondis (R) **Droits (S)**

- Deux positions de passe-fils possibles : rectangulaire et carré sur retour (A) et sans (N).

aperçu des surfaces de travail rectangulaires et des rallonges – mi-hauteur

configurations réglables en hauteur

- Tous les produits en placage sont offerts dans les épaisseurs (M ou X).
- Trois configurations de barre d'alimentation sont offertes : intégrée (I), intégrée avec prise CEI (P) ou aucune (N).
- Tous les styles d'interrupteurs sont offerts (à affichage et mémoire des fonctions monter/descendre [D], basculant monter/descendre [F, G ou H] ou basculant à affichage, mémoire des fonctions monter/descendre [M, N ou O].
- **Ne peuvent pas** soutenir de rangement ou de panneau arrière mural.
- **Ne peuvent pas** accueillir de rangements ou d'accessoires suspendus.

surfaces de travail rectangulaires réglables en hauteur – mi-hauteur

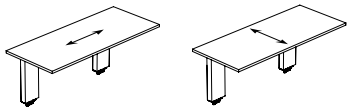

Surface de travail rectangulaire réglable en hauteur – mi-hauteur (BH_WB) ou
Surface de travail rectangulaire à contre-fil réglable en hauteur – mi-hauteur (BH_CB)

- Comprennent deux mécanismes de réglage de la hauteur.
- Configuration offerte :
  - Mi-hauteur (K) (illustrée à la page suivante)
- Deux styles de coins sont offerts :

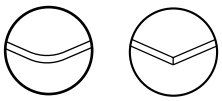

Arrondis (R) **Droits (S)**

- Quatre options de passe-fils sont offertes : (**C**) au centre – rectangulaire, (**D**) au centre – rectangulaire [L] et carré [R], (**E**) au centre – carré [L] et rectangulaire [R], et (**N**) sans.
- Ne s'utilisent qu'avec :
  - Modules plein dégagement pour réglage de la hauteur – mi-hauteur (BHKHA ou BHKFH)

rallonges réglables en hauteur

- Comprennent une base biseautée réglable en hauteur et deux mécanismes de réglage de la hauteur.
- Configurations offertes:
  - Bureau secondaire haut (H)
  - Mi-hauteur (K) (illustrée à la page suivante)
  - Bureau secondaire bas (L)
- Peuvent être commandées pour installation à gauche (illustrée) ou à droite.
- S'installent à l'extrémité d'un :
  - Bahuts mi-hauteur pour rallonge réglable en hauteur (BSMLHR ou BSMCHR)
  - Bureau secondaire pour rallonge et station en U réglable en hauteur – haut ou bas (BH_SR)
- Seul un panneau modestie suspendu optionnel peut être installé sous ces surfaces de travail et commandé séparément. Pour connaître l'utilisation d'un panneau modestie, consulter la page 178.

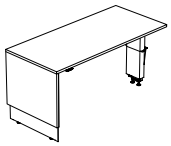

Rallonge réglable en hauteur – base biseautée (BH_RB)

- Trois options de passe-fils sont offertes : (**O**) en retrait – rectangulaire, (**P**) en retrait – rectangulaire et carré, et (**N**) sans.

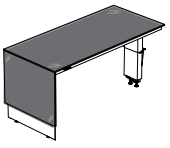

Rallonge réglable en hauteur avec surface en verre – base biseautée (BHGRB)

- Deux options de passe-fils sont offertes : (**O**) en retrait – rectangulaire et (**N**) sans.
- La surface et le panneau sont en verre trempé et font respectivement 3/8 po (10 mm).
- Les souris optiques ne fonctionnent pas toutes sur une surface en verre. L'utilisation d'un sous-main *Complements* (YPDP) est recommandée.

aperçu des surfaces de travail rectangulaires et des rallonges – mi-hauteur (suite)

configurations réglables en hauteur

exemple d'aménagement avec une surface rectangulaire réglable en hauteur – mi-hauteur et un module plein dégagement pour réglage de la hauteur – mi-hauteur

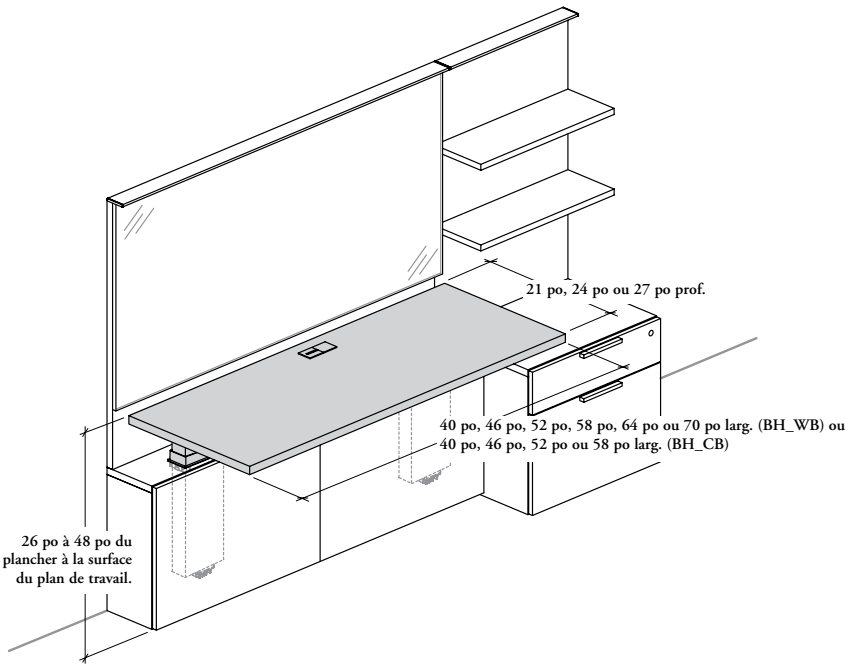

exemple d'aménagement avec une rallonge réglable en hauteur (surface en placage ou en verre) et un bahut mi-hauteur pour réglage de la hauteur

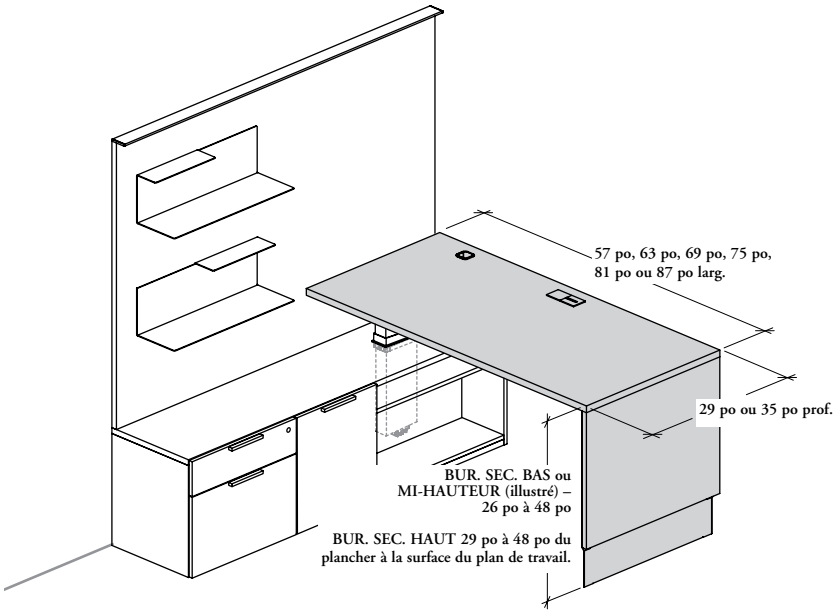

aperçu des péninsules

configurations réglables en hauteur

- Comprennent un pied biseauté réglable en hauteur et deux mécanismes de réglage de la hauteur.
- Offerts dans les épaisseurs (M ou X).
- Trois configurations offertes : bureau secondaire haut (H), mi-hauteur (K) et bureau secondaire bas (L).
- Trois styles de barre d'alimentation sont offertes : intégrée (I), intégrée avec prise CEI (P) ou aucune (N).
- Tous les styles d'interrupteurs sont offerts (à affichage et mémoire des fonctions monter/descendre [D], basculant monter/descendre [F, G ou H] ou basculant à affichage, mémoire des fonctions monter/descendre [M, N ou O].
- **Ne peuvent pas** soutenir de rangement ou de panneau arrière mural.
- **Ne peuvent pas** accueillir de rangements ou d'accessoires suspendus.
- Peuvent être commandées pour installation à gauche (illustrée) ou à droite, à l'exception de la péninsule de réunion réglable en hauteur (BH_MT).
- Seul un panneau modestie suspendu optionnel peut être installé sous ces surfaces de travail et commandé séparément. Pour connaître l'utilisation d'un panneau modestie, consulter la page 178.

péninsules réglables en hauteur

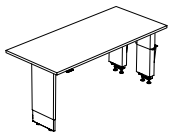

Péninsule réglable en hauteur – pied biseauté (BH_PP)

- Deux styles de coins sont offerts :

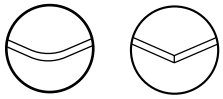

Arrondis (R) **Droits (S)**

- Trois options de passe-fils sont offertes : en retrait – rectangulaire (**O**), en retrait – rectangulaire et carré (**P**), et sans (**N**).
- S'utilise avec :
  - Bahut mi-hauteur pour péninsule réglable en hauteur (BSMLHP ou BSMCHP)
  - Bureau secondaire pour péninsule réglable en hauteur – haut ou bas (BH_SP)

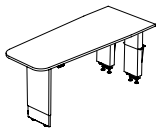

Péninsule fuselée réglable en hauteur – pied biseauté (BH_PT)

- Trois options de passe-fils sont offertes : en retrait – rectangulaire (**O**), en retrait – rectangulaire et carré (**P**), et sans (**N**).
- S'utilise avec :
  - Bahuts mi-hauteur pour péninsule réglable en hauteur (BSMLHP ou BSMCHP)
  - Bureau secondaire pour péninsule réglable en hauteur – haut ou bas (BH_SP)

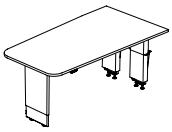

Péninsule de réunion réglable en hauteur – pied biseauté (BH_MT)

- Deux options de passe-fils sont offertes pour les configurations mi-hauteur (K) et bureau secondaire bas (L) : à l'extrémité de la surface (F) – rectangulaire et carré et sans (N).
- Seule l'option sans passe-fils (N) est offerte avec la configuration bureau secondaire haut (H).
- S'utilise avec :
  - Module plein dégagement pour réglage de la hauteur – mi-hauteur (BHKHA) en application sur module seulement
  - Bureau secondaire pour péninsule réglable en hauteur – haut ou bas (BH_SP)

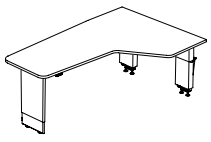

Péninsule allongée fuselée réglable en hauteur – pied biseauté (BH_EP)

- Trois options de passe-fils sont offertes : en retrait (O) – rectangulaire, en retrait (P) – rectangulaire et carré, et sans (N).
- S'utilise avec :
  - Module plein dégagement pour réglage de la hauteur – mi-hauteur (BHKHA) en application sur module seulement
  - Bahuts mi-hauteur pour péninsule réglable en hauteur (BSMCHP)
  - Bureau secondaire pour péninsule réglable en hauteur – haut ou bas (BH_SP)

aperçu des péninsules (suite)

configurations réglables en hauteur

exemple d'aménagement avec une péninsule fuselée réglable en hauteur et un bureau secondaire bas

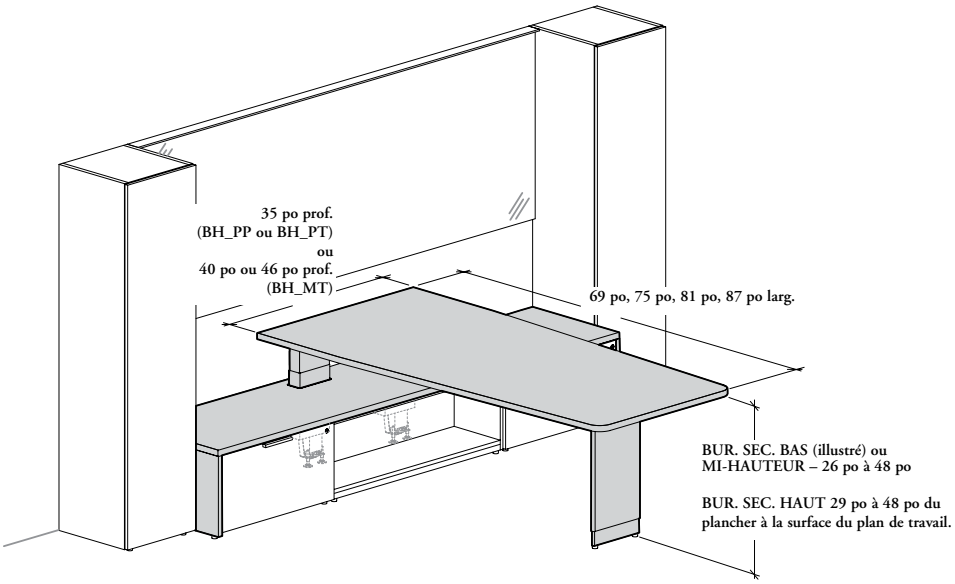

exemple d'aménagement avec une péninsule allongée fuselée réglable en hauteur et un bureau secondaire haut

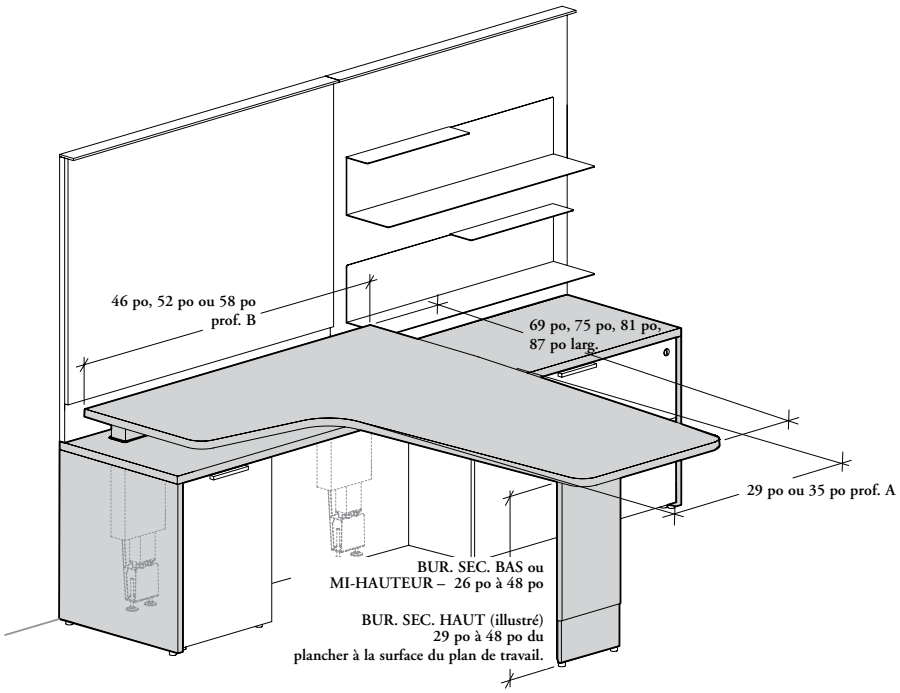

aperçu des surfaces de travail en L

configurations réglables en hauteur

- Offerts dans les épaisseurs (M ou X).
- Trois configurations offertes : bureau secondaire haut (H), mi-hauteur (K) et bureau secondaire bas (L).
- Trois configurations de barre d'alimentation sont offertes : intégrée (I), intégrée avec prise CEI (P) ou aucune (N).
- Tous les styles d'interrupteurs sont offerts (à affichage et mémoire des fonctions monter/descendre [D], basculant monter/descendre [F, G ou H] ou basculant à affichage, mémoire des fonctions monter/descendre [M, N ou O].
- **Ne peuvent pas** soutenir de rangement ou de panneau arrière mural.
- **Ne peuvent pas** accueillir de rangements ou d'accessoires suspendus.
- Peuvent être commandées pour installation à gauche (illustrée) ou à droite.
- Seul un panneau modestie suspendu optionnel peut être installé sous ces surfaces de travail et commandé séparément. Pour connaître l'utilisation d'un panneau modestie, consulter la page 178.

surfaces de travail en L réglables en hauteur

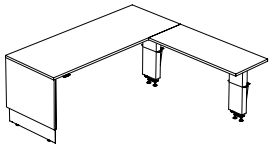

Rallonge en L réglable en hauteur – base biseautée (BH_LB)

- Comprend une base biseautée et deux mécanismes de réglage de la hauteur.
- Quatre options de passe-fils sont offertes pour les configurations mi-hauteur (K) et bureau secondaire bas (L) : au centre (C) – rectangulaire sur le bureau et le retour, rectangulaire sur le bureau et le retour (O), rectangulaire sur le bureau et le retour/carré sur le bureau (P), et sans (N).
- Quatre options de passe-fils sont offertes pour la configuration bureau secondaire haut (H) : au centre – rectangulaire sur le bureau et le retour (**C**), rectangulaire sur le bureau (**O**), rectangulaire sur le bureau/carré sur le bureau (**P**), et sans (**N**).
- S'utilise avec :
  - Module plein dégagement pour réglage de la hauteur – mi-hauteur (BHKHA) en application sur module seulement
  - Bureau secondaire pour surface de travail en L réglable en hauteur – haut ou bas (BH_SL)

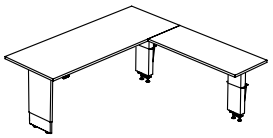

Péninsule en L réglable en hauteur – pied bseauté (BH_L)

- Comprend un pied biseauté et deux mécanismes de réglage de la hauteur.
- Deux styles de coins sont offerts :

Arrondis (R) **Droits (S)**

- Trois options de passe-fils sont offertes pour les configurations mi-hauteur (K) et bureau secondaire bas (L) : rectangulaire sur le bureau et le retour (O), rectangulaire sur le bureau et le retour/carré sur le bureau (P), et sans (N).
- Trois options de passe-fils sont offertes pour la configuration bureau secondaire haut (H) : rectangulaire sur le bureau (**O**), rectangulaire sur le bureau/carré sur le bureau (**P**), et sans (**N**).
- S'utilise avec :
  - Module plein dégagement pour réglage de la hauteur – mi-hauteur (BHKHA) en application sur module seulement
  - Bureau secondaire pour surface de travail en L réglable en hauteur – haut ou bas (BH_SL)

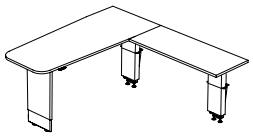

Péninsule fuselée en L réglable en hauteur – pied biseauté (BH_LT)

- Comprend un pied biseauté et deux mécanismes de réglage de la hauteur.
- Trois options de passe-fils sont offertes pour les configurations mi-hauteur (K) et bureau secondaire bas (L) : rectangulaire sur le bureau et le retour (O), rectangulaire sur le bureau et le retour/carré sur le bureau (P), et sans (N).
- Trois options de passe-fils sont offertes pour la configuration bureau secondaire haut (H) : rectangulaire sur le bureau (**O**), rectangulaire sur le bureau/carré sur le bureau (**P**), et sans (**N**).
- S'utilise avec :
  - Module plein dégagement pour réglage de la hauteur – mi-hauteur (BHKHA) en application sur module seulement
  - Bureau secondaire pour surface de travail en L réglable en hauteur – haut ou bas (BH_SL)

aperçu des surfaces de travail en L (suite)

configurations réglables en hauteur

exemple d'aménagement avec une surface de travail en L réglable en hauteur et un bureau secondaire bas

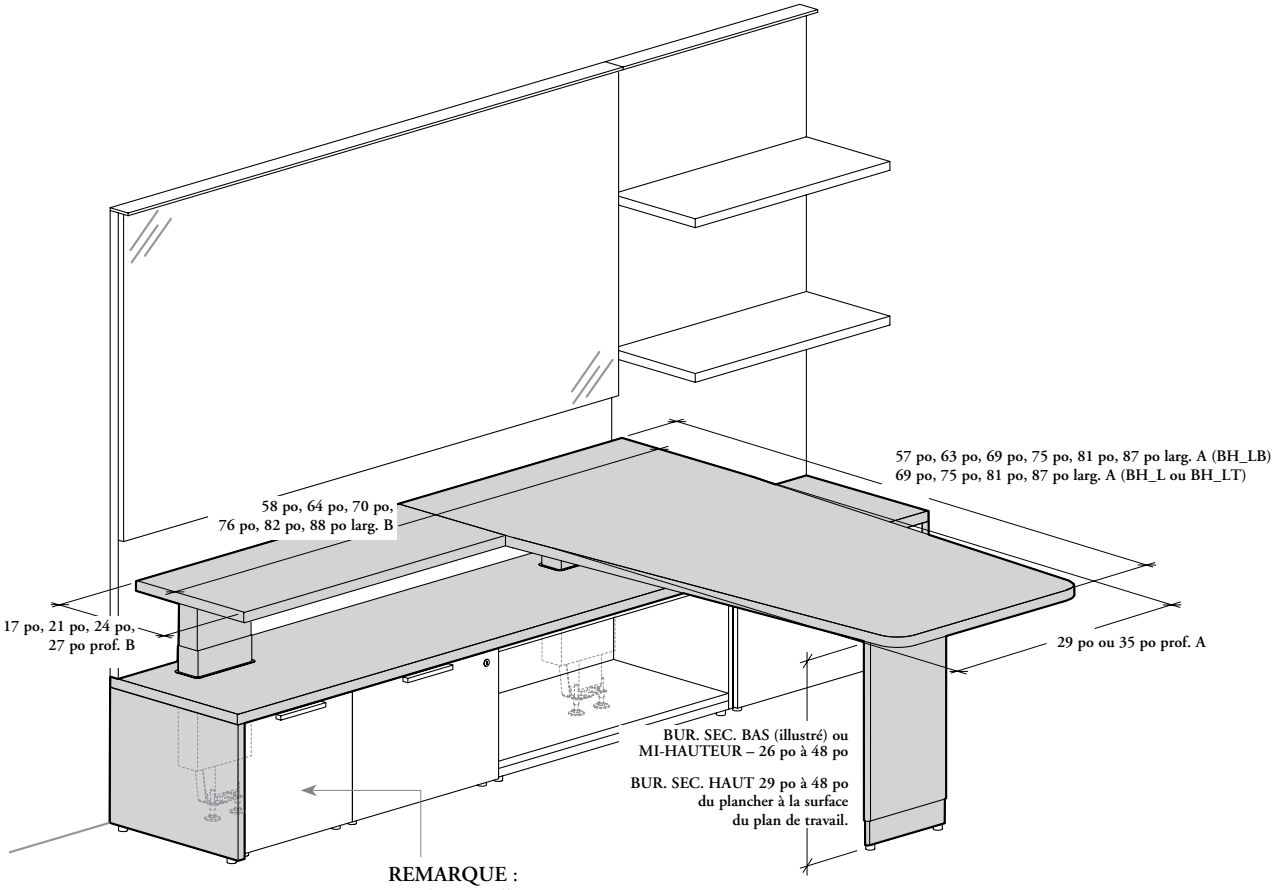

REMARQUE :
On doit installer un rangement pour bureau secondaire (BSSO, BSSM, BSSRW) ou un cache-mécanisme (BSSCM) devant le mécanisme de réglage de la hauteur.

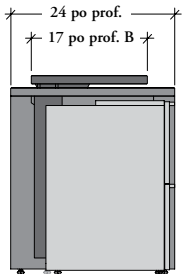

- Il **n'est pas** recommandé d'installer un retour de 17 po de profondeur (B) d'une surface de travail en L au-dessus d'un bureau secondaire de 24 po de profondeur.

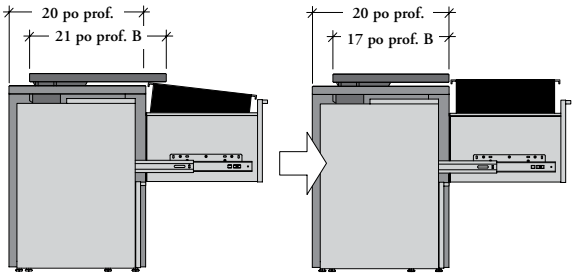

- Il **n'est pas** recommandé que le retour d'une surface de travail en L déborde sur le bureau secondaire lorsque la configuration comporte un classeur latéral pour bureau secondaire (BSSL).

aperçu des bureaux pour station en U

configurations réglables en hauteur

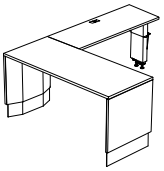

Bureau réglable en hauteur pour station en U – bases biseautées (BH_UB)

- Comprend une surface bureau avec deux bases biseautées réglables en hauteur et panneaux d'extrémité en placage, et une surface retour avec un mécanisme de réglage de la hauteur.
- Offert dans les épaisseurs (M ou X).
- Trois configurations offertes :
  - Bureau secondaire haut (H)
  - Mi-hauteur (K)
  - Bureau secondaire bas (L)
- Cinq options de passe-fils sont offertes : rectangulaire et carré sur le retour (**A**), rectangulaire sur le retour (**C**), rectangulaire sur le bureau et le retour (**O**), rectangulaire sur le bureau et le retour/carré sur le bureau (**P**) et rectangulaire sur le bureau et le retour/carré sur le retour (**Q**).
- Peut être commandé pour installation à gauche (illustrée) ou à droite.
- Trois configurations de barre d'alimentation sont offertes : intégrée (I), intégrée avec prise CEI (P) ou aucune (N).
- Trois styles d'interrupteurs sont offerts (à affichage et mémoire des fonctions monter/descendre [D], basculant monter/descendre [F, G, ou H] ou basculant à affichage, mémoire des fonctions monter/descendre [M, N ou O]).
- **Ne peut pas** soutenir de rangement ou de panneau arrière mural.
- **Ne peut pas** accueillir de rangements ou d'accessoires suspendus.
- Seul un panneau modestie suspendu optionnel peut être installé sous ce bureau et commandé séparément. Pour connaître l'utilisation d'un panneau modestie, consulter la page 178.

exemple d'aménagement avec un bureau réglable en hauteur pour station en U et un bureau secondaire haut

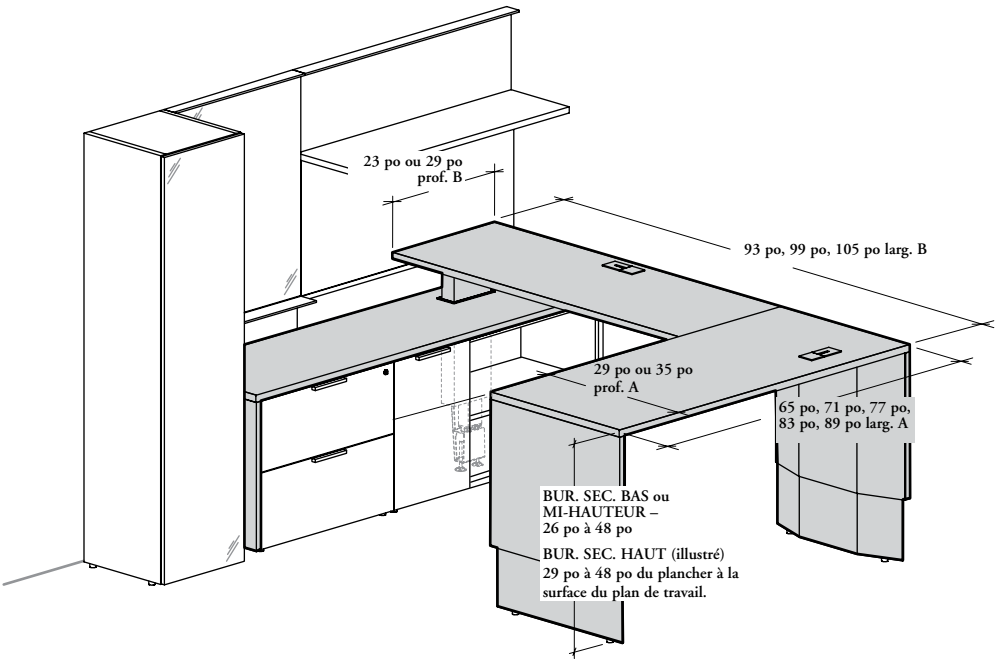

applications des barres d'alimentation pour surfaces de travail

configurations réglables en hauteur

- Voici les barres d’alimentation intégrées sous surface de travail offertes. Chacune peut être commandée en option avec toutes les surfaces de travail réglables en hauteur.
- Trois styles offerts :
  - Intégrée (I)
  - Intégrée avec prise CEI (P)
  - Aucune (N)

Les barres d’alimentation des surfaces de travail réglables en hauteur **ne peuvent pas** être branchées en série les unes aux autres.

gestionnaire de câbles long

Ce gestionnaire de câbles n'est offert qu'avec les bureaux en L réglables en hauteur (BH_LD, BH_LC et BH_B).

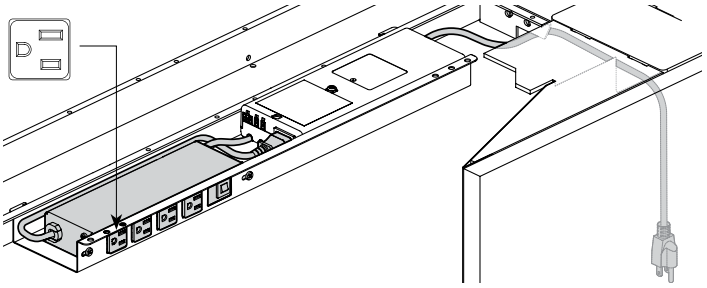

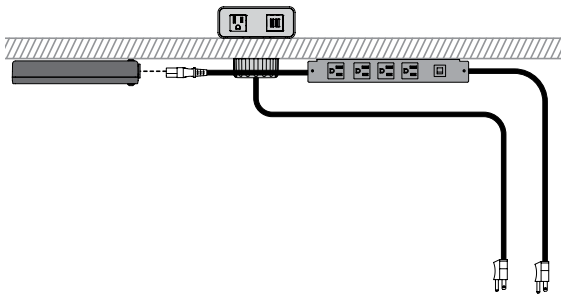

Barre d’alimentation intégrée (I)

- Se fixe à l’intérieur du support pour boîtier de commande.
- Comprend quatre prises de courant et un câble interne branché au boîtier de commande.
- Offerte avec toutes les largeurs des surfaces de travail.

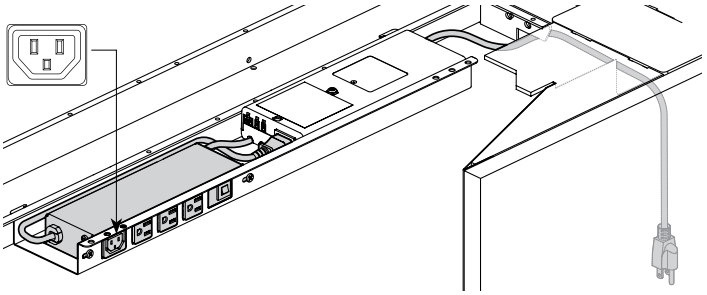

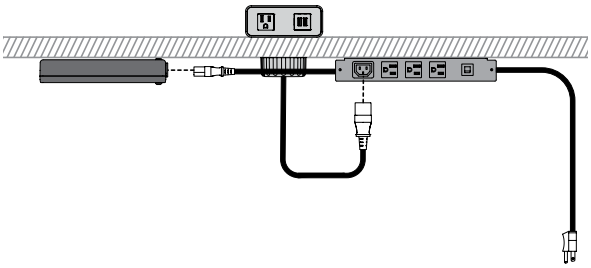

Barre d’alimentation intégrée avec prise CEI (P)

- Se fixe à l’intérieur du support pour boîtier de commande.
- Comprend trois prises de courant, une prise CEI et un câble interne branché au boîtier de commande.
- La prise CEI permet de brancher un module cubique d’alimentation avec fiche CEI (C), simplifiant ainsi la gestion du câblage sous la surface de travail et éliminant les câbles à l’extérieur de la table.
- Offerte avec toutes les largeurs des surfaces de travail.

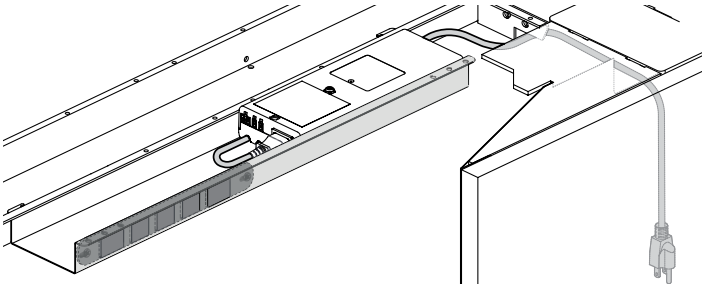

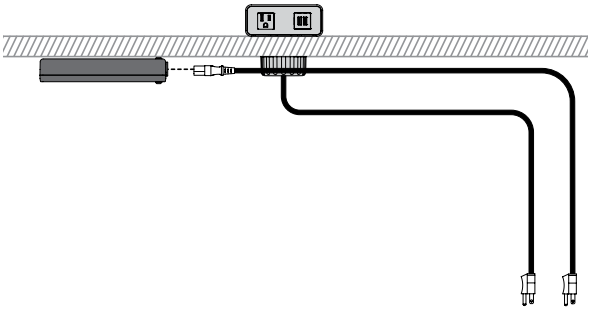

Aucune barre d’alimentation (N)

Lorsq’aucune barre d’alimentation (N) n’est commandée, un couvercle sera mis en place pour recouvrir l’ouverture des prises.

applications des barres d'alimentation pour surfaces de travail (suite)

configurations réglables en hauteur

gestionnaire de câbles court

Ce gestionnaire de câbles s'utilise avec :

– Surfaces de travail rectangulaires réglables en hauteur (BH_WB et BH_CB)

– Rallonge réglable en hauteur avec surface en placage (BH_RB), péninsule (BH_PP), péninsule fuselée (BH_PT), péninsule de réunion (BH_MT) et péninsule allongée fuselée (BH_EP)

– Rallonge en L réglable en hauteur (BH_LB), péninsule en L (BH_L) et péninsule fuselée en L (BH_LT)

– Bureau réglable en hauteur pour station en U (BH_UB)

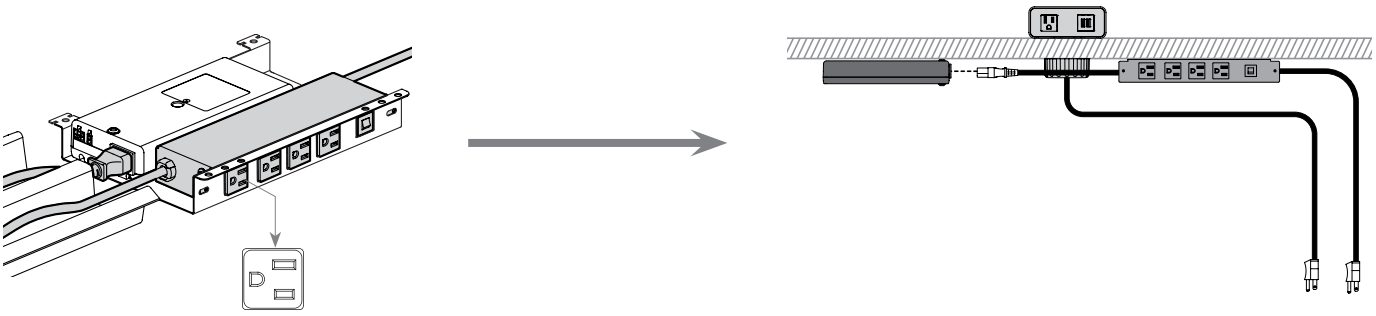

Barre d'alimentation intégrée (I)

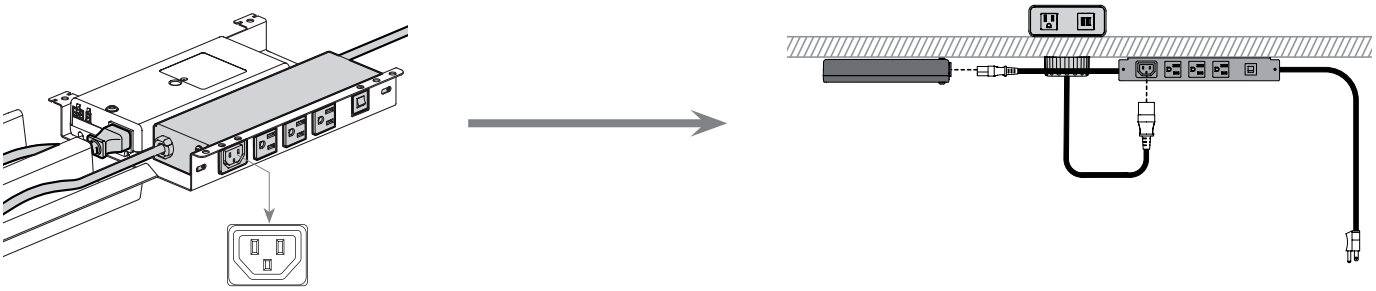

Barre d'alimentation intégrée avec prise CEI (P)

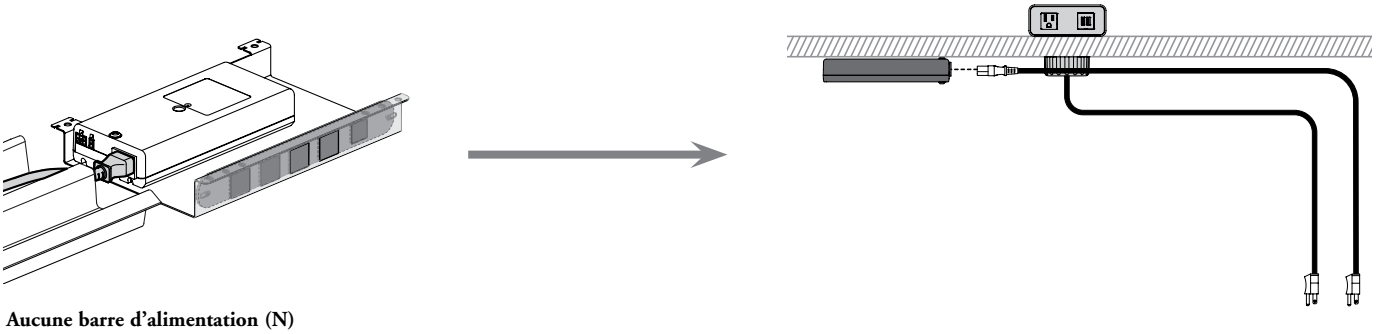

Aucune barre d'alimentation (N)

aménagements avec surfaces de travail

configurations réglables en hauteur

dégagement autour d'un bureau en L réglable en hauteur

Si des produits sont placés adjacents à un bureau en L réglable en hauteur, il faut prévoir 1 po de dégagement minimum tout autour de ce bureau. Ce dégagement facilite le réglage de la hauteur et évite d'endommager ces produits. Lorsqu'un accessoire est installé, son épaisseur et ses supports doivent être compris dans les dimensions du bureau et calculés au dégagement de 1 po.

– – – – = Espace occupé

Dégagement autour du bureau en L réglable en hauteur sans écran

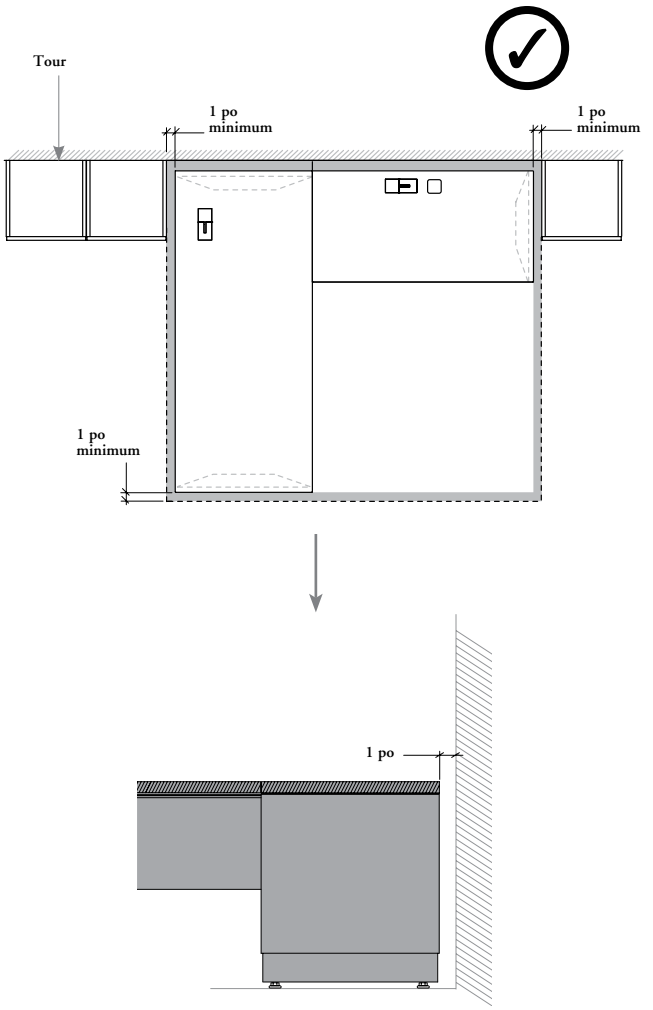

Prévoir un dégagement de 1 po lorsqu'utilisé sans écran

Dégagement autour du bureau en L réglable en hauteur avec écran pour bord de surface de travail ou écran de bureau

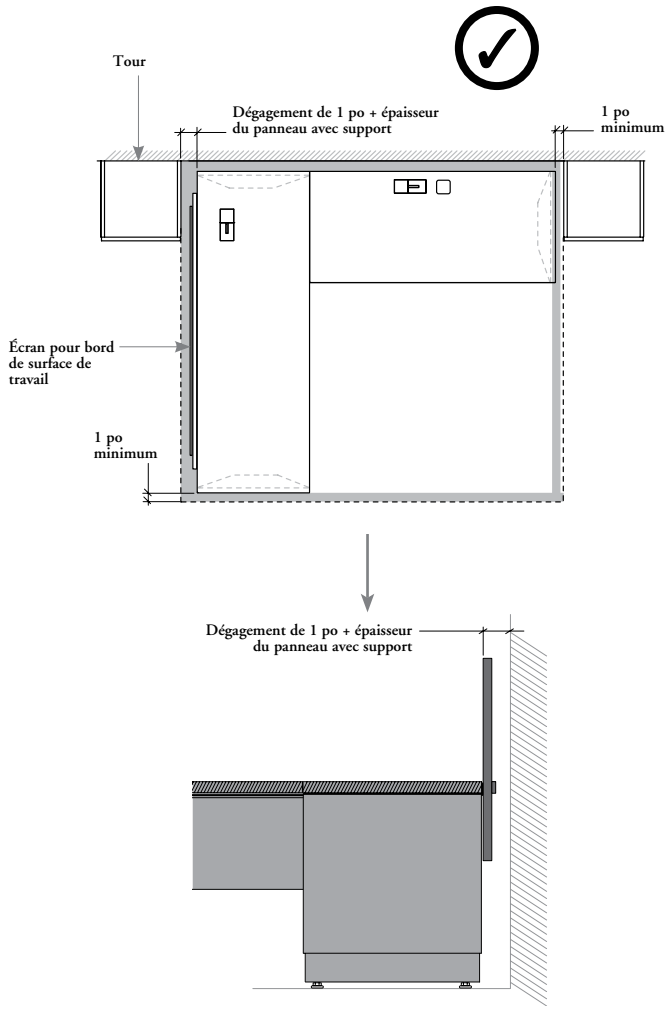

Prévoir un dégagement de 1 po à l'épaisseur de l'écran pour bord de surface de travail (ou l'écran de bureau) et son support

Toujours prévoir 1 po de dégagement minimum lorsqu'un écran pour bord de surface de travail ou pour bureau est utilisé.

aménagements avec surfaces de travail (suite)

configurations réglables en hauteur

dégagement autour d'une surface de travail montée sur module plein dégagement pour réglage de la hauteur – mi-hauteur

- Les combinaisons de produits représentées ci-dessous comprennent automatiquement le dégagement minimum de 1 po requis tout autour des surfaces de travail réglables en hauteur. Ce dégagement facilite le réglage de la hauteur et évite d'endommager les produits adjacents.
- Un panneau arrière mural munis d'un tableau d'affichage ou d'un tableau blanc peut être installé sur le dégagement arrière de 3 po et ce, sans nuire au dégagement minimum de 1 po prévu.

– – – – = Espace occupé

Dégagement autour de la surface de travail rectangulaire réglable en hauteur – mi-hauteur

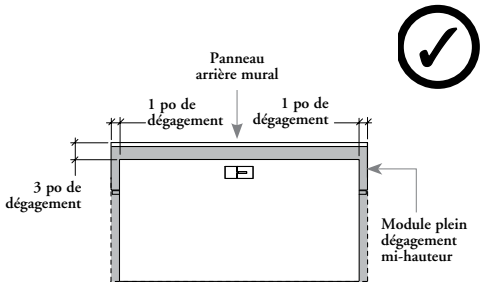

Dégagement autour de la rallonge fixe – mi-hauteur et la surface de travail rectangulaire réglable en hauteur – mi-hauteur

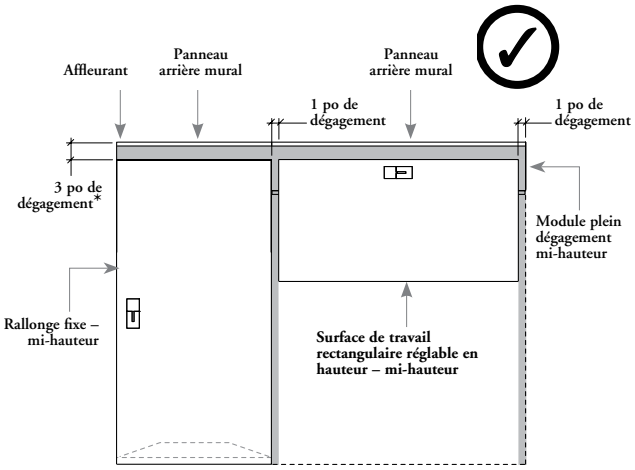

* Trois positions sont offertes pour la rallonge fixe – mi-hauteur. Consulter la page suivante pour en savoir plus.

Dégagement autour de la péninsule de réunion réglable en hauteur

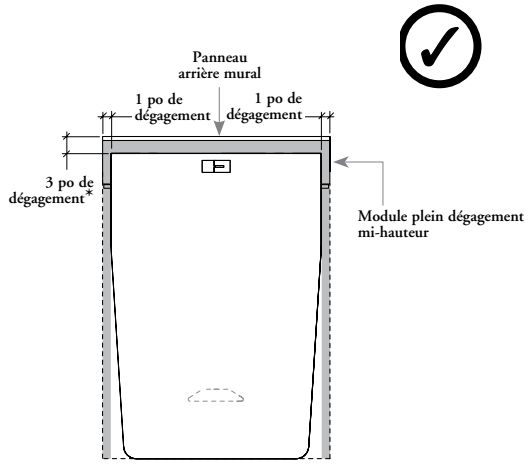

Dégagement autour de la surface de travail en L réglable en hauteur

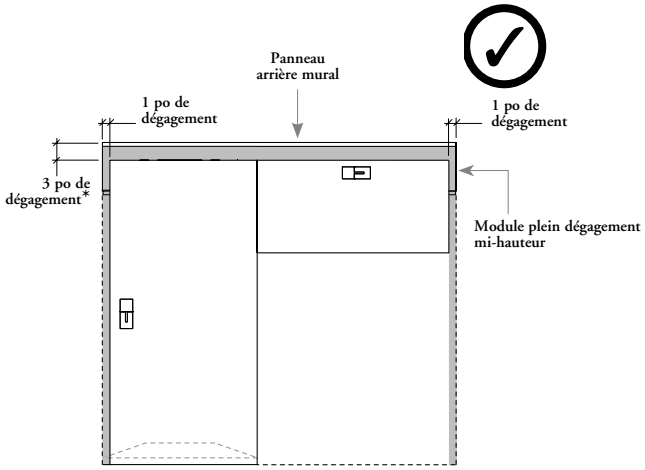

aménagements avec surfaces de travail (suite)

configurations réglables en hauteur

dégagement autour d'une surface de travail réglables en hauteur – montée sur bahut mi-hauteur pour réglage de la hauteur

- Les combinaisons de produits représentées ci-dessous comprennent automatiquement le dégagement minimum de 1 po requis tout autour des surfaces de travail réglables en hauteur. Ce dégagement facilite le réglage de la hauteur et évite d'endommager les produits adjacents.
- Des rectrictions s'appliquent lorsque les surfaces de travail réglables en hauteur sont montées sur des bahuts mi-hauteur pour réglage de la hauteur, consulter la page 328 pour en savoir plus.

Dégagement autour de la péninsule ou de la rallonge (illustrée) réglable en hauteur

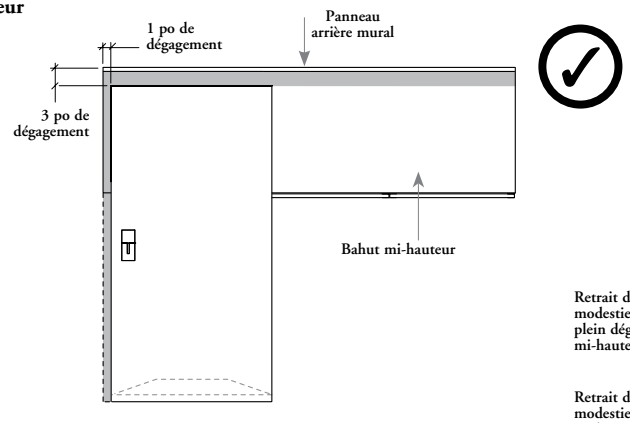

Dégagement autour de la péninsule fuselée réglable en hauteur

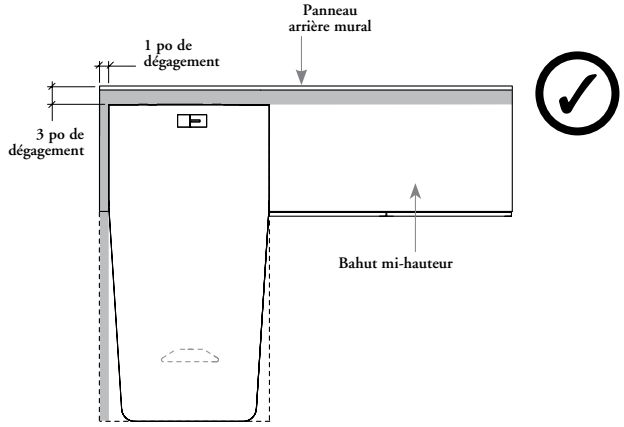

= Espace occupé

En retrait par rapport au bord arrière du module plein dégagement ou du bahut mi-hauteur pour réglage de la hauteur et pour surface de travail réglable en hauteur

– Sans panneau arrière mural : Retrait de 3 po pour permettre le réglage de la hauteur sans endommager le mur.

– Avec panneau arrière mural ou panneau arrière mural avec rail pour accessoires : Retrait de 1 po minimum pour permettre le réglage de la hauteur sans endommager le panneau arrière mural ou le rail pour accessoires.

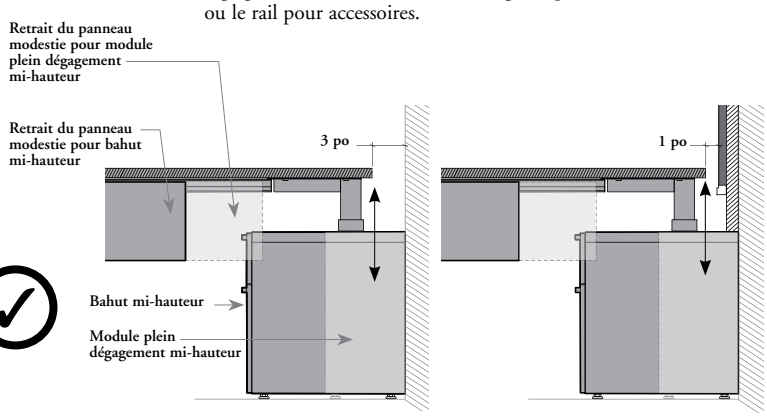

Retrait de 3 po sans panneau arrière mural

Retrait de 1 po avec panneau arrière mural et rail pour accessoires/ tableau mural



- Une barre multiprise et couvre-fils, compris avec le panneau arrière mural, **ne peuvent pas** être alignés à l'extrémité d'une surface de travail réglable en hauteur, car la surface de travail interférerait avec les prises de courant. Consulter la page 249 pour en savoir plus.

dégagement autour d'une surface de travail réglable en hauteur montée sur module plein dégagement ou bahut mi-hauteur pour réglage de la hauteur

Dégagement autour de la péninsule allongée fuselée réglable en hauteur

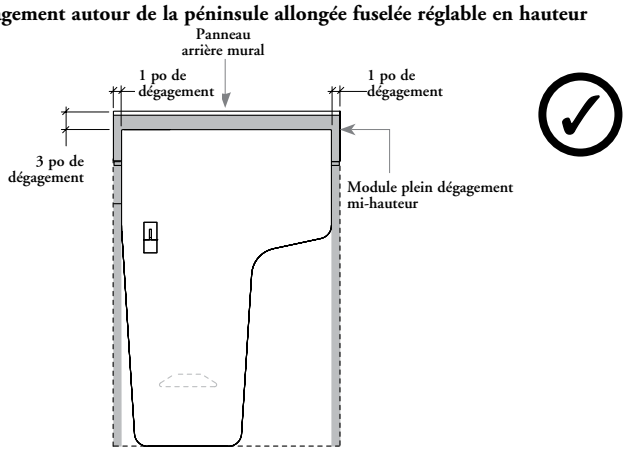

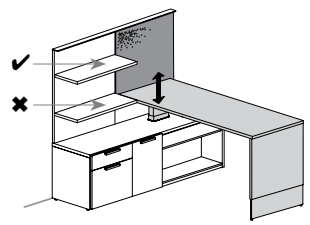

- Une tablette inférieure pour panneau arrière mural **ne peut pas** être commandée à côté d'une surface de travail réglable en hauteur, car elle pourrait être en conflit.

aménagements avec surfaces de travail (suite)

configurations réglables en hauteur

dégagement autour d'une surface de travail réglable en hauteur montée sur un bureau secondaire

Les combinaisons de produits représentées ci-dessous comprennent automatiquement le dégagement minimum de 1 po requis tout autour des surfaces de travail réglables en hauteur. Ce dégagement facilite le réglage de la hauteur et évite d'endommager les produits adjacents.

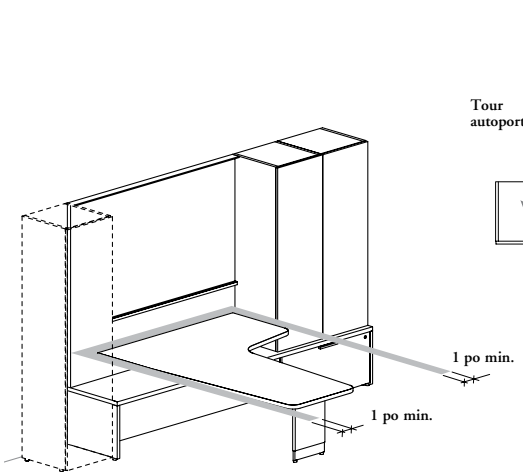

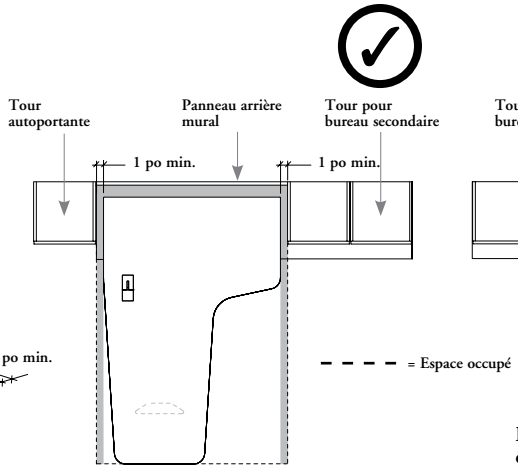

Dégagement minimum entre la péninsule allongée fuselée réglable en hauteur, la tour pour bureau secondaire ou la tablette de 4 po, la tour autoportante et le panneau arrière mural

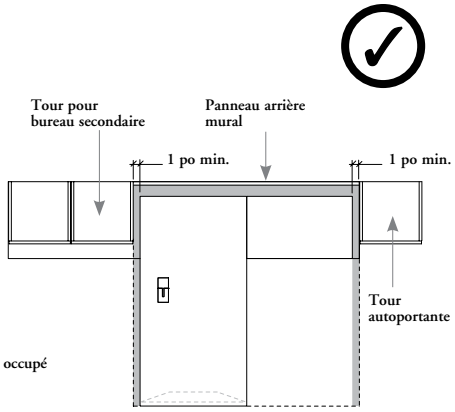

Dégagement minimum entre la surface de travail en L réglable en hauteur, la tour pour bureau secondaire, la tour autoportante et le panneau arrière mural

Une attention particulière doit être prise en compte avec les combinaisons de produits représentées ci-dessous puisque le dégagement minimum de 1 po requis tout autour des surfaces de travail réglables en hauteur **n'est pas** compris automatiquement.

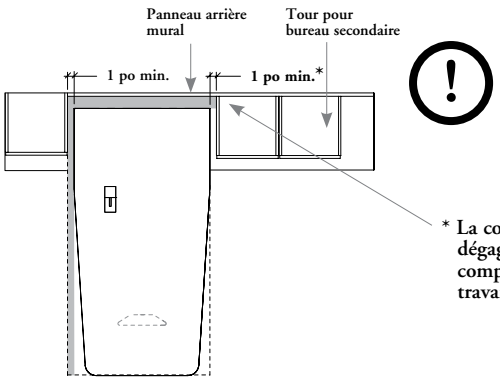

* La conception **ne comprend pas** le dégagement de 1 po, qui doit être pris en compte dans l'aménagement du poste de travail.

Dégagement minimum entre la péninsule fuselée réglable en hauteur, les tours pour bureau secondaire de chaque côté et le panneau arrière mural

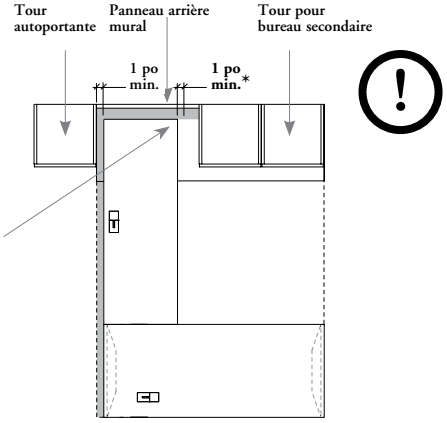

Dégagement minimum entre le bureau réglable en hauteur pour station en U, la tour pour bureau secondaire, la tour autoportante et le panneau arrière mural

En retrait par rapport au bord arrière du bureau secondaire pour surface de travail en placage réglable en hauteur

– Sans panneau arrière mural : Retrait de 3 po pour permettre le réglage de la hauteur sans endommager le mur.

– Avec panneau arrière mural ou panneau arrière mural avec le rail pour accessoires : Retrait de 1 po minimum pour permettre le réglage de la hauteur sans endommager le panneau arrière mural ou le rail pour accessoires.

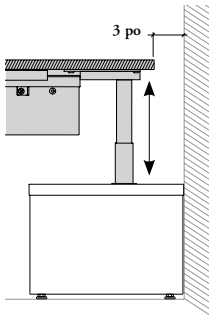

Retrait de 3 po sans panneau arrière mural

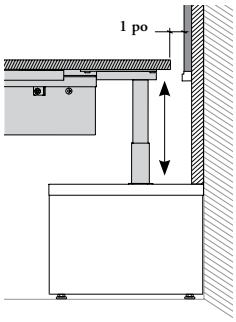

Retrait de 1 po avec panneau arrière mural et rail pour accessoires/tableau mural

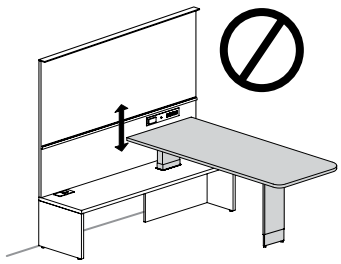

- Une barre multiprise et un couvre-fils, compris avec le panneau arrière mural, **ne peuvent pas** être alignés à l'extrémité d'une surface de travail réglable en hauteur, car la surface de travail interférerait avec les prises de courant. Consulter la page 248 pour en savoir plus.

aménagements avec surfaces de travail (suite)

configurations réglables en hauteur

Les surfaces de travail réglables en hauteur nécessitent une attention particulière lorsqu'elles sont utilisées avec un bureau secondaire. On trouvera ci-dessous un aperçu des recommandations et des restrictions relatives à l'aménagement avec ces produits.

surfaces de travail réglables en hauteur montées en retrait sur un bureau secondaire

Prévoir un dégagement de 3 po au bord arrière du bureau secondaire pour les surfaces de travail réglables en hauteur.

Procure 1 po de dégagement du côté visiteur pour les surfaces de travail en placage des rallonges, des péninsules, des péninsules fuselées et des bureaux réglables en hauteur pour station en U ou pour la surface de travail en verre de la rallonge.

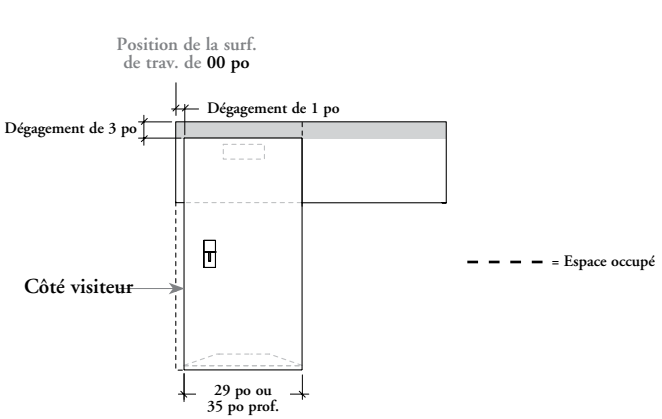

Rallonge réglable en hauteur (BH_RB ou BHGRB) sur bureau secondaire haut ou bas (BH_SRL ou H)

Exemples

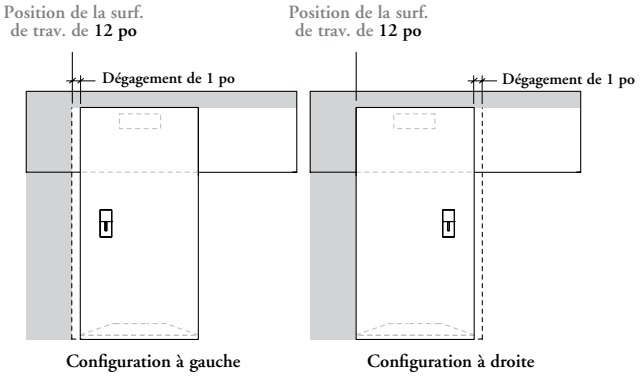

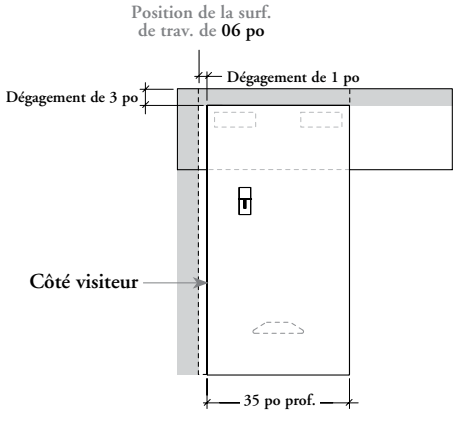

Péninsule réglable en hauteur (BH_PP) sur bureau secondaire haut ou bas (BH_SPL ou H)

aménagements avec surfaces de travail (suite)

configurations réglables en hauteur

surfaces de travail réglables en hauteur montées en retrait sur un bureau secondaire (suite)

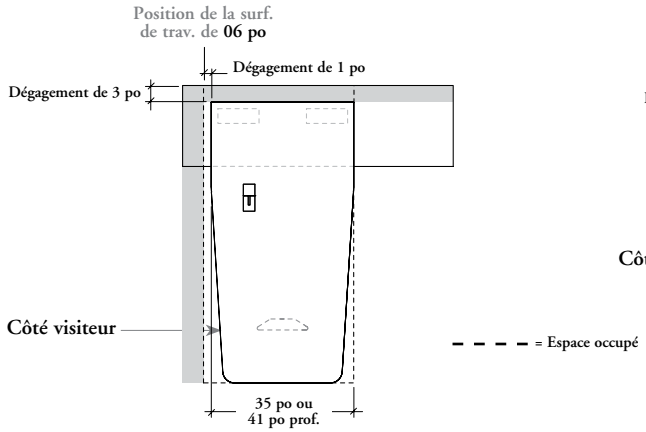

Péninsule fuselée réglable en hauteur (BH_PT) sur bureau secondaire haut ou bas (BH_SPL ou H)

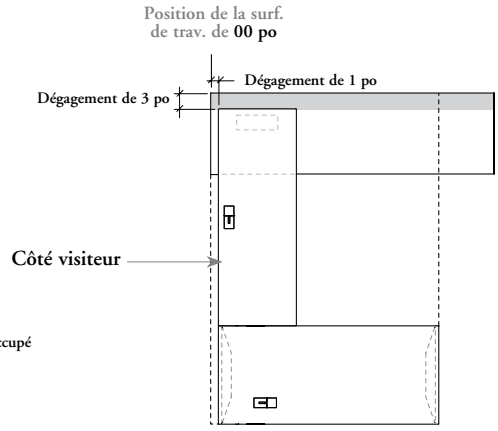

Bureau réglable en hauteur pour station en U (BH_UB) sur bureau secondaire haut ou bas (BH_SRL ou H)

Procure 1 po de dégagement du côté visiteur et du côté utilisateur pour les surfaces de travail en placage des péninsules fuselées, des péninsules allongées fuselées et de toutes les surfaces de travail en L réglables en hauteur de 46 po de profondeur.

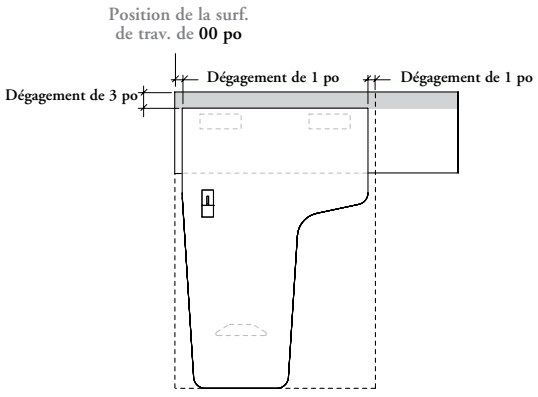

Péninsule allongée fuselée réglable en hauteur (BH_EP) sur bureau secondaire haut ou bas (BH_SPL ou H)

Exemples

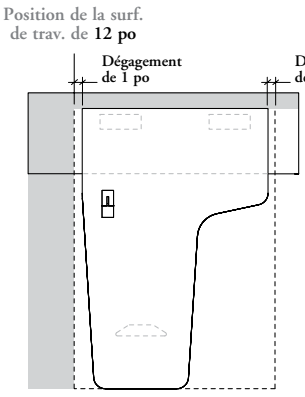

Configuration à gauche

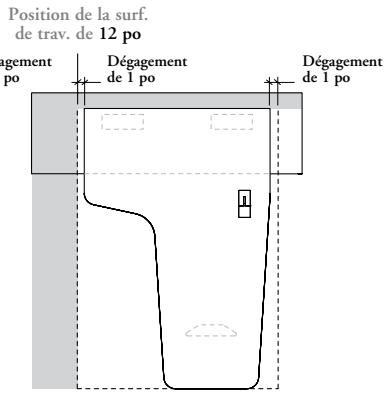

Configuration à droite

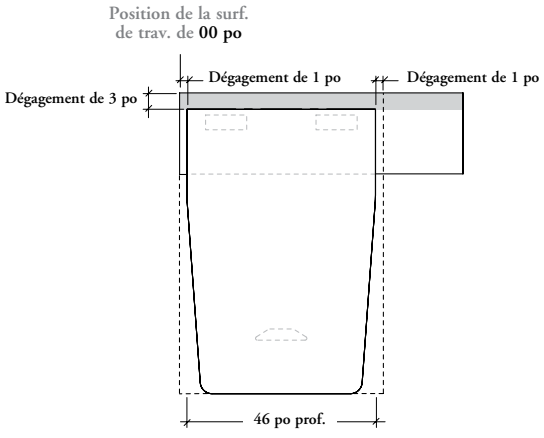

Péninsule de réunion réglable en hauteur de 46 po de profondeur (BH_MT) sur bureau secondaire haut ou bas (BH_SPL ou H)

= Espace occupé

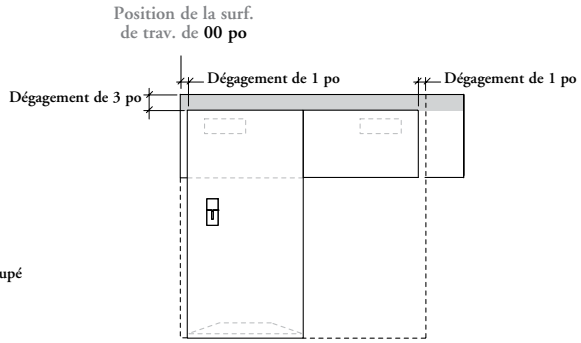

Surfaces de travail en L réglables en hauteur (BH_LB, BH_L ou BH_LT) sur bureau secondaire haut ou bas (BH_SLL ou H)

aménagements avec postes de travail multiniveaux – passe-fils de surfaces de travail

- Les options de passe-fils doivent être déterminées lors de la commande. Les surfaces auront des trous prépercés pour faciliter l'installation.
- La position du passe-fils peut varier légèrement en fonction du type de surface (en placage ou en verre, avec ou sans module plein dégagement, bahut mi-hauteur ou bureau secondaire).
- Pour les surfaces en placage, le passe-fils rectangulaire ou elliptique peut être commandé plus tard pour être installé sur place.
- Toutes les combinaisons de passe-fils et de bureaux **ne sont pas** offertes. Consulter les pages descriptives de chaque produit.

positions des passe-fils pour les surfaces de travail à hauteur fixe

Bureau table – pieds cadres (B_MDWO), Bureau table avec panneaux d'extrémité – pieds cadres (B_MDWF) et Bureau principale pour configuration en U (B_MDG)

Axe médian

(B) Aux deux extrémités – passe-fils rectangulaires

Axe médian

(N) Sans passe-fils

Bureau table avec surface en verre (BGMTT)

Axe médian

(B) Aux deux extrémités – passe-fils rectangulaires

Axe médian

(L) À gauche – passe-fils rectangulaire

Axe médian

(N) Sans passe-fils

Axe médian

(R) À droite – passe-fils rectangulaire

Bureau à hauteur fixe – bases biseautées (B_MDWB)

Axe médian

(B) Aux deux extrémités – passe-fils rectangulaires

Axe médian

(H) Aux deux extrémités – passe-fils rectangulaire (à gauche) (L) et carré (à droite) (R)

Axe médian

(I) Aux deux extrémités – passe-fils carré (à gauche) (L) et rectangulaire (à droite) (R)

Axe médian

(L) À gauche – passe-fils rectangulaire

Axe médian

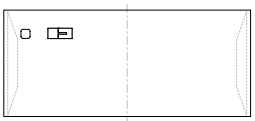

(M) À gauche – passe-fils rectangulaire et carré

Axe médian

(N) Sans passe-fils

Axe médian

(R) À droite – passe-fils rectangulaire

Axe médian

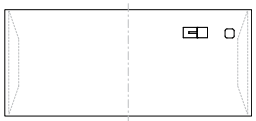

(S) À droite – passe-fils rectangulaire et carré

aménagements avec postes de travail multiniveaux – passe-fils de surfaces de travail (suite)

positions des passe-fils pour les surfaces de travail à hauteur fixe (suite)

Bureau péninsule principale pour configuration en U (B_MDS)

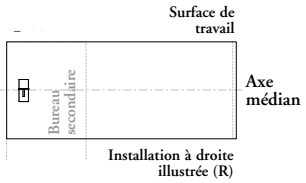

(E) À l'extrémité – passe-fils rectangulaire

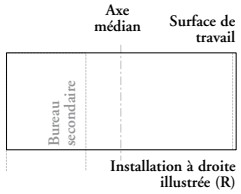

(N) Sans passe-fils

Rallonge fixe – mi-hauteur (BM_RK) sur module plein dégagement mi-hauteur pour réglage de la hauteur et rallonge fixe ou bahuts mi-hauteur pour surfaces de travail fixes

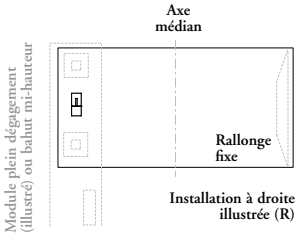

(E) À l'extrémité – passe-fils rectangulaire

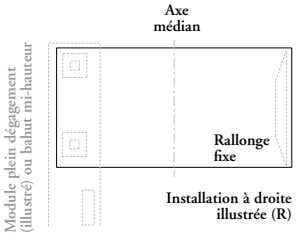

(N) Sans passe-fils

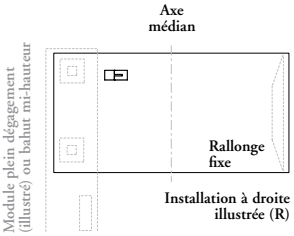

(O) En retrait – passe-fils rectangulaire

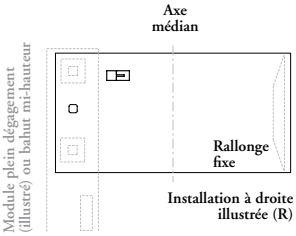

(P) En retrait – passe-fils rectangulaire et carré

Péninsule allongée fuselée fixe – bahut mi-hauteur (BM_EPK) sur bahut mi-hauteur pour surface de travail fixe – mixte ou ouvert seul.

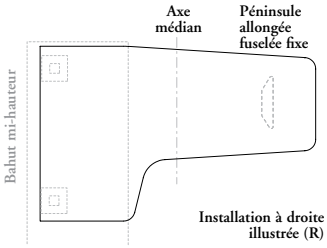

(N) Sans passe-fils

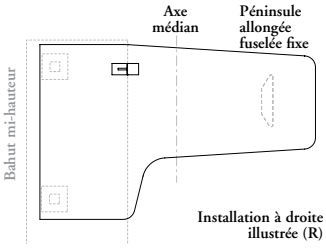

(O) En retrait – passe-fils rectangulaire

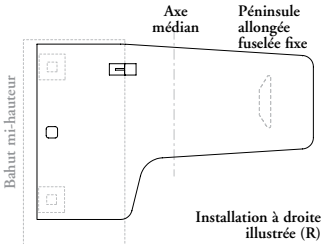

(P) En retrait – passe-fils rectangulaire et carré

Surface rallonge – bureau secondaire haut (B_MPH)

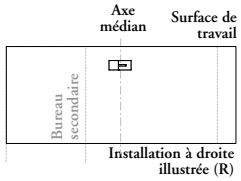

(C) Au centre – passe-fils rectangulaire

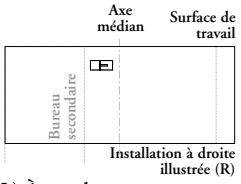

(L) À gauche – passe-fils rectangulaire

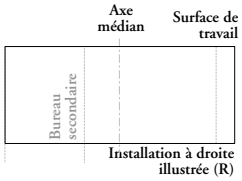

(N) Sans passe-fils

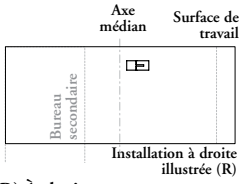

(R) À droite – passe-fils rectangulaire

Rallonge avec surface en verre – bureau secondaire haut (BGMTH)

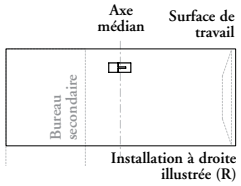

(C) Au centre – passe-fils rectangulaire

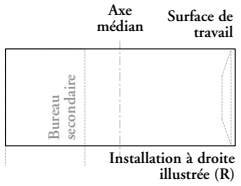

(N) Sans passe-fils

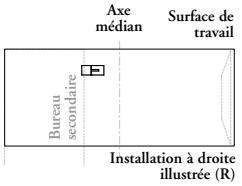

(O) En retrait – passe-fils rectangulaire

aménagements avec postes de travail multiniveaux – passe-fils de surfaces de travail (suite)

positions des passe-fils pour les surfaces de travail à hauteur fixe (suite)

Surface de jonction – chevauchée sur bureau secondaire haut (B_MBH)

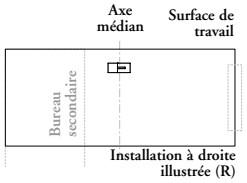

(C) Au centre – passe-fils rectangulaire

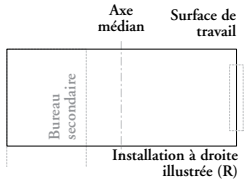

(N) Sans passe-fils

Surface rallonge – bureau secondaire bas (B_MPL) et
Surface rallonge avec support d'extrémité – bureau secondaire bas (B_MPG)

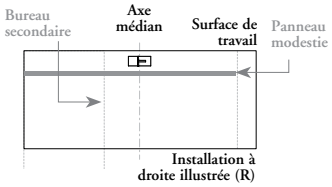

(C) Au centre – passe-fils rectangulaire

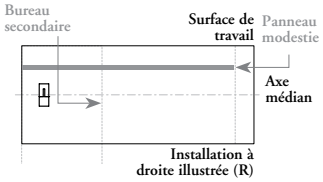

(E) À l'extrémité – passe-fils rectangulaire

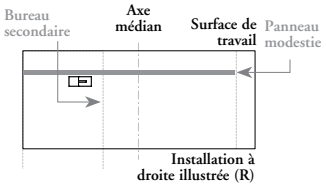

(L) À gauche – passe-fils rectangulaire

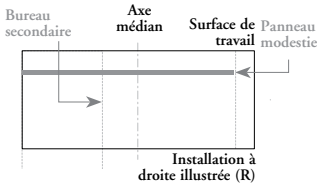

(N) Sans passe-fils

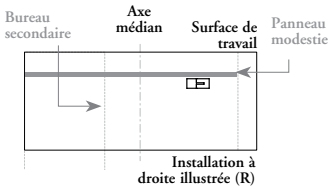

(R) À droite – passe-fils rectangulaire

Rallonge avec surface en verre – bureau secondaire bas (BGMTL)

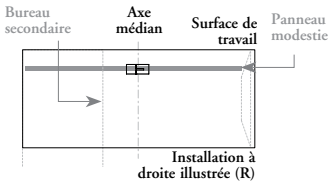

(C) Au centre – passe-fils rectangulaire

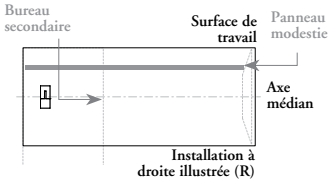

(E) À l'extrémité – passe-fils rectangulaire

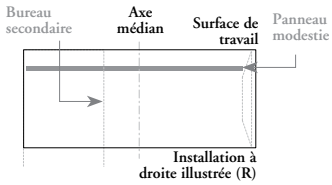

(N) Sans passe-fils

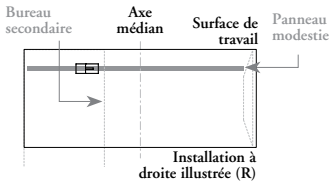

(O) En retrait – passe-fils rectangulaire

Surface de jonction – chevauchée sur bureau secondaire bas (B_MBL) et
Surface de jonction avec support d'extrémité – chevauchée sur bureau secondaire bas (B_MBG)

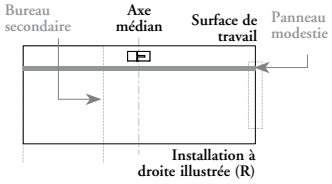

(C) Au centre – passe-fils rectangulaire

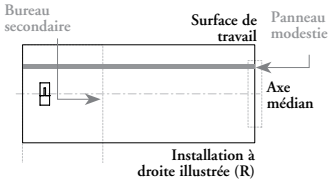

(E) À l'extrémité – passe-fils rectangulaire

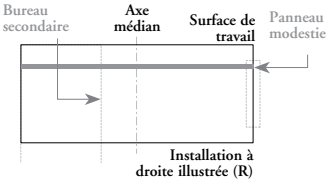

(N) Sans passe-fils

aménagements avec postes de travail multiniveaux – passe-fils de surfaces de travail (suite)

Passe-fils carré

- Lorsque l'option passe-fils carré est commandée, la surface de travail comprend une découpe, mais sans le passe-fils. Le module cubique d'alimentation (BEEPCQ) doit être commandé pour compléter la configuration. Consulter la page 445 pour en savoir plus.
- Seul l'anneau pour passe-fils carré est inclus avec le module cubique d'alimentation (BEEPCQ).
- Donne accès aux prises d'alimentation, de communication et aux ports USB, situé au-dessus d'une surface réglable en hauteur, pour remplacer un panneau arrière mural avec prises d'alimentation et de communication.

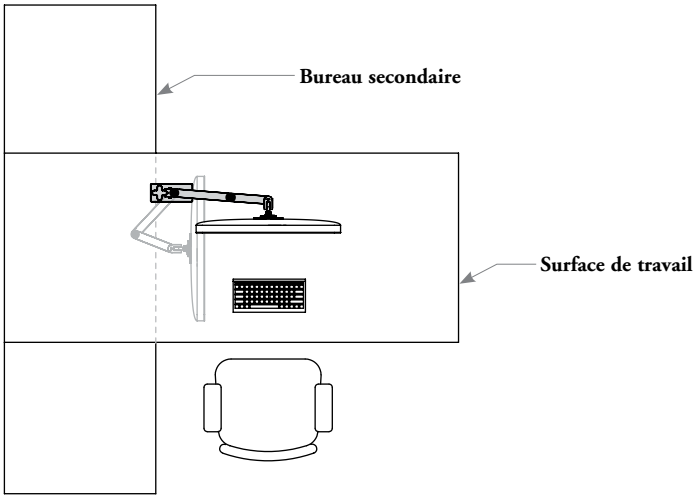

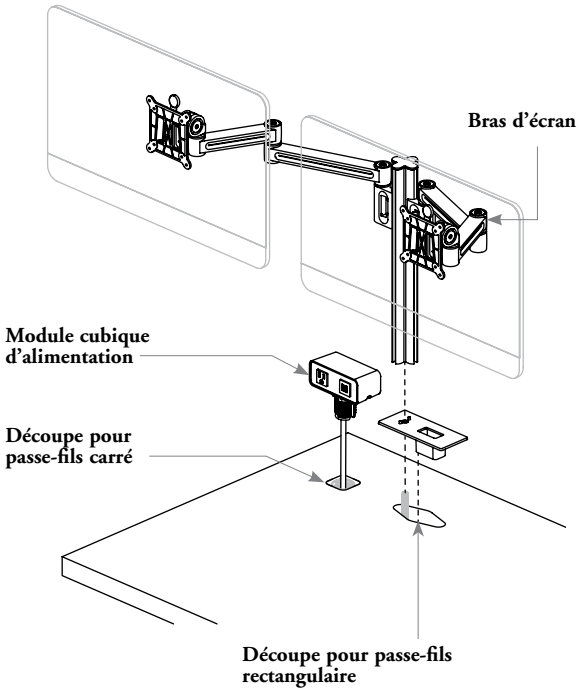

Bras d'écran MAST et Swerv

- Conçus pour s'adapter à différents besoins technologiques (voir les produits du programme *Complements*).
- Le passe-fils rectangulaire sur les surfaces de travail peut être remplacé par un bras d'écran MAST à montage sur passe-fils Expansion (option de montage 5) ou par un bras d'écran Swerv à montage sur passe-fils en losange (option de montage 4).
- La position à gauche (illustrée ci-dessous) ou à droite est optimale pour les bras d'écran et prévient les interférences avec la quincaillerie de montage du bureau secondaire haut.
- Les montants MAST sont limités à une hauteur seulement.
- Un maximum de deux moniteurs peuvent être installés lorsqu'utilisés avec les produits réglables en hauteur et doivent rester, en toute temps, au-dessus de la surface de travail.
- Les bras d'écran peuvent aussi être installés dans la découpe pour passe-fils rectangulaire des surfaces en verre et ce, à l'aide d'une cale comprise avec la surface.

Bras d'écran Swerv

- Le bras d'écran Swerv avec pince de fixation pour bord de bureau peut être installé sur une surface de travail réglable en hauteur, devant le panneau arrière mural et **sans** le rail pour accessoires.
- Le bras d'écran avec pince de fixation **ne peut pas** être installé au-dessus d'un bureau secondaire haut.

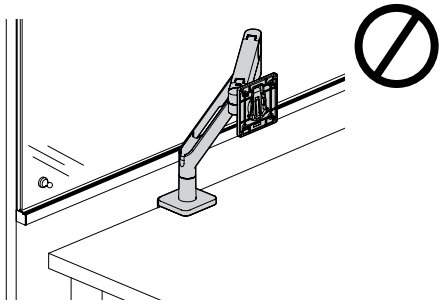

Bras d'écran avec rail pour accessoires

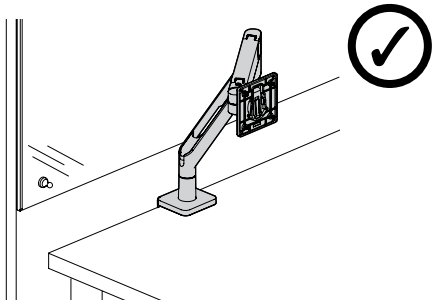

Bras d'écran sans rail pour accessoires mais avec tableau d'écriture ou écran en tissu ou en feutre

aménagements avec postes de travail multiniveaux – passe-fils de surfaces de travail (suite)

positions des passe-fils pour les surfaces de travail réglables en hauteur

Bureau réglable en hauteur – bases biseautées (BH_FB)

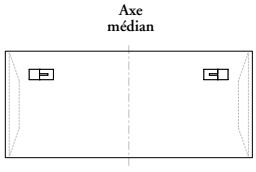

(B) Aux deux extrémités – passe-fils rectangulaires

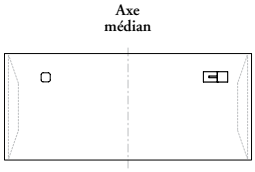

(I) Aux deux extrémités – passe-fils carré (à gauche) (L) et rectangulaire (à droite) (R)

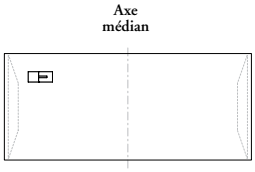

(L) À gauche – passe-fils rectangulaire

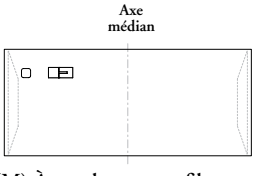

(M) À gauche – passe-fils rectangulaire et carré

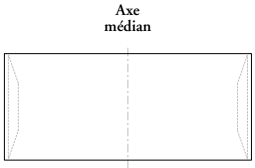

(N) Sans passe-fils

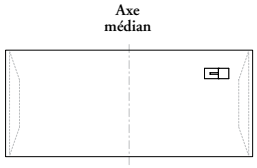

(R) À droite – passe-fils rectangulaire

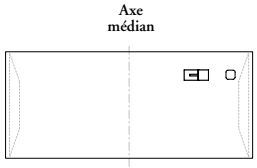

(S) À droite – passe-fils rectangulaire et carré

Bureau en L réglable en hauteur – bases biseautées (BH_LD)

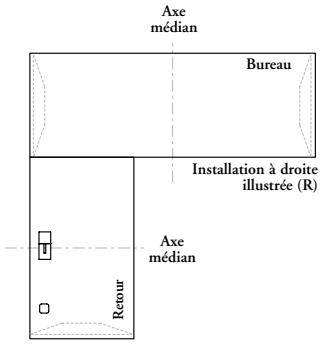

(A) Passe-fils rectangulaire et carré sur retour

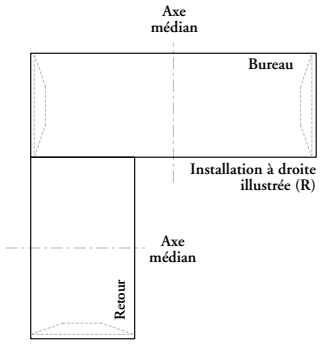

(N) Sans passe-fils

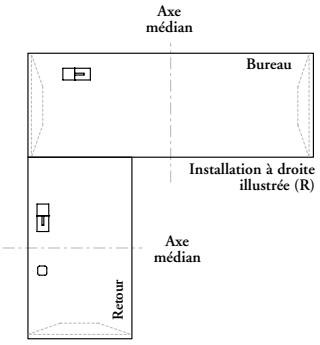

(Q) Passe-fils rectangulaire sur bureau et retour; carré sur retour

Bureau en L cintré réglable en hauteur – bases biseautées (BH_LC)

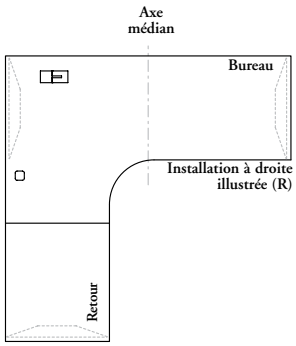

(A) Passe-fils rectangulaire et carré

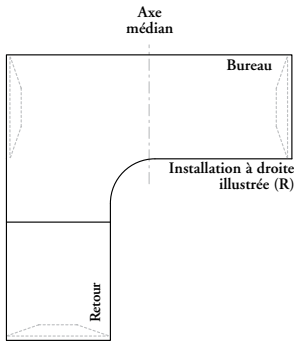

(N) Sans passe-fils

aménagements avec postes de travail multiniveaux – passe-fils de surfaces de travail (suite)

positions des passe-fils pour les surfaces de travail réglables en hauteur (suite)

Bureau péninsule en L réglable en hauteur – pied biseauté (BH_B)

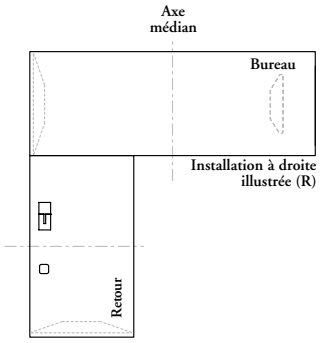

(A) Passe-fils rectangulaire et carré sur retour

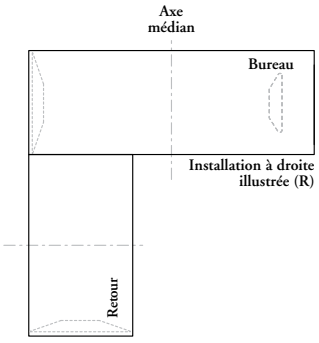

(N) Sans passe-fils

Surfaces de travail rectangulaires réglables en hauteur – mi-hauteur (BH_WB et BH_CB) sur configuration mi-hauteur (K)

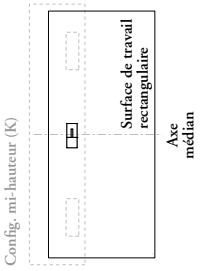

(C) Au centre – passe-fils rectangulaire

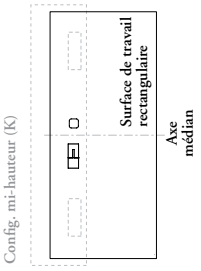

(D) Au centre – passe-fils rectangulaire (à gauche) (L) et carré (à droite) (R)

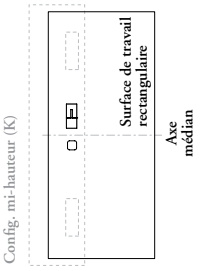

(E) Au centre – passe-fils carré (à gauche) (L) et rectangulaire (à droite) (R)

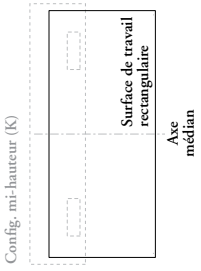

(N) Sans passe-fils

Rallonge réglable en hauteur – base biseautée (BH_RB) ou Rallonge réglable en hauteur avec surface en verre – base biseautée (BHGRB) sur configuration mi-hauteur (K) ou bureau secondaire bas (L)

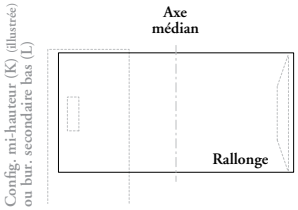

(N) Sans passe-fils

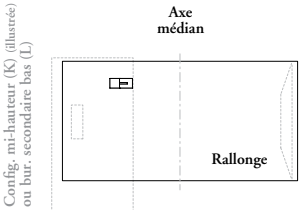

(O) En retrait – passe-fils rectangulaire

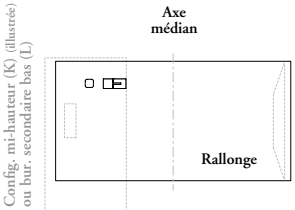

(P) En retrait – passe-fils rectangulaire et carré

Rallonge réglable en hauteur – base biseautée (BH_RB) ou Rallonge réglable en hauteur avec surface en verre – base biseautée (BHGRB) sur configuration bureau secondaire haut (H)

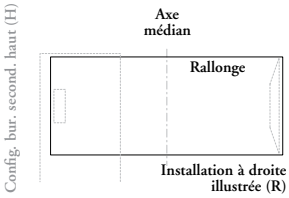

(N) Sans passe-fils

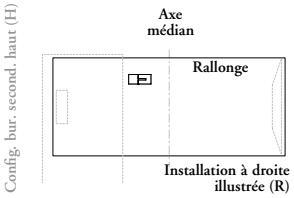

(O) En retrait – passe-fils rectangulaire

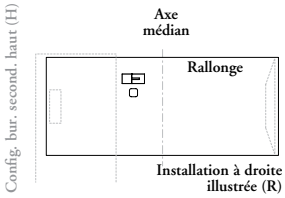

(P) En retrait – passe-fils rectangulaire et carré
*N'est pas offert avec BHGRB

aménagements avec postes de travail multiniveaux – passe-fils de surfaces de travail (suite)

positions des passe-fils pour les surfaces de travail réglables en hauteur (suite)

Péninsule réglable en hauteur – pied biseauté (BH_PP) sur configuration mi-hauteur (K) ou bureau secondaire bas (L)

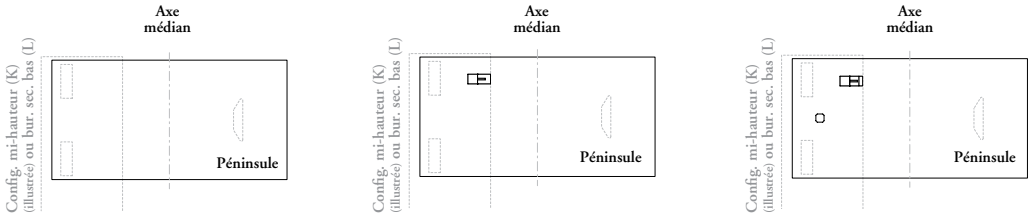

(N) Sans passe-fils | **(O) En retrait – passe-fils rectangulaire** | **(P) En retrait – passe-fils rectangulaire et carré**

Péninsule réglable en hauteur – pied biseauté (BH_PP) sur configuration bureau secondaire haut (H)

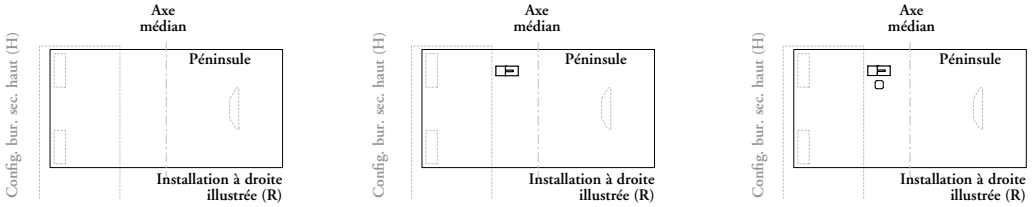

(N) Sans passe-fils | **(O) En retrait – passe-fils rectangulaire** | **(P) En retrait – passe-fils rectangulaire et carré**

Péninsule fuselée réglable en hauteur – pied biseauté (BH_PT) sur configuration mi-hauteur (K) ou bureau secondaire bas (L)

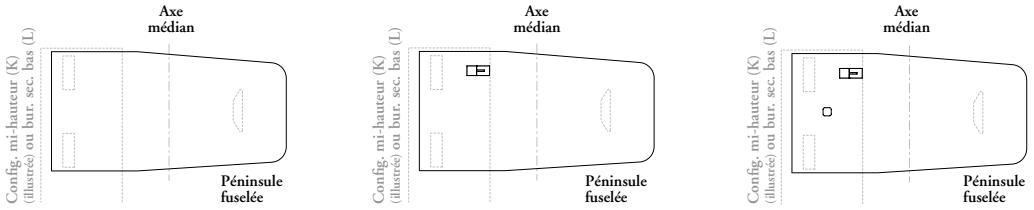

(N) Sans passe-fils | **(O) En retrait – passe-fils rectangulaire** | **(P) En retrait – passe-fils rectangulaire et carré**

Péninsule fuselée réglable en hauteur – pied biseauté (BH_PT) sur configuration bureau secondaire haut (H)

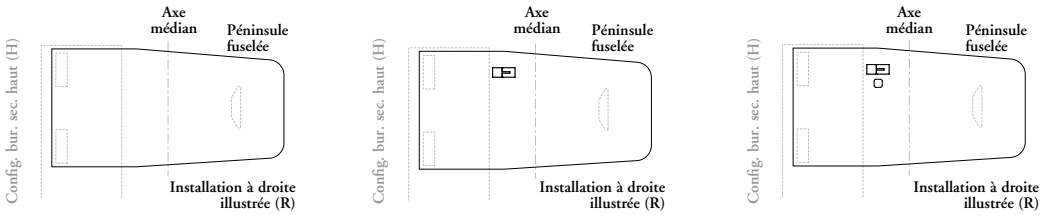

(N) Sans passe-fils | **(O) En retrait – passe-fils rectangulaire** | **(P) En retrait – passe-fils rectangulaire et carré**

aménagements avec postes de travail multiniveaux – passe-fils de surfaces de travail (suite)

positions des passe-fils pour les surfaces de travail réglables en hauteur (suite)

Péninsule de réunion réglable en hauteur – pied biseauté (BH_MT) sur configuration mi-hauteur (K) ou bureau secondaire bas (L)

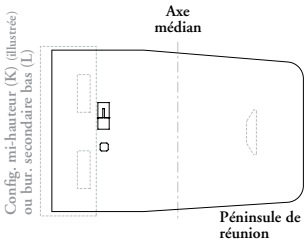

(F) À l'extrémité – passe-fils rectangulaire et carré

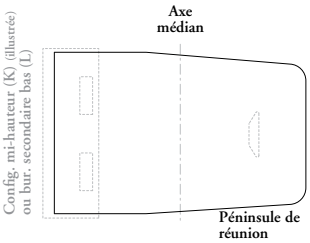

(N) Sans passe-fil

Péninsule de réunion réglable en hauteur – pied biseauté (BH_MT) sur configuration bureau secondaire haut (H)

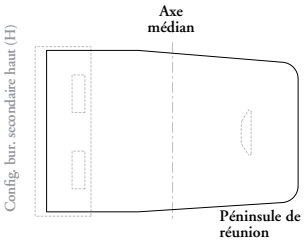

(N) Sans passe-fil

Bras d'écran MAST

La configuration à l'extrémité (F) est conçue pour les aires de réunion seulement.

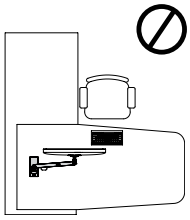

Péninsule allongée fuselée réglable en hauteur – pied biseauté (BH_EP) sur configuration mi-hauteur (K) ou bureau secondaire bas (L)

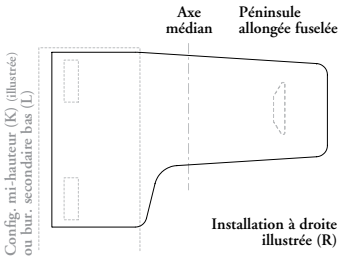

(N) Sans passe-fils

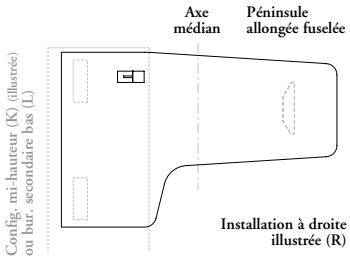

(O) En retrait – passe-fils rectangulaire

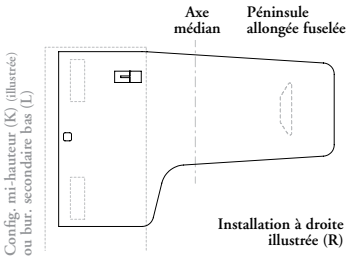

(P) En retrait – passe-fils rectangulaire et carré

Péninsule allongée fuselée réglable en hauteur – pied biseauté (BH_EP) sur configuration bureau secondaire haut (H)

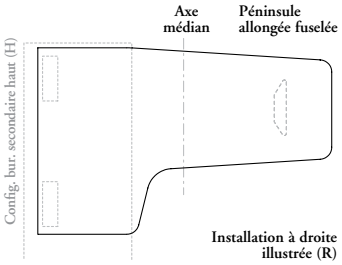

(N) Sans passe-fils

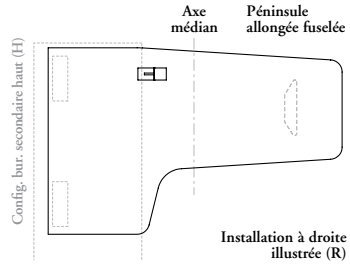

(O) En retrait – passe-fils rectangulaire

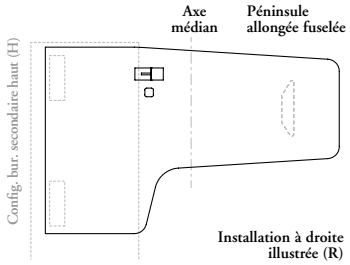

(P) En retrait – passe-fils rectangulaire et carré

aménagements avec postes de travail multiniveaux – passe-fils de surfaces de travail (suite)

positions des passe-fils pour les surfaces de travail réglables en hauteur (suite)

Rallonge en L réglable en hauteur – base biseautée (BH_LB) sur configuration mi-hauteur (K) ou bureau secondaire bas (L)

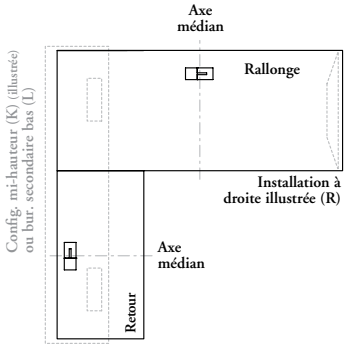

(C) Au centre – passe-fils rectangulaire sur le bureau et sur le retour

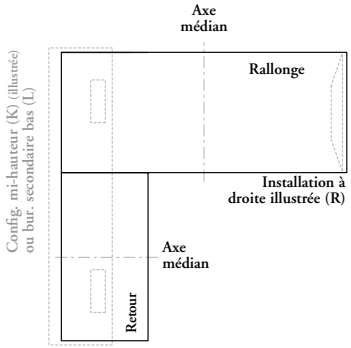

(N) Sans passe-fils

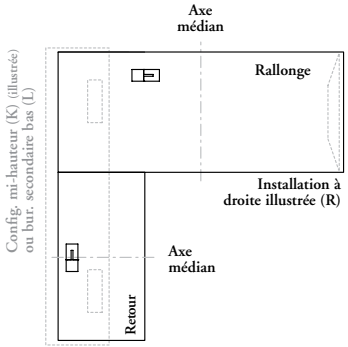

(O) Passe-fils rectangulaire sur le bureau et sur le retour

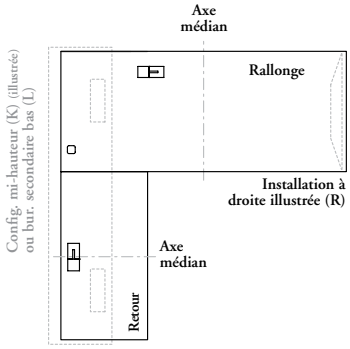

(P) Passe-fils rectangulaire sur le bureau et sur le retour; carré sur le bureau

Rallonge en L réglable en hauteur – base biseautée (BH_LB) sur configuration bureau secondaire haut (H)

* Lorsque l'option (C, O ou P) est commandée avec la configuration bureau secondaire haut (H), le passe-fils rectangulaire **n'est pas** offert avec le retour.

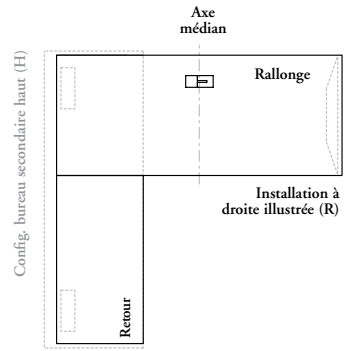

(C) Au centre – passe-fils rectangulaire sur le bureau et sur le retour*

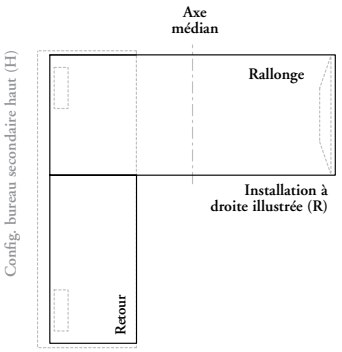

(N) Sans passe-fils

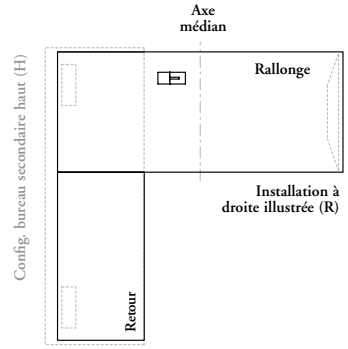

(O) Passe-fils rectangulaire sur le bureau et sur le retour*

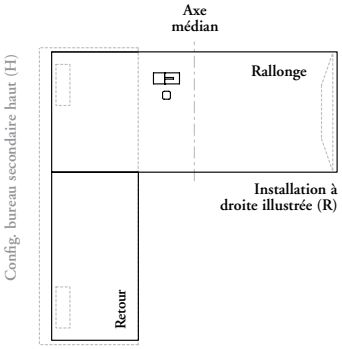

(P) Passe-fils rectangulaire sur le bureau et sur le retour; carré sur le bureau*

aménagements avec postes de travail multiniveaux – passe-fils de surfaces de travail (suite)

Péninsule en L réglable en hauteur – pied biseauté (BH_L) sur configuration mi-hauteur (K) ou bureau secondaire bas (L)

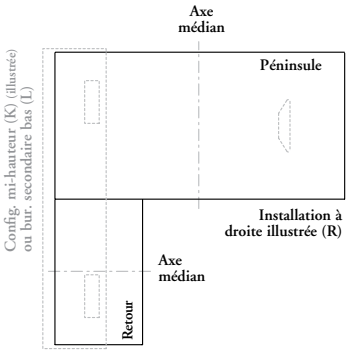

(N) Sans passe-fils

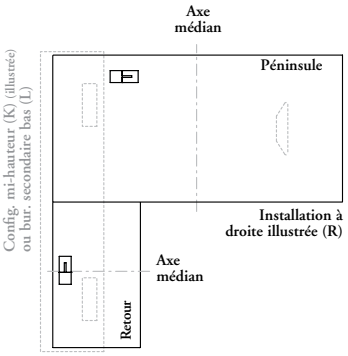

(O) Passe-fils rectangulaire sur le bureau et sur le retour

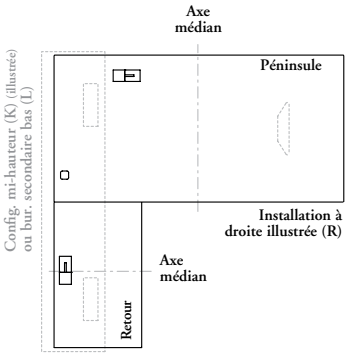

(P) Passe-fils rectangulaire sur le bureau et sur le retour; carré sur le bureau

Péninsule en L réglable en hauteur – pied biseauté (BH_L) sur configuration bureau secondaire haut (H)

* Lorsque l'option (O ou P) est commandée avec la configuration bureau secondaire haut (H), le passe-fils rectangulaire **n'est pas** offert avec le retour.

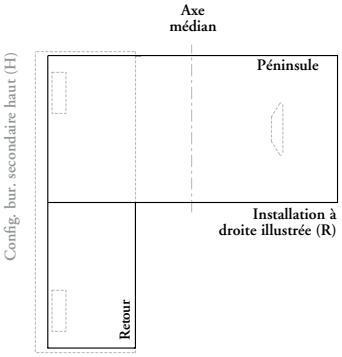

(N) Sans passe-fils

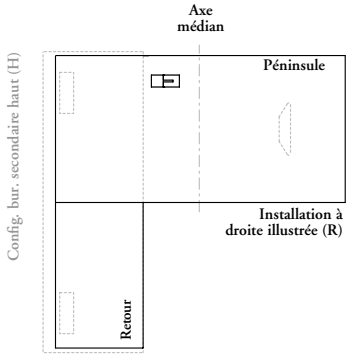

(O) Passe-fils rectangulaire sur le bureau et sur le retour*

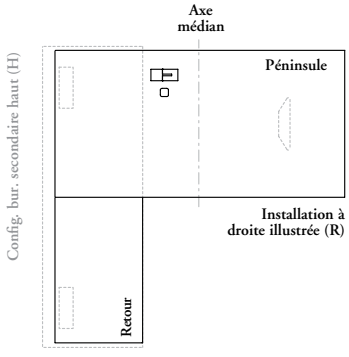

(P) Passe-fils rectangulaire sur le bureau et sur le retour; carré sur le bureau*

aménagements avec postes de travail multiniveaux – passe-fils de surfaces de travail (suite)

positions des passe-fils pour les surfaces de travail réglables en hauteur (suite)

Péninsule fuselée en L réglable en hauteur – pied biseauté (BH_LT) sur configuration mi-hauteur (K) ou bureau secondaire bas (L)

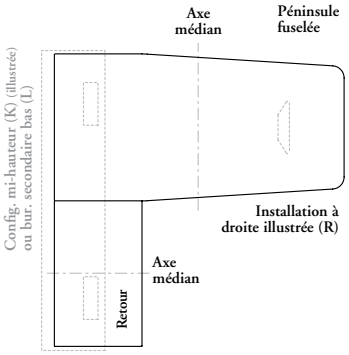

(N) Sans passe-fils

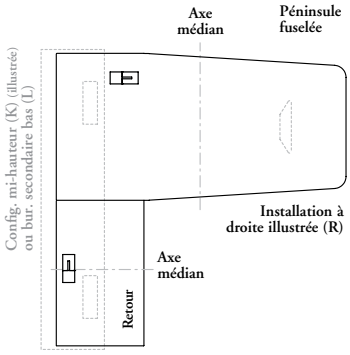

(O) Passe-fils rectangulaire sur le bureau et sur le retour

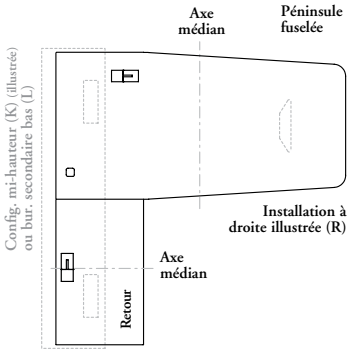

(P) Passe-fils rectangulaire sur le bureau et sur le retour; carré sur le bureau

Péninsule fuselée en L réglable en hauteur – pied biseauté (BH_LT) sur configuration bureau secondaire haut (H)

* Lorsque l'option (O ou P) est commandée avec la configuration bureau secondaire haut (H), le passe-fils rectangulaire **n'est pas** offert avec le retour.

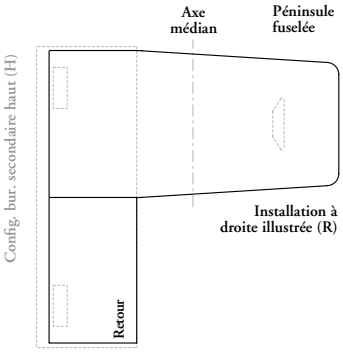

(N) Sans passe-fils

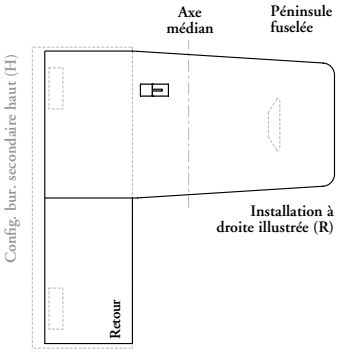

(O) Passe-fils rectangulaire sur le bureau et sur le retour*

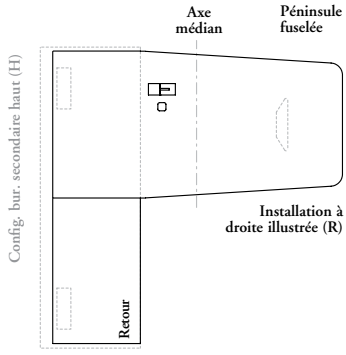

(P) Passe-fils rectangulaire sur le bureau et sur le retour; carré sur le bureau*

aménagements avec postes de travail multiniveaux – passe-fils de surfaces de travail (suite)

positions des passe-fils pour les surfaces de travail réglables en hauteur (suite)

Bureau réglable en hauteur pour station en U – bases biseautées (BH_UB) sur configuration mi-hauteur (K), bureau secondaire bas (L) ou bureau secondaire haut (H)

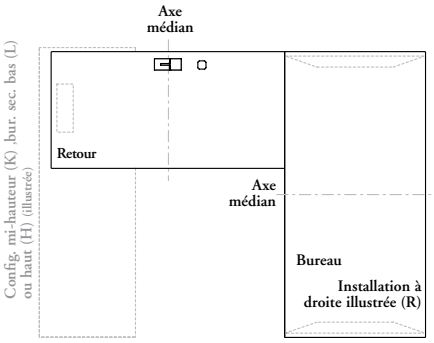

(A) Passe-fils rectangulaire et carré sur le retour

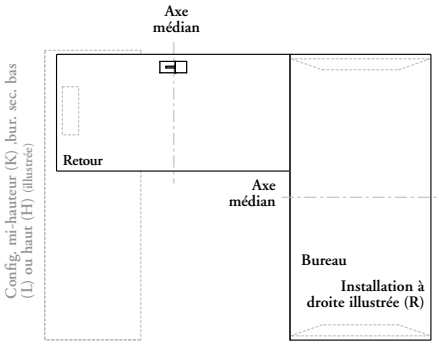

(C) Passe-fils rectangulaire sur le retour

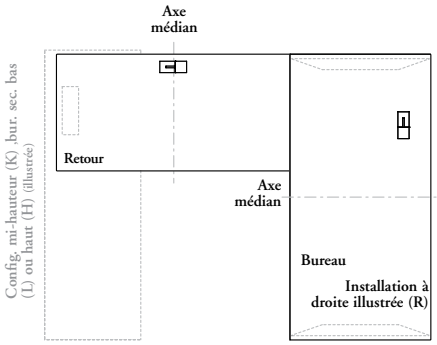

(O) Passe-fils rectangulaire sur le bureau et sur le retour

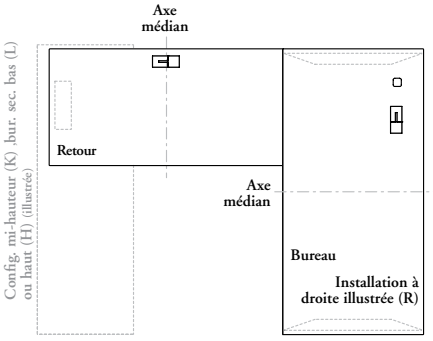

(P) Passe-fils rectangulaire sur le bureau et sur le retour; carré sur le bureau

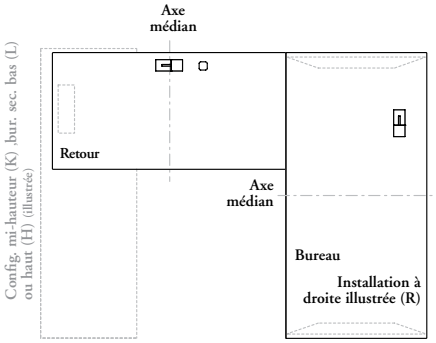

(Q) Passe-fils rectangulaire sur le bureau et sur le retour; carré sur le retour

finitions des postes de travail multiniveaux

configurations réglables en hauteur

Les postes de travail multiniveaux et leurs accessoires sont offerts dans un vaste éventail de couleurs de finitions. Les codes des finitions doivent être indiqués dans la commande.

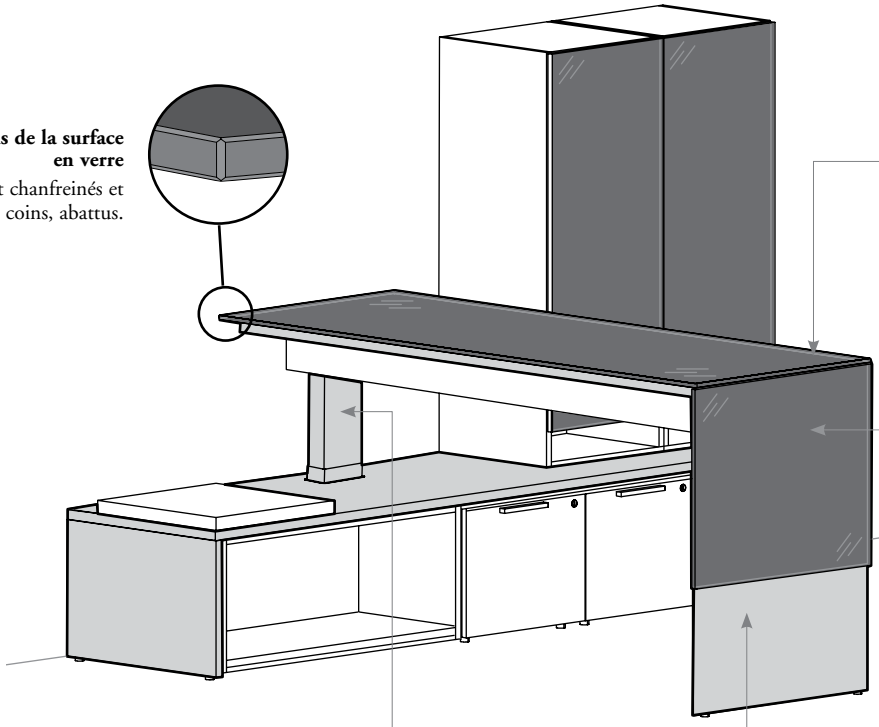

Bords et coins de la surface en verre

Les bords sont chanfreinés et polis, et les coins, abattus.

Surface en verre

Offert en verre trempé peint sur l'envers de 3/8 po (10 mm).

Cadre supérieur

Offert dans les couleurs coordonnées, Foundation et en Mica.

Panneau d'extrémité en verre pour base biseautée

Offert en verre trempé peint sur l'envers de 1/4 po (6 mm).

Garniture métallique protectrice

Agencée à la finition du verre peint sur l'envers.

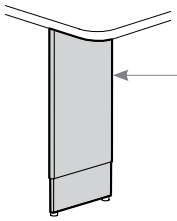

Mécanisme de réglage de la hauteur, base biseautée en métal avec pattes de nivellement, pied biseauté en métal avec patte de nivellement et quincaillerie

- Offerts dans les couleurs coordonnées (le cas échéant), Foundation et en Mica.
- Les pattes de nivellement sont agencées à la base biseautée en métal.

- Les couleurs coordonnées sont des couleurs unies qui peuvent être assorties à celles des stratifiés similibois.

Finitions des couleurs coordonnées :

M8 Royal Cherry
NB Ivory Birch
NC Provincial Oak
ND Coastal Elm
Q4 Espresso Reflect
Q6 Stainless
Q7 Walnut Cathedralgrain
Q9 Mercurial Walnut
R7 Java Walnut
R8 Urban Walnut
R9 Choice Maple
V1 Estate Cherry
VD Campus Oak
VL Flax Reflect
VV Pecan Reflect
W8 Cocoa Brown Reflect
W9 Sycamore Reflect

Boîtier

Offert en stratifié Source ou en Flintwood (sauf Cathedral).

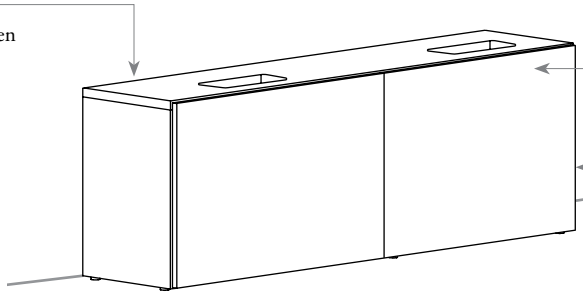

Devant du panneau frontal amovible

Offert en stratifié Source ou en Flintwood (sauf Cathedral).

Garnitures de chants (devants en stratifié seulement)

Offertes dans les couleurs de garnitures.

finitions des postes de travail multiniveaux (suite)

configurations réglables en hauteur

- Toutes les composantes en stratifié sont protégées par une solide garniture en plastique.
- Pour un aperçu des couleurs de finitions offertes en Flintwood, consulter le tableau d'ensemble Expansion Casegoods sur le site Web de Teknion.

Garnitures de chants

- Offertes en garniture droite (6) ou plate en Flintwood (9).
- La garniture droite (6) est offerte dans les couleurs de garnitures, celle en Flintwood doit être assortie avec la couleur de la surface.

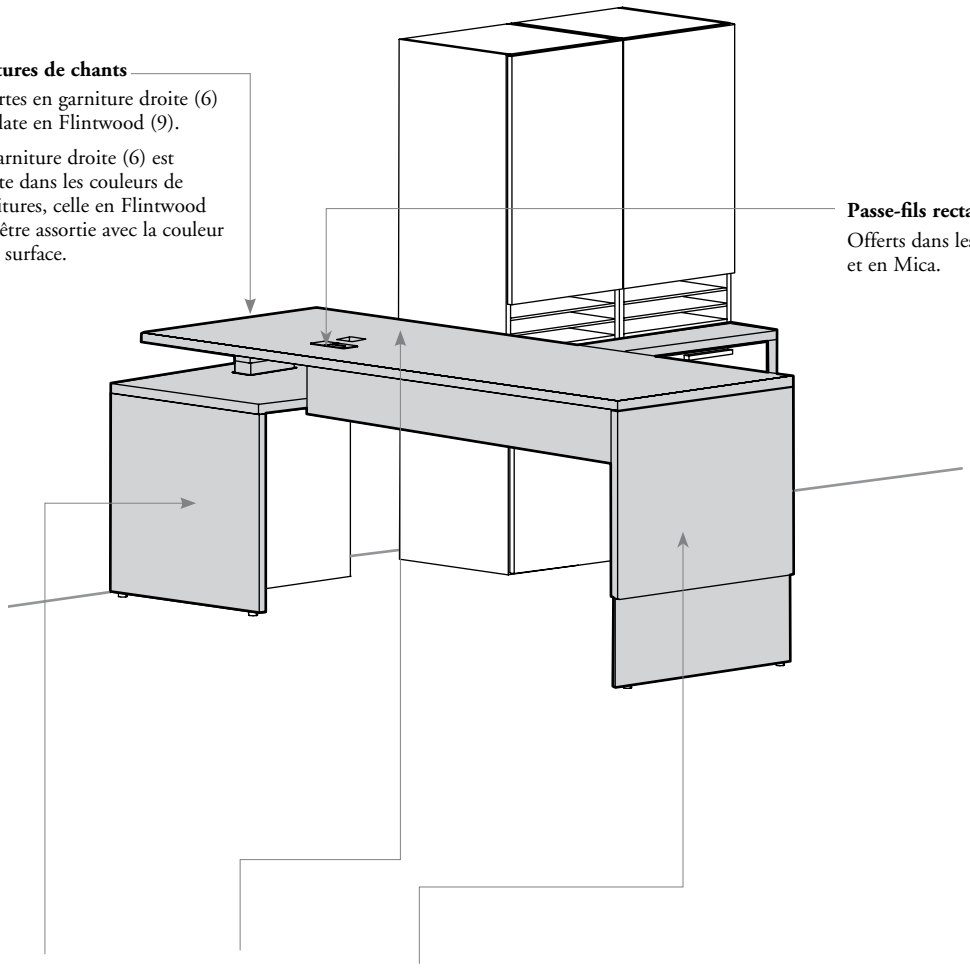

Passe-fils rectangulaires

Offerts dans les couleurs Foundation et en Mica.

Bureaux secondaires/surfaces de travail/panneau d'ext. pour base biseautée ou supports d'extrémité

Épaisseur de la surf. de travail	Finition de la surf. de travail	Finition des garnitures de chants	Épaisseur des supports d'extrémité et du panneau d'extrémité pour base biseautée	Finition des supports d'ext. et des panneaux d'ext. pour base biseautée
M 1 3/16 po	Strat. Foundation*	Toutes	1 po	Strat. Source
	et Flintwood (sauf Cathedral)	S.O.	1 po	Flintwood (sauf Cathedral)
X 1 9/16 po	Strat. Foundation (Storm White, Very White Crisp Grey, Soft Gris et similibois)	StormWhite, Very White, Crisp Grey, Soft Gris et similibois	1 1/2 po	Strat. Source (Storm White, Very White Crisp Grey, Soft Gris et similibois)
	et Flintwood (sauf Cathedral)	S.O.	1 1/2 po	Flintwood (sauf Cathedral)

* Les stratifiés à motif Foundation **ne sont pas** offerts avec les bureaux réglables en hauteur – bases biseautés (BH_FB, BH_LD, BH_LC, BH_B ou BH_UB).

fil du bois et chant utilisateur des postes de travail multiniveaux

configurations à hauteur fixe et réglables en hauteur

fil et motifs du bois des surfaces en stratifiés

- Le fil du bois est un élément important de l'aménagement d'un poste de travail. Pour commander un fil différent, communiquer avec votre représentant du Service à la clientèle de Teknion.
- Le fil et les motifs **ne sont pas** « centrés » sur les surfaces en stratifiés.

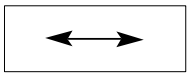

BH_WB, B_MBH, B_MBL, B_MBG, B_MSD, BH_SR, BH_SP ou BH_SL

BH_CB

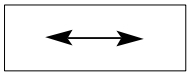

BH_RB, BM_R (B, E, K, W), B_MDWO, B_MDWB, B_MDWF, B_MDG, B_MDS(W), B_MPH(B, E, S, W), B_MPL(B, E, W), B_MPG(B, E, W), BH_FB ou BH_RB

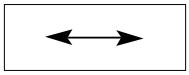

BH_PP, BM_R (L), B_MDS(Q), B_MPH(Q), B_MPL(Q) ou B_MPG(Q)

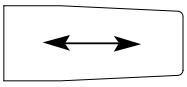

BH_PT ou BH_MT

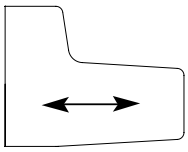

BM_EP (L) ou BH_EP

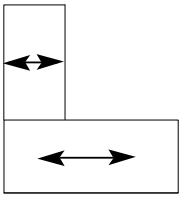

BH_LB ou BH_L

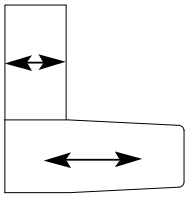

BH_LT

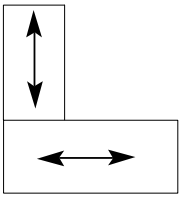

BH_LD, BH_LC, BH_B ou BH_UB

Pour surfaces de travail en L réglables en hauteur seulement

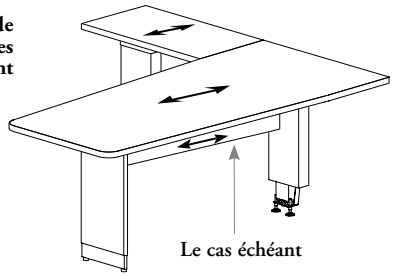

Configuration à hauteur fixe seulement.

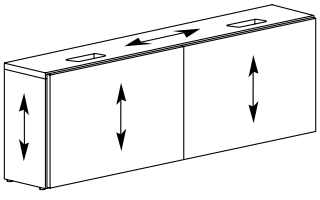

Pour bureau réglable en hauteur pour station en U et pour bureaux en L réglables en hauteur

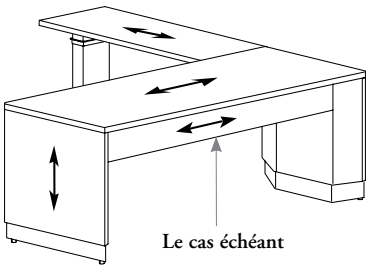

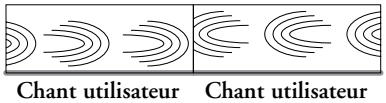

Chant utilisateur **Chant utilisateur**

Stratifié = **= fil du bois =**

fil du bois et chant utilisateur des postes de travail multiniveaux (suite)

configurations à hauteur fixe et réglables en hauteur

fil et motifs du bois des surfaces en flintwood (configuration à hauteur fixe seulement)

Pour surfaces de travail en L réglables en hauteur, pour bureaux en L réglables en hauteur et pour bureau réglable en hauteur pour station en U (illustré)

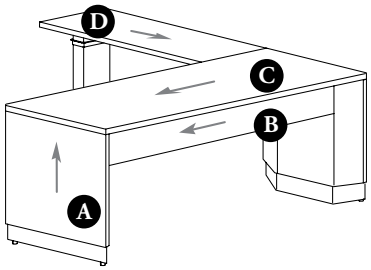

- Le fil du bois des supports est toujours vertical.
- Il **n'y a pas** de continuité entre le fil des supports (A), ceux des panneaux modestie (B), des surfaces de travail (C) et des retours (D).

Flintwood = → **= Fil du bois =**

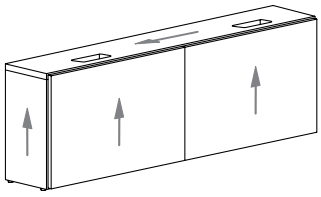

EXCEPTION
29 po sur 88 po
Flintwood seul.

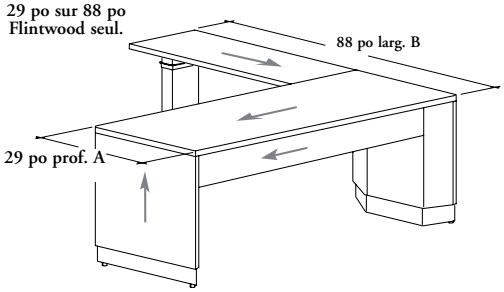

accessoires pour bureaux

accessoires pour bureaux

APERÇU DES ACCESSOIRES POUR BUREAUX 175

APERÇU DES PANNEAUX MODESTIE 176

AMÉNAGEMENTS AVEC PANNEAUX MODESTIE 177

APERÇU DES SUPPORTS 181

APERÇU DES ÉCRANS POUR BORD DE SURFACE DE TRAVAIL . . 185

AMÉNAGEMENTS AVEC ÉCRANS POUR BORD DE SURFACE DE TRAVAIL 186

APERÇU DES ÉCRANS DE BUREAU. 188

AMÉNAGEMENTS AVEC ÉCRANS DE BUREAU 189

APERÇU DE L'ÉCRAN PERSONNEL – FEUTRE 192

APERÇU DU TIROIR MULTIFONCTIONNEL 193

AMÉNAGEMENTS AVEC TIROIR MULTIFONCTIONNEL 194

APERÇU DES ACCESSOIRES COMPLÉMENTAIRES POUR BUREAUX . . 195

comprendre les accessoires pour bureaux

De nombreux accessoires pour bureaux permettent d'accroître la fonctionnalité des postes de travail Expansion Casegoods.

- Doivent être commandés séparément.
- Pour un aperçu des couleurs de finitions offertes en Flintwood, consulter le tableau d'ensemble Expansion Casegoods sur le site Web de Teknion.

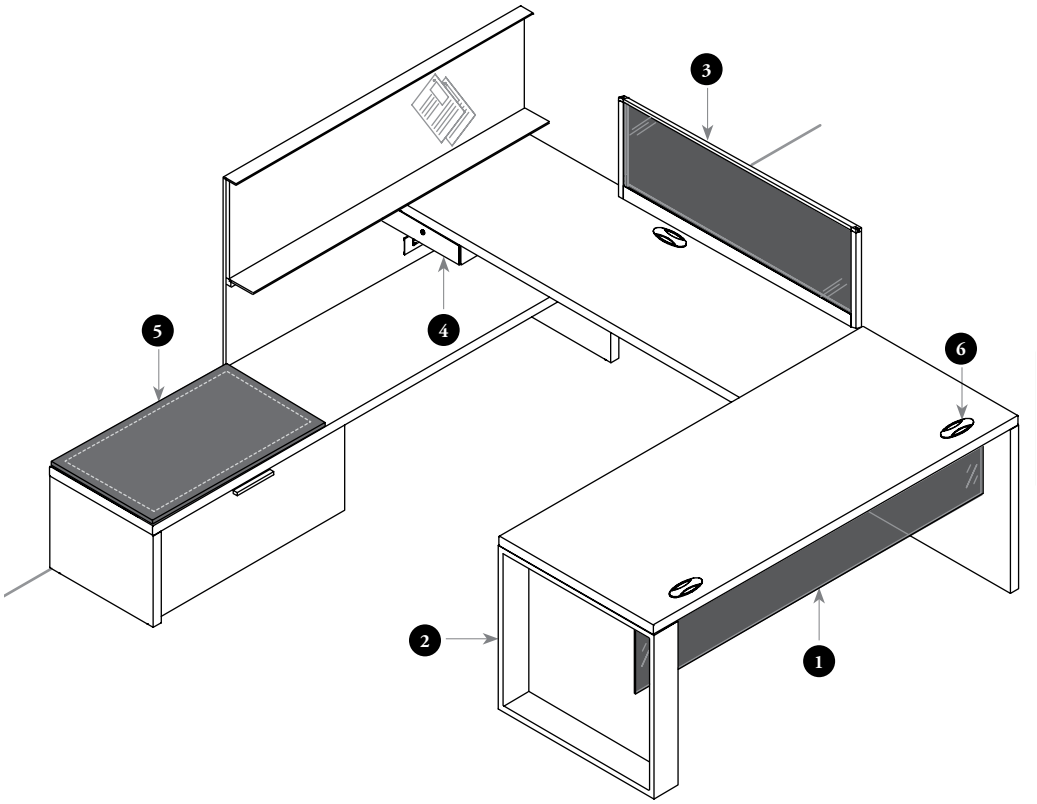

1 **Panneaux modestie suspendus ou pour péninsules** procurent de l'intimité en position assise dans une variété de configurations de bureau.

2 **Supports d'extrémité, pieds et bases** servent à soutenir les surfaces de travail à hauteur fixe.

3 Les **écrans pour bord de surface de travail et les écrans de bureau** se fixent au bord d'une surface de travail et délimitent l'espace pour plus d'intimité.

Écran personnel se fixant sur une surface de travail, procurant de l'intimité et offrant une surface aimantée pour les messages.

4 **Tiroir multifonctionnel** procure un petit espace de rangement verrouillable (selon le cas) et utile dans un poste de travail.
Accessoires complémentaires offerts :

- **Porte-clavier rétractable** s'installe sous une surface de travail. Il peut recevoir un clavier et une souris.
- **Plateau à crayons « demi-lune » et tiroir à crayons central** se fixent sous une surface de travail et servent à ranger les fournitures de bureau.
- **Plateau latéral pour surface de travail** procure des petits compartiments de rangement sur une surface de travail.

5 – Les **coussins de sièges** permettent d'accueillir des visiteurs dans les postes de travail munis d'un bureau secondaire bas, d'un bahut mi-hauteur, d'un caisson surdimensionné pour bureau secondaire ou d'un bahut mi-hauteur pour réglage de la hauteur (avec ou sans panneau arrière mural).

6 – Les **passe-fils rectangulaires et elliptiques** peuvent être installés sur place pour gérer les câbles.

aperçu des panneaux modestie

Les panneaux modestie suspendus et pour péninsule offrent de l'intimité en position assise sous la surface de travail.

- Peuvent être commandés séparément et ne peuvent être utilisés qu'avec certains bureaux. Consulter les pages descriptives de chaque produit.
- La largeur du panneau modestie dépend du support choisi.

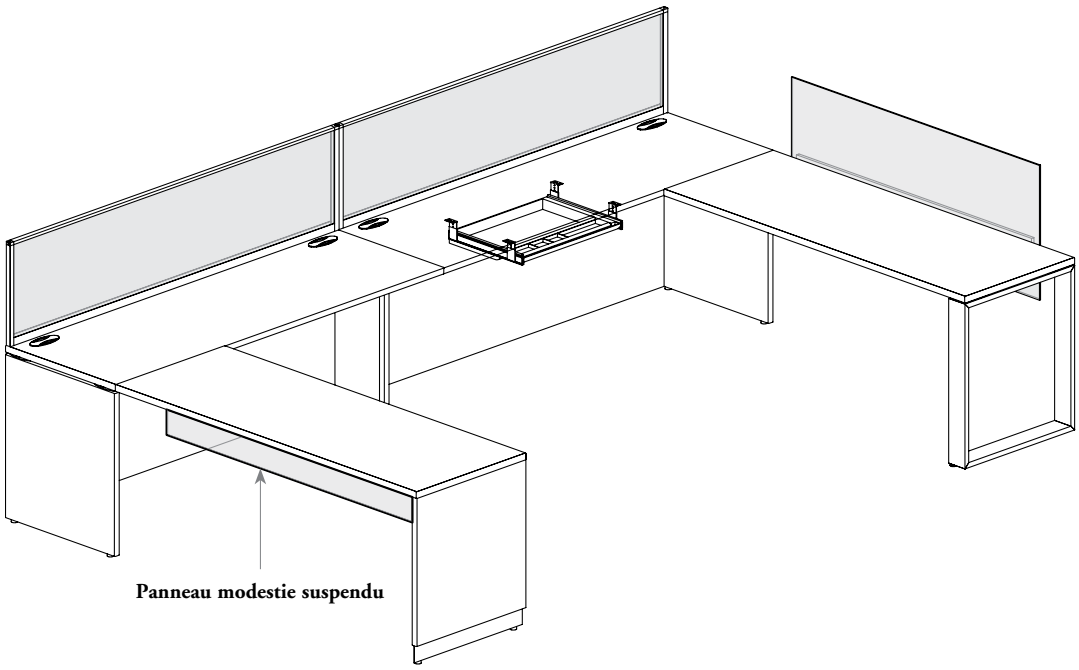

Panneaux modestie pour péninsule (BAMPL, BAMPM)

Les panneaux modestie pour péninsule sont offerts en stratifié et en métal.

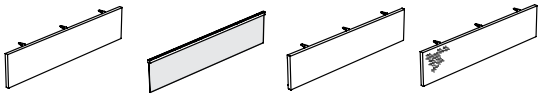

Panneaux modestie suspendus (BASML, BASMG, BASMM, BASME)

- Les panneaux modestie suspendus sont offerts en verre, en placage, en métal ou en feutre.
- Seuls les panneaux suspendus sont offerts dans des largeurs variant de 11 po à 84 po (par intervalles de 1 po), à l'exception du panneau modestie suspendu – verre (BASMG) qui est offert dans des largeurs variant de 30 po à 84 po (par intervalles de 1 po).

Panneaux modestie en placage

- Les panneaux modestie pour péninsule en placage sont offerts dans les couleurs de stratifiés Source.
- Les panneaux modestie suspendus en placage sont offerts dans les couleurs de stratifiés Source et Flintwood (sauf Cathedral).

Panneaux modestie en verre

Le verre trempé de 1/4 po (6 mm) est offert standard : Givré (FT) ou peint sur l'envers.

Panneaux modestie en métal

Offerts dans les couleurs Foundation et en Mica.

Panneaux modestie en feutre

Offerts en finition Loft.

Quincaillerie

Offerte dans les couleurs Foundation et en Mica, sauf la quincaillerie du panneau modestie suspendu en feutre, elle est offerte en noir.

aménagements avec panneaux modestie

Les panneaux modesties représentés ne peuvent être utilisés qu'avec certains bureaux.

Panneaux modestie pour péninsule (BAMPL, BAMPM)

- Les panneaux mi-hauteur **ne sont pas** inclus avec les péninsules.
- **Ne peuvent pas** être installés sur les produits avec surface en verre.
- Peuvent être commandés pour les bureaux suivants :
  - Bureau allongé avec péninsule en D – demi-supports d'extrémité (B_PDH)
  - Surface de travail péninsule en D (B_BWW)
  - Bureau allongé avec péninsule en P – demi-supports d'extrémité (B_EPH)
  - Surface de travail péninsule rectangulaire (B_RPW)
  - Surface de travail péninsule rectangulaire à contre-fil (B_RPC)
- La largeur à commander dépend de trois éléments : le support choisi (deux pieds, monopied ou base), la hauteur du panneau modestie (pleine ou mi-hauteur) et la largeur du bureau.
- **Ne comprennent pas** de passe-fils.
- Les panneaux en stratifié de 1 po d'épaisseur sont offerts en versions pleine hauteur et mi-hauteur; ceux en métal, en version mi-hauteur seulement.

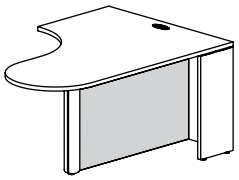

Pleine hauteur (F)
Stratifié
(BAMPLF)

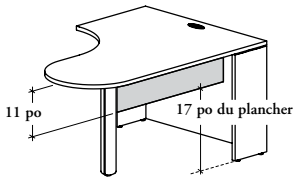

Mi-hauteur (H)
Stratifié
(BAMPLH)

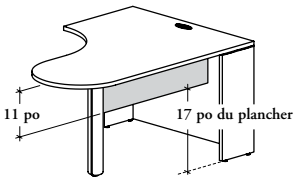

Mi-hauteur (H)
Stratifié
(BAMPM)

aménagements avec panneaux modestie (suite)

Panneaux modestie suspendus (BASML, BASMG, BASMM, BASME)

- Peuvent être commandés en placage de 1 po d'épaisseur, en verre, en métal ou en feutre.
- **Ne comprennent pas** de passe-fils.
- Conviennent aux surfaces standard en placage – D, M, X (S) ou en verre (G) ci-dessous.

Bureaux

– Surfaces de travail rectangulaires (B_RWL et B_RWC)
– Table (B_RTD)

Postes de travail multiniveaux

– Bureau table avec surface en verre (BGMTT)
– Bureaux principaux pour configuration en U (B_MDG et B_MDS)
– Surface rallonge, rallonge ou surface de jonction sans panneau modestie mi-hauteur intégré (B_MPH, BGMTH et B_MBH)
– Bureaux tables avec pieds cadres (B_MDWO et B_MDWF)
– Rallonge fixe – mi-hauteur (BM_R)
– Péninsule allongée fuselée fixe – bahut mi-hauteur (BM_EP)
– Bureau réglable en hauteur – bases biseautées (BH_FB)
– Bureau en L réglable en hauteur – bases biseautées (BH_LD)
– Bureau en L cintré réglable en hauteur – bases biseautées (BH_LC)
– Bureau péninsule en L réglable en hauteur – pied biseauté (BH_B)
– Rallonge réglable en hauteur – base biseautée (BH_RB)
– Rallonge réglable en hauteur avec surface en verre – base biseautée (BHGRB)
– Péninsule réglable en hauteur – pied biseauté (BH_PP)
– Péninsule fuselée réglable en hauteur – pied biseauté (BH_PT)
– Péninsule allongée fuselée réglable en hauteur – pied biseauté (BH_EP)
– Rallonge en L réglable en hauteur – base biseautée (BH_LB)
– Péninsule en L réglable en hauteur – pied biseauté (BH_L)
– Péninsule fuselée en L réglable en hauteur – pied biseauté (BH_LT)
– Péninsule réglable en hauteur – pied biseauté (BH_PP)
– Bureau réglable en hauteur pour station en U – bases biseautées (BH_UB)

- **Ne peuvent être** installés sur des péninsules allongée fuselées réglables en hauteur pour bureaux secondaires bas ou hauts de 46 po de profondeur (BH_EP).
- **Ne peuvent être** installés sur une péninsule de réunion réglable en hauteur – pied biseauté (BH_MT) de 40 po ou 46 po de profondeur.
- **Ne peuvent être** installés sur :
  – Unités de réunion avec péninsules réglables en hauteur (B_HR, B_HD, B_HB et B_HP)
  – Péninsules pour panneau mural multimédia (BC_PR, BC_PD, BC_PT et BC_PP)
  – Péninsules hautes pour panneau mural multimédia (BC_SD, BC_ST et BC_SP)

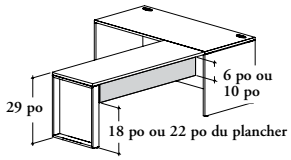

Mi-hauteur (H)
En placage
(BASML)

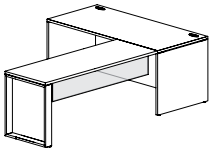

Mi-hauteur (H)
Verre
(BASMG)

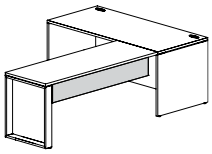

Mi-hauteur (H)
Métal
(BASMM)

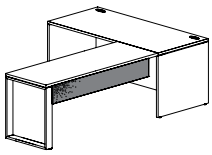

Mi-hauteur (H)
Feutre
(BASME)

aménagements avec panneaux modestie (suite)

spécifications des panneaux modestie

- La bonne largeur d'un panneau suspendu est déterminée en soustrayant la valeur correspondante du support de chaque extrémité de la surface de travail à la largeur nominale de la surface. Consulter le logiciel d'entrée de commandes pour connaître le meilleur agencement.

Style de support	Description du style	Largeur pan. modestie comparée à la largeur de la surf. de trav.
	Module plein dégagement – mi-hauteur de 9 po prof. (BHKHA) – (BH_EPK, BH_LBK, BH_LK, BH_LTK)	–14 po
	Module plein dégagement et rallonge fixe – mi-haut. de 9 po prof. (BHKFH) – (BM_R)	–11 po
	Bahut mi-hauteur pour surf. de trav. fixe de 20 po prof. (BSMLFW, BSMCFW) – (BM_R, BM_EP)	–20 po
	Bahut mi-hauteur pour surf. de trav. fixe de 24 po prof. (BSMLFW, BSMCFW) – (BM_R, BM_EP)	–24 po
	Bahut mi-hauteur pour réglage de la haut. de 20 po prof. (BSMLHR, BSMLHP, BSMCHR, BSMCHP) – (BH_RBK, BH_PPK, BH_PTK, BH_EPK)	–19 po
	Bahut mi-hauteur pour réglage de la haut. de 24 po prof. (BSMLHR, BSMLHP, BSMCHR, BSMCHP) – (BH_RBK, BH_PPK, BH_PTK, BH_EPK)	–23 po
	Bur. sec. haut de 20 po prof. (B_MSD) – (B_MPH, BGMTH, B_MBH)	– 22 po
	Bur. sec. haut de 24 po prof. (B_MSD) – (B_MPH, BGMTH, B_MBH)	– 26 po
	Bur. sec. haut de 20 po prof. sans pan. arrière mural (BH_SR) – (BHGRBH only)	– 21 po
	Bur. sec. haut de 24 po prof. sans pan. arrière mural (BH_SR) – (BHGRBH only)	– 25 po
	Bureau secondaire haut de 20 po prof. (BH_SR, BH_SP, BH_SL) – (BH_RBH, BH_PPH, BH_PTH, BH_EPH, BH_LBH, BH_LH, BH_LTH, BH_UBH)	– 19 po
	Bureau secondaire haut de 24 po prof. (BH_SR, BH_SP, BH_SL) – (BH_RBH, BH_PPH, BH_PTH, BH_EPH, BH_LBH, BH_LH, BH_LTH, BH_UBH)	– 23 po
	Bureau secondaire bas de 20 po ou 24 po prof. (B_MSD) – (B_MPL, BGMTL, B_MPG)	0 po
	Bureau secondaire bas de 20 po ou 24 po prof. (BH_SP, BH_SL, BH_SR) – (BH_PPL, BH_PHL, BH_EPL, BH_LBL, BH_LL, BH_LTL, BH_RBL, BHGRBL, BH_UBL)	– 14 po
A	Pieds angulaires	– 7 po
B	Base biseautée – panneau d'extrémité en placage (M ou X) **	– 5 po
	Base biseautée – panneau d'extrémité en verre	– 4 po
E	Pied semi-supporté	– 3 po
F	Plaques affleurantes	+ 6 po
G	Piètement semi-supporté avec espaceurs	– 3 po
H	Ensemble pour surface suspendue à un rangement	– 1 po
	Bureau réglable en haut. pour station en U (Prof. A) (BH_UB)	– 29 po ou – 35 po
K	Pieds à profilé plat	– 12 po
L	Pied biseauté	– 14 po
S	Caisson	– 16 po
	Deux pieds carrés	– 6 po
	Classeur latéral, caisson mixte ou armoire 28 po haut.	* – 19 po, – 25 po, – 31 po, – 37 po
Q	Pied central carré	– 16 po
W	Pied cadre	– 6 po

*** 1 po plus large que la dimension nominale du rangement.**

Exemple:

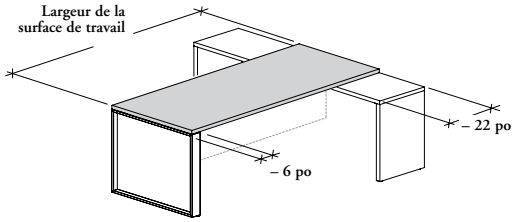

Avec pied cadre et bureau secondaire de 20 po prof.
(Largeur de la surface de travail moins 6 po pour le pied cadre [W] et moins 22 po pour le bureau secondaire haut de 20 po de profondeur [B_MSD])

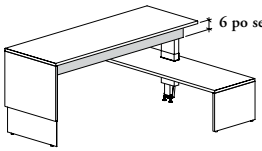

Surface de travail réglable en hauteur montée sur bureau secondaire bas

- Offerts en version mi-hauteur de 6 po ou 10 po. Seule la version mi-hauteur de 6 po peut être installé sur une surface de travail réglable en hauteur montée sur bureau secondaire bas.

Bureau réglable en hauteur avec bases biseautées

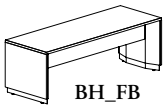

BH_FB

** **Dans le cas des surfaces avec deux bases biseautées,** soustraire 9 po pour la configuration de 1 3/16 po (M) et 10 po pour la configuration de 1 9/16 po (X).

Bureau en L et bureau en L cintré réglables en hauteur avec bases biseautées

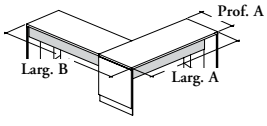

BH_LD

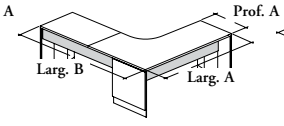

BH_LC

** **Dans le cas d'un panneau modestie placé du côté de la largeur A,** soustraire 9 po pour la configuration de 1 3/16 po (M) et 10 po pour la configuration de 1 9/16 po (X).

Dans le cas d'un panneau modestie placé du côté de la largeur B, soustraire la profondeur A et soustraire 2 po pour la configuration de 1 3/16 po (M) et 3 po pour la configuration de 1 9/16 po (X).

Bureau péninsule en L réglable en hauteur avec pied biseauté

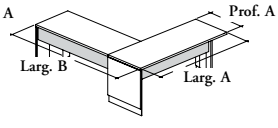

BH_B

Dans le cas d'un panneau modestie placé du côté de la largeur A, soustraire 19 po de la largeur A pour les configurations de 1 3/16 po (M) et 1 9/16 po (X).

Dans le cas d'un panneau modestie placé du côté de la largeur B, soustraire la profondeur A et soustraire 2 po pour la configuration de 1 3/16 po (M) et 3 po pour la configuration de 1 9/16 po (X).

Bureaux réglables en hauteur avec bases biseautées

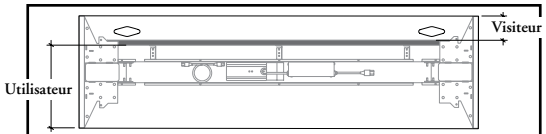

De plus, lorsqu'un panneau modestie suspendu optionnel est commandé, le dégagement pour l'utilisateur et celui pour le visiteur peuvent varier selon la profondeur du bureau.

Prof. de bureau	Dégagement utilisateur	Dégagement visiteur
23 po	17 1/8 po	4 7/8 po
29 po	20 po	8 po
35 po	26 po	8 po

aménagements avec panneaux modestie (suite)

positions des panneaux modestie suspendus en retrait

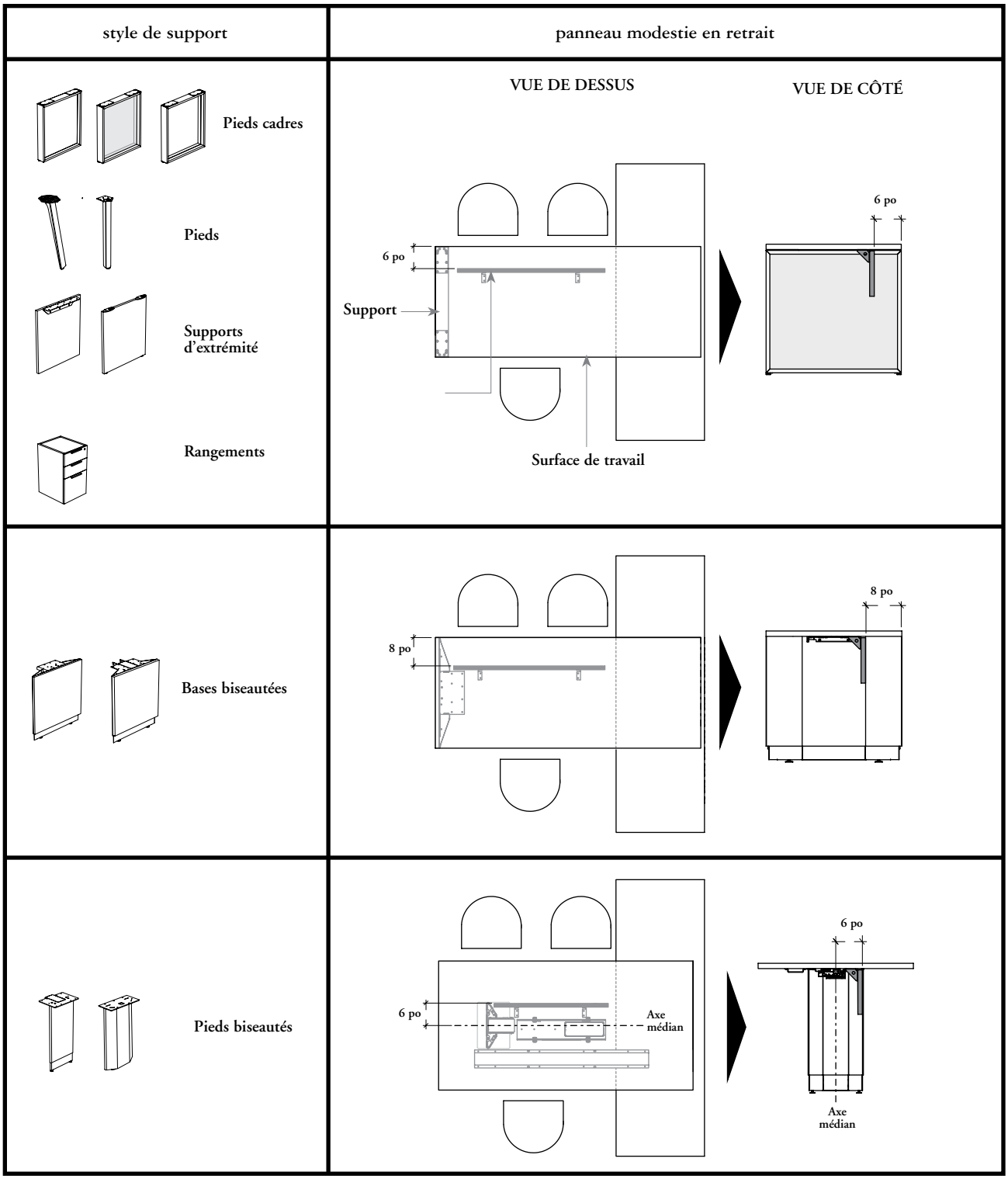

aperçu des supports

On trouvera ci-dessous un aperçu des caractéristiques des supports qui se montent horizontalement sous les surfaces de travail.

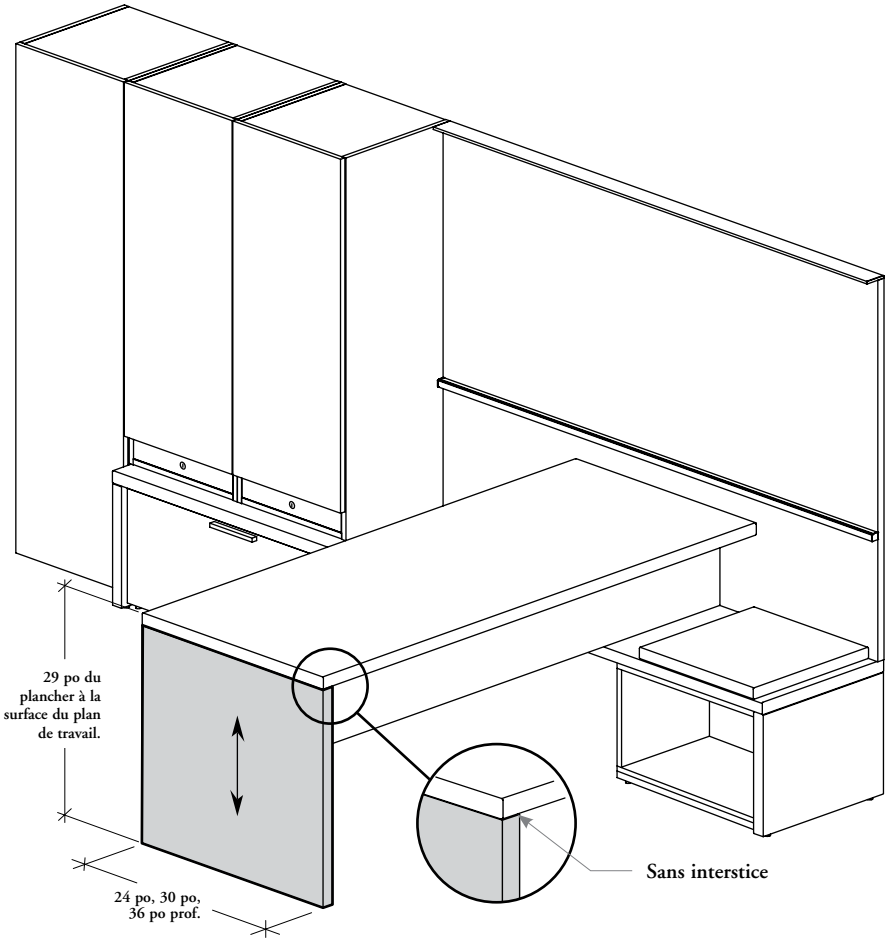



Pieds semi-supportés – placage (BWGL)

- Soutiennent l'extrémité d'une surface de travail pour en assurer la stabilité.
- **Ne peuvent pas** supporter une surface en verre.
- Peuvent être installés sous une :
  - Surface de travail rectangulaire (B_RWL ou B_RWC)
  - Surface rallonge – bureau secondaire haut (B_MPH)
  - Surface rallonge – bureau secondaire bas (B_MPL)
  - Surface rallonge avec support d'extrémité – bureau secondaire bas (B_MPG)
- Offerts dans les mêmes styles et épaisseurs (D, M, X) que les surfaces de travail.
- Leurs profondeurs doivent être égales à celle de la surface de travail.
- **N'ont pas** été conçus avec un interstice de 1/4 po pour l'installation d'accessoires et le passage des câbles.
- **Ne peuvent pas** remplacer un piètement semi-supporté avec espaceurs (BWGG).
- **Ne peuvent pas** être utilisés pour monter un bureau autoportant.
- Si l'on opte pour une surface de 1 po (D) ou de 1 3/16 po (M) d'épaisseur, les supports d'extrémité auront 1 po d'épaisseur.
- Si l'on opte pour une surface de 1 9/16 po (X) d'épaisseur, les supports d'extrémité auront 1 1/2 po d'épaisseur.
- La ferrure de montage est offerte dans les couleurs coordonnées et est assortie avec la couleur du support d'extrémité.
- Offerts dans les couleurs de stratifiés Source et Flintwood (sauf Cathedral).
- Si l'on opte pour une surface de 1 9/16 po (X) d'épaisseur, sa finition ne peut être qu'en stratifié Source (Storm White, Very White Crisp Grey, Soft Gris et similibois).

aperçu des supports (suite)

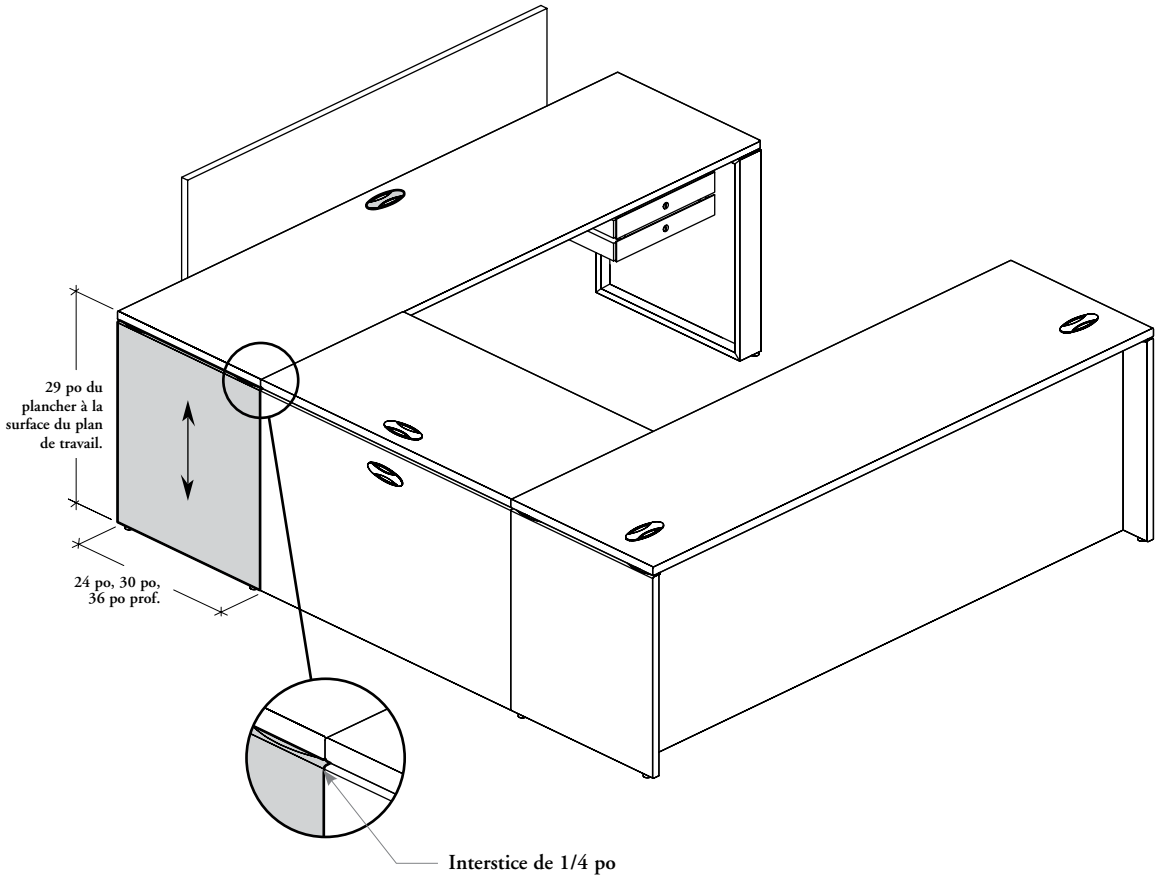

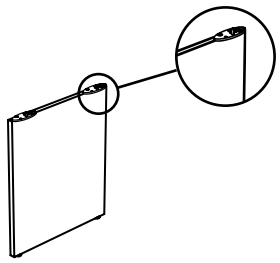

Piètement semi-supporté avec espaceurs – placage (BWGG)

- Peut seulement soutenir l'extrémité d'une surface de travail rectangulaire (B_RWL ou B_RWC) pour en assurer la stabilité.
- **Ne peut pas** supporter une surface en verre.
- Sa profondeur doit être égale à celle de la surface de travail.
- La surface de travail doit être commandée avec cette option.
  Ne peut pas remplacer un pied semi-supporté (BWGL).
- **Ne peut pas** être utilisé pour monter un bureau autoportant.
- A été conçu avec un interstice de 1/4 po permettant de maintenir l'uniformité le long d'un poste de travail ayant ce même espacement.
- Offert qu'en 1 po d'épaisseur.
- Les plaques d'ancrage pour supports d'extrémité (espaceurs) sont offertes dans les couleurs Foundation et en Mica.
- Offert dans les couleurs de stratifiés Source.

aperçu des supports (suite)

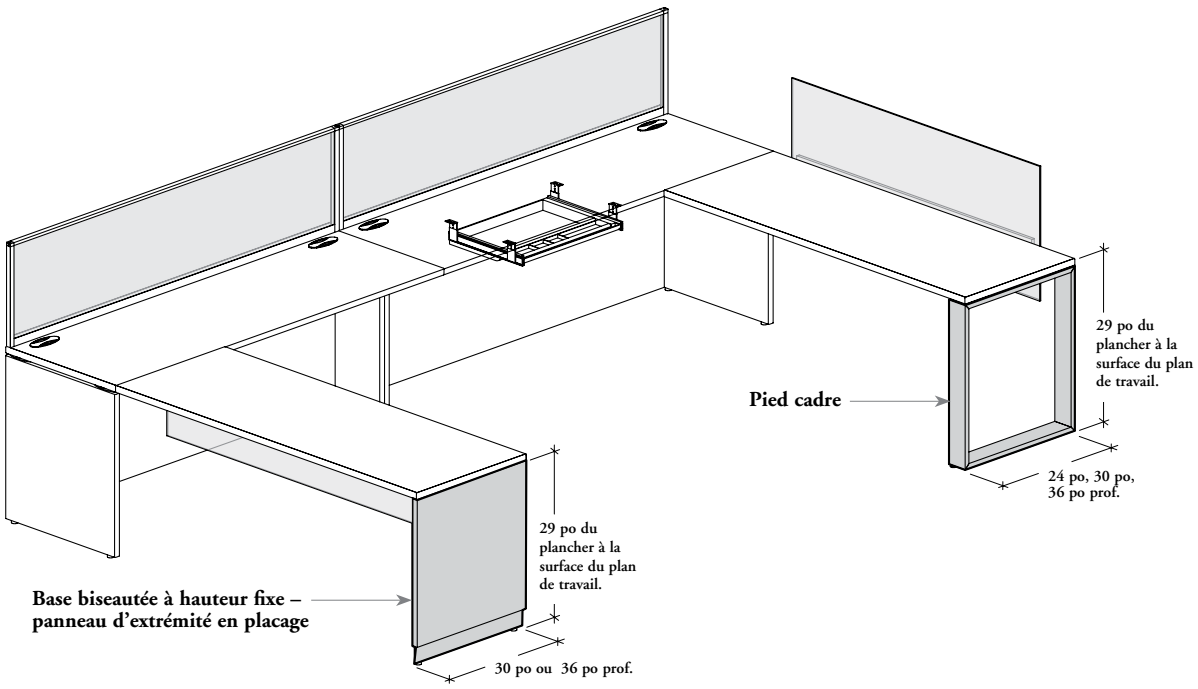

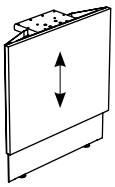

Base biseautée à hauteur fixe – panneau d'extrémité en placage (BWWB)

- Soutien l'extrémité d'une surface de travail pour en assurer la stabilité.
- **Ne peut pas** supporter une surface en verre.
- L'épaisseur et la profondeur doivent être égales à celle de la surface de travail sous laquelle la base sera installée.
- **N'est pas** offerte pour les surfaces de travail de 24 po de profondeur.
- Le panneau d'extrémité en placage est offert dans les mêmes styles et épaisseurs (D, M, X) que les surfaces de travail. Il est également offert dans les couleurs de stratifiés Source et Flintwood (sauf Cathedral).
- Si l'on opte pour une surface de 1 9/16 po (X) d'épaisseur, la finition ne peut être qu'en stratifié Source (Storm White, Very White, Crisp Grey, Soft Gris et similibois).
- Si l'on opte pour une surface de 1 po (D) ou de 1 3/16 po (M) d'épaisseur, les supports d'extrémité auront 1 po d'épaisseur.
- Si l'on opte pour une surface de 1 9/16 po (X) d'épaisseur, les supports d'extrémité auront 1 1/2 po d'épaisseur.
- La base biseautée en métal est offerte dans les couleurs coordonnées, Foundation et en Mica.
- Les pattes de nivellement sont assorties avec la base biseautée en métal.

Pieds cadres

- Trois styles sont offerts :

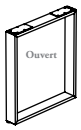

Avec intérieur ouvert BWWO

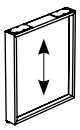

Avec intérieur fermé d'un panneau en placage BWWFL

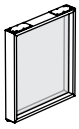

Avec intérieur fermé d'un panneau en verre BWWFG

- Soutiennent l'extrémité d'une surface de travail pour en assurer la stabilité.
- **Ne peuvent pas** supporter une surface en verre.
- Leurs profondeurs doivent être égales à celle de la surface de travail.
- L'intérieur fermé d'un panneau en verre trempé de 5/32 po (4 mm) est offert standard : Givré (FT) ou peint sur l'envers.
- Les cadres sont offerts dans les finitions peintes Foundation, Mica et en anodisé clair.
- L'intérieur fermé d'un panneau en placage de 11/16 po d'épaisseur est offert dans les couleurs de stratifiés Source et Flintwood (sauf Cathedral).
- Les pattes de nivellement et les supports de montage sont noirs.

aperçu des supports (suite)

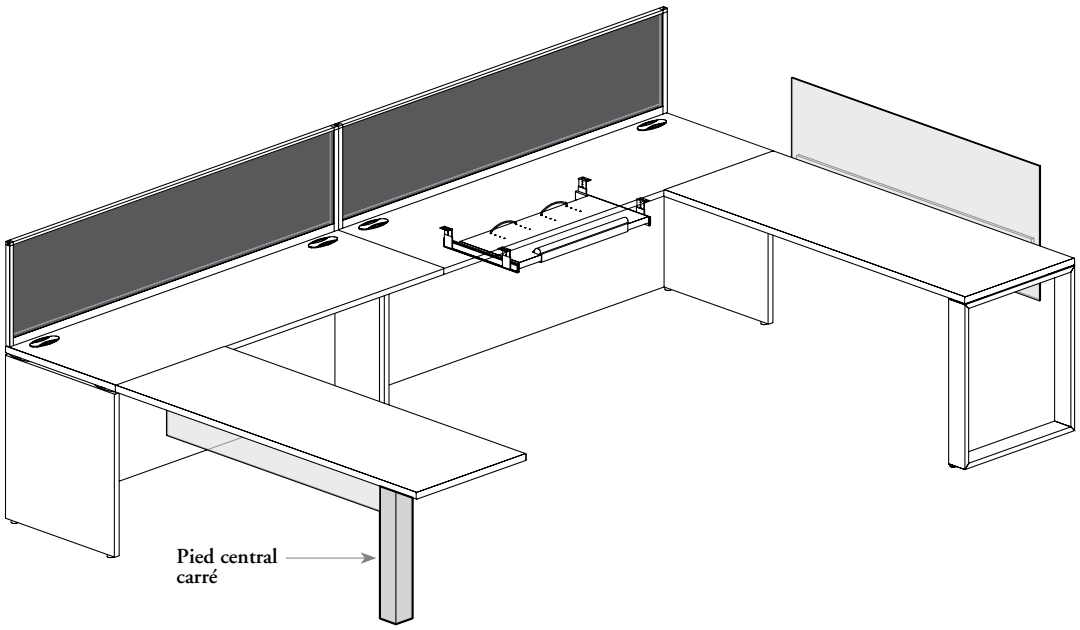

Pieds et bases

Six supports sont offerts :

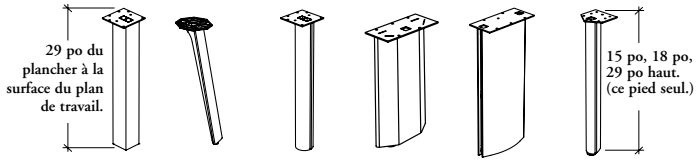

Pied central carré BWSQ | **Pied à profilé plat (BWSLB)** | **Pied colonne BWSC** | **Pied biseauté à hauteur fixe BWBL** | **Base elliptique BWEB** | **Pied angulaire BWAL**

- **Ne peuvent pas** être installés sur les produits avec surface en verre.
- Offerts dans les couleurs Foundation et en Mica seulement, sauf pour le pied central carré, également offert en anodisé clair.
- Seul le pied à profilé plat permet de commander les couleurs Foundation, Accent et en Mica pour l'arrière et pour la façade du pied.
- Les pattes de nivellement sont noires, sauf la patte de nivellement pour pied à profilé plat, il est de couleur Argent et celle pour pied biseauté à hauteur fixe, la couleur est assortie avec la couleur de la base en métal.
- Le pied biseauté à hauteur fixe (BWBL) ne peut être installé qu'avec la rallonge fixe – mi-hauteur (BM_R) ou la péninsule allongée fuselée fixe – bahut mi-hauteur (BM_EP). Pour en savoir plus, voir la page 87.
- Le pied à profilé plat (BWSLB) permet d'acheminer le câblage en son centre. Pour en savoir plus, consulter la section *Tables de réunion*.

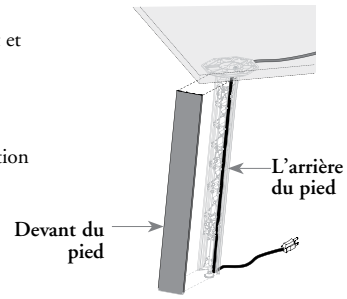

aperçu des écrans pour bord de surface de travail

On trouvera ci-dessous un aperçu des caractéristiques des écrans pour bord de surface de travail.

- Écrans d'appoint qui s'installent à l'arrière des surfaces de travail rectangulaires.
- Offerts en stratifié ou en verre.
- Quincaillerie de montage offerte dans les couleurs Foundation et en Mica.

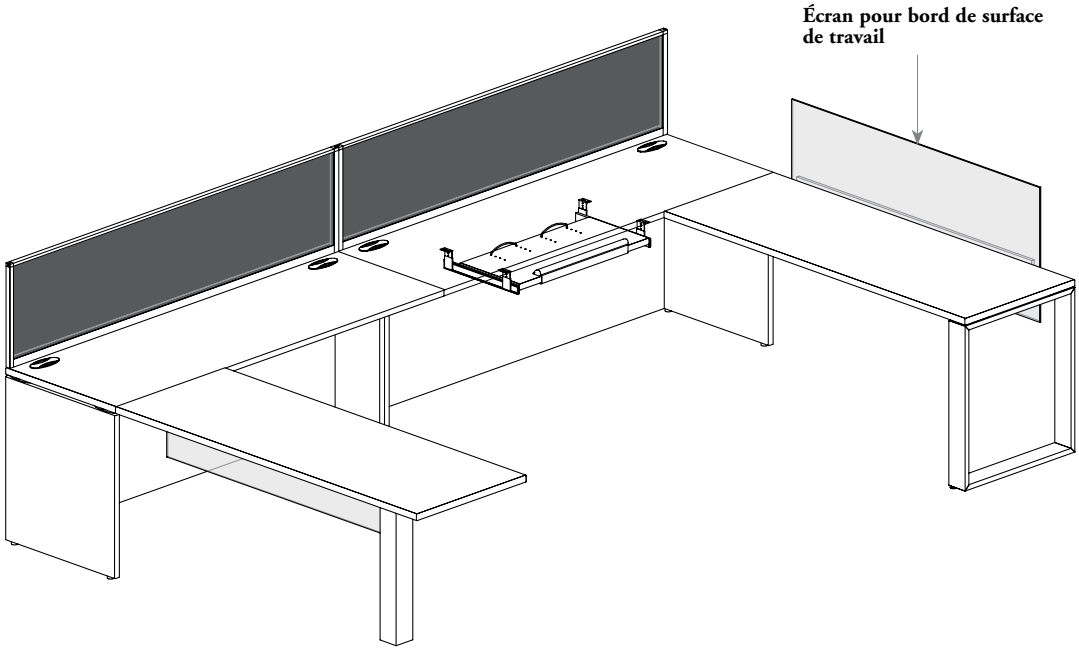

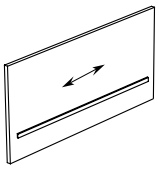

Écrans pour bord de surface de travail en placage (BASWL)

- Offerts dans les couleurs de stratifiés Source.
- 11/16 po d'épaisseur.

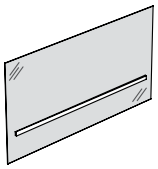

Écrans pour bord de surface de travail – verre (BASWG)

- Le verre trempé de 1/4 po (6 mm) peut être givré (FT).
- Le vitrage givré est fait de verre trempé et gravé sur un côté, lequel est orienté vers l'intérieur du bureau.

aménagements avec écrans pour bord de surface de travail

Il importe de tenir compte de ce qui suit dans les aménagements comportant des écrans pour bord de surface de travail.

- Les écrans pour bord de surface de travail ne peuvent être fixés qu'aux retours sans panneau modestie avec accès mural ou pleine hauteur affleurant, aux surfaces de travail péninsule rectangulaires (B_RPW et B_RPC), aux surfaces de travail rectangulaires (B_RWL et B_RWC), aux tables rectangulaires (B_RTD), aux bureaux autoportants avec pieds cadres, aux bureaux principaux pour configuration en U, et aux surfaces rallonges pour bureaux secondaires hauts (B_MPH et B_MBH).
- Peuvent aussi être installés sur des surfaces de travail ou des bureaux; fixes ou réglables en hauteur avec bases biseautées.
- **Ne peuvent pas** être installés sur le bord d'une surface en verre.

- Les écrans pour bord de surface de travail (BASWL, BASWG) ne peuvent être installés qu'à l'arrière des surfaces de travail et ils couvrent 8 po sous ces dernières.
- **Ne peuvent pas** être utilisés conjointement avec un bureau ou une surface de travail avec un panneau modestie intégré ou suspendu (BASML, BASMG, BASMM, BASME)
- Peuvent être placés n'importe où à l'arrière des surfaces de travail.
- Continuité des lignes à une hauteur de 42 po.

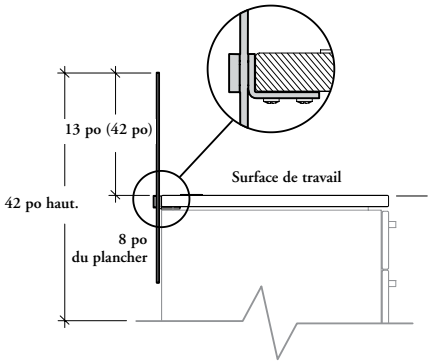

Écran pour bord de surface de travail – verre (BASWG)

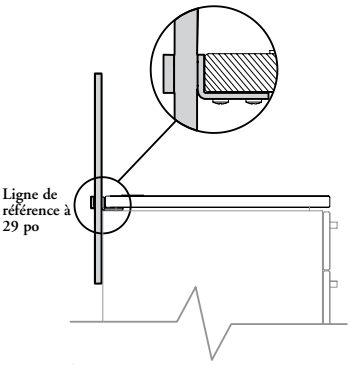

Écran pour bord de surface de travail – verre – placage (BASWL)

largeurs des écrans

- On peut commander des écrans de largeurs différentes selon le résultat visé.

Pleine largeur pour une complète intimité

Largeur tout-aller offrant une intimité partielle

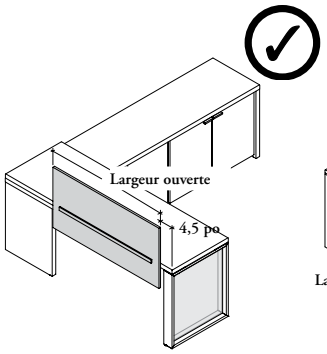

Pied-cadres seulement (largeur maximale = largeur ouverte moins 4,5 po)

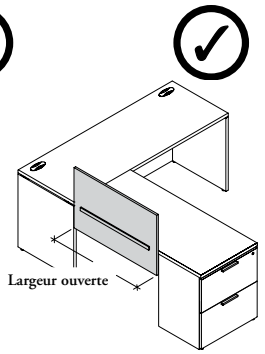

Tous les autres supports et pied central carré
(largeur maximale = largeur ouverte)

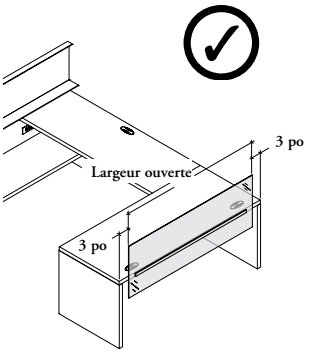

Pieds angulaires, pieds à profilé plat, pied semi-supporté ou piètement semi-supporté avec espaceurs
(largeur maximale = largeur moins 3 po de chaque côté)

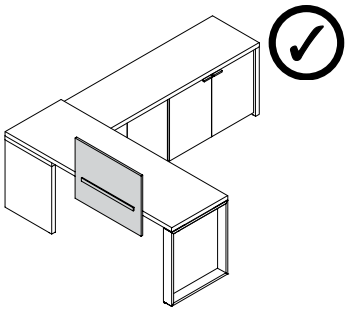

- Doivent être installés dans la largeur ouverte disponible.
- **Ne peuvent pas** chevaucher des pieds, des bases, des supports d'extrémité, des rangements, des bahuts, des bureaux secondaires ou des bureaux standard.

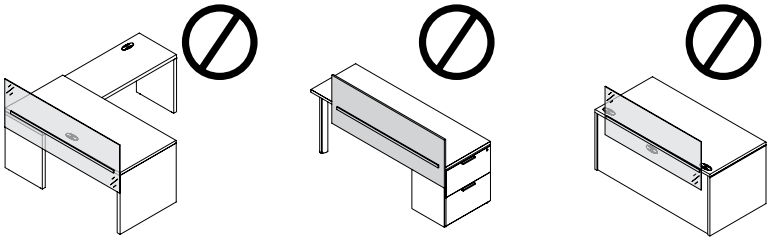

aménagements avec écrans pour bord de surface de travail (suite)

largeurs des écrans (suite)

- Chacune des sections d'un bureau en L réglable en hauteur peut supporter un écran pour bord de surface travail dont le poids **ne dépasse pas** 60 lb. La sélection d'un écran pour bord de surface de travail doit être validée avec le document *Poids et volumes.*
- Seules les profondeurs B de 23 po et de 29 po sont compatibles avec les écrans.
- Seule la profondeur A de 29 po est compatible avec les écrans.

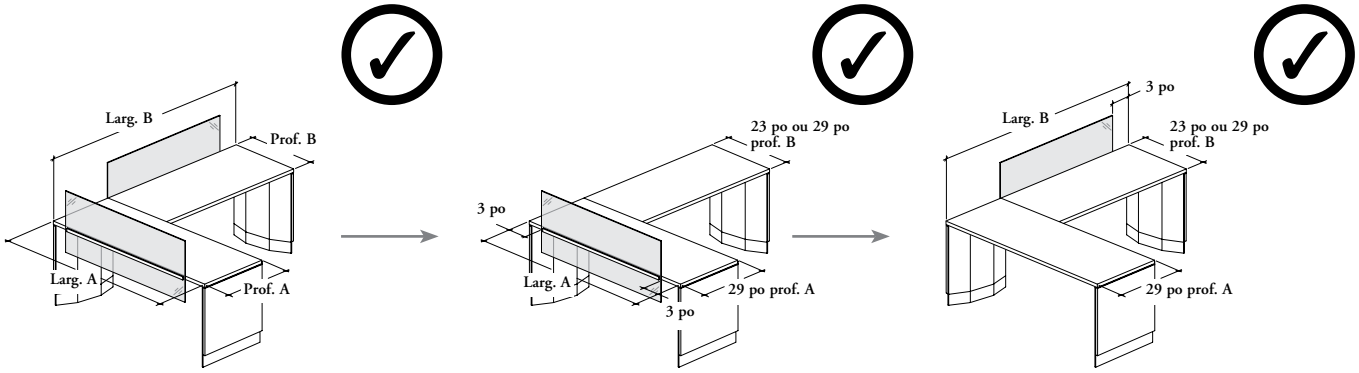

Deux écrans peuvent être fixés dont l'un sur la surface de travail primaire et l'autre sur la surface retour.

Écran fixé sur la surface de travail primaire : Ne peut être fixé qu'hors module. Prévoir un dégagement de 3 po minimum de chaque côté du bureau lorsque l'on commande un écran.

Écran fixé sur la surface retour : Ne peut être fixé qu'hors module. Soustraire la profondeur A de la largeur B et prévoir aussi un dégagement de 3 po à partir de l'extrémité du bureau.

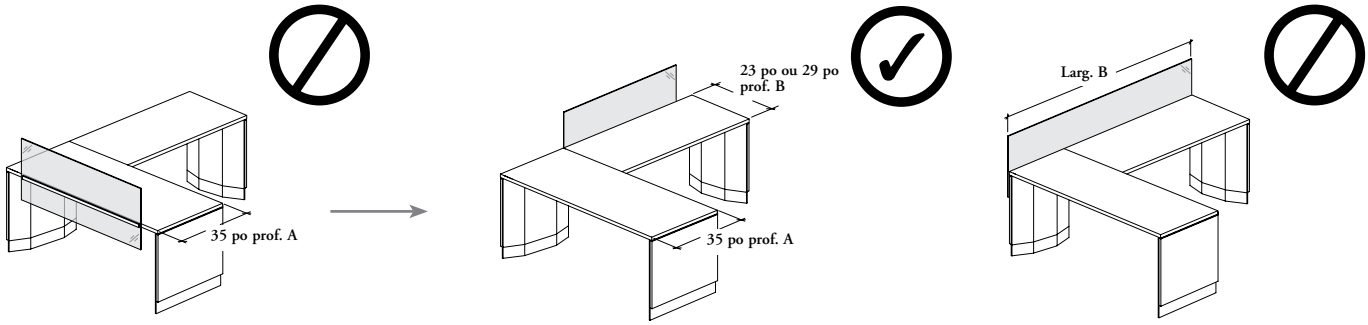

Si l'on opte pour une surface de travail primaire de 35 po de profondeur A, un écran pour bord de surface de travail **ne peut être** fixé sur celle-ci.

Par contre, si l'on opte pour une surface de travail primaire de 35 po de profondeur A, l'écran ne peut être fixé que sur la surface retour.

Un écran fixé sur la surface retour **ne peut être** commandé égale à la largeur B du bureau.

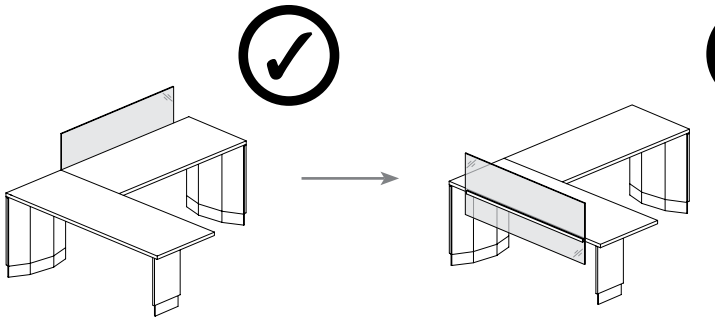

Un écran pour bord de surface de travail ne peut être fixé que sur la surface retour d'un bureau péninsule en L réglable en hauteur.

Bases biseautées
(largeur maximale = soustraire la largeur de 3 po minimum de chaque côté)

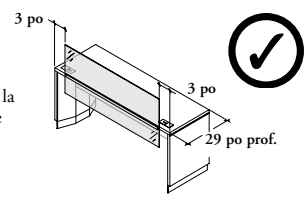

- Peut être fixé sur un bureau à hauteur fixe – bases biseautées (B_MDWB).
- Ne peut aussi être fixé que sur un bureau réglable en hauteur – bases biseautées de 29 po de profondeur (BH_FB).
- Lorsqu'un écran est utilisé avec un bureau rectangulaire réglable en hauteur, l'écran **ne doit pas** dépasser 13 po de hauteur.

aperçu des écrans de bureau

Les écrans de bureau s'installent sur des surfaces de travail pour postes de travail multiniveaux ou autoportantes pour assurer l'intimité visuelle.

- Grâce aux pinces de fixation, ils s'installent dans l'interstice de 1/4 po entre la surface et les supports.
- Conviennent à la plupart des surfaces de travail, sauf avec les surfaces de direction, et doivent être installés que sur un bord droit.
- S'utilisent uniquement avec des surfaces de travail en placage d'épaisseur (D, M et X).
- Ils peuvent être installés sur ou hors module sur un bureau ou une table mais **ne doivent pas** dépassser la surface de travail.
- Les hauteurs correspondent aux dimensions réelles des écrans. Les largeurs sont les dimensions nominales et sont inférieures de 0,5 % à celles indiquées.

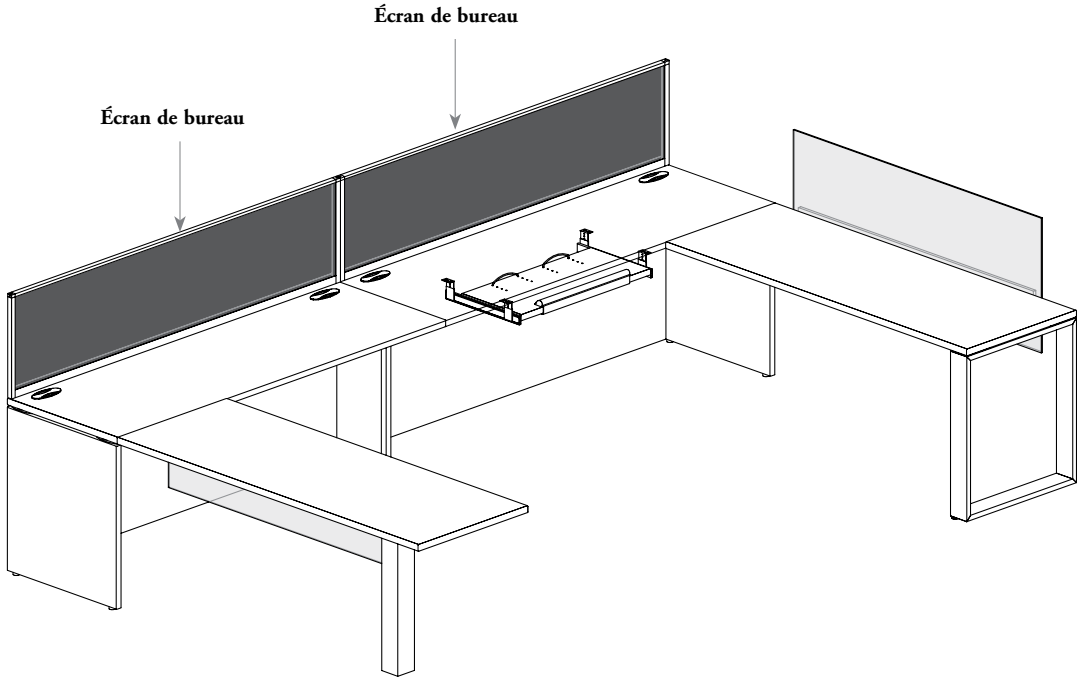

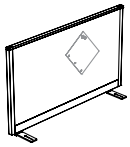

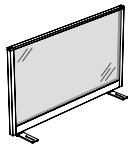



Verre non aimanté (G) **Verre aimanté (M)**

Écrans de bureau – tissu (BASFF)

- Le même tissu recouvre les deux côtés.
- Punaisable des deux côtés.
- Offerts dans les tissus standard pour panneaux de Teknion.

Écrans de bureau – vitré (BASFG)

- Deux styles offerts :
  - **Verre non aimanté (G)** est offert en verre givré ou peint sur l'envers
  - **Verre aimanté (M)** offert qu'en verre peint sur l'envers
- Constitués de deux surfaces en verre trempé de 5/32 po (4 mm) gravé d'un seul côté orienté vers l'intérieur du montage ou peint sur l'envers.
- Les deux côtés de l'écran sont faits de vitrage trempé pour donner une apparence uniforme.
- Le verre trempé peint sur l'envers peut servir de surface d'écriture. Il ne s'utilise qu'avec des marqueurs à essuyage à sec.
- L'option verre aimanté peint sur l'envers n'utilise que des aimants de terres rares. Selon la largeur commandées, huit ou seize aimants sont inclus.

aménagements avec écrans de bureau

Il importe de tenir compte de ce qui suit dans les aménagements comportant des écrans de bureau.

aménagements avec les écrans de bureau – bureaux à hauteur fixe ou réglables en hauteur

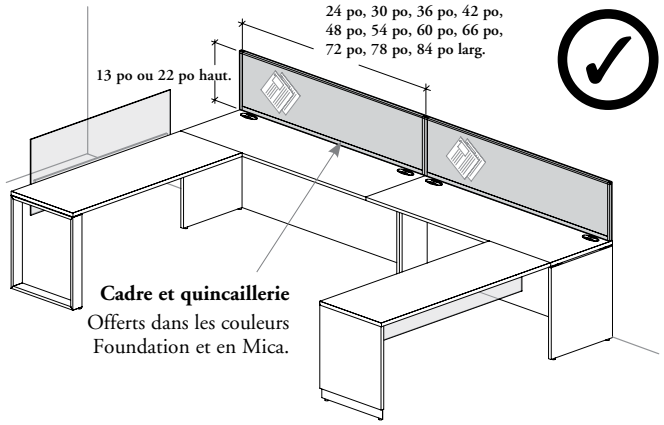

Aucunes restrictions ne s'appliquent, lorsqu'un bureau est placé contre un mur ou raccordé à un retour.

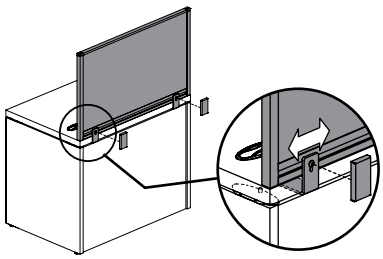

Lorsque les ferrures des écrans sont en conflit avec la quincaillerie des bureaux, les ferrures sont déplaçables d'un maximum de 8 po.

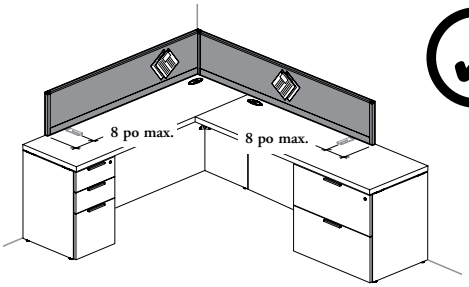

Un écran ne peut chevaucher de plus de 8 po sur un rangement.

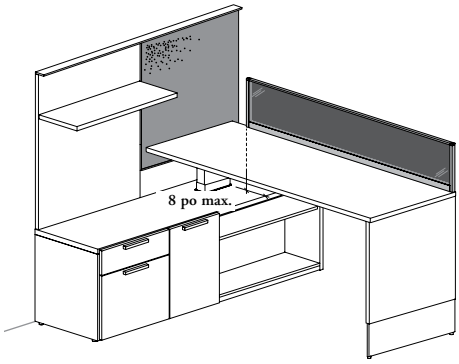

L'installation de ces écrans est permise sur tous les produits pour postes de travail multiniveaux. ils ne peuvent être commandés qu'hors module.

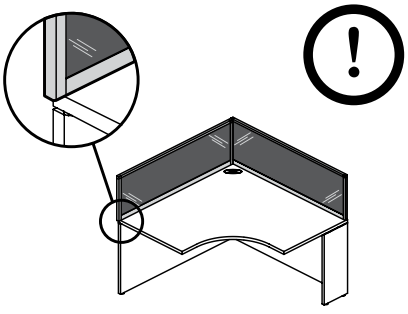

Deux écrans de bureau **ne peuvent pas** être installés de manière à former un angle de 90°.

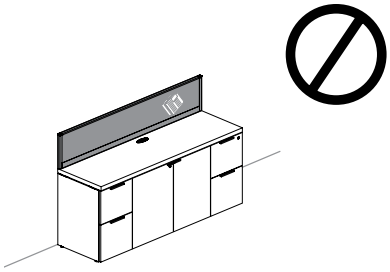

Il **n'est pas** possible d'installer un écran sur un bahut entièrement fermé (B_ZFL, B_ZFS, B_ZFD, B_ZFDB, B_ZFDF).

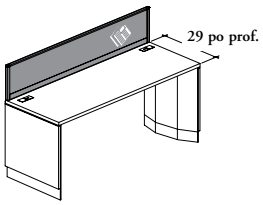

Montage sur (illustré) ou hors module

- Peut être fixé sur un bureau à hauteur fixe – bases biseautées (B_MDWB).
- Ne peut aussi être fixé que sur un bureau réglable en hauteur – bases biseautées de 29 po de profondeur (BH_FB).
- Lorsqu'un écran est utilisé avec un bureau rectangulaire réglable en hauteur, l'écran **ne doit pas** dépasser 13 po de hauteur.

aménagements avec écrans de bureau (suite)

aménagements avec les écrans de bureau – bureaux en L réglables en hauteur

- Chacune des sections d'un bureau en L réglable en hauteur peut supporter un écran de bureau dont le poids **ne dépasse pas** 60 lb. La sélection d'un écran de bureau doit être validée avec le document *Poids et volumes.*
- Seules les profondeurs B de 23 po et de 29 po sont compatibles avec les écrans.
- Seule la profondeur A de 29 po est compatible avec les écrans.

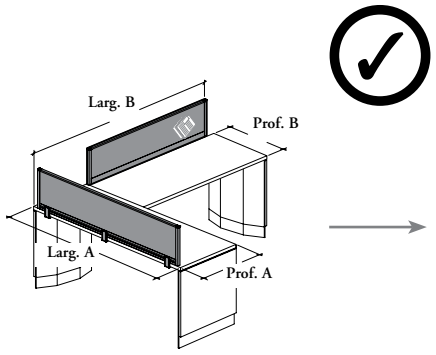

Deux écrans peuvent être fixés dont l'un sur la surface de travail primaire et l'autre sur la surface retour.

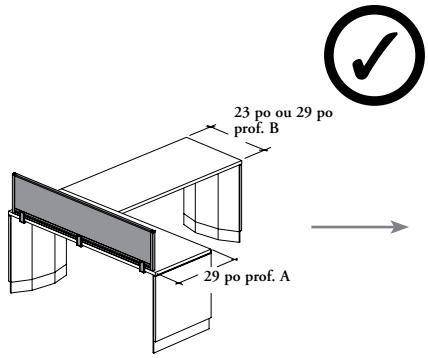

Écran fixé sur la surface de travail primaire : Ne peut être fixé qu'hors module. Toutefois, l'utilisation d'une dimension inférieure la plus près de la largeur A, procure une apparence « sur module ».

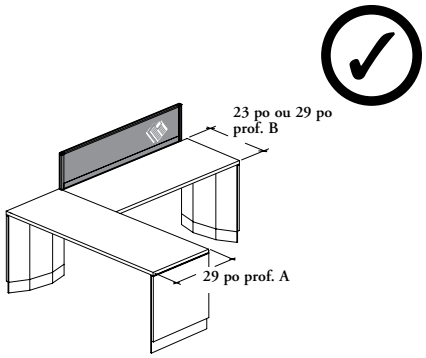

Écran fixé sur la surface retour : Ne peut être fixé qu'hors module. **Ne doit pas** dépasser la largeur B, soustraire la profondeur A de la largeur B.

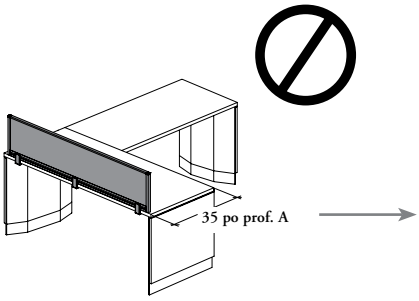

Si l'on opte pour une surface de travail primaire de 35 po de profondeur A, un écran de bureau **ne peut être** fixé sur celle-ci.

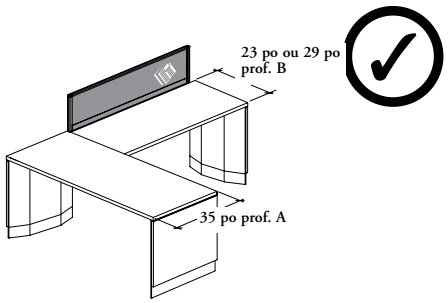

Par contre, si l'on opte pour une surface de travail primaire de 35 po de profondeur A, un écran ne peut être fixé que sur la surface retour.

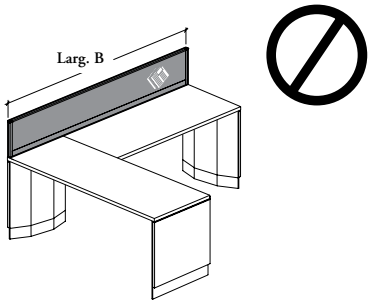

Un écran fixé à une surface retour **ne peut être** commandé égale à la largeur B du bureau.

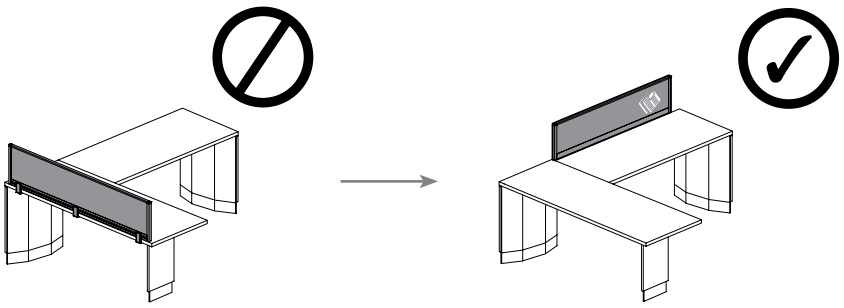

L'écran de bureau ne peut être fixé qu'à la surface retour d'un bureau en L réglable en hauteur.

aménagements avec écrans de bureau (suite)

règles de stabilité des écrans montés sur des bureaux rectangulaires autoportants, des tables et des bahuts*

Sont applicables avec :
- Bureaux rectangulaires : B_RR, B_RF
- Bureaux tables : B_MDWO, B_MDWF
- Bureaux principaux : B_MDG
- Tables rectangulaires : B_RTD

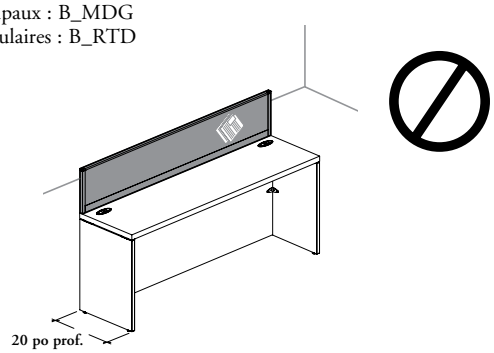

Un bureau ou une table de 20 po de profondeur **ne permet pas** l'installation d'un écran de bureau.

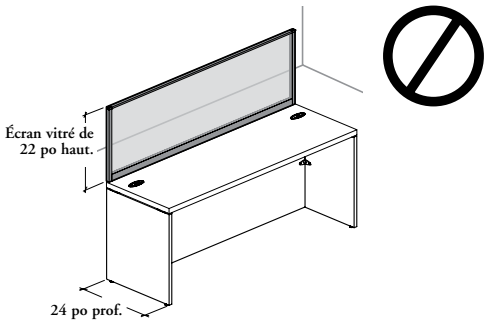

Un bureau ou une table de 24 po de profondeur **ne permet pas** l'installation d'un écran de bureau – vitré (BASFG) de 22 po de hauteur.



Ne peut pas être installé sur un bahut de 18 po de profondeur.

* **Aucunes** restrictions ne s'appliquent, lorsqu'un bureau est placé contre un mur ou raccordé à un retour.

aperçu de l'écran personnel – feutre

L'écran personnel se fixe sur le rebord d'une surface de travail rectangulaire et procure une plus grande intimité.

Point de vue de l'utilisateur



Point de vue du visiteur

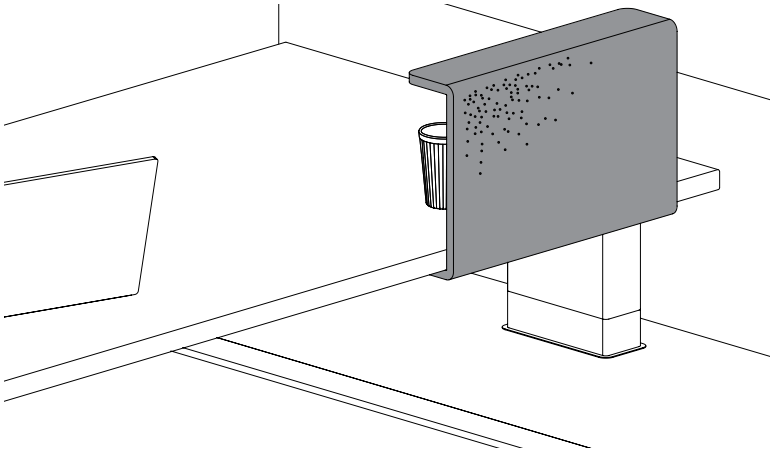

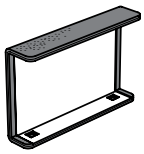

Écran personnel – feutre (BAPSE)

- Procure une intimité accrue; ne peut être utilisé qu'avec certains bureaux et certaines tables. Pour en savoir plus, consulter le logiciel d'entrée de commandes.
- Se fixe au rebord arrière à l'extrémité d'une surface de travail.
- Se place au rebord de la surface de travail du côté visiteur pour dissimuler de petits accessoires (téléphone, câblage, verre).
- Ne s'utilise qu'avec les surfaces de travail en placage.
- Permet d'afficher des notes avec un aimant sur la surface intérieure en métal.

L'extérieur est offert en finition Loft.

L'intérieur est offert dans les couleurs Foundation, Accent et en Mica.

aperçu du tiroir multifonctionnel

Le tiroir multifonctionnel permet d'ajouter un petit compartiment de rangement sous une surface de travail ou à l'intérieur d'une tour.

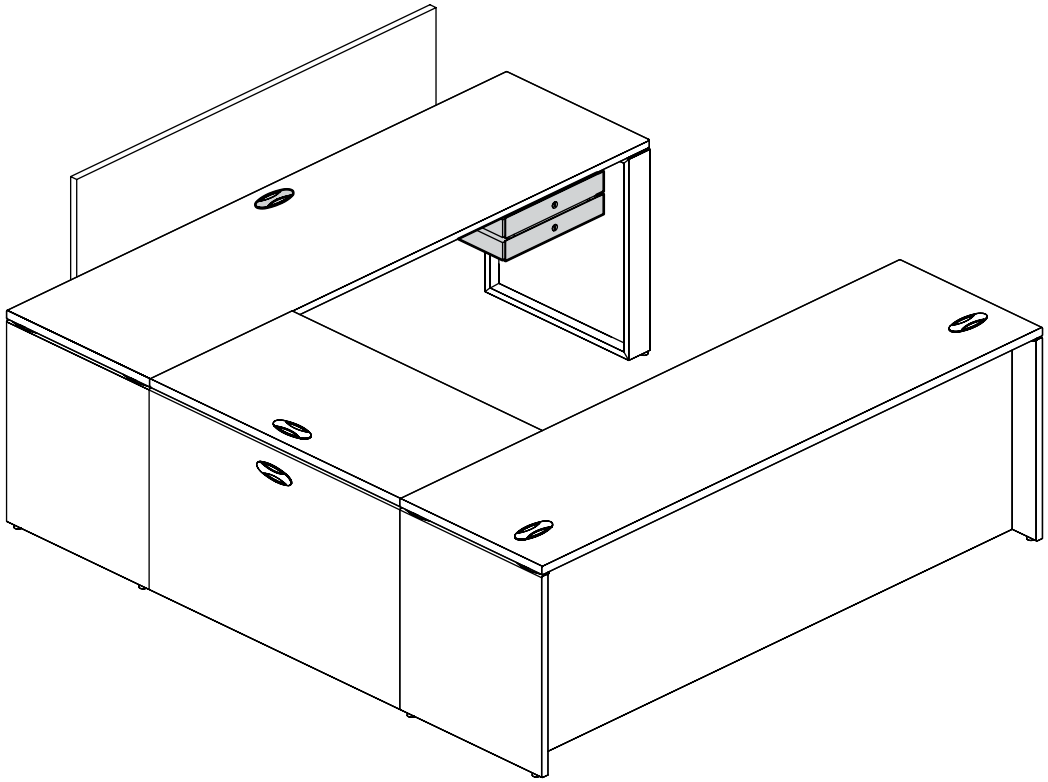

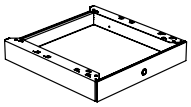

Tiroir multifonctionnel (BADMF)

- Procure au poste de travail un compartiment verrouillable et pratique lorsque spécifié.
- **Non** muni de poignées. S'ouvrent au moyen d'un verrou tactile intégré.
- Le tiroir est équipé de glissières à extension complète.
- Le devant du tiroir et le plateau à crayons sont en aluminium anodisé clair et la finition du boîtier est de couleur Arctic seulement.
- La capacité interne est de 12 1/2 po prof. sur 14 1/2 po larg. sur 2 po haut. avec le plateau à crayons.
- Le retrait du plateau à crayons offrira une profondeur supplémentaire de :
  - 2 po (avec serrure)
  - 3 1/2 po (sans serrure)
- Des fils pouvant atteindre un diamètre de 5/8 po peuvent être acheminés dans le tiroir et regroupés avec des attaches autobloquantes (non comprises).
- Pour connaître l'utilisation d'un tiroir multifonctionnel, consulter la page 194.
- Caractéristiques (dimensions réelles) :

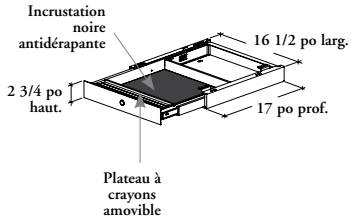

aménagements avec tiroir multifonctionnel

Procurent au poste de travail des compartiments verrouillables et pratiques.

Ne peuvent pas être installés sur les produits avec surface en verre, tous les produits réglables en hauteur, le bureau secondaire pour rallonge et station en U réglables en hauteur (BH_SR), le bureau secondaire pour péninsule réglable en hauteur (BH_SP), le bureau secondaire pour surface de travail en L réglable en hauteur (BH_SL) et les tours avec tiroirs (BFDS ou BFDOS).

produit	• **Bureaux préconfigurés** • **Retours** • **Bahuts** • **Bureaux standards** • **Surfaces rallonges pour bureaux de réception** • **Retour pour bureau de réception**	• **Bureaux secondaires bas (B_MSD)** • **Surfaces rallonges*** • **Surface rallonge avec support d'extrémité*** • **Bureaux tables ou à hauteur fixe** (postes de travail multiniveaux) • **Surfaces de jonction*** • **Surf. de jonction avec support d'extrémité*** • **Bureaux péninsules principaux**		• **Bureaux secondaires hauts (B_MSD)**
illustration de l'application	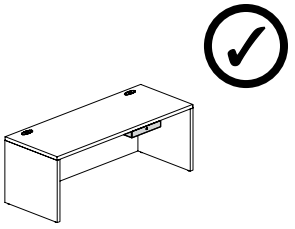	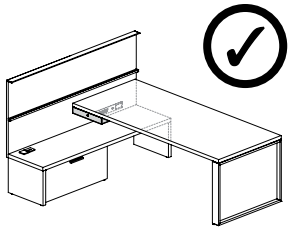		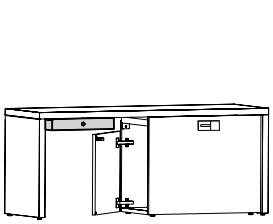
positions permises	N'importe où sous la surface	À gauche ou à droite (Un par bureau)		À gauche ou à droite (Un par bureau)
superposition permise	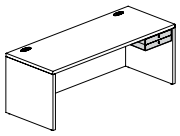	Oui, mais cela pourrait bloquer l'accès à la barre multiprise si elle est installée sur le panneau arrière mural ou sur le support d'extrémité.		Oui, mais cela pourrait empêcher l'ouverture de la porte du rangement multifonctionnel si celle-ci est placée à moins de 18 po du tiroir.
produit	• **Rang. autoportants standard** • **Tours (BCFSO, BFRL ou BFRG)** • **Tours montées sur bureau secondaire bas (BCLLFW ou BCLOO)**	• **Tours (BFCLFF** (illustré) **ou BFCXFF)** • **Tours montées sur bur. secondaire bas (BCLLFF)**	• **Tours montées sur bur. secondaire bas (BRLL** [illustré]**, BRLG ou BRLO)**	• **Tours montées sur bureau secondaire haut** **(BRHL** (illustré)**, BRHG ou BRHO)**	**(BCHL** (illustré)**, BCHG ou BCHOO)**
illustration de l'application	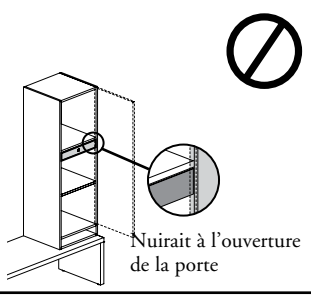	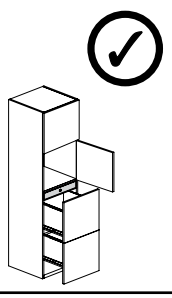	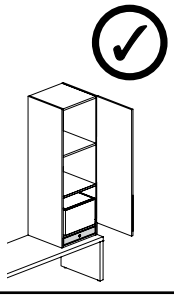	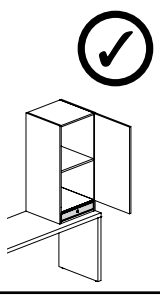	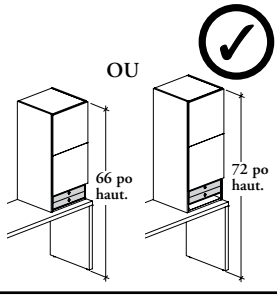
positions permises	Aucune	Au-dessus du tiroir classeur du haut	Dans le pigeonnier seulement	Dans le pigeonnier seulement	Dans le pigeonnier seulement
superposition permise	S.O.	Non	Non	Non	Oui

*** Consulter le logiciel d'entrée de commandes pour obtenir les compatibilités avec les surfaces rallonges ou les rallonges montées sur bureaux secondaires bas.**

aperçu des accessoires complémentaires pour bureaux

Expansion Casegoods propose une variété d'accessoires complémentaires pour bureaux conçue pour augmenter la fonctionnalité des espaces de travail.

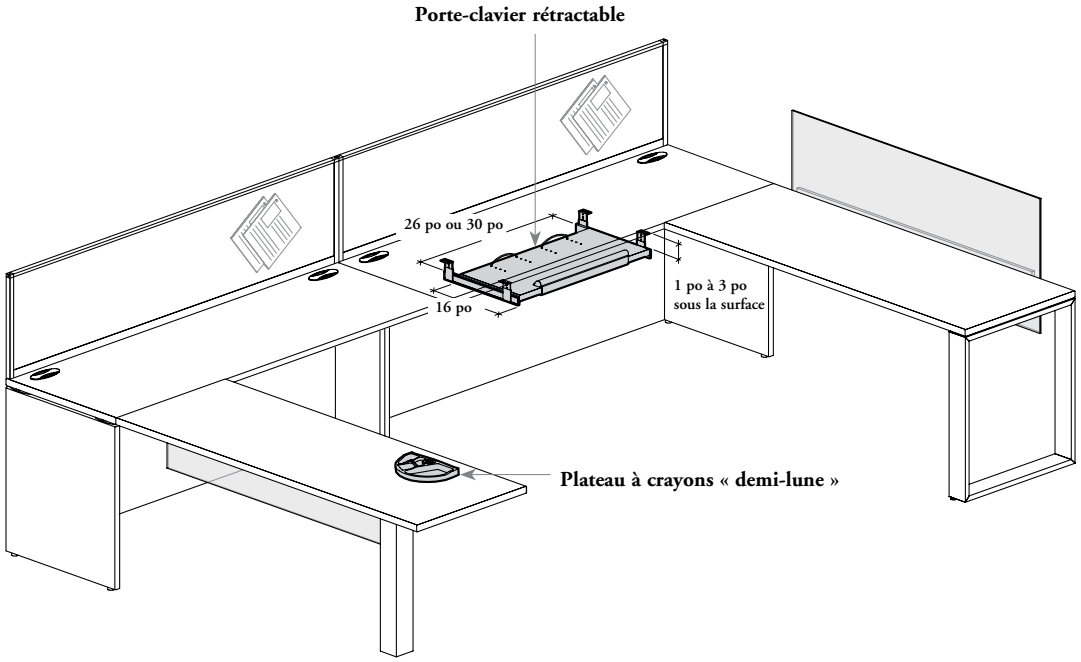

Plateau à crayons « demi-lune » (BRAX01)

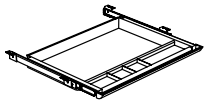

Tiroir à crayons central (BRAX05)

Plateau à crayons « demi-lune » (BRAX01) et Tiroir à crayons central (BRAX05)

- **Ne peuvent pas** être installés sous une surface en verre, les produits réglables en hauteur, les bureaux secondaires pour rallonge et station en U réglables en hauteur et les bureaux secondaires bas.
- Finition noire.

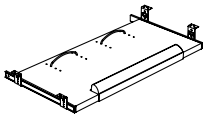

Porte-clavier rétractable (RAKB)

- Support coulissant qui peut accueillir à la fois un clavier et une souris.
- **Ne peut pas** être installé sous les produits avec surface en verre et les produits réglables en hauteur.
- La tablette est offerte dans les couleurs de stratifiés Source.
- Le repose-poignets et les anneaux de retenue sont noirs.

aperçu des accessoires complémentaires pour bureaux (suite)

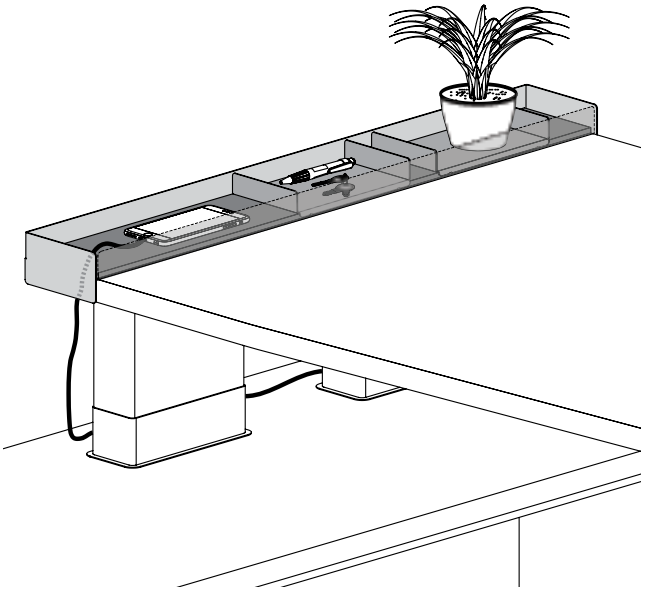

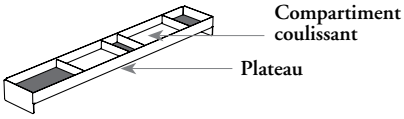

Plateau latéral pour surface de travail (BALWO)

- Procure des compartiments de rangement pour les accessoires sur une surface de travail. On peut déplacer chaque compartiment coulissant à l'intérieur du plateau de rangement ou l'en retirer.
- Ne s'utilise qu'à l'extrémité d'une surface en placage des postes de travail multiniveaux ou des unités de réunion avec péninsule réglable en hauteur. Voir les positions illustrées ci-dessous.
- **Ne peut pas** s'utiliser à l'extrémité d'une péninsule ou d'une péninsule haute pour panneau mural multimédia.
- S'utilise sur les surfaces de travail d'épaisseur D, M ou X. La hauteur du plateau correspond à l'épaisseur de la surface de travail de 1 3/16 po (M).
- Le nombre de compartiments coulissants inclus varie selon la profondeur choisie :
  - 1 plateau coulissant pour une profondeur de 17 po ou de 21 po
  - 2 plateaux coulissants pour une profondeur entre 23 po à 40 po
  - 3 plateaux coulissants pour une profondeur de 46 po
- Les dimensions suivantes (profondeur de 17 po, 21 po ou 46 po) sont nominales; les profondeurs réelles sont inférieures de 0,5 % à celles indiquées. Les autres dimensions sont réelles.

Le plateau et le compartiment coulissant sont offerts dans les couleurs Foundation, Accent et en Mica.

Le fond est offert en finition Loft.

- La profondeur du plateau à commander varie selon la profondeur de la surface de travail choisie; le plateau doit être installé sur module (il doit avoir la même profondeur) :

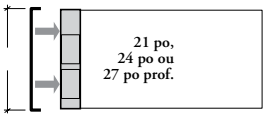

Surfaces de travail rectangulaires réglables en hauteur – mi-hauteur

N'est pas applicable, si l'option passe-fils (C, D ou E) est commandée.

* Peut s'installer du côté de la largeur avec les surfaces de travail rectangulaires réglables en hauteur – mi-hauteur (BH_WB et BH_CB), lorsque l'une de ces deux dimensions ci-dessous est commandée.

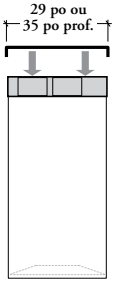

Surfaces rallonges ou rallonges réglables en hauteur

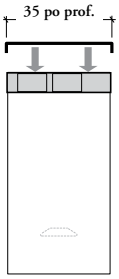

Péninsules réglables en hauteur

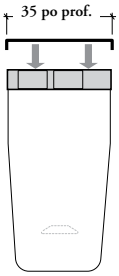

Péninsules fuselées réglables en hauteur

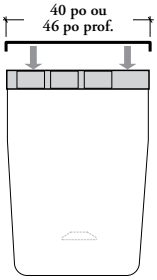

Péninsules de réunion réglables en hauteur ou unités de réunion avec péninsule réglable en hauteur**

** Peut être installé sur des unités de réunion avec pénin. réglables en haut. (B_HR, B_HD et B_HB). **N'est pas** applicable, si l'option de découpe pour fixation du support pour téléviseur (R) est commandée et avec (B_HP).

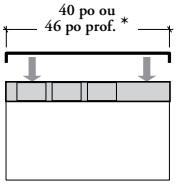

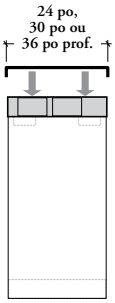

Rallonges fixes – mi-hauteur

N'est pas applicable, si l'option passe-fils (E ou P) est commandée.

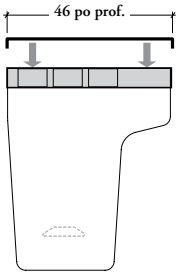

Péninsules allongées fuselées réglables en hauteur

N'est pas applicable, si l'option passe-fils (P) est commandée.

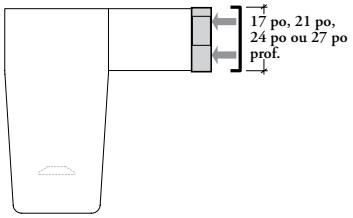

Surfaces de travail en L réglables en hauteur

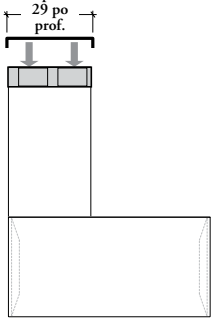

Bureaux réglables en hauteur pour station en U

aperçu des accessoires complémentaires pour bureaux (suite)

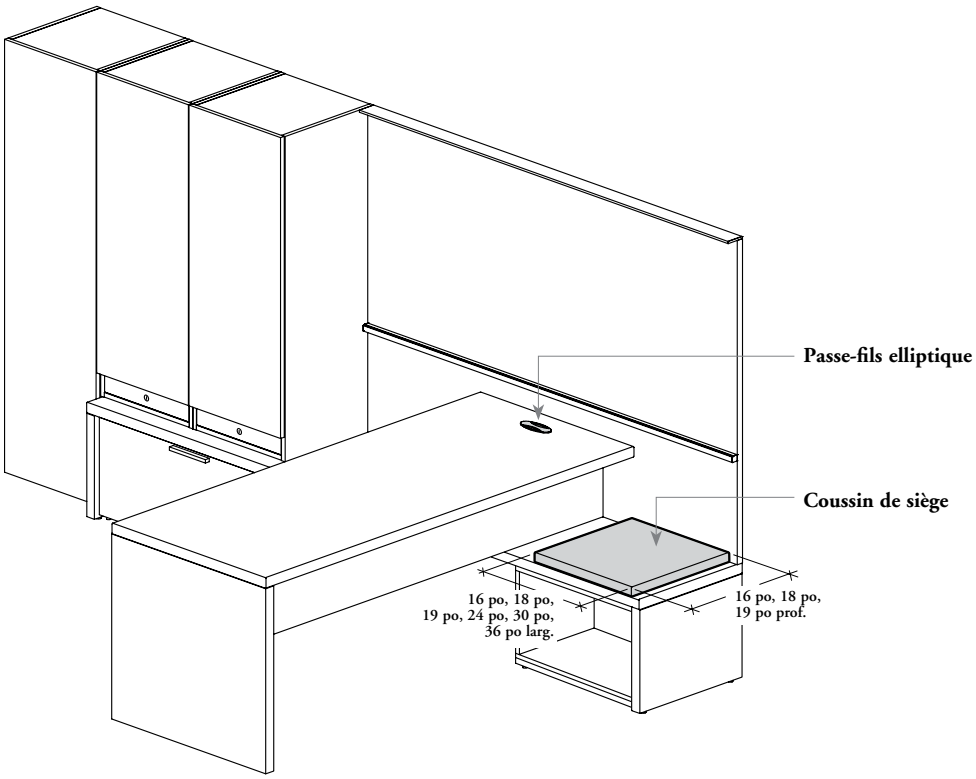

* Lorsqu'un coussin de siège est utilisé sur le dessus d'un bureau secondaire bas (B_MSDL, BH_SRL, BH_SPL ou BH_SLL), un rangement pour bureau secondaire doit être installé directement sous le bureau secondaire afin de procurer un support structural additionnel.

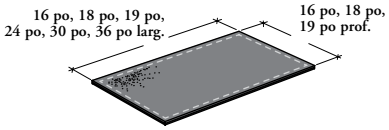

Coussin de siège – feutre (BASPE)

- Se fixe n'importe où sur le dessus du bureau secondaire bas*, du bahut mi-hauteur, du caisson mi-hauteur surdimensionné ou du bahut mi-hauteur pour réglage de la hauteur (avec ou sans panneau arrière mural).
- Toutes les combinaisons **ne sont pas** offertes, consulter les pages descritptives de chaque produit pour plus de détails.
- Offert en finition Loft et en quatre couleurs de surpiqûres : en coordonnée Carbon [C], coordonnée Shale [E], coordonnée Carrara [G] ou en coordonnée Umber [M]).

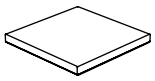

Coussin de siège – tissu (BASC)

- Se fixe n'importe où sur le dessus du bureau secondaire bas*, du bahut mi-hauteur, du caisson mi-hauteur surdimensionné ou du bahut mi-hauteur pour réglage de la hauteur (avec ou sans panneau arrière mural).
- Toutes les combinaisons **ne sont pas** offertes, consulter les pages descritptives de chaque produit pour plus de détails.
- **Ne peut pas** être utilisés avec les finitions en Flintwood.
- Offert dans les tissus standard pour fauteuils de Teknion.

- Peut être commandés séparément pour les surfaces de travail ou les tables.
- Optionnel sur les surfaces de travail ou les tables. La surface est livrée avec des découpes pré-percées en usine pour permettre une insertion plus facile sur le site d'installation.
- Interchangeable.

Passe-fils rectangulaires (BLGC)

- La finition du couvercle est dans les couleurs Foundation et en Mica.
- L'anneau du passe-fils rectangulaire est offert en couleur Ebony seulement.
- **Applications du passe-fils rectangulaire :**

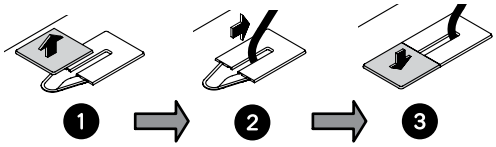

Passe-fils elliptiques (BLGE)

- Offerts dans les mêmes styles et épaisseurs (D, M, X) que les surfaces de travail.
- Offerts dans les couleurs Foundation, Mica et en stratifiés Source (similbois seulement).
- Si l'on opte pour une surface de 1 9/16 po (X) d'épaisseur, la finition ne peut être qu'en stratifié Source (Storm White, Very White, Crisp Grey, Soft Gris et similibois).

rangements surélevés et accessoires

rangements surélevés et accessoires

APERÇU DES HUCHES 202

AMÉNAGEMENTS DES HUCHES 204

ACCESSOIRES POUR HUCHES 206

GRILLE DE COMPATIBILITÉ DES ACCESSOIRES POUR HUCHES . . . 208

GAMME DE PRODUITS DES HUCHES 209

TABLEAU DES SERRURES DES HUCHES 210

FINITIONS DES HUCHES 212

FIL DU BOIS DES HUCHES 212

APERÇU DES RANGEMENTS SUSPENDUS STANDARD 214

APERÇU DES RANGEMENTS CUBIQUES SUSPENDUS 216

AMÉNAGEMENTS DES RANGEMENTS SUSPENDUS 218

ACCESSOIRES POUR RANGEMENTS SUSPENDUS 220

GAMME DE PRODUITS DES RANGEMENTS SUSPENDUS 221

TABLEAU DES SERRURES DES RANGEMENTS SUSPENDUS 223

FINITIONS DES RANGEMENTS SUSPENDUS 225

FIL DU BOIS DES RANGEMENTS SUSPENDUS 227

COMPRENDRE LES TOURS POUR BUREAUX SECONDAIRES 228

APERÇU DES TOURS POUR BUREAUX SECONDAIRES 230

HAUTEUR INTÉRIEURE ET LIGNE DE CONTINUITÉ DES TOURS . . . 234

rangements surélevés et accessoires (suite)

AMÉNAGEMENTS DES TOURS POUR BUREAUX SECONDAIRES . . . 238

GAMME DE PRODUITS DES TOURS 240

TABLEAU DES SERRURES DES TOURS 242

MOUNTED TOWER FINISHES 244

FIL DU BOIS DES TOURS 244

COMPRENDRE LES PANNEAUX MURAUX 245

APERÇU DES TABLEAUX D'AFFICHAGE MURAUX 247

APERÇU DES PANNEAUX ARRIÈRE MURAUX. 248

AMÉNAGEMENTS DES PANNEAUX ARRIÈRE MURAUX 250

APERÇU DES TABLETTES OUVERTES ET DES TABLETTES-ACCESSOIRES EN MÉTAL 254

AMÉNAGEMENTS DES PANNEAUX ARRIÈRE MURAUX ET DES RANGEMENTS SUSPENDUS 258

ACCESSOIRES POUR PANNEAUX ARRIÈRE MURAUX. 260

COMPRENDRE LES TABLEAUX D'AFFICHAGE ET LES TABLEAUX D'ÉCRITURE 262

AMÉNAGEMENTS DES TABLEAUX D'AFFICHAGE ET DES TABLEAUX D'ÉCRITURE 264

FINITIONS DES PANNEAUX ARRIÈRE MURAUX 266

APERÇU DES ARMOIRES MURALES STANDARD ET DE LEURS ACCESSOIRES. 267

GAMME DE PRODUITS DES ARMOIRES MURALES. 268

TABLEAU DES SERRURES DES ARMOIRES MURALES 268

FINITIONS DES ARMOIRES MURALES ET DES ACCESSOIRES . . . 269

FIL DU BOIS DES ARMOIRES MURALES 269

aperçu des huches

Les huches sont livrées dans une variété de configurations et de formats afin de composer avec tous les types de postes de travail.

- Les dimensions des huches sont nominales. Toutes les combinaisons de styles et de configurations **ne sont pas** offertes.
- Les huches sont expédiées semi-démontées.
- La lampe Tangent pour dessous de rangement (BLYTU) et la lampe DEL à profil mince (BLED) peuvent être installées sous les huches.

anatomie des huches

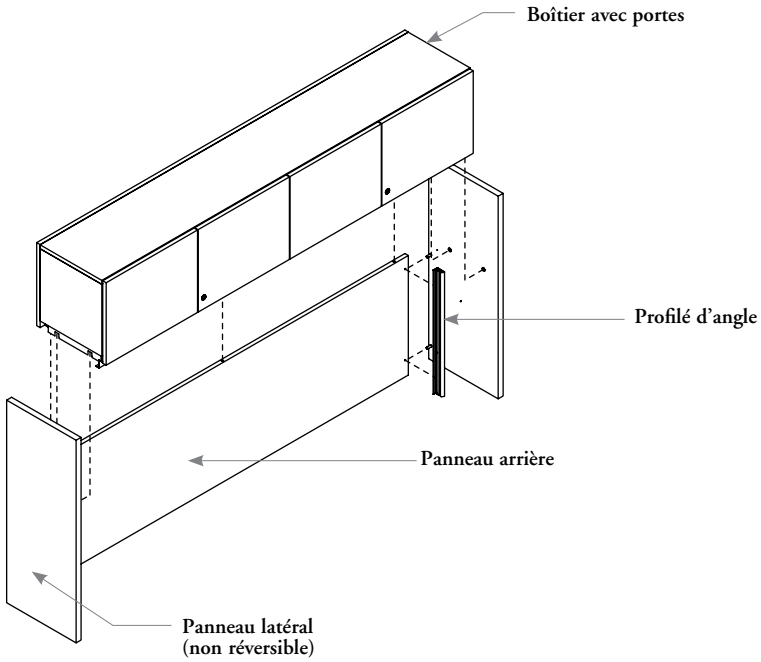

anatomie des huches avec tours

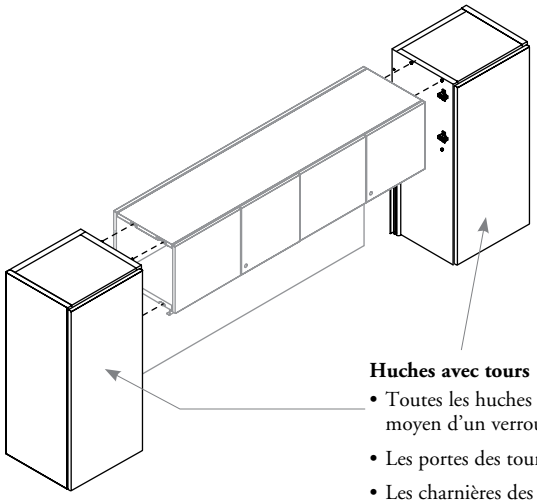

Huches avec tours

- Toutes les huches avec tours (portes en placage) s'ouvrent au moyen d'un verrou tactile.
- Les portes des tours **ne sont pas** verrouillable.
- Les charnières des portes autorisent une ouverture à 110°.

aperçu des huches (suite)

Portes en stratifié et vitrées

- Les portes sur charnières **ne sont pas** munies de poignées. Elles s'ouvrent et se ferment du bout des doigts.
- Les devants de portes en stratifié ont 11/16 po d'épaisseur.
- Les portes vitrées sont constituées d'un verre trempé de 5/32 po (4 mm) standard ou peint sur l'envers inséré dans un châssis en aluminium.
- Les portes vitrées et en stratifié peuvent être fermées à clé.
- Les portes basculantes ne sont offertes qu'en stratifié.
- Les charnières des portes autorisent une ouverture à 110°.

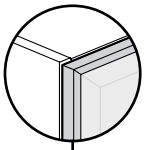

Châssis

- Si l'on opte pour un vitrage transparent (CL) ou givré (FT), la porte a un châssis.

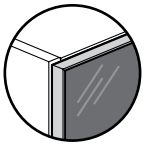

Sans châssis visible

- Si l'on opte pour le verre peint sur l'envers, le verre est collé sur le châssis, donnant l'illusion d'une porte sans châssis.

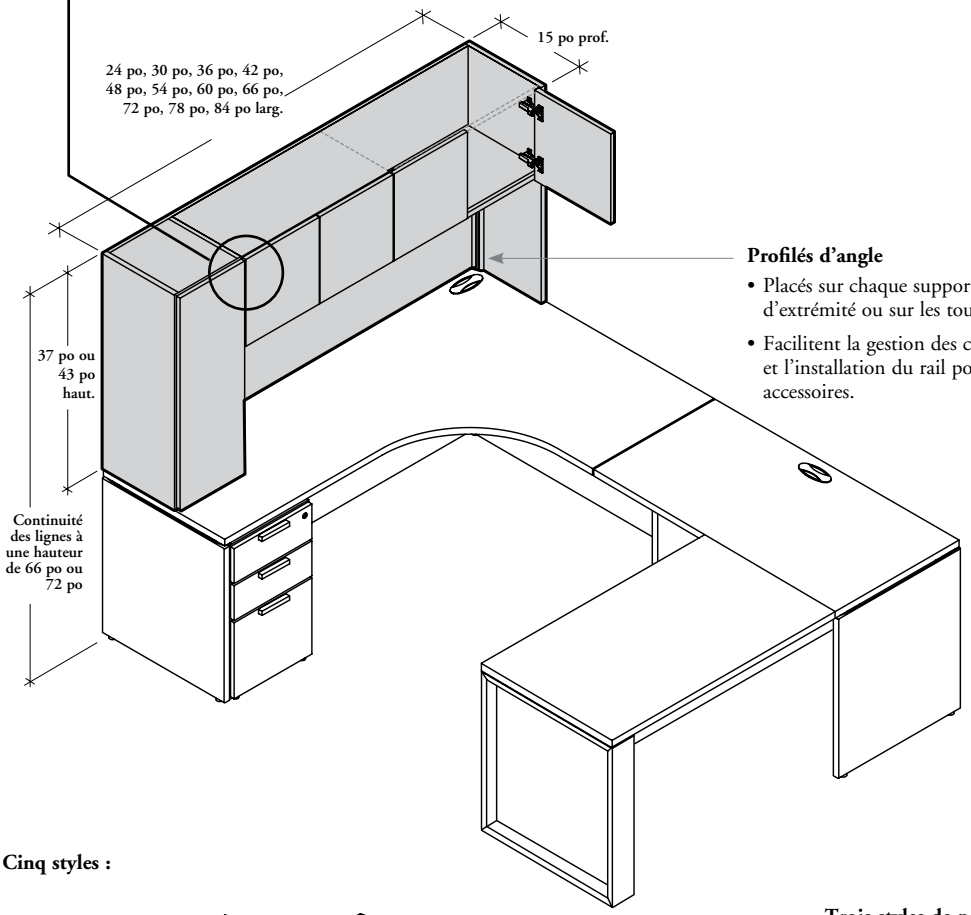

Profilés d'angle

- Placés sur chaque support d'extrémité ou sur les tours.
- Facilitent la gestion des câbles et l'installation du rail pour accessoires.

Découpes d'angles

- Les huches sont livrées avec des découpes pratiquées dans les angles de chaque tour.
- Permettent d'acheminer le câblage électrique et de communication.

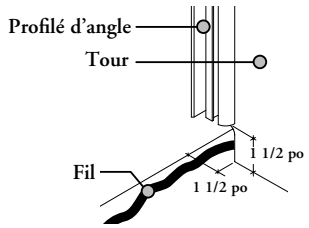

Applications pour le rangement des reliures

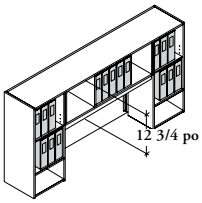

Huche de 37 po de hauteur

- La hauteur, à l'intérieur de la partie centrale, est de 12 3/4 po.
- Offerte dans les épaisseurs (D, M, X).

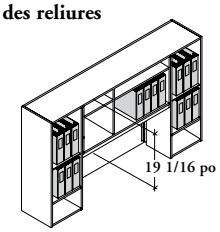

Huche de 43 po de hauteur

- La hauteur, à l'intérieur de la partie centrale, est de 19 1/16 po.
- Offerte dans les épaisseurs (D, M, X).

Cinq styles :

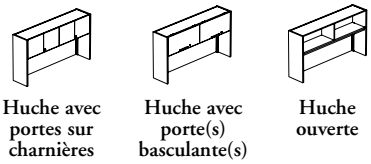

Huche avec portes sur charnières

Huche avec porte(s) basculante(s)

Huche ouverte

Huche avec deux tours et portes

Huche avec une tour et portes

Trois styles de poignées :

- Pour les portes basculantes seulement.
- Interchangeables.

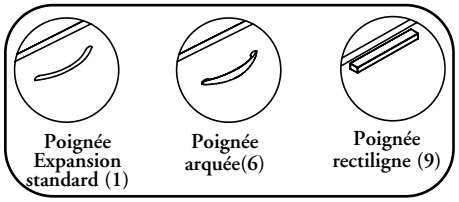

Poignée Expansion standard (1)

Poignée arquée(6)

Poignée rectiligne (9)

aménagements des huches

- Les supports d'extrémité ou les tours des huches **ne doivent pas** être posés sur l'extrémité non supportée d'un retour ni sur une surface de jonction.
- Il faut commander une huche du même style (D, M, X) que le bureau ou le bahut sur lequel elle doit être installée.
- Les huches peuvent être installées sur un bureau standard, un retour, une surface de jonction ou un bahut. Elles **ne peuvent pas** être installées sur un bureau de direction préconfiguré, un rangement autoportant ou un bureau secondaire.
- Les huches installées sur un bureau de 20 po de profondeur doivent être placées contre un mur pour assurer leur stabilité.

huche installée sur un bureau de direction

Entièrement soutenue par un bureau de direction

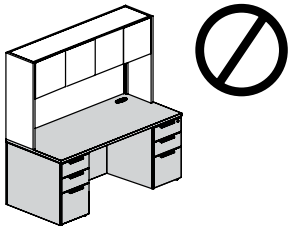

Ne peut pas être installée sur un bureau de direction. Ce dernier doit servir de surface de travail principale et accueillir les visiteurs.

huche installée sur des rangements autoportants ou un bureau secondaire

Entièrement soutenue par des rangements

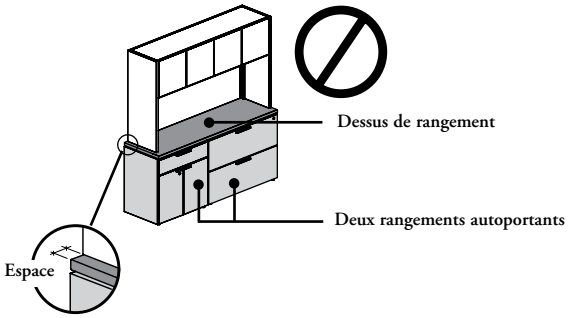

N'ont pas la même largeur

Entièrement soutenue par un bureau secondaire

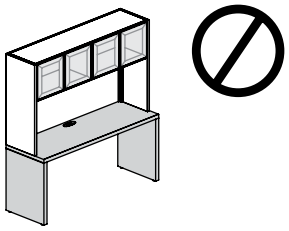

Ne peut pas être installée sur un bureau secondaire. La hauteur totale (huche et bureau secondaire) **ne serait pas** la même que celle de la ligne de référence (66 po ou 72 po).

huche utilisée conjointement avec un bureau et un retour

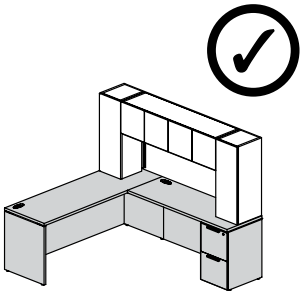

Sur module

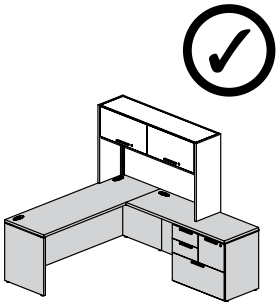

Hors module

Soutien assuré par un support d'extrémité ou un rangement du retour.

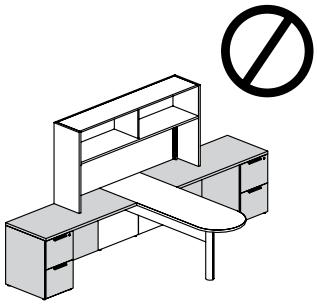

Ne peut pas être installée sur l'extrémité non soutenue du retour.

aménagements des huches (suite)

huche installée sur un bahut

Entièrement soutenue par le bahut

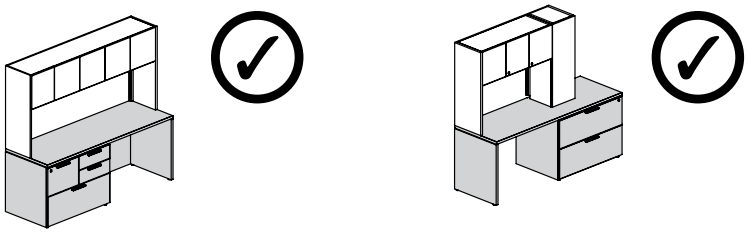

Sur module **Hors module**

Soutien assuré par le support d'extrémité et le rangement du bahut.

huche utilisée conjointement avec une surface de jonction

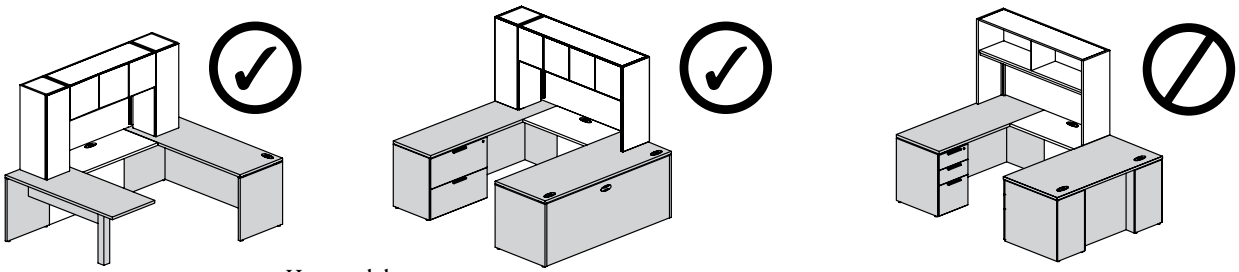

Hors module

Soutien **non** assuré par la surface de jonction.

Ne peut pas être soutenue par la surface de jonction.

accessoires pour huches

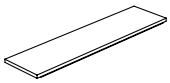

Dessus pour huche (B_HT)

- Offert dans les mêmes styles et épaisseurs (D, M, X) que les surfaces de travail.
- Peut être installé sur tous les types de huches, à l'exception des huches fermées à porte(s) basculante(s) en placage (B_HFL).
- Commander un dessus d'une largeur correspondant à celle de la huche sur laquelle il est installé.
- **Ne peut pas** être utilisé avec des rangements suspendus standard ou cubiques, des armoires murales standard et des tours.
- Peut être commandé séparément.
- Un ensemble d'espacement en néoprène de 3/8 po d'épaisseur est inclus.

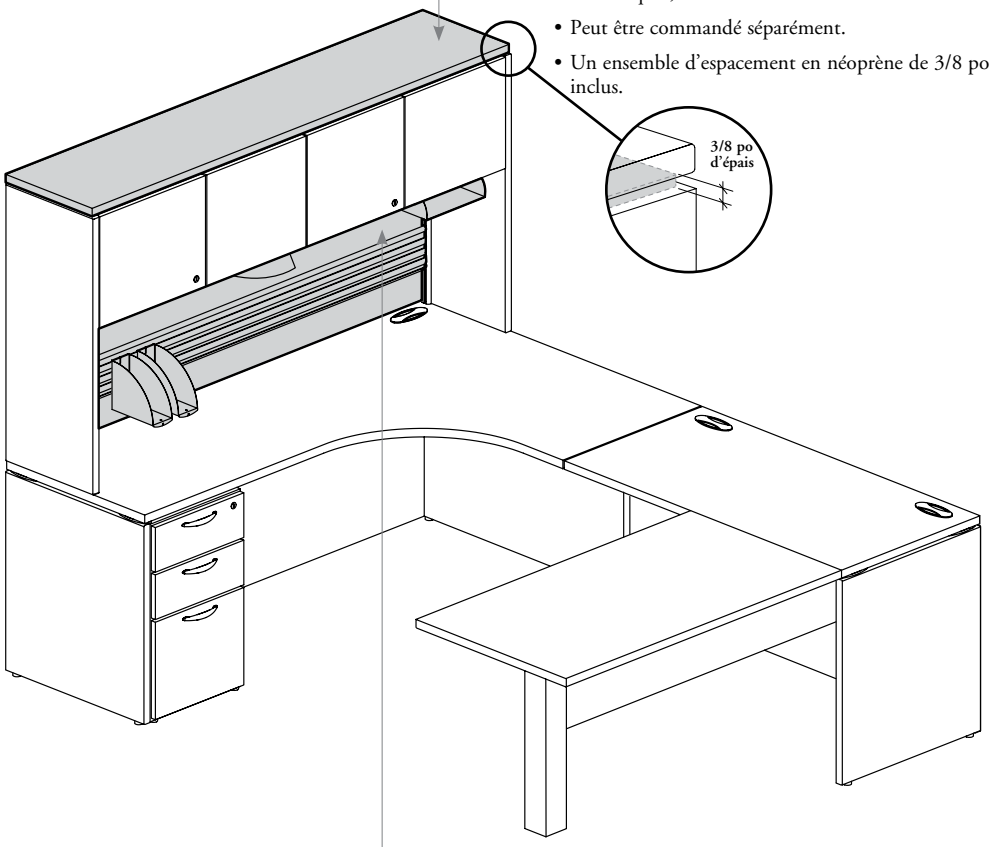

tableaux d'affichage et d'écriture – montés sur huche

- S'installent sur la surface verticale, entre la surface de travail et la tablette du bas de la huche.
- **Ne peuvent pas** être installés sur un panneau arrière mural ni sur le mur de l'immeuble.
- Consulter la Grille de compatibilité de la page 208 afin de pouvoir indiquer la largeur exacte.

Tableau d'affichage – monté sur huche (BOTB)

- Le tableau punaisable permet d'afficher divers documents papier.
- Offerts dans les tissus standard pour panneaux de Teknion.

Verre non aimanté (BOTMG)

Verre aimanté (BOTMM)

Tableau d'écriture en verre – monté sur huche (BOTM)

- Deux styles offerts :

  Verre non aimanté (G) :
  Possède une surface effaçable.

  Verre aimanté (M):
  Possède une surface effaçable aimantée.
- N'utiliser que des marqueurs à essuyage à sec.
- Offerts en verre trempé peint sur l'envers de 5/32 po (4 mm).
- Les profilés de montage s'agencent avec la finition en verre.

accessoires pour huches (suite)

Rail pour accessoires (BOTR)

- Sert de support aux accessoires à papeterie (PAX) ou aux accessoires FX de la gamme *Complements*.
- S'installe entre les deux panneaux d'extrémité des huches.
- Peut être installé à différentes hauteurs et peut être superposé afin d'en augmenter la capacité.
- Consulter la Grille de compatibilité de la page 208 afin de pouvoir indiquer la largeur exacte.
- Offert dans les couleurs Foundation et en Mica.

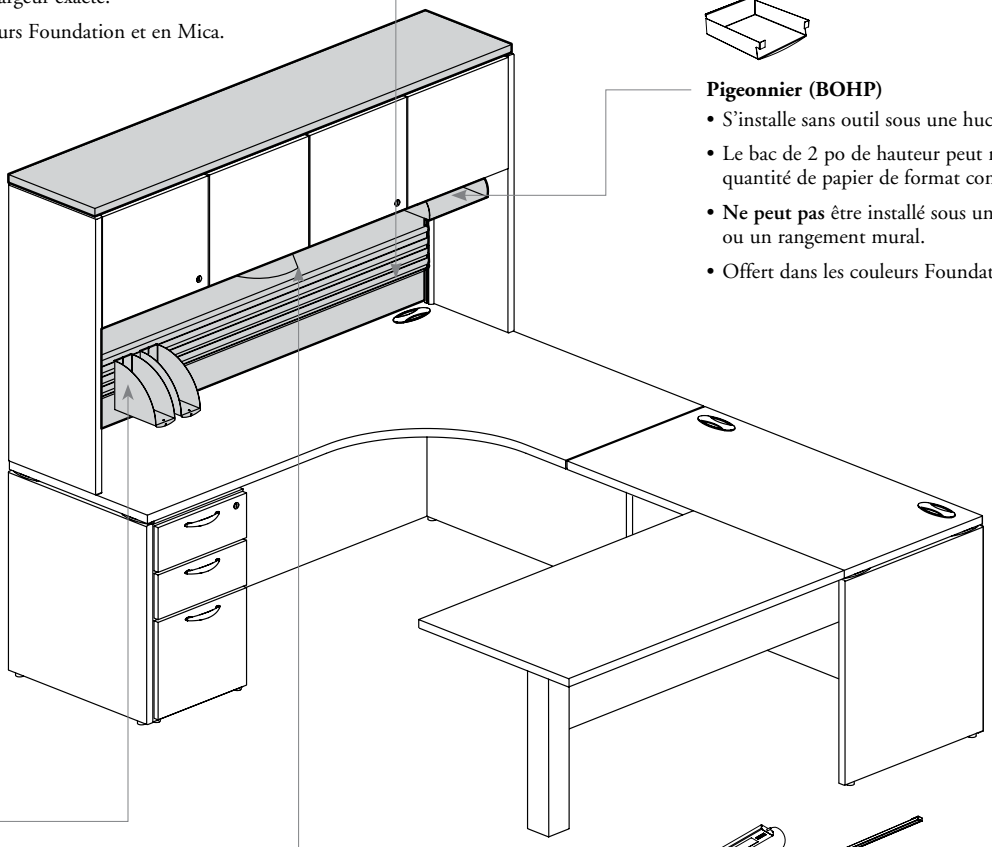

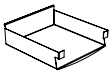

Pigeonnier (BOHP)

- S'installe sans outil sous une huche.
- Le bac de 2 po de hauteur peut recevoir une très bonne quantité de papier de format commercial.
- **Ne peut pas** être installé sous un rangement suspendu ou un rangement mural.
- Offert dans les couleurs Foundation et en Mica.

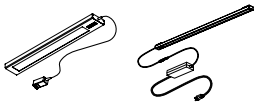

Lampes (BLYTU et BLED)

- Peuvent être installées sous tous les rangements surélevés Expansion Casegoods.
- Consulter la Grille de compatibilité de la page 208 tafin de pouvoir indiquer la largeur exacte.

Accessoires à papeterie (PAX)

- Se fixent au rail pour accessoires (BOTR) afin de faciliter l'organisation de l'espace de travail.
- La boîte à reliures et le range-tout vertical exigent deux rails pour accessoires pour être solidement installés.
- Offerts dans les couleurs Foundation, Mica et Accent.



Classeur à papier, format commercial/ A4 (PAX90) ou ministre (PAX91)

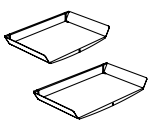

Bac à courrier, format commercial/ A4 (PAX92) ou ministre (PAX93)

Plateau à crayons (PAX94)

Boîte à reliures (PAX95)

Range-CD (PAX96)

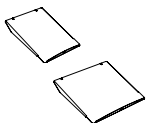

Petit (PAX97) ou grand (PAX98) plateau à téléphone

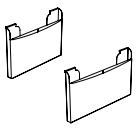

Range-tout vertical, format commercial (PAX99) ou ministre (PAX100)

grille de compatibilité des accessoires pour huches

CODE DE PRODUIT	LARGEUR DE LA HUCHE										
	24 po	30 po	36 po	42 po	48 po	54 po	60 po	66 po	72 po	78 po	84 po
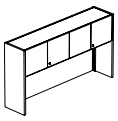 B_HCL B_HCG B_HFL B_HO	LARGEUR DU RAIL POUR ACCESSOIRES (BOTR), DU TABLEAU D'AFFICHAGE (BOTB) DU TABLEAU D'ECRITURE (BOTM)										
	24 po	30 po	36 po	42 po	48 po	54 po	60 po	66 po	72 po	78 po	84 po
	LARGEUR DE LA LAMPE TANGENT POUR DESSOUS DE RANGEMENT (BLYTU)										
	20 po	20 po ou 23 po	20 po à 30 po	20 po à 33 po	20 po à 43 po	20 po à 43 po	20 po à 43 po	20 po à 43 po	20 po à 43 po	20 po à 43 po	20 po à 43 po
	LARGEUR DE LA LAMPE DEL A PROFIL MINCE (BLED)										
	s.o.	24 po	24 po	24 po à 36 po	24 po à 36 po	24 po à 48 po	24 po à 48 po	24 po à 48 po	24 po à 48 po	24 po à 48 po	24 po à 48 po
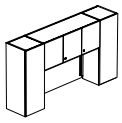 B_TLL	LARGEUR DU RAIL POUR ACCESSOIRES (BOTR), DU TABLEAU D'AFFICHAGE (BOTB) DU TABLEAU D'ECRITURE (BOTM)										
	s.o.	s.o.	s.o.	s.o.	24 po	30 po	36 po	42 po	48 po	54 po	60 po
	LARGEUR DE LA LAMPE TANGENT POUR DESSOUS DE RANGEMENT (BLYTU)										
	s.o.	s.o.	s.o.	s.o.	s.o.	20 po ou 23 po	20 po à 30 po	20 po à 33 po	20 po à 43 po	20 po ou 23 po	20 po ou 23 po
	LARGEUR DE LA LAMPE DEL A PROFIL MINCE (BLED)										
	s.o.	s.o.	s.o.	s.o.	s.o.	24 po	24 po	24 po à 36 po	24 po à 36 po	24 po à 48 po	24 po à 48 po
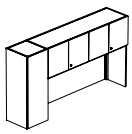 B_ELL	LARGEUR DU RAIL POUR ACCESSOIRES (BOTR), DU TABLEAU D'AFFICHAGE (BOTB) DU TABLEAU D'ECRITURE (BOTM)										
	s.o.	s.o.	24 po	30 po	36 po	42 po	48 po	54 po	60 po	66 po	72 po
	LARGEUR DE LA LAMPE TANGENT POUR DESSOUS DE RANGEMENT (BLYTU)										
	s.o.	s.o.	s.o.	20 po ou 23 po	20 po ou 23 po	20 po ou 23 po	20 po ou 23 po	20 po ou 23 po	20 po ou 23 po	20 po ou 23 po	20 po ou 23 po
	LARGEUR DE LA LAMPE DEL A PROFIL MINCE (BLED)										
	s.o.	s.o.	s.o.	24 po	24 po	24 po à 36 po	24 po à 36 po	24 po à 48 po	24 po à 48 po	24 po à 48 po	24 po à 48 po

gamme de produits des huches

- Les dimensions indiquées ci-dessous sont nominales et correspondent aux dimensions réelles.
- Pour obtenir la liste des combinaisons de dimensions offertes, consulter les grilles du guide des prix ou le logiciel d'entrée de commandes.

Huche fermée – portes en placage sur charnières (B_HCL)

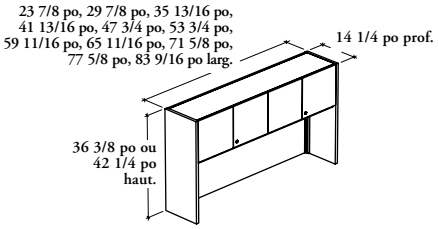

portes sur charnières

Huche fermée – portes vitrées sur charnières (B_HCG)

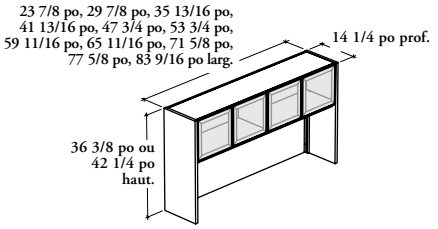

portes sur charnières

Huche fermée – porte(s) basculante(s) en placage (B_HFL)

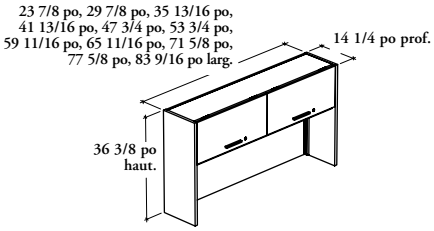

porte(s) basculante(s)

Huche – ouverte (B_HO)

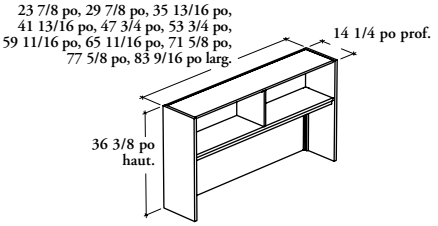

ouverte

Huche avec deux tours – portes en placage (B_TLL)

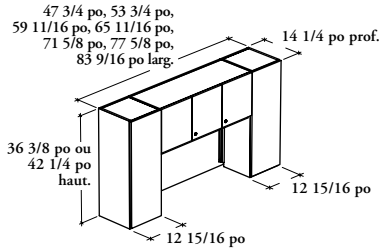

2 tours et
portes sur charnières

Huche avec une tour – portes en placage (B_ELL)

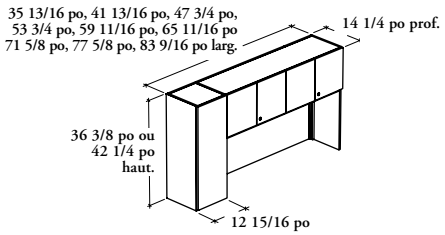

1 tour et
portes sur charnières

tableau des serrures des huches

Sur commande, tous les rangements fermés sont livrés avec des serrures et des clés. Ils peuvent être dotés de serrures à clés passe-partout ou attribuées au hasard. On doit joindre à la commande une Fiche d'identification des clés.

Huche fermée – portes en placage ou en vitrés sur charnières (B_HCL ou B_HCG)

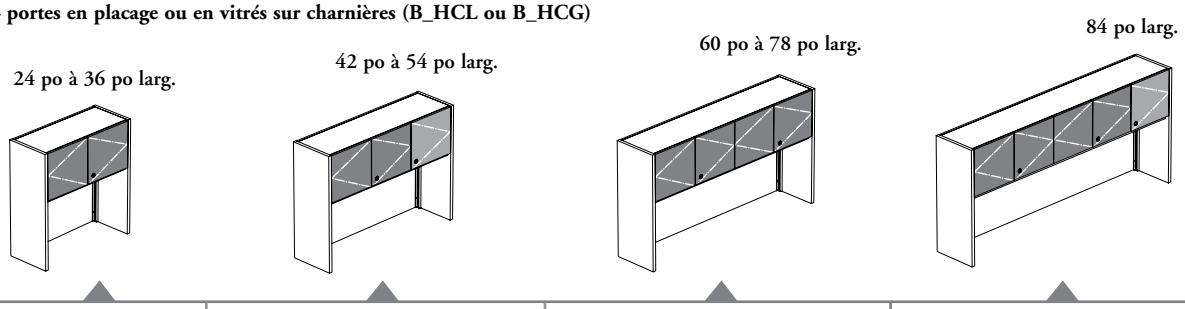

	24 po à 36 po larg.	42 po à 54 po larg.	60 po à 78 po larg.	84 po larg.
serrures	1 x 1 x compartiment	2 x 2 x compartiments	2 x 2 x compartiments	3 x 3 x compartiments

Huche fermée – porte(s) basculante(s) en placage (B_HFL)

	24 po à 48 po larg.	54 po à 84 o larg.
serrures	1 x 1 x compartiment	2 x 2 x compartiments

Huche – ouverte (B_HO)

	24 po à 48 po larg.	54 po à 84 po larg.
serrures	0 x 1 x compartiment	0 x 2 x compartiments

Portes doubles verrouillables

Porte simple verrouillable

Non verrouillables

tableau des serrures des huches (suite)

Huche avec deux tours – portes en placage ou vitrés (B_TLL)

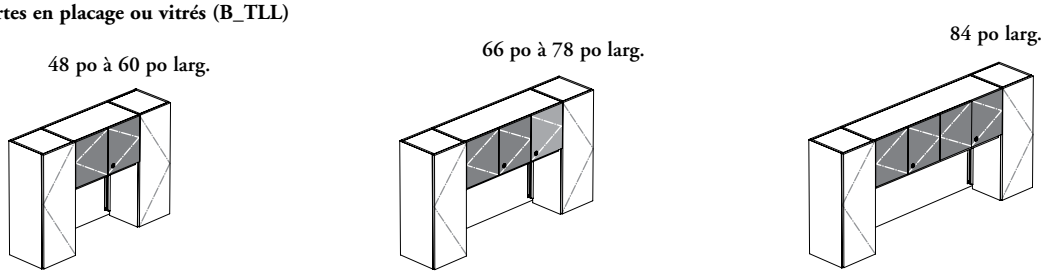

serrures	1 x 1 x compartiment (partie centrale)	2 x 2 x compartiments (partie centrale)	2 x 2 x compartiments (partie centrale)

Huche avec une tour – portes en placage ou vitrés (B_ELL)

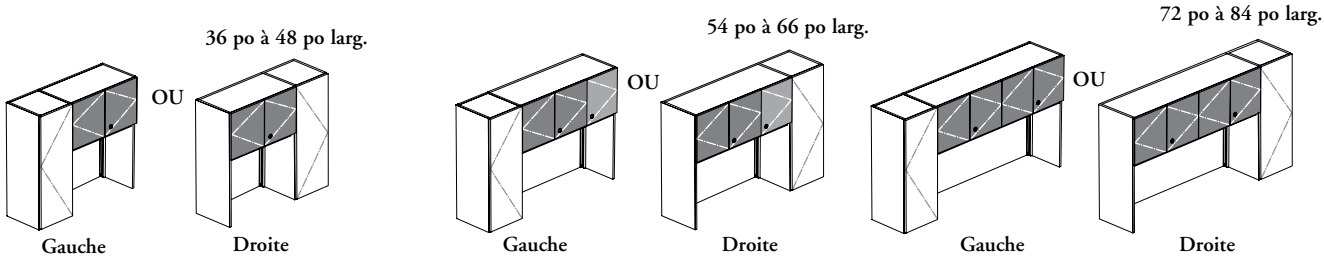

serrures	1 x 1 x compartiment (partie centrale)	2 x 2 x compartiments (partie centrale)	2 x 2 x compartiments (partie centrale)

finitions des huches

- Toutes les composantes en stratifié sont protégées par une solide garniture en plastique.
- Les couleurs de finitions Flintwood **ne sont pas** offertes dans ces produits.

Portes vitrées
Offertes en **verre standard** :
– Transparent (CL)
– Givré (FT); fait de verre trempé et gravé sur un côté, lequel est orienté vers l'intérieur du bureau.

et en **verre peint sur l'envers.**

Finition du châssis de porte
Offerte dans les couleurs Foundation, Accent, Mica et en anodisé clair (AC).

Dessus pour huche (B_HT)
- 1 po d'épaisseur (D) : offert dans les couleurs de stratifiés Source.
- 1 3/16 po d'épaisseur (M) : offert dans les couleurs de stratifiés Foundation.
- 1 9/16 po d'épaisseur (X) : offert dans les couleurs de stratifiés Foundation (Storm White, Very White, Crisp Grey, Soft Gris et similibois).

Garnitures de chants
Garniture droite (6).

Profilé d'angle
Offert dans les couleurs Foundation et Mica, il est assorti avec la quincaillerie commandée.

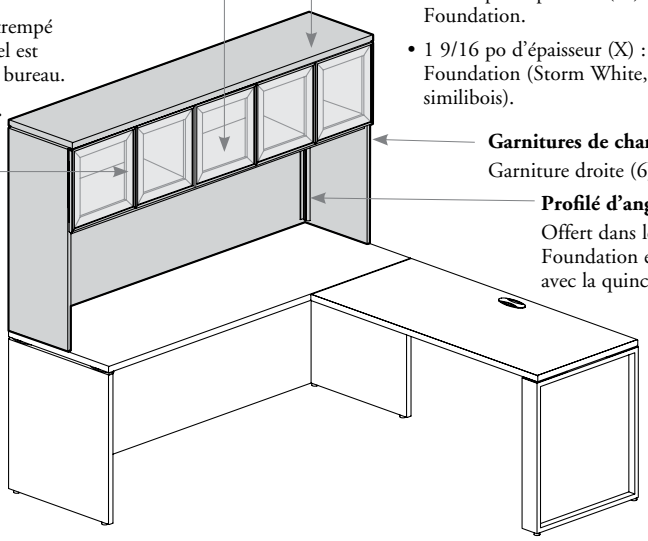

Serrures et clés
Finies chrome brossé.

Tablette du bas et quincaillerie
Offertes dans les couleurs Foundation et en Mica.

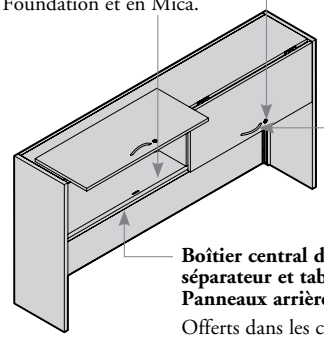

Poignées
- Offertes dans les couleurs Foundation et en Mica.
- La quincaillerie visible est assortie avec la couleur des poignées.

Boîtier central de la huche (dessus, côtés, séparateur et tablettes réglables en placage), Panneaux arrière et latéraux et boîtier de la tour
Offerts dans les couleurs de stratifiés Source.

Devants de portes en placage
Offerts dans les couleurs de stratifiés Source et de stratifiés Foundation.

Épaisseur	Finition du devant de porte	Finition de la garniture
D 1 po	Strat. Source	Toutes
M 1 3/16 po	Strat. Source et Strat. Foundation	Toutes
X 1 9/16 po	Strat. Source et Strat. Foundation	Toutes

fil du bois des huches

huches

- Le fil du bois des portes sur charnières est toujours vertical.
- Le fil des portes basculantes et des portes coulissantes varie en fonction de la finition commandée.

Fil et motif du bois Cathedral :

Stratifié Source
- 3A – 3B – 3C – 3D – 3E – 3L – 3M – 3X – XQ – XR

Stratifié Foundation
- 2A – 2B – 2C – 2D – 2E – 2L – 2M – 2X – RQ – YR

Le fil et le motif du bois Cathedral pour les portes sont horizontaux pour les couleurs ci-dessus.

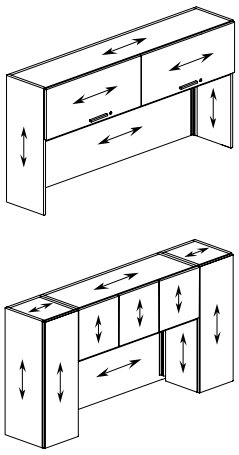

Fil et motif du bois linéaire :

Stratifié Source
- 3F – 3J – 3K – 3N – 3P – XJ – XK

Stratifié Foundation
- 2F – 2J – 2K – 2N – 2P – JG – RN

Le fil et le motif du bois linéaire pour les portes sont verticaux pour les couleurs ci-dessus.

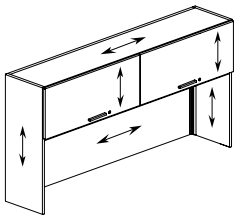

aperçu des rangements suspendus standard

Expansion Casegoods propose un vaste choix de rangements suspendus offrant un espace de rangement au-dessus de la surface de travail.

- Les rangements suspendus sont expédiés assemblés.
- Une panoplie d'accessoires permettant de classer papeterie, supports de données, livres et crayons est également proposée.
- Le dessus pour rangement suspendu (B_OT) peut être installé sur tous les types de rangements suspendus standard, à l'exception de ceux à porte(s) basculante(s) (BOFL), les rangements suspendus avec portes coulissantes superposées (BOCSS, BOCSG) et le rangement suspendu avec tablette en placage et ouvert (BOCLO).
- Les dimensions des rangements suspendus standard sont nominales. Les largeurs réelles sont inférieures de 0,5 % à celles indiquées. Toutes les combinaisons de styles et de configurations **ne sont pas** offertes.

Rangements suspendus

- Deux types d'installation :
  - – murale (illustré)
  - – sur panneau arrière mural
- Les rangements suspendus muraux sont fixés au mur, au moyen de la quincaillerie de montage fournie (sauf les ancrages muraux).
- Les rangements suspendus sur panneau arrière mural sont soutenus par un panneau qui est fixé au mur.
- Si l'on opte pour des rangements suspendus sur panneau arrière mural, les rangements doivent être de la même largeur que le panneau sur lequel ils sont installés.
- Le tableau ci-dessous présente le dégagement nécessaire entre le dessous du rangement suspendu et le dessus de la surface de travail :

Style de la surf. de trav. / Hauteur	Bureau secondaire haut *	Bureaux standard, rallonges, bureaux principaux, surfaces rallonges ou bahuts**			
		1 po (D)	1 3/16 po (M)	1 9/16 po (X)	10 mm (Verre)
66 po	23 3/4 po	21 7/8 po	21 3/4 po	21 3/8 po	21 5/8 po
72 po	30 po	28 1/8 po	28 po	27 1/2 po	27 5/8 po

* **Ajouter 6 po si un rangement mi-hauteur; ajouter 9 1/2 po si un bureau secondaire bas.**

** **Si l'on opte pour des surfaces réglables en hauteur, consulter la rubrique *Dégagement entre les surfaces de travail, les rangements suspendus et les tablettes* à la page** 137.

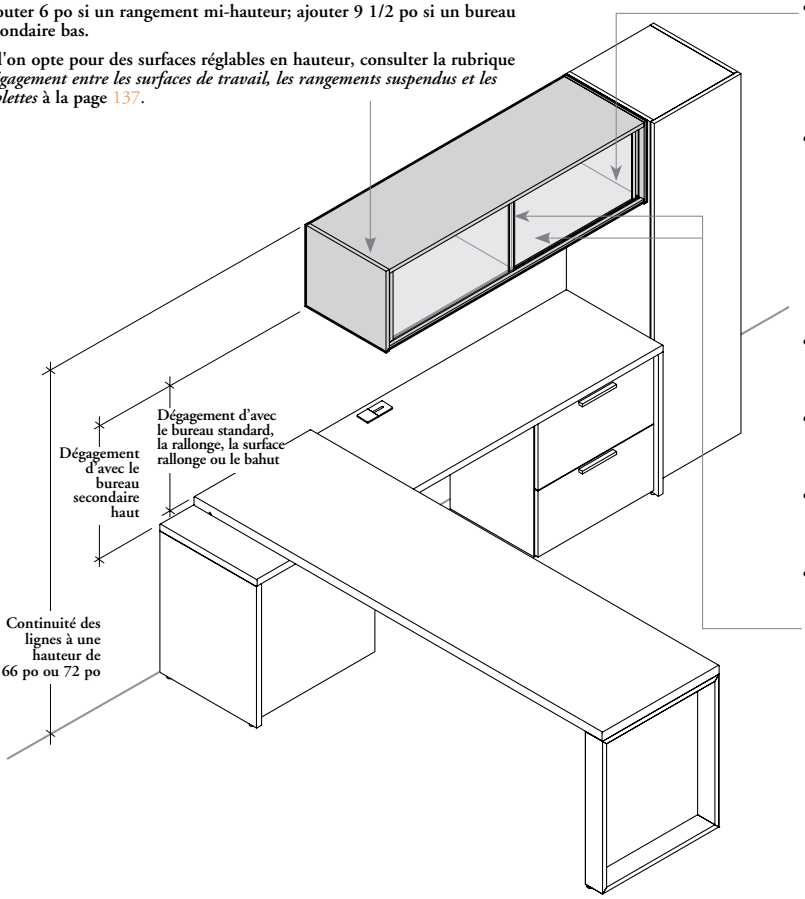

Rangements suspendus standard

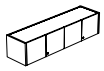
Avec portes en placage sur charnières (BOCL)

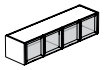
Avec portes vitrées sur charnières (BOCG)

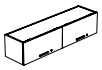
Avec porte(s) en placage basculante(s) (BOFL)

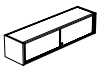
Avec portes en placage coulissantes (BOSL)

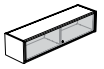
Avec portes vitrées coulissantes (BOSG)

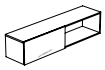
Avec porte couliss. superposée en placage
et une section ouverte (O)
et une porte coulissante encastrée (T)
(BOCSS)

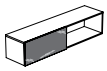
Avec porte coulissante superposée en verre (BOCSG)

Ouvert
(Tablette en placage)
(BOCLO)

Portes

- Portes en placage ont 11/16 po d'épaisseur.
- Les portes sur charnières sont :
  - – en stratifié
  - – Flintwood
  - – constituées d'un châssis en aluminium de 11/16 po d'épaisseur et de verre trempé standard ou peint sur l'envers de 5/32 po (4 mm).
- Les portes coulissantes et les portes coulissantes superposées sont :
  - – en stratifié
  - – Flintwood
  - – en verre trempé standard ou peint sur l'envers de 5/32 po (4 mm) (portes coulissantes seul.)
  - – constituées d'un châssis en aluminium de 11/16 po d'épaisseur et de verre trempé peint sur l'envers de 5/32 po (4 mm) (portes coulissantes superposées seul.)
- Les portes coulissantes encastrées pour le rangement (BOCSST) sont :
  - – en stratifié
  - – Flintwood
- Tous les rangements suspendus peuvent être équipés d'une serrure, sauf les rangements avec portes coulissantes superposées.
- Les portes sur charnières et les portes coulissantes superposées n'ont ni poignée, ni verrou tactile. Elles s'ouvrent et se ferment du bout des doigts.
- Les charnières des portes autorisent une ouverture à 110°.

Tablette et diviseur

- Les six rangements suspendus suivants on un(des) diviseur(s) et une tablette en métal :
  - – Avec portes charnières (BOCL ou BOCG)
  - – Avec porte(s) basculante(s) en placage (BOFL)
  - – Avec portes coulissantes (BOSL ou BOSG)
- Les trois rangements suspendus suivants on un(des) diviseur(s) et une tablette en stratifié :
  - – Avec portes coulissantes superposées (BOCSS ou BOCSG)
  - – Ouvert (BOCLO)

aperçu des rangements suspendus standard (suite)

Dégagement d'avec le mur

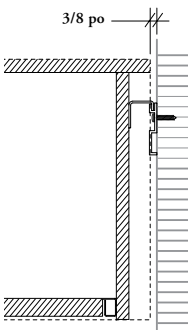

Installation murale

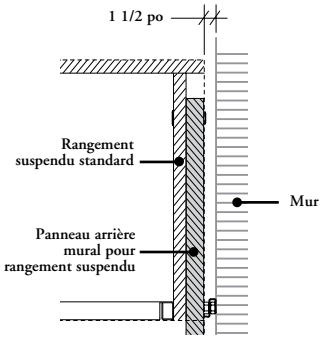

Installation sur panneau arrière mural

L'espace permet de dégager des parties du mur (plinthe, moulures, etc.) qui nuiraient à l'installation du mobilier Expansion Casegoods.

Hauteur intérieure

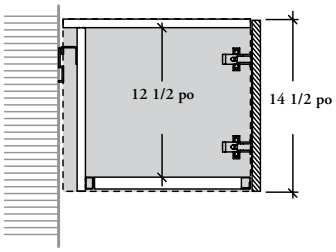

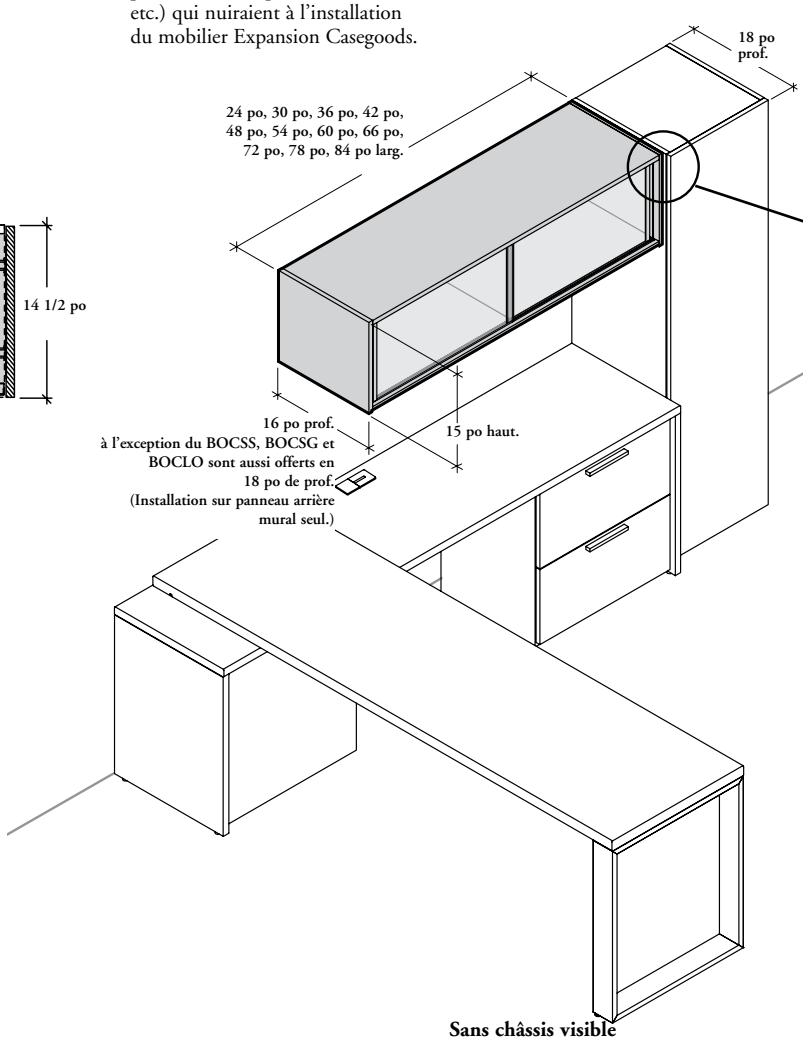

Devant non affleurant pour les rangements suspendus de 16 po de profondeur

On **ne peut pas** obtenir un devant affleurant en combinant un rangement suspendu standard et une tour ou un rangement autoportant.

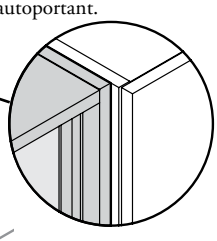

Devant affleurant pour les rangements suspendus de 18 po de profondeur

On peut obtenir un devant affleurant en combinant un rangement suspendu monté sur panneau arrière mural (BOCSS, BOCSG ou BOCLO) et une tour autoportante de 18 po de profondeur.

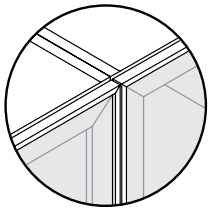

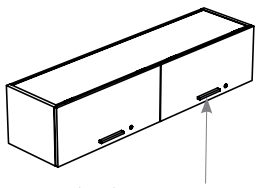

Trois styles de poignées sont offerts :

- Pour les portes basculantes seulement.
- Interchangeables.
- Pour connaître les styles de poignées offerts, consulter la page 203.

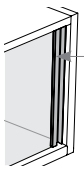

Les portes coulissantes sont livrées avec des poignées qui leur sont réservées.

Sans châssis visible

- Si l'on opte pour le verre peint sur l'envers, le verre est collé sur le châssis, donnant l'illusion d'une porte sans châssis.

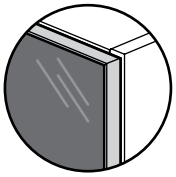

Avec châssis

- Si l'on opte pour un vitrage transparent (CL) ou givré (FT), la porte a un châssis.

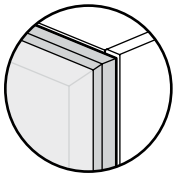

aperçu des rangements cubiques suspendus

Expansion Casegoods propose deux styles de rangements cubiques suspendus offrant un espace de rangement au-dessus de la surface de travail.

- Les rangements suspendus sont expédiés assemblés.
- Une panoplie d'accessoires permettant de classer papeterie, supports de données, livres et crayons est également proposée.
- Le dessus pour rangement suspendu (B_OT) **ne peut pas** être installé sur un rangement cubique suspendu.
- Les dimensions des rangements cubiques suspendus sont nominales. Les largeurs réelles sont inférieures de 0,5 % à celles indiquées. Toutes les combinaisons de styles et de configurations **ne sont pas** offertes.

Rangements cubiques suspendus

- Ne peuvent être installés que sur un panneau arrière mural.
- Les rangements suspendus sur panneau arrière mural sont soutenus par un panneau qui est fixé au mur. Consulter la page 248.
- Si l'on opte pour des rangements cubiques suspendus, ils doivent être de la même largeur que le panneau arrière mural sur lequel ils sont installés.
- Le tableau ci-dessous présente le dégagement nécessaire entre le dessous du rangement suspendu et le dessus de la surface de travail :

Style de la surf. de trav. / Hauteur	Bureau secondaire haut *	Rallonges ou surfaces rallonges**			
		1 po (D)	1 3/16 po (M)	1 9/16 po (X)	10 mm (Verre)
66 po	22 3/8 po	20 5/8 po	20 3/8 po	20 po	20 3/8 po
72 po	26 3/4 po	24 7/8 po	24 3/4 po	24 3/8 po	24 5/8 po

* **Ajouter 6 po si un rangement mi-hauteur; ajouter 9 1/2 po si un bureau secondaire bas.**

** **Si l'on opte pour des surfaces réglables en hauteur, consulter la rubrique *Dégagement entre les surfaces de travail, les rangements suspendus et les tablettes* à la page** 137.

Rangements cubiques suspendus

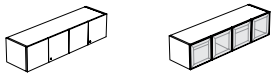

Avec portes en placage sur charnières (BOKL)

Avec portes vitrées sur charnières (BOKG)

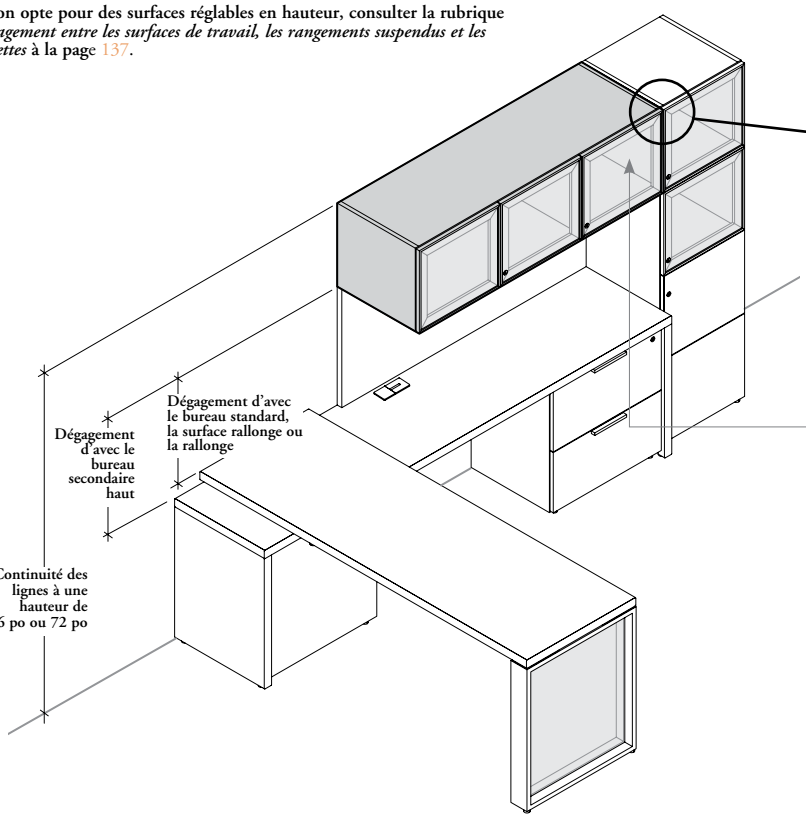

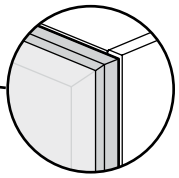

Avec châssis

- Si l'on opte pour un vitrage transparent (CL) ou givré (FT), la porte a un châssis.

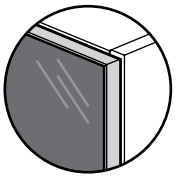

Sans châssis visible

- Si l'on opte pour le verre peint sur l'envers, le verre est collé sur le châssis, donnant l'illusion d'une porte sans châssis.

Portes vitrées et en placage

- Les devants de portes en placage ont 11/16 po d'épaisseur.
- Les portes sur charnières sont :
  - en stratifié
  - Flintwood
  - constituées d'un châssis en aluminium de 11/16 po d'épaisseur et d'un verre trempé standard ou peint sur l'envers de 5/32 po (4 mm).
- Tous les rangements cubiques suspendus peuvent être équipés d'une serrure.
- Les portes sur charnières n'ont ni poignée, ni verrou tactile. Elles s'ouvrent et se ferment du bout des doigts.
- Les charnières des portes autorisent une ouverture à 110°.

aperçu des rangements cubiques suspendus (suite)

Dégagement d'avec le mur

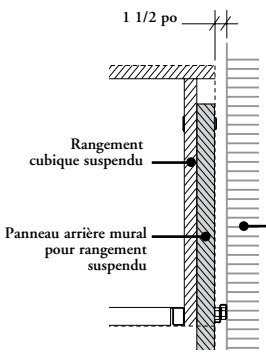

L'espace permet de dégager des parties du mur (plinthe, moulures, etc.) qui nuiraient à l'installation du mobilier Expansion Casegoods.

Hauteur intérieure

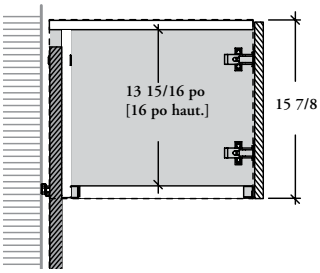

Ne convient qu'au panneau arrière mural de 66 po de hauteur.

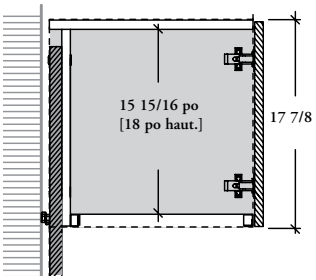

Ne convient qu'au panneau arrière mural de 72 po de hauteur.

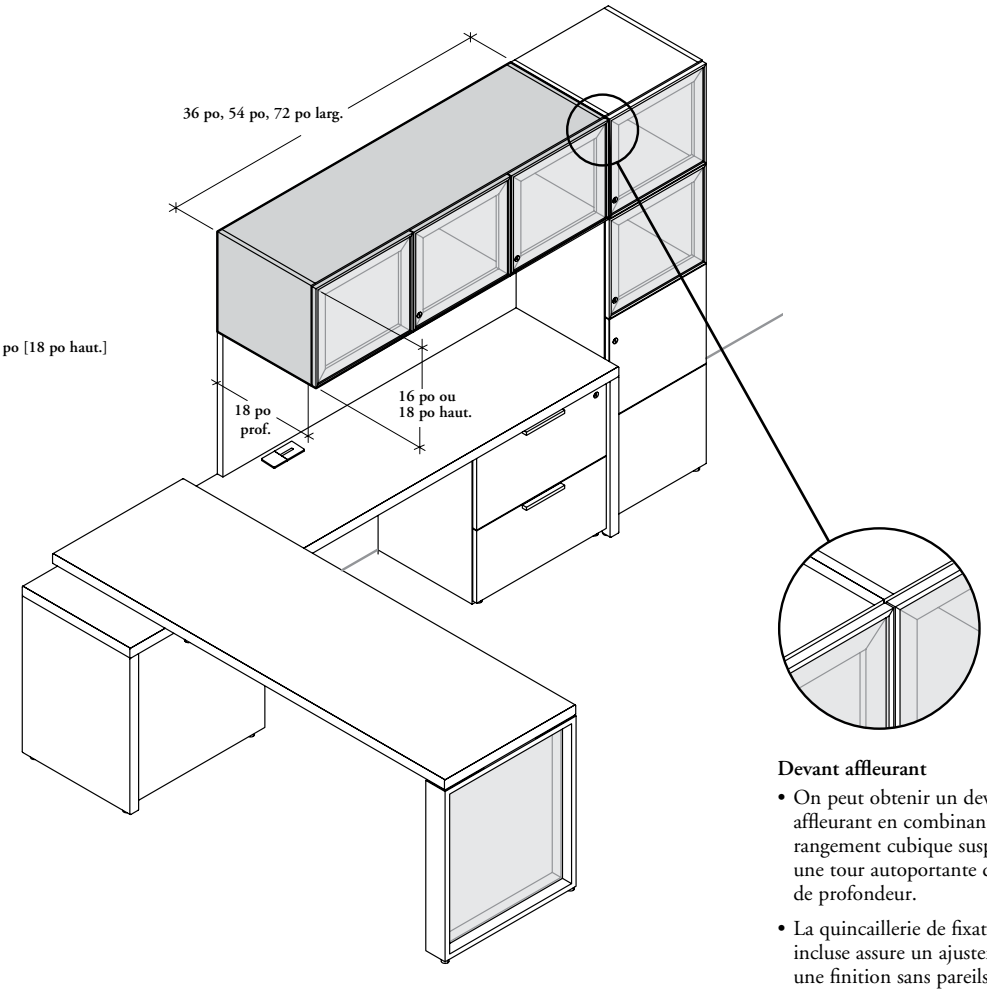

Devant affleurant

- On peut obtenir un devant affleurant en combinant un rangement cubique suspendu et une tour autoportante de 18 po de profondeur.
- La quincaillerie de fixation incluse assure un ajustement et une finition sans pareils.

aménagements des rangements suspendus

- Les rangements suspendus peuvent être installés au-dessus d'un bureau standard, d'un bahut, d'un bureau secondaire haut ou bas (B_MDS, BH_SR, BH_SP, BH_SL) ou d'un produit mi-hauteur (BHKHA, BHKFH, BSMPS, BSMLF, BSMLFW, BSMCFW, BSMLHR, BSMLHP, BSMCHR ou BSMCHP).
- Si l'on opte pour un rangement suspendu mural, on doit le fixer directement au mur.

applications murales

(pour rangements suspendus standard seulement)

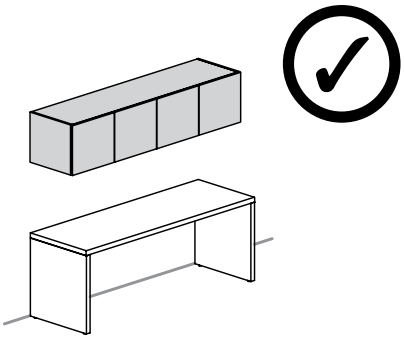

Sur module

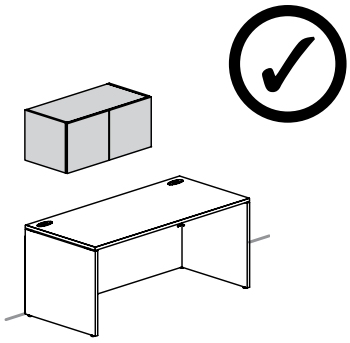

Hors module

Peuvent être installés sur ou hors module au-dessus d'un bureau table, à hauteur fixe ou standard (D, M, X), d'un bahut, ou d'un bureau secondaire haut ou bas.

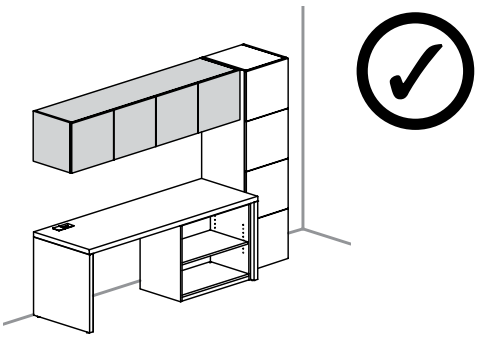

Combinaison juxtaposée

Une tour ou un rangement peut être installé à côté d'un rangement suspendu mural.

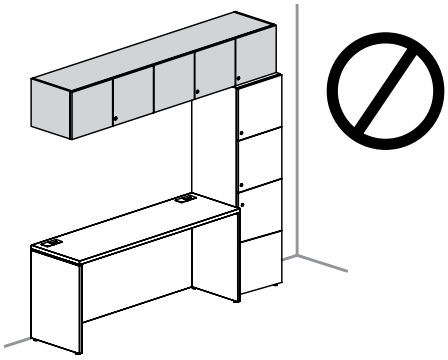

Combinaison superposée

Ne peuvent pas être installés directement sur une tour ou un rangement autoportant.

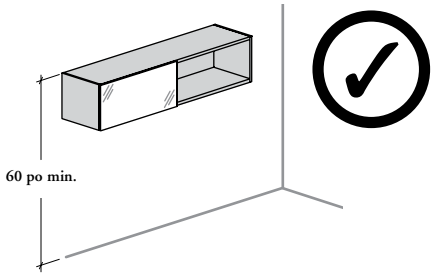

Les rangements suspendus avec portes coulissantes superposées (BOCSS et BOCSG) et le rangement suspendu avec tablette en placage – ouvert (BOCLO), **ne peuvent pas** être installés à une hauteur inférieure à 60 po.



Superposition

Toute superposition est interdite.

aménagements des rangements suspendus (suite)

- Si l'on opte pour un rangement suspendu sur panneau arrière mural, on doit le fixer sur un panneau arrière mural pour rangement suspendu. Le panneau doit être fixé non seulement à l'arrière d'un bureau, d'un bahut, d'un bureau secondaire (B_MDS, BH_SR, BH_SP, BH_SL) ou d'un produit mi-hauteur (BHKHA, BHKFH, BSMPS, BSMLF, BSMLFW, BSMCFW, BSMLHR, BSMLHP, BSMCHR ou BSMCHP), mais également au mur.
- Les rangements suspendus sur panneau **ne peuvent pas** être installés sur un bureau de direction préconfiguré.

aménagements sur panneau arrière mural

Bureaux secondaires hauts ou bas (rangements suspendus standard ou cubiques)

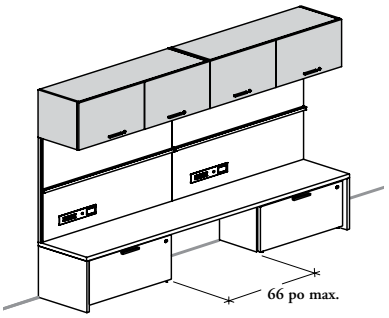

Portée non soutenue maximale

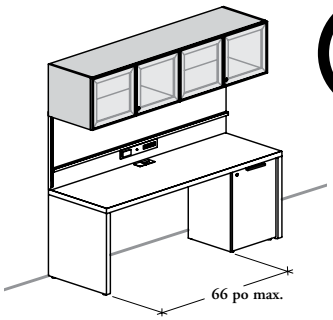

Sur module

Peuvent être installés sur module au-dessus d'un bureau secondaire haut ou bas.

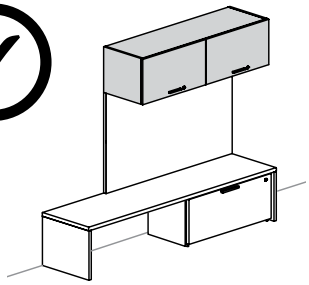

Hors module

- L'installation hors module n'est possible qu'avec un bureau secondaire haut ou bas.
- L'une des extrémités du rangement suspendu doit être alignée avec l'un des supports d'extrémité.

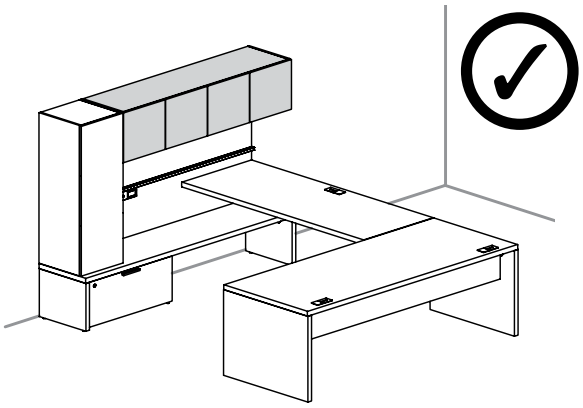

Combinaison juxtaposée

Une tour ou un rangement peut être installé à côté d'un panneau arrière mural pour rangement suspendu.

Bureaux autoportants ou bahuts (rangements suspendus standard)

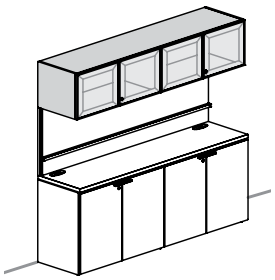

Sur module

Peuvent être installés sur module au-dessus des bureaux autoportants (D, M, X) ou des bahuts.

Surfaces de travail réglables en hauteur

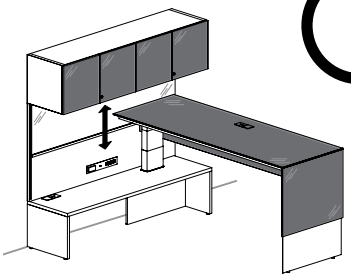

Sur module

Peuvent être installés sur module au-dessus d'une rallonge, d'une péninsule, d'une péninsule fuselée, d'une péninsule allongée fuselée, d'une surface de travail en L ou d'un bureau pour station en U réglable en hauteur. Par contre, il faut veiller à ce que les objets sur la surface de travail **n'entrent pas** en contact avec le rangement suspendu. Pour en savoir plus, consulter la page 137.

Produits mi-hauteur

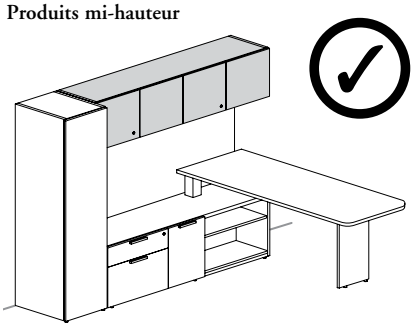

Avec bahut mi-hauteur pour surface de travail fixe

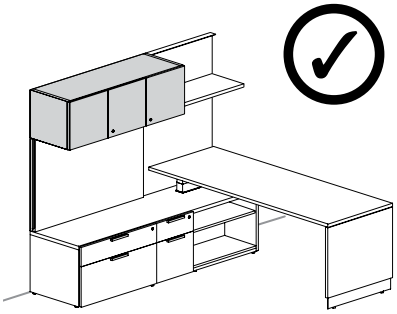

Avec bahut mi-hauteur pour réglage de la hauteur

accessoires pour rangements suspendus

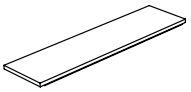

Dessus pour rangement suspendu (B_OT)

- Offert dans les mêmes styles et épaisseurs (D, M, X) que les surfaces de travail.
- Peut être installé sur tous les types de rangements suspendus **standard**, à l'exception de ceux avec porte(s) en placage basculante(s) (BOFL), les rangements suspendus avec portes coulissantes superposées (BOCSS ou BOCSG) et le rangement suspendu avec tablette en placage et ouvert (BOCLO).
- Commander un dessus d'une largeur correspondant à celle du rangement suspendu standard sur lequel il est installé.
- **Ne peut pas** être utilisé avec des huches, des rangements cubiques suspendus, des rangements muraux et des tours.
- Peut être commandé séparément.
- Un ensemble d'espacement en néoprène de 3/8 po d'épaisseur est inclus.

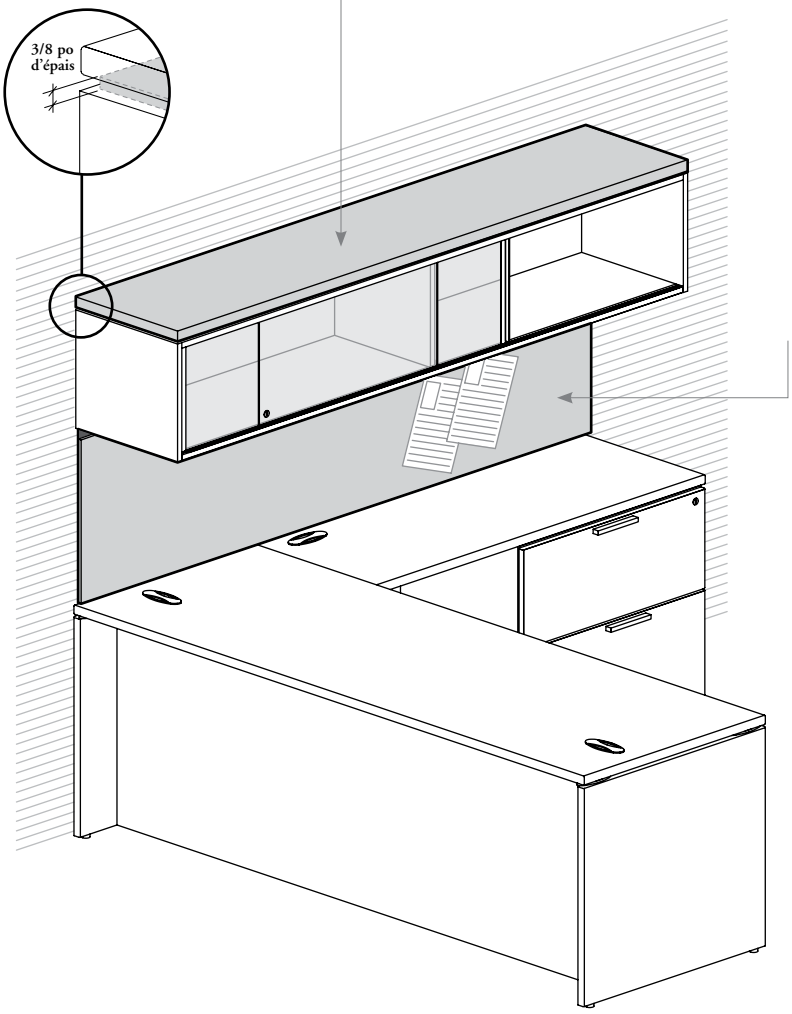

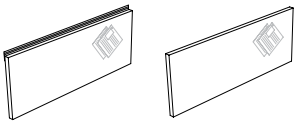

BOWTW BOWTS

Tableau d'affichage mural avec gestion de câblage (BOWTW) et tableau d'affichage mural (BOWTS)

- Permettent d'afficher divers documents papier.
- S'installent à la verticale, entre le rangement suspendu standard et un bureau standard, un bureau secondaire, un retour ou un bahut.
- **Ne peuvent pas** être installés sur une huche ou un panneau arrière mural.
- Offerts dans les tissus standard pour panneaux de Teknion.
- Pour obtenir plus de détails sur ces produits, consulter la page 247.

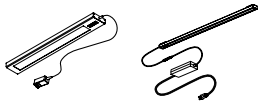

Lampes (BLYTU et BLED)

Le cas échéant, ils peuvent être installées sous tous les rangements suspendus Expansion Casegoods.

gamme de produits des rangements suspendus

- Les dimensions indiquées ci-dessous sont nominales et correspondent aux dimensions réelles.
- Pour obtenir la liste des combinaisons de dimensions offertes, consulter les grilles du guide des prix ou le logiciel d'entrée de commandes.

rangements suspendus standard

Rangement suspendu – portes en placage sur charnières (BOCL)

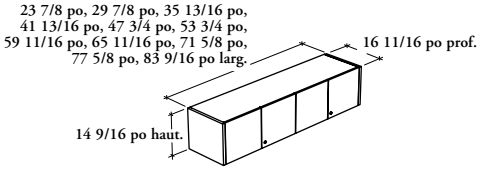

portes sur charnières

Rangement suspendu – portes vitrées sur charnières (BOCG)

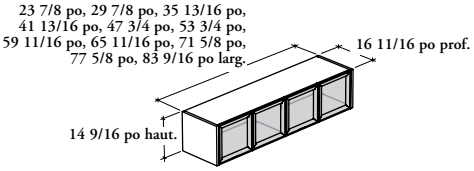

portes sur charnières

Rangement suspendu – porte(s) en placage basculante(s) (BOFL)

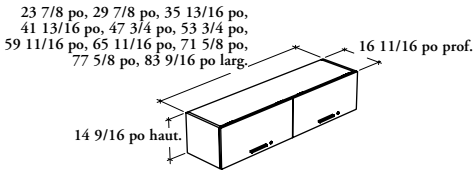

porte(s) basculante(s)

Rangement suspendu – portes en placage coulissantes (BOSL)

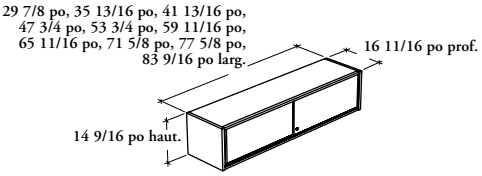

2 portes coulissantes

Rangement suspendu – portes vitrées coulissantes (BOSG)

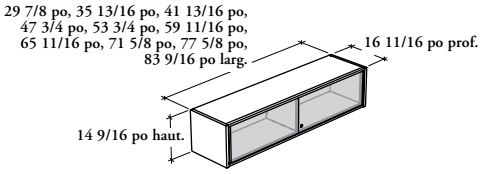

2 portes coulissantes

Rangement suspendu – porte coulissante superposée en placage (BOCSS)

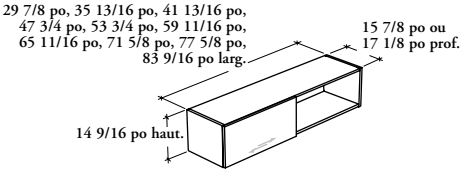

1 porte (illustré) ou
2 portes

Rangement suspendu – porte coulissante superposée en verre (BOCSG)

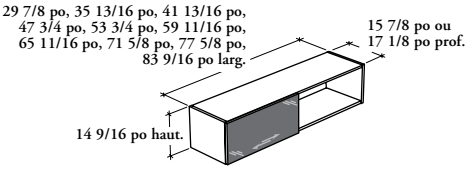

1 porte seul.

Rangement suspendu avec tablette en placage – ouvert (BOCLO)

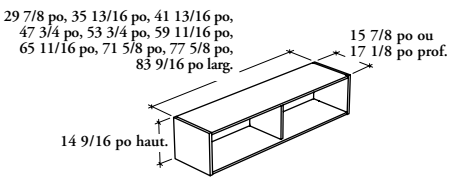

ouvert

gamme de produits des rangements suspendus (suite)

rangements cubiques suspendus

Rangement cubique suspendu – portes en placage sur charnières (BOKL)

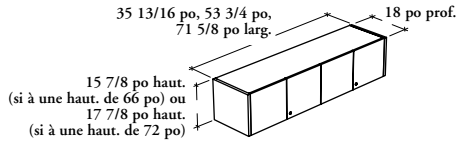

portes sur charnières

Rangement cubique suspendu – portes vitrées sur charnières (BOKG)

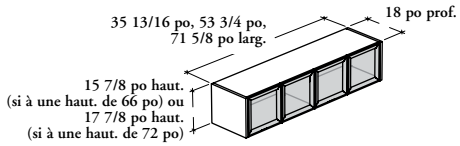

portes sur charnières

tableau des serrures des rangements suspendus

Sur commande, tous les rangements fermés sont livrés avec des serrures et des clés. Ils peuvent être dotés de serrures à clés passe-partout ou attribuées au hasard. On doit joindre à la commande une Fiche d'identification des clés.

rangements suspendus standard

Rangement suspendu – portes en placage ou vitrés sur charnières (BOCL ou BOCG)

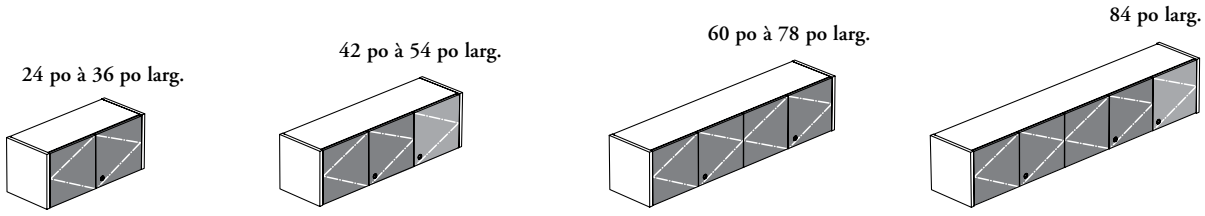

serrures	1 x 1 x compartiment	2 x 2 x compartiments	2 x 2 x compartiments	3 x 3 x compartiments

Rangement suspendu – porte(s) en placage basculante(s) (BOFL)

serrures	1 x 1 x compartiment	2 x 2 x compartiments

Rangement suspendu – portes en placage ou vitrées coulissantes (BOSL ou BOSG)

serrures	1 x 1 x compartiment	1 x 2 x compartiments

Rangement suspendu – porte coulissante superposée en placage ou en verre (BOCSS_O ou BOCSG_O)

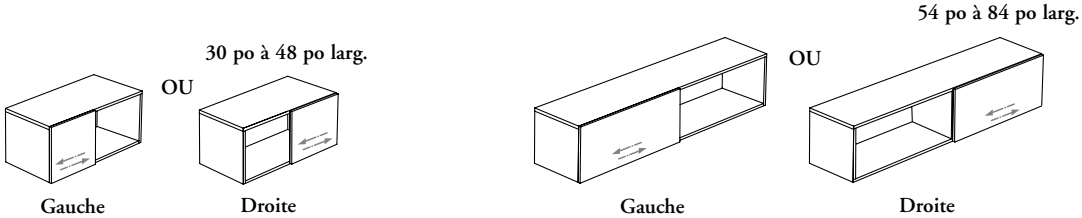

serrures	0 x 1 x compartiment	0 x 2 x compartiments

Portes doubles verrouillables | Porte simple verrouillable | Non verrouillables

tableau des serrures des rangements suspendu (suite)

rangements suspendus standard (suite)

Rangement suspendu – porte coulissante superposée en placage (BOCSS_T)

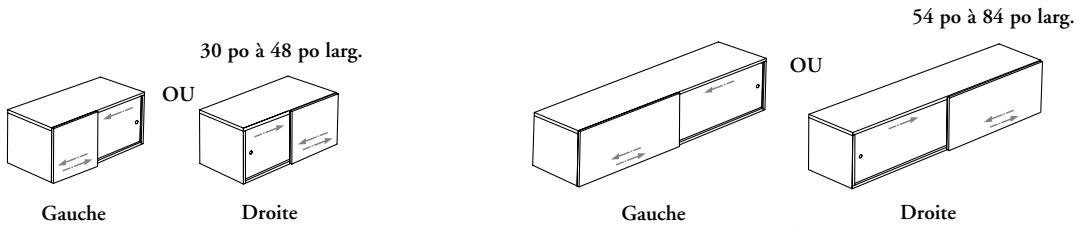

serrures	0 x 1 x compartiment	0 x 2 x compartiments

Rangement suspendu – ouvert (BOCLO)

serrures	0 x 1 x compartiment	0 x 2 x compartiments

rangements cubiques suspendus

Rangement cubique suspendu – portes en placage ou vitrés sur charnières (BOKL ou BOKG)

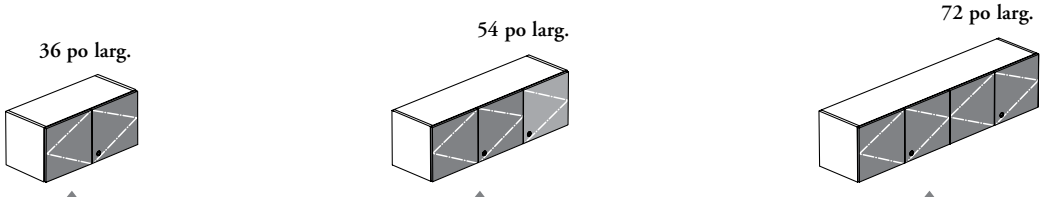

serrures	1 x 1 x compartiment	2 x 2 x compartiments	2 x 2 x compartiments

Portes doubles verrouillables | Porte simple verrouillable | Non verrouillables

finitions des rangements suspendus

- Toutes les composantes en stratifié sont protégées par une solide garniture en plastique.
- Pour un aperçu des couleurs de finitions offertes en Flintwood, consulter le tableau d'ensemble Expansion Casegoods sur le site Web de Teknion.

Portes vitrées

- Offertes en verre trempé standard ou peint sur l'envers de 5/32 po (4 mm).

Finitions du verre standard :

– Transparente (CL)
– Givrée (FT); fait de verre trempé et gravé sur un côté, lequel est orienté vers l'intérieur du bureau.

- Les châssis des portes sur charnières sont offerts en Foundation, Accent, Mica et en anodisé clair (AC).
- Les châssis des portes coulissantes superposées sont offerts en Foundation, Accent et en Mica.

Portes en placage

- Les rangements suspendus standard, elles sont offertes dans les couleurs de stratifiés Source, stratifiés Foundation et Flintwood (sauf Cathedral).
- Les rangements cubiques suspendus, elles sont offertes dans les couleurs de stratifiés Source et Flintwood (sauf Cathedral).
- Les portes coulissantes et les portes coulissantes superposées sont offertes en stratifié Source et Flintwood (sauf Cathedral).

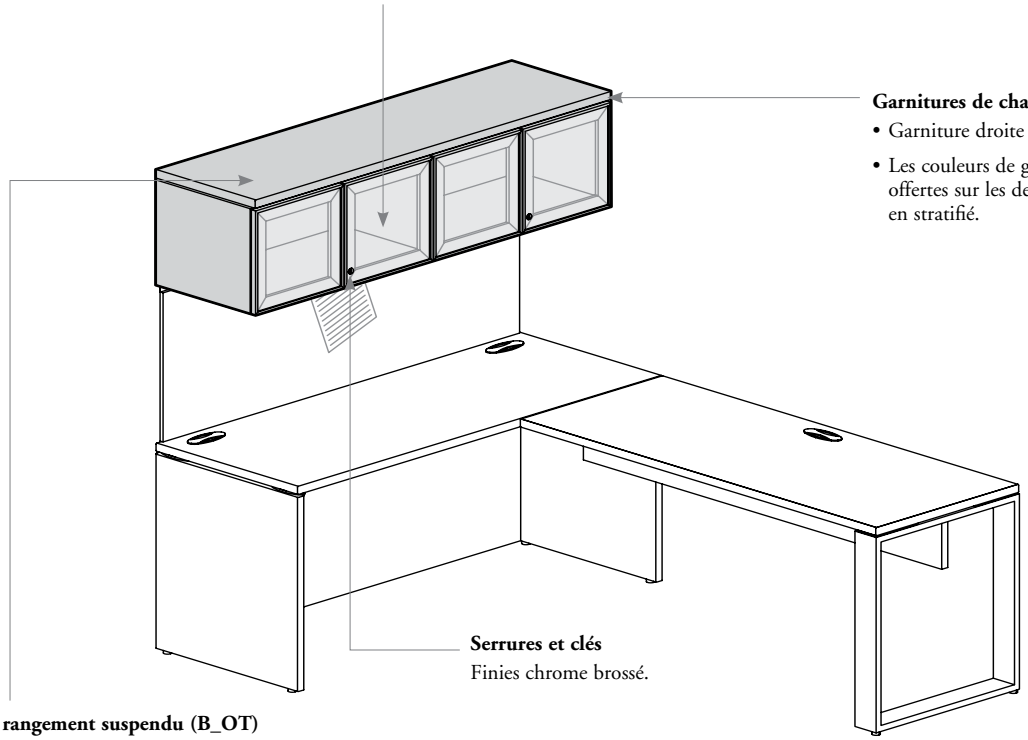

Garnitures de chants

- Garniture droite (6).
- Les couleurs de garnitures sont offertes sur les devants de portes en stratifié.

Serrures et clés
Finies chrome brossé.

Dessus pour rangement suspendu (B_OT)

- 1 po d'épaisseur (D) : offert dans les couleurs de stratifiés Source.
- 1 3/16 po d'épaisseur (M) : offert dans les couleurs de stratifiés Foundation.
- 1 9/16 po d'épaisseur (X) : offerts dans les couleurs de stratifiés Foundation (Storm White, Very White, Crisp Grey, Soft Gris et similibois).

finitions des rangements suspendus (suite)

Poignées des portes coulissantes
Offertes dans les couleurs Foundation et en Mica.

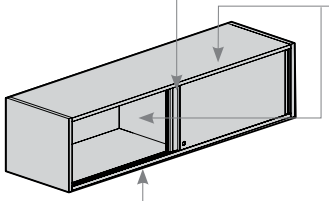

Séparateur et boîtiers en stratifié

- Pour les rangements suspendus standard (BOCL, BOCG, BOSL, BOSG, BOCSS, BOCSG et BOCLO) et cubiques (BOKL et BOKG), les couleurs offertes sont les stratifiés Source et Flintwood (sauf Cathedral).
- Le rangement suspendu (BOFL) n'est offert que dans les couleurs de stratifiés Source.

Tablette en métal (n'est pas offerte avec les rangements suspendus standard BOCSS, BOCSG et BOCLO)

- Offertes dans les couleurs coordonnées, Foundation et en Mica.
- Les couleurs coordonnées sont des couleurs unies qui peuvent être assorties à celles des stratifiés similibois.

Poignées des porte(s) basculante(s)

- Offertes dans les couleurs Foundation et en Mica.
- La quincaillerie visible est assortie avac la couleur des poignées.

Finitions des couleurs coordonnées

M8 Royal Cherry
NB Ivory Birch
NC Provincial Oak
ND Coastal Elm
Q4 Espresso Reflect
Q6 Stainless
Q7 Walnut Cathedralgrain
Q9 Mercurial Walnut
R7 Java Walnut
R8 Urban Walnut
R9 Choice Maple
V1 Estate Cherry
VD Campus Oak
VL Flax Reflect
VV Pecan Reflect
W8 Cocoa Brown Reflect
W9 Sycamore Reflect

- Voir ci-dessous les couleurs correspondantes suggérées.

Fini. boîtier Flintwood		Coul. correspondante la plus proche pour tab. de métal		
Code	**Couleurs**	**Code**	**Couleurs**	**Style de finition**
FX	Flax	VL	Flax Reflect	Coordonnée
FN	Natural Pecan	VV	Pecan Reflect	Coordonnée
FM	Medium Sycamore	V1	Estate Cherry	Coordonnée
FC	Chianti	V1	Estate Cherry	Coordonnée
FD	Dark Walnut	R7	Java Walnut	Coordonnée
NR	Sierra Flint	Q7*	Walnut Cathedralgrain	Coordonnée
NT	Cocoa Brown Flint	W8	Cocoa Brown Reflect	Coordonnée
VA	Sycamore	W9	Sycamore Reflect	Coordonnée
VB	Black Walnut	X*	Anthracite	Mica
VZ	Blonde Maple	R9	Choice Maple	Coordonnée
5N	White Oak	VD	Campus Oak	Coordonnée
5P	Poppy Seed	R8	Urban Walnut	Coordonnée
5Q	Harvest Cherry	V1	Estate Cherry	Coordonnée
5R	Earl Grey	S	Sepia Bronze	Mica
5S	Silverwash	4	Earth	Foundation
5T	White Truffle	ND	Coastal Elm	Coordonnée
5V	Caraway	4	Earth	Foundation
5W	Drift Oak	3	Sand	Foundation
5Z	American Walnut	Q7	Walnut Cathedralgrain	Coordonnée

* Cette suggestion de couleur n'est pas assez définitive pour être considérée comme ton sur ton.

fil du bois des rangements suspendus

rangements suspendus

- Le fil du bois des portes sur charnières est toujours vertical.
- Le fil des portes basculantes et des portes coulissantes varie en fonction de la finition commandée.

Fil et motif du bois Cathedral :

Stratifié Source
• 3A – 3B – 3C – 3D – 3E – 3L – 3M – 3X – XQ – XR

Stratifié Foundation
• 2A – 2B – 2C – 2D – 2E – 2L – 2M – 2X – RQ – YR

Le fil et le motif du bois Cathedral pour les portes sont horizontaux pour les couleurs ci-dessus.

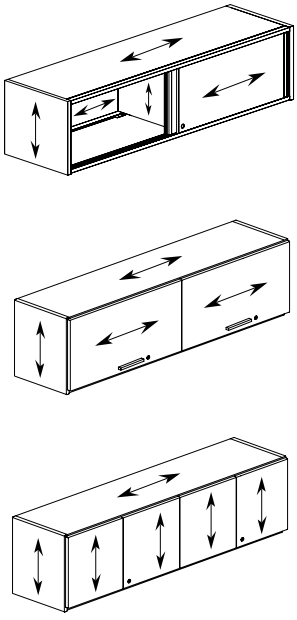

Fil et motif du bois linéaire :

Stratifié Source
• 3F – 3J – 3K – 3N – 3P – XJ – XK

Stratifié Foundation
• 2F – 2J – 2K – 2N – 2P – JG – RN

Flintwood
• FC – FD – FM – FN – FX – NR – NT – VA – VB – VZ – 5N – 5P – 5Q – 5R – 5S – 5T – 5V – 5W – 5Z

Le fil et le motif du bois linéaire pour les portes sont verticaux pour les couleurs ci-dessus.

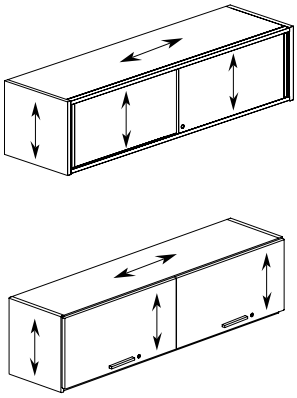

comprendre les tours pour bureaux secondaires

Les tours permettent plusieurs styles de rangement et possibilités d'alignements.

- Certaines tours pour bureaux secondaires ne peuvent être utilisées qu'avec des bureaux secondaires bas, alors que d'autres ne peuvent l'être qu'avec des bureaux secondaires hauts. Les deux types de tours sont offerts en configuration cubique ou avec porte pleine hauteur.
- Elles peuvent être installées sur tous les types de bureau secondaire (B_MSD, BH_SR, BH_SP ou BH_SL).
- Elles **ne peuvent pas** être installées sur un rangement mi-hauteur.

illustration des applications / style de porte	tours pour bureaux secondaires bas	tours pour bureaux secondaires hauts
	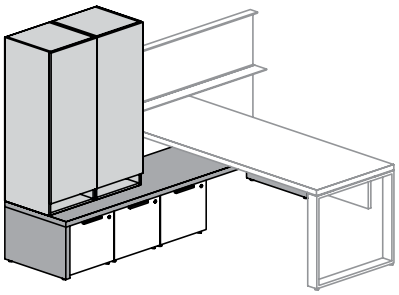	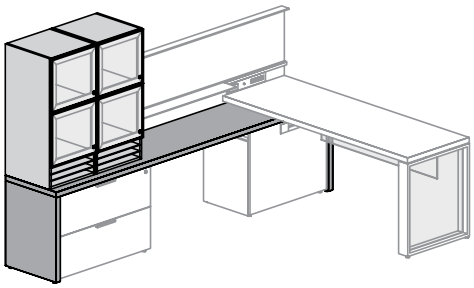
portes carrés/ compartiments cubiques ouverts	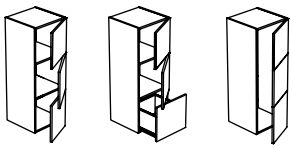 **Tours cubiques avec portes en placage (BCLL)**	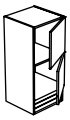 **Tours cubiques avec portes en placage (BCHL)**
	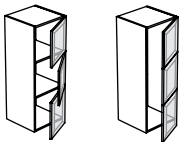 **Tours cubiques avec portes vitrées (BCLG)**	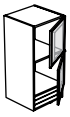 **Tours cubiques avec portes vitrées (BCHG)**
	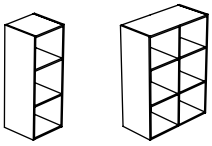 **Tours cubiques ouvertes (BCLOO)**	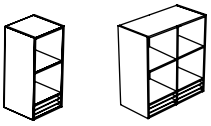 **Tours cubiques ouvertes (BCHOO)**
porte pleine hauteur/ compartiment ouvert	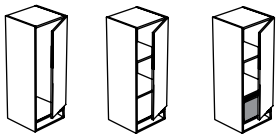 **Tours avec porte en placage pleine hauteur (BRLL)**	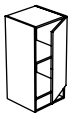 **Tour avec porte en placage pleine hauteur (BRHL)** 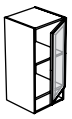 **Tour avec porte vitrée pleine hauteur (BRHG)**
	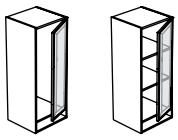 **Tours avec porte vitrée pleine hauteur (BRLG)** 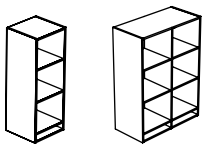 **Tours ouvertes (BRLO)**	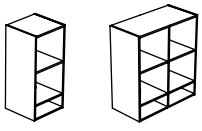 **Tours ouvertes (BRHO)**

comprendre les tours pour bureaux secondaires (suite)

profondeurs des rangements

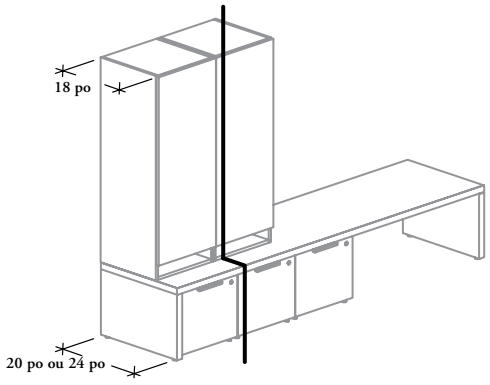

- Les bureaux secondaires hauts et bas ont 20 po ou 24 po de profondeur nominale, de sorte que les surfaces rallonges et les tours peuvent leur être superposées.
- La superposition se fait en retrait sur le bureau secondaire, ce qui accroît l'impression d'espace.

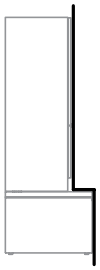

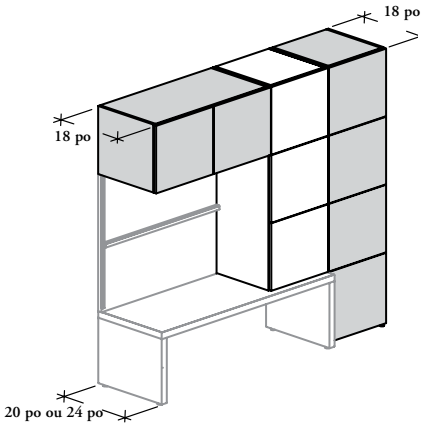

Tous les rangements suspendus standard (BOCSS, BOCSG ou BOCLO), tous les rangements cubiques suspendus, toutes les tours pour bureau secondaire et toutes les tours autoportantes offerts en profondeur de 18 po peuvent avoir un devant affleurant.

aperçu des tours pour bureaux secondaires – bureaux secondaires bas

Les tours pour bureaux secondaires bas offrent du rangement additionnel en position assise.

- Les portes en placage ou vitrées s'ouvrent au moyen d'un verrou tactile.
- Les portes peuvent être commandées pour ouverture à gauche ou à droite.
- Le cas échéant, on peut ajouter un tiroir multifonctionnel (BADMF). Pour obtenir plus de détails, consulter la page 194.
- Les dimensions des tours pour bureaux secondaires sont nominales. Les largeurs réelles sont inférieures de 0,5 % à celles indiquées. Toutes les combinaisons de styles et de configurations **ne sont pas** offertes.

tours avec portes carrées et compartiments cubiques ouverts

- Lorsque commandé, le tiroir classeur n'est pas muni d'un verrou tactile mais des glissières à extension complète sont comprises, permettant ainsi de recevoir des documents de formats commercial et ministre.
- Les devants de portes et de tiroirs sont offerts dans les couleurs de stratifiés, Flintwood ou de verre.
- Seul le compartiment du tiroir classeur peut accueillir un tiroir multifonctionnel.
- Les compartiments ouverts et fermés peuvent recevoir des reliures de format commercial.

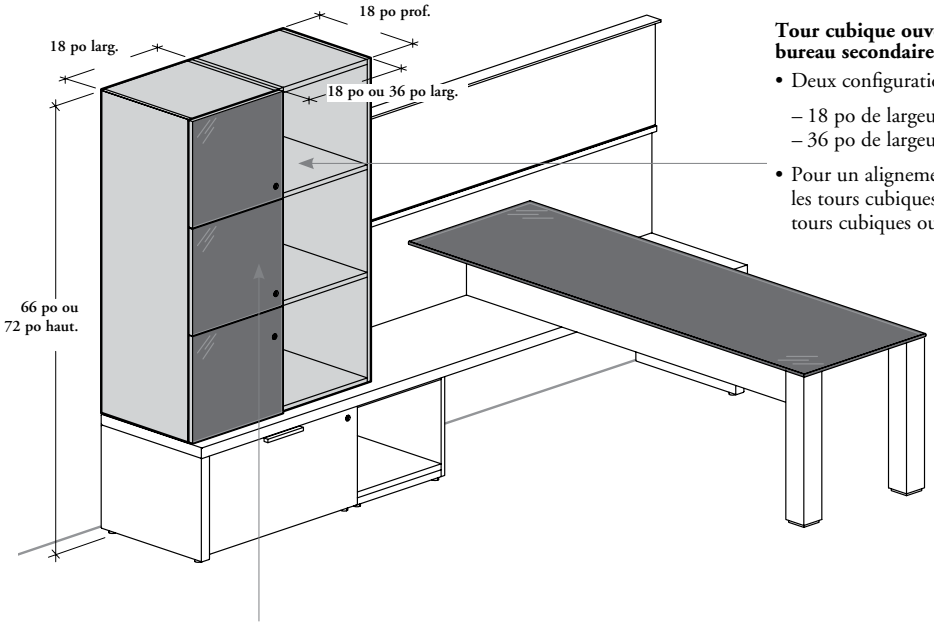

Tour cubique ouverte – montée sur bureau secondaire bas (BCLOO)

- Deux configurations offertes :
  - 18 po de largeur (illustrée)
  - 36 po de largeur
- Pour un alignement parfait avec les tours cubiques, commander des tours cubiques ouvertes.

Tour cubique avec portes en placage – montée sur bureau secondaire bas (BCLL)

- Trois configurations offertes :
  - Fermée + portes carrées (FD)
  - Fermée + tiroir classeur (FF)
  - Fermée + penderie (FW)

Tour cubique avec portes vitrées – montée sur bureau secondaire bas (BCLG)

- Deux configurations offertes :
  - Fermée + portes carrées (FD)
  - Fermée + penderie (FW)

aperçu des tours pour bureaux secondaires – bureaux secondaires bas (suite)

tours avec porte pleine hauteur et compartiment ouvert

- Offrent des espaces de rangement fermés ou ouverts ainsi qu'un pigeonnier à la base.
- Seul le pigeonnier peut accueillir un tiroir multifonctionnel.

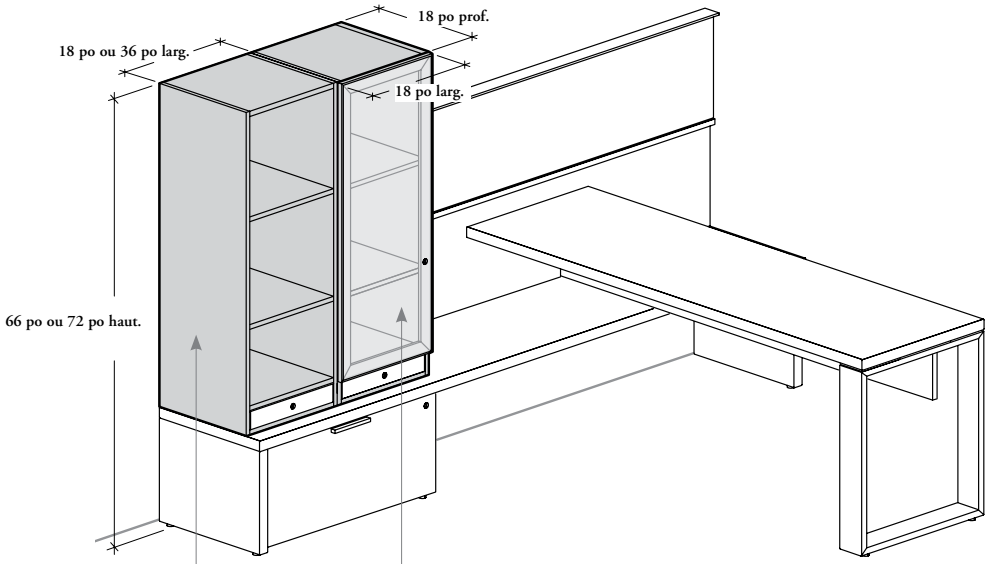

Tour ouverte – montée sur bureau secondaire bas (BRLO)

Deux configurations offertes :

– 18 po de largeur (illustrée)
– 36 po de largeur

- Pour un alignement parfait avec les tours avec portes pleine hauteur, commander des tours ouvertes.

Tours avec porte en placage ou vitrée pleine hauteur – montée sur bureau secondaire bas (BRLL ou BRLG)

- Trois configurations offertes :
  – 1 tiroir classeur + 1 tablette réglable (_F)
  – 2 tablettes réglables (_S) (illustrée)
  – 1 penderie (avec 2 crochets à manteau) (_W)
- Les tours avec porte vitrée pleine hauteur **n'offrent pas** la configuration intérieure (_F).
- Chaque tablette a une plage de réglage en hauteur de 1 1/4 po (cinq positions).
- Le tiroir classeur est muni d'un verrou tactile et de glissières à extension complète, lui permettant ainsi de recevoir des documents de formats commercial et ministre.
- Les devants de portes sont offerts dans les couleurs de stratifiés, Flintwood et de verre.

aperçu des tours pour bureaux secondaires – bureaux secondaires hauts (suite)

tours avec portes carrées et compartiments cubiques ouverts

- Des tablettes en métal amovibles sont comprises avec le pigeonnier.
- Les compartiments ouverts et fermés peuvent recevoir des reliures de format commercial.
- On peut superposer deux tiroirs multifonctionnels dans le pigeonnier.
- Si un tiroir multifonctionnel est installé, les tablettes en métal amovibles peuvent être replacées dans la section fermée.
- Les devants de portes sont offerts dans les couleurs de stratifiés, de Flintwood et de verre.

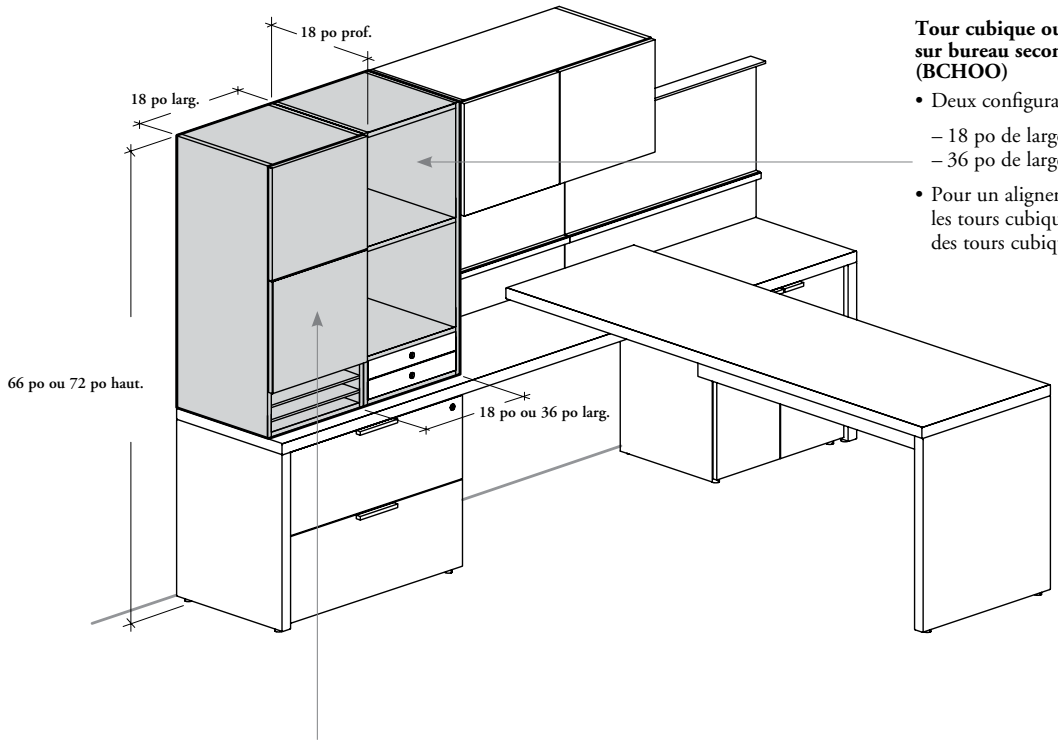

Tour cubique ouverte – montée sur bureau secondaire haut (BCHOO)

- Deux configurations offertes :
  - 18 po de largeur (illustrée)
  - 36 po de largeur
- Pour un alignement parfait avec les tours cubiques, commander des tours cubiques ouvertes.

Tour cubique avec portes en placage – montée sur bureau secondaire haut (BCHL)

- Seule la configuration suivante est offerte :
  - Fermée (F)

Tour cubique avec portes vitrées – montée sur bureau secondaire haut (BCHG)

- Seule la configuration suivante est offerte :
  - Fermée (F)

aperçu des tours pour bureaux secondaires – bureaux secondaires hauts (suite)

tours avec porte pleine hauteur et compartiment ouvert

- Offrent des espaces de rangement fermés ou ouverts ainsi qu'un pigeonnier à la base.
- Seul le pigeonnier peut accueillir un tiroir multifonctionnel.

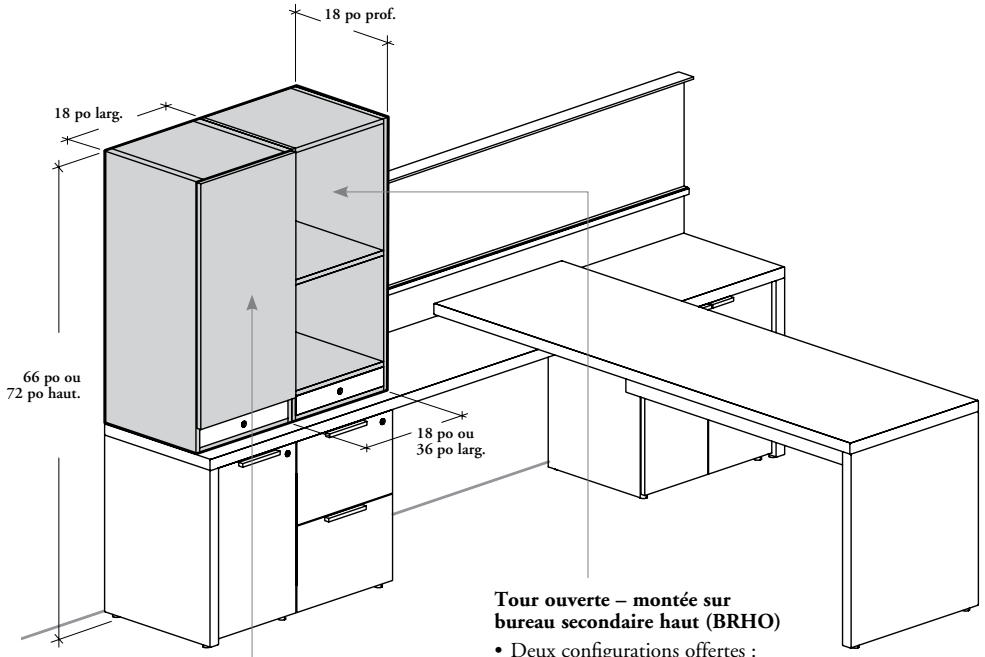

Tours avec porte en placage ou vitrée pleine hauteur – montée sur bureau secondaire haut (BRHL ou BRHG)

- Livrée avec une tablette réglable et les panneaux latéraux sont munis de trous par intervalles de 1 1/4 po permettant d'ajuster la hauteur de cette tablette.
- Les devants de portes sont offerts dans les couleurs de stratifiés, Flintwood et de verre.

Tour ouverte – montée sur bureau secondaire haut (BRHO)

- Deux configurations offertes :
  - 18 po de largeur (illustrée)
  - 36 po de largeur
- Pour un alignement parfait avec les tours avec portes pleine hauteur, commander des tours ouvertes.

hauteur intérieure et ligne de continuité des tours

Les options suivantes démontrent le positionnement des tablettes incluses dans les tours ouvertes (autoportantes ou montées sur bureau secondaire) lorsque combinées à d'autres configurations de tour.

Les tours avec porte pleine hauteur (BFRL et BFRG) **ne sont pas** démontrées ci-dessous car elles peuvent être combinées avec toutes autres tours sans interférer au positionnement des tablettes. Ces tours commandées avec tablettes offrent la même plage de réglage que la tour ouverte (BCFSO).

combinées avec tours fermées – 66 po de hauteur

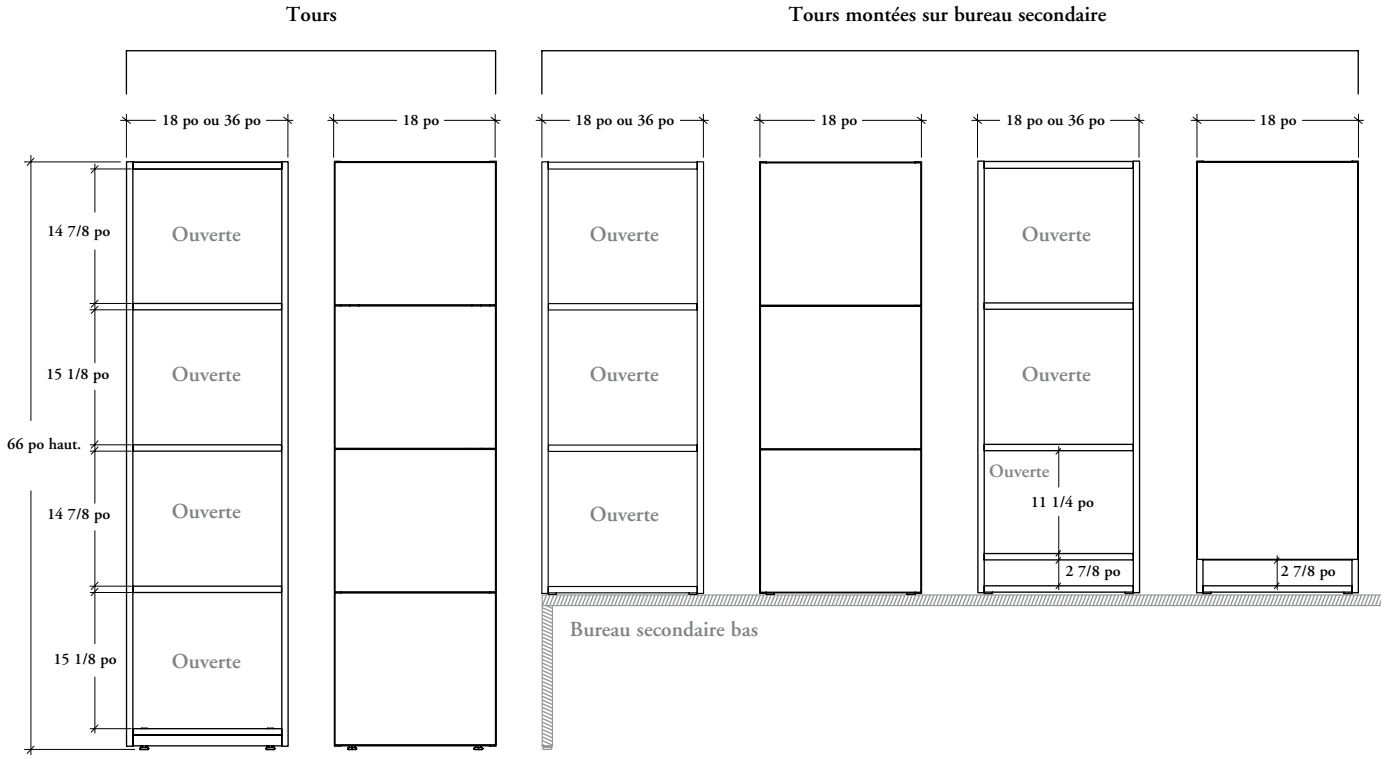

hauteur intérieure et ligne de continuité des tours (suite)

combinées avec tours fermées – 72 po de hauteur

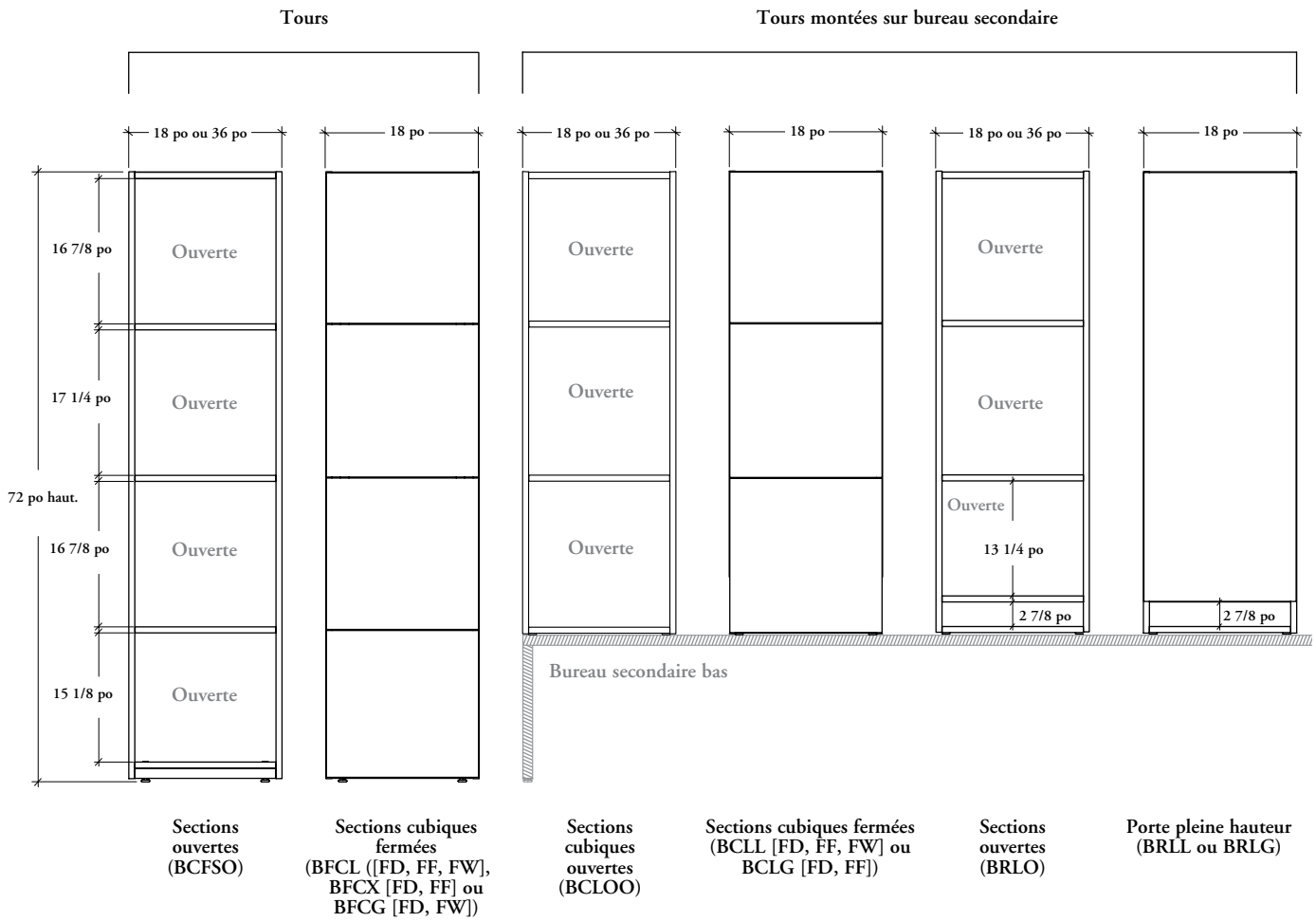

hauteur intérieure et ligne de continuité des tours (suite)

combinées avec tours fermées – 66 po de hauteur (suite)

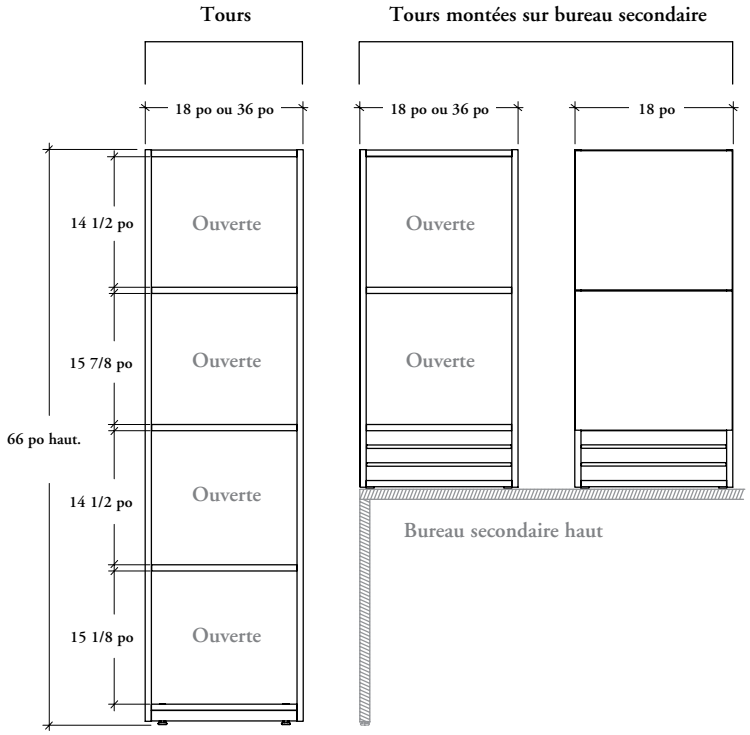

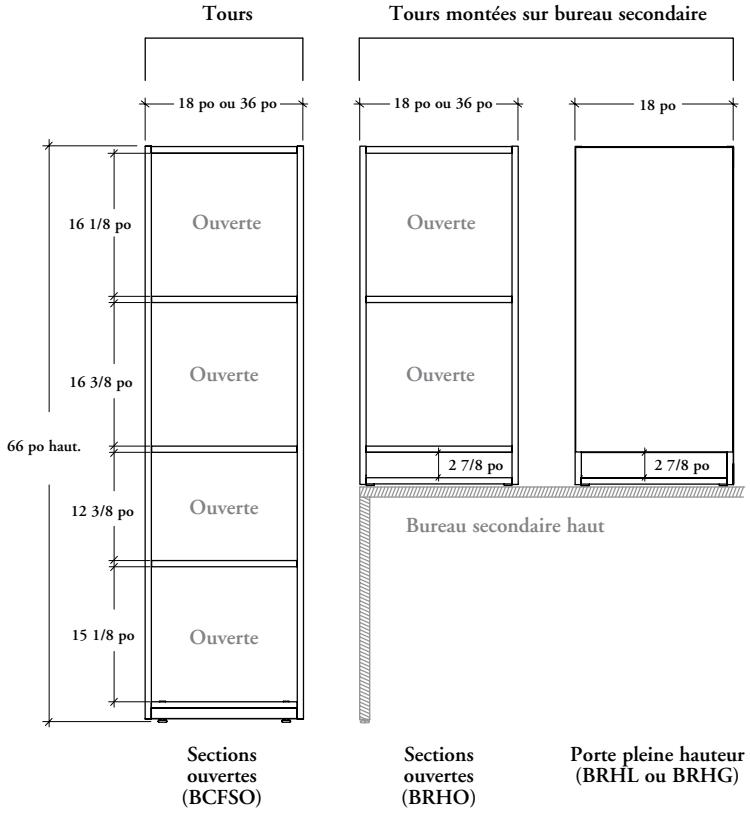

hauteur intérieure et ligne de continuité des tours (suite)

combinées avec tours fermées – 72 po de hauteur (suite)

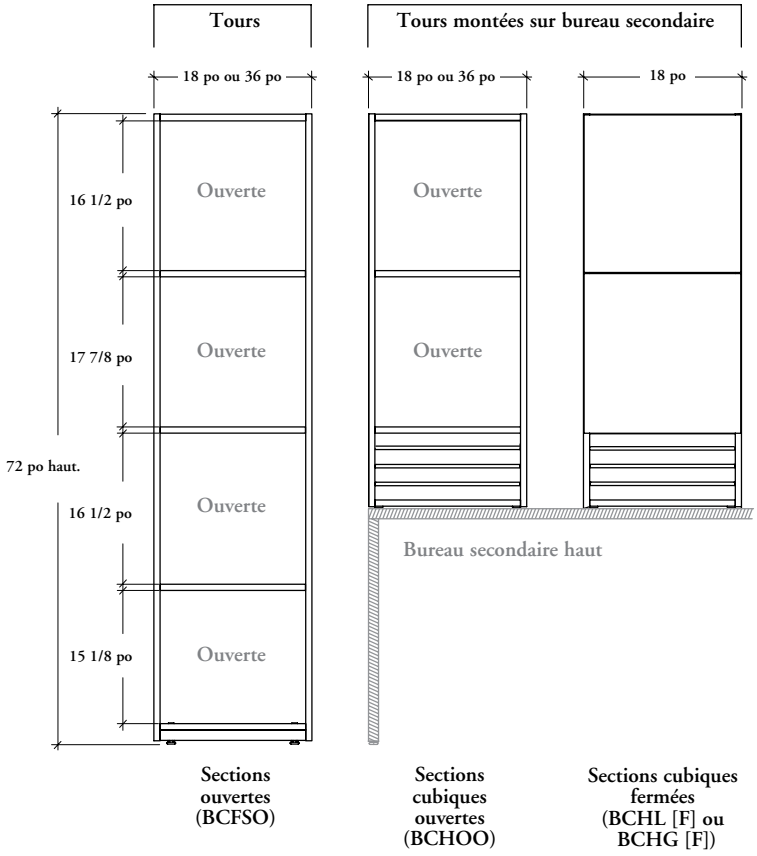

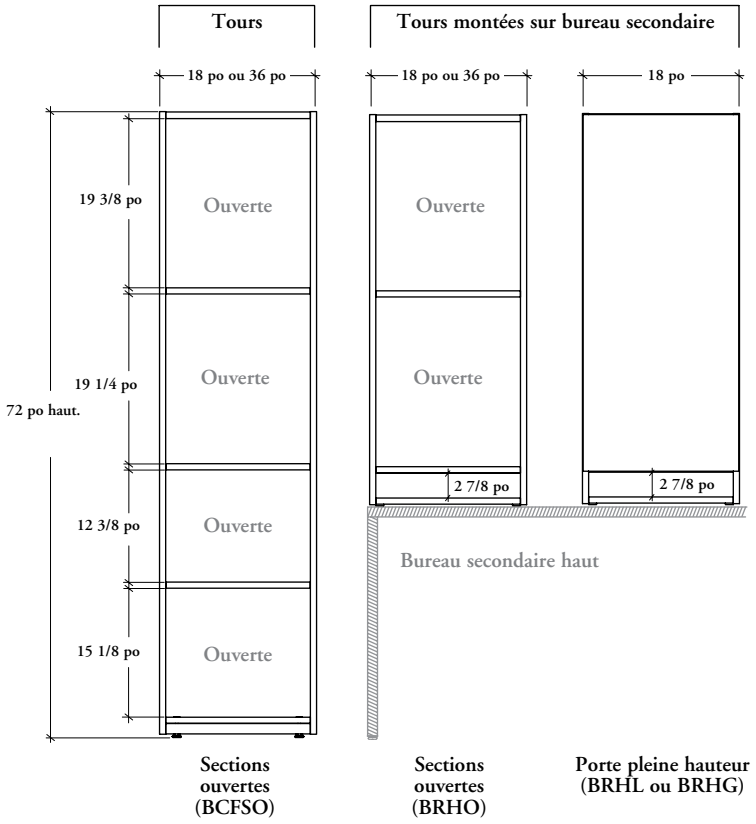

aménagements des tours pour bureaux secondaires

Il importe de tenir compte de ce qui suit dans les aménagements comportant des tours montées sur bureaux secondaires Expansion Casegoods.

- Toutes les restrictions ci-dessous s'appliquent aux tours montées sur bureaux secondaires hauts et bas.
- Les tours doivent être placées contre un mur pour en assurer la stabilité.
- Ces restrictions concernent les bureaux secondaires (B_MSD) et les bureaux secondaires pour surfaces de travail réglables en hauteur (BH_SR, BH_SP ou BH_SL).



Une tour **ne peut pas** être installée seule sur un bureau secondaire. Elle doit être fixée à un autre produit pour plus de stabilité. Consulter les illustrations ci-dessous pour connaître les diverses possibilités.

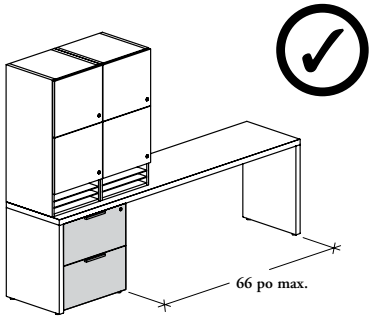

Si une tour montée sur un **bureau secondaire** de plus de 66 po de largeur, un rangement doit être placé sous le bureau secondaire afin d'en réduire la portée non soutenue à un maximum de 66 po.

Une tour montée sur bureau secondaire peut uniquement être reliée aux produits ci-dessous :

Tour montée sur bureau secondaire

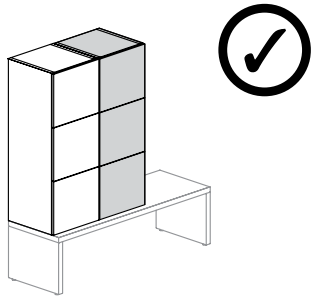

Peut être reliée à une autre tour montée sur bureau secondaire.

Rangement suspendu

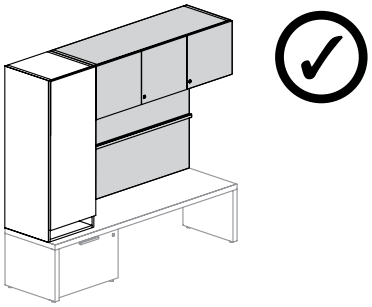

Peut être reliée à un rangement suspendu standard ou cubique fixé à un panneau arrière mural.

Panneau arrière mural

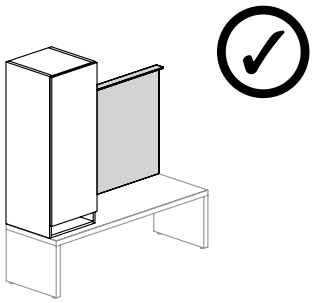

Peut être fixée directement à un panneau arrière mural.

Tour

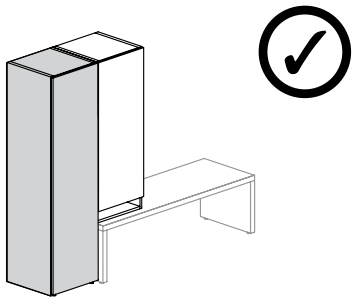

Peut être reliée à toutes les tours.

aménagements des tours pour bureaux secondaires (suite)

Les aménagements ci-dessous ne s'appliquent pas aux tours pour bureaux secondaires :

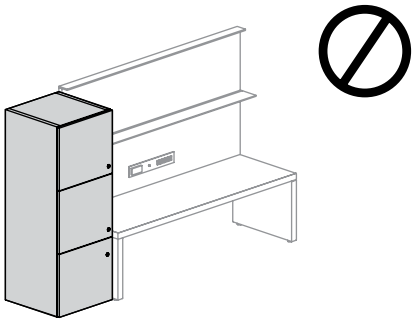

Une tour **ne peut pas** être posée directement au sol. Elle doit toujours être soutenue.

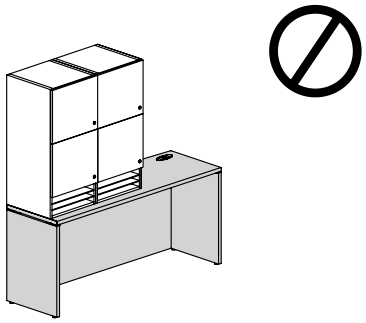

Ces tours **ne peuvent pas** être soutenues par un **bureau standard**, uniquement par un bureau secondaire haut ou bas.

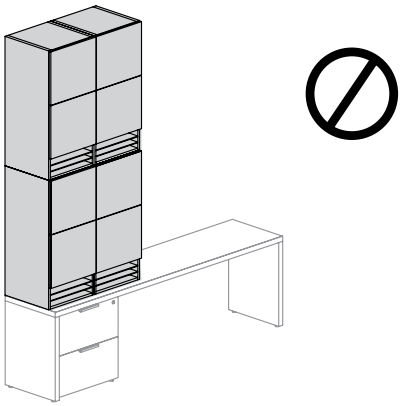



Les tours **ne doivent jamais** être superposées.

gamme de produits des tours

- Les dimensions indiquées ci-dessous sont nominales et correspondent aux dimensions réelles.
- Pour obtenir la liste des combinaisons de dimensions offertes, consulter les grilles du guide des prix ou le logiciel d'entrée de commandes.

Tours cubiques avec portes en placage — montées sur bureau secondaire bas (BCLL)

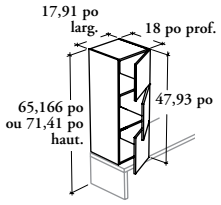

1 porte en placage, 1 porte en placage, 1 porte en placage

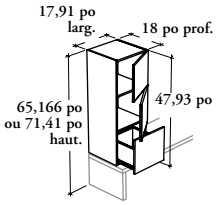

1 tiroir classeur, 1 porte en placage, 1 porte en placage

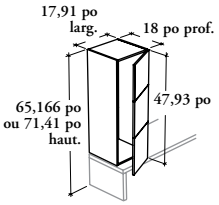

1 porte en placage divisée en trois parties

Tours cubiques avec portes vitrées — montées sur bureau secondaire bas (BCLG)

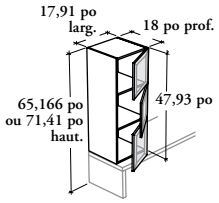

1 porte vitrée, 1 porte vitrée, 1 porte vitrée

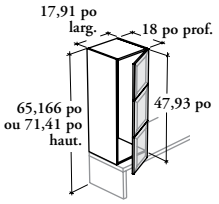

1 porte vitrée divisée en trois parties

Tours cubiques ouvertes — montées sur bureau secondaire bas (BCLOO)

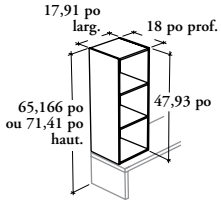

3 compartiments ouverts

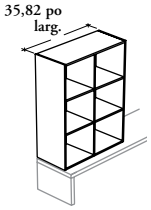

6 compartiments ouverts

Tours avec porte en placage pleine hauteur — montées sur bureau secondaire bas (BRLL)

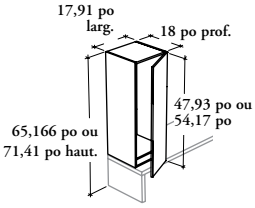

1 penderie, 1 porte rectangulaire, 1 pigeonnier

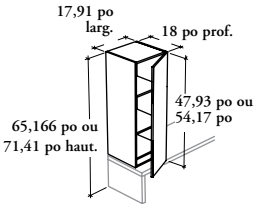

tablettes réglables, 1 porte rectangulaire, 1 pigeonnier

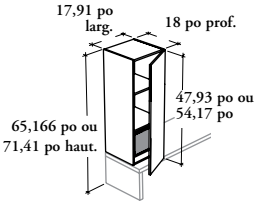

1 tiroir classeur, tab. réglables, 1 porte rectangulaire, 1 pigeonnier

Tours avec porte vitrée pleine hauteur — montées sur bureau secondaire bas (BRLG)

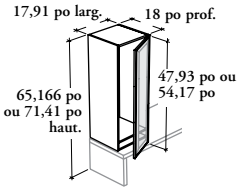

1 penderie, 1 porte rectangulaire, 1 pigeonnier

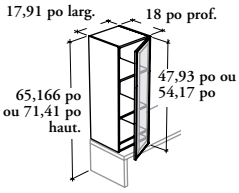

tablettes réglables, 1 porte rectangulaire, 1 pigeonnier

Tours ouvertes — montées sur bureau secondaire bas (BRLO)

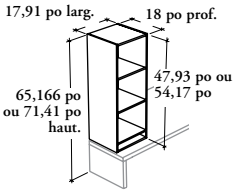

2 tablettes réglables, 1 pigeonnier

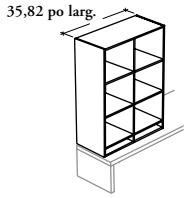

4 tablettes réglables, 2 pigeonniers

gamme de produits des tours (suite)

Tour cubique avec portes en placage — montée sur bureau secondaire haut (BCHL)

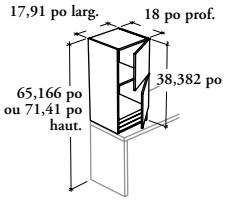

1 porte en placage, 1 porte en placage,
1 pigeonnier avec
tablettes de métal

Tour cubique avec portes vitrées — montée sur bureau secondaire haut (BCHG)

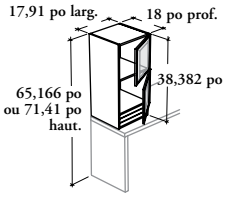

1 porte vitrée, 1 porte vitrée,
1 pigeonnier avec
tablettes de métal

Tours cubiques ouvertes — montées sur bureau secondaire haut (BCHOO)

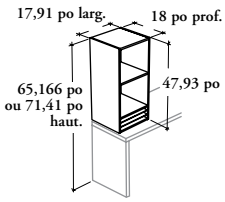

2 comp. ouverts,
1 pigeonnier avec
tablettes de métal

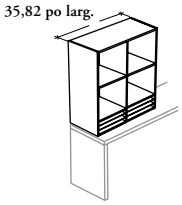

4 comp. ouverts,
2 pigeonniers avec
tablettes de métal

Tour avec porte en placage pleine hauteur — montée sur bureau secondaire haut (BRHL)

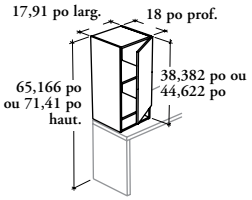

1 tablette réglable,
1 porte rectangulaire,
1 pigeonnier

Tour avec porte vitrée pleine hauteur — montée sur bureau secondaire haut (BRHG)

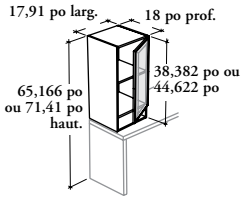

1 tablette réglable,
1 porte rectangulaire,
1 pigeonnier

Tours ouvertes — montées sur bureau secondaire haut (BRHO)

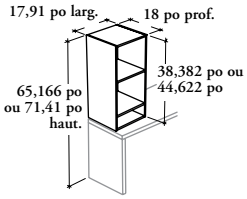

1 tablette réglable,
1 pigeonnier

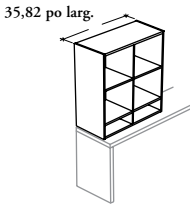

2 tablette réglables,
2 pigeonniers

tableau des serrures des tours

Sur demande, tous les rangements fermés sont livrés avec des serrures et des clés Ils peuvent être dotés de serrures à clés passe-partout ou attribuées au hasard. On doit joindre à la commande une Fiche d'identification des clés.

Tours cubiques avec portes — montées sur bureau secondaire bas (BCLL et BCLG)

	18 po larg./ 66 po ou 72 po haut.	18 po larg./ 66 po ou 72 po haut.
	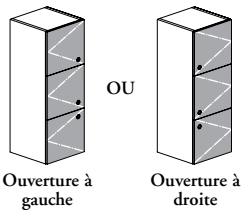	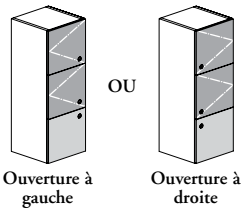
serrures	3 x 3 x compartiments	3 x 3 x compartiments

Tours cubiques avec portes ou tours cubiques ouvertes — montées sur bureau secondaire bas (BCLLFW, BCLGFW, BCLOO)

	18 po larg./ 66 po ou 72 po haut.	66 po ou 72 po haut.	
	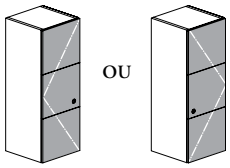	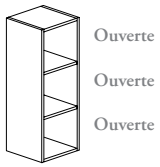	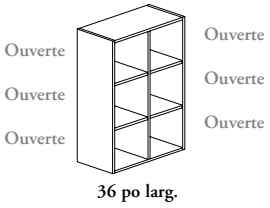
serrures	1 x 1 x compartiment	0 x 3 x compartiments	0 x 6 x compartiments

Tours avec porte pleine hauteur ou tours ouvertes — montées sur bureau secondaire bas (BRLL, BRLG, BRLO)

	18 po larg./ 66 po ou 72 po haut.	66 po ou 72 po haut.	
	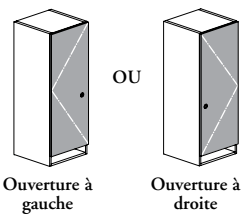	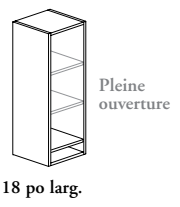	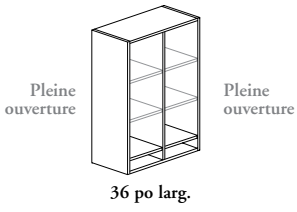
serrures	1 x 2 x compartiments	0 x 2 x compartiments	0 x 4 x compartiments

tableau des serrures des tours (suite)

Tours cubiques avec portes ou tours cubiques ouvertes — montées sur bureau secondaire haut (BCHL, BCHG, BCHOO)

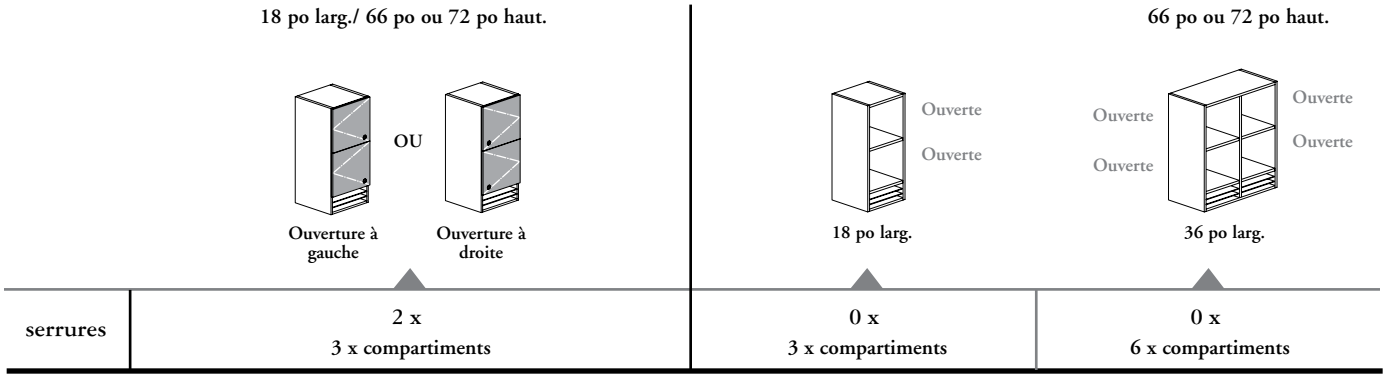

serrures	2 x 3 x compartiments	0 x 3 x compartiments	0 x 6 x compartiments

Tours avec porte pleine hauteur ou tours ouvertes — montées sur bureau secondaire haut (BRHL, BRHG, BRHO)

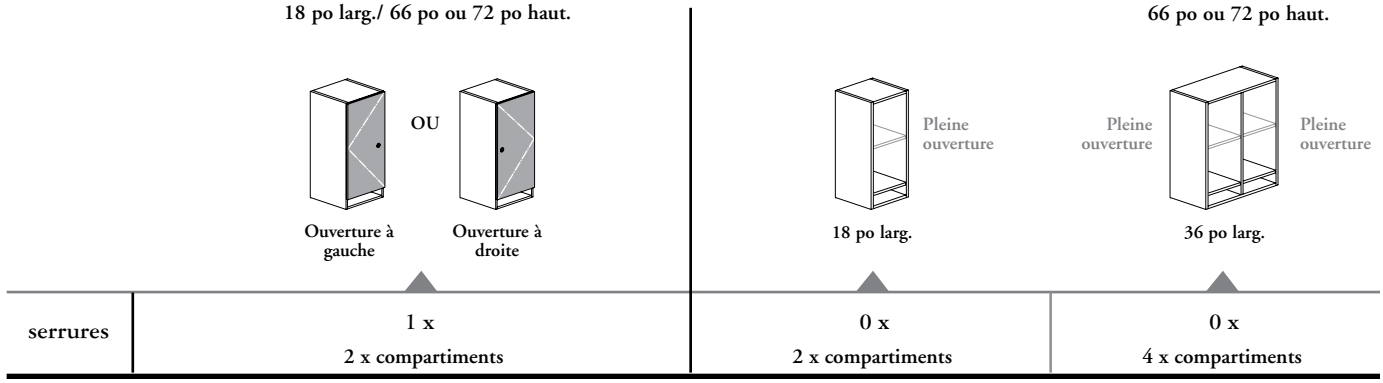

serrures	1 x 2 x compartiments	0 x 2 x compartiments	0 x 4 x compartiments

Porte simple verrouillable

Tiroir verrouillable

Non verrouillables

finitions des tours

- Toutes les composantes en stratifié sont protégées par une solide garniture en plastique.
- Pour un aperçu des couleurs de finitions offertes en Flintwood, consulter le tableau d'ensemble Expansion Casegoods sur le site Web de Teknion.

Portes vitrées

- Offertes en verre trempé de 5/32 po (4 mm) standard ou peint sur l'envers.

  Finitions du verre standard :

  – Transparente (CL)
  – Givrée (FT), fait de verre trempé et gravé sur un côté, lequel est orienté vers l'intérieur du bureau.
- Si l'on opte pour une penderie avec porte vitrée pleine hauteur (BCLGFW ou BRLGFW), la finition du verre est soit standard (givré [FT]), soit peint sur l'envers.
- Le châssis des portes sur charnières est offert dans les couleurs Foundation, Accent Mica et en anodisé clair (AC).

Portes en placage

Offertes dans les couleurs de stratifiés Source et Flintwood (sauf Cathedral).

Portes sur charnières

Les charnières des portes autorisent une ouverture à 110°.

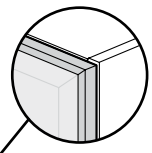

Châssis

- Si l'on opte pour un vitrage transparent (CL) ou givré (FT), la porte a un châssis.

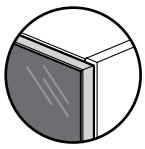

Sans châssis visible

- Si l'on opte pour le verre peint sur l'envers, le verre est collé sur le châssis, donnant l'illusion d'une porte sans châssis.

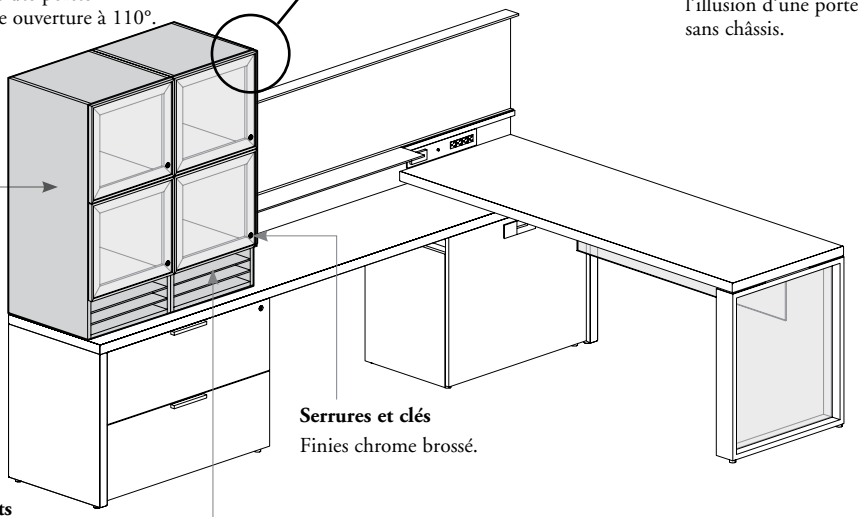

Boîtiers en placage

Offerts dans les couleurs de stratifiés Source et Flintwood (sauf Cathedral).

Tablettes fixes et réglables en placage

Offertes dans les couleurs de stratifiés Source et Flintwood (sauf Cathedral).

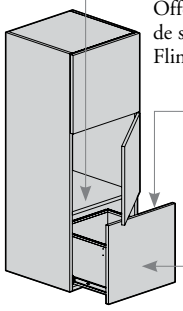

Garnitures de chants

- Garniture droite (6).
- Offertes dans les couleurs de garnitures (pour les devants en stratifié Source seulement).

Devants de tiroirs classeurs

Offerts dans les couleurs de stratifiés Source et Flintwood (sauf Cathedral).

Serrures et clés

Finies chrome brossé.

Tablettes en métal

Offertes dans les couleurs Foundation et en Mica.

fil du bois des tours

tours

Le fil du bois des devants de portes et de tiroirs est toujours vertical.

Fil et motif du bois Cathedral :

Stratifié Source
- 3A – 3B – 3C – 3D – 3E – 3L – 3M – 3X – XQ – XR

Le fil et le motif Cathedral, lorsque les devants de portes de tiroirs sont fermés, sont continus pour les couleurs ci-dessus.

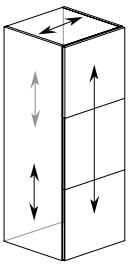

comprendre les panneaux muraux

Il importe de tenir compte de ce qui suit dans les aménagements comportant des panneaux muraux et des panneaux arrière muraux Expansion Casegoods.

- Tous les panneaux arrière muraux doivent être installés contre un mur.
- **Ne peuvent pas** être combinés à des produits avec surface en verre.

tableaux d'affichage mural (BOWTW, BOWTS et BOWTE)

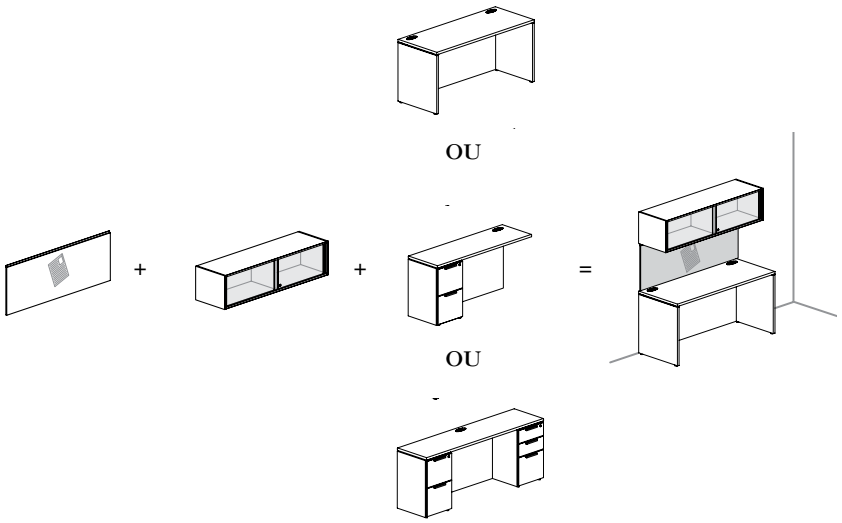

- Deux styles sont offerts : avec (BOWTW) et sans (BOWTS ou BOWTE) gestion du câblage.
- Peuvent être installés en dessous de tous les rangements suspendus muraux standard et au-dessus d'une surface de travail standard (bureau, retour ou bahut de 29 po de hauteur).
- Doivent être fixés directement au mur.

panneau arrière mural pour rangement suspendu (B_WPO)

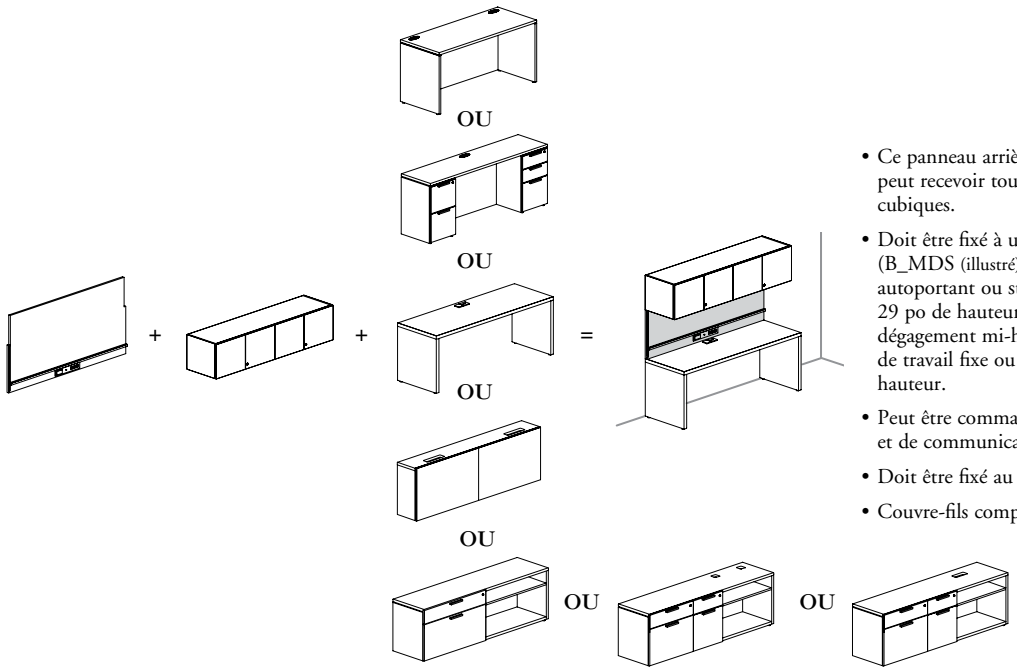

- Ce panneau arrière mural pour rangement suspendu peut recevoir tous les rangements suspendus standard et cubiques.
- Doit être fixé à un bureau secondaire haut ou bas (B_MDS (illustré), BH_SR, BH_SP ou BH_SL), un bureau autoportant ou standard (D, M, X), un bahut de 29 po de hauteur, un bahut mi-hauteur, un module plein dégagement mi-hauteur, un bahut mi-hauteur pour surface de travail fixe ou d'un bahut mi-hauteur pour réglage de la hauteur.
- Peut être commandé avec ou sans ensemble d'alimentation et de communication et avec ou sans rail pour accessoires.
- Doit être fixé au mur.
- Couvre-fils compris.

comprendre les panneaux muraux (suite)

panneau arrière mural (B_WPA, B_WPL et B_WPM)

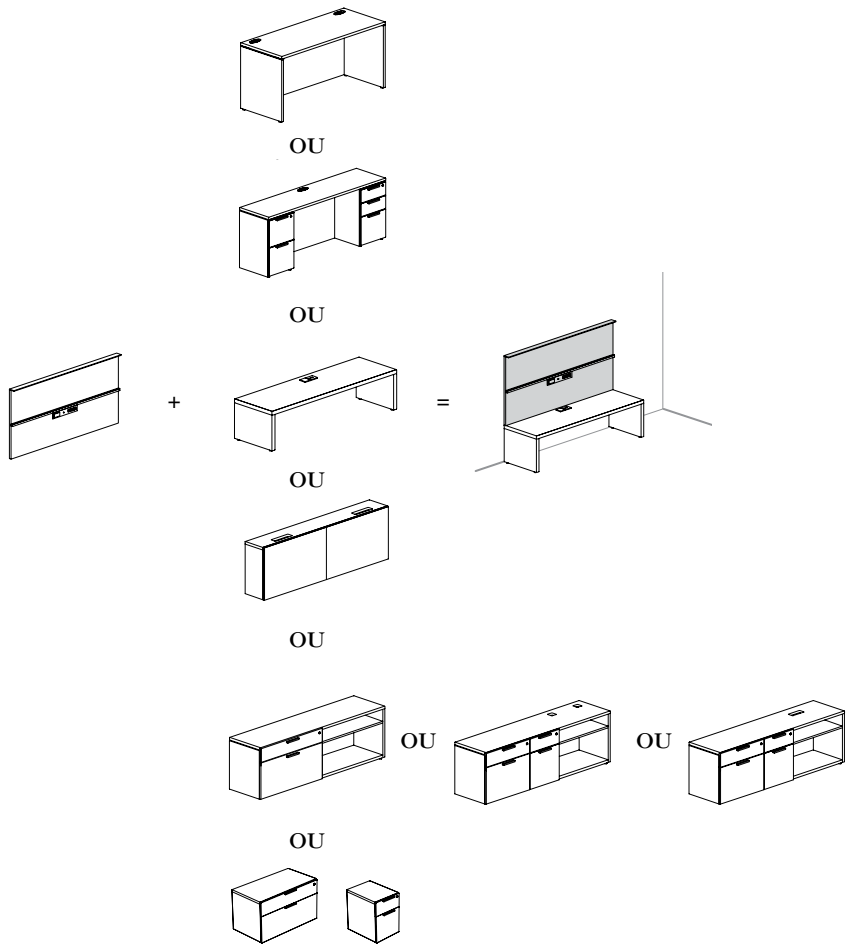

- Ce panneau arrière mural **ne peut pas** soutenir de rangements suspendus.
- On peut y installer un grand nombre d'accessoires.
- Doit être fixé à un bureau secondaire (haut ou bas) (B_MDS (illustré), BH_SR, BH_SP ou BH_SL), un bureau autoportant ou standard (D, M, X), un bahut de 29 po de hauteur, un bahut mi-hauteur, un module plein dégagement mi-hauteur, un bahut mi-hauteur pour surface de travail fixe, une unité de réunion avec péninsule réglable en hauteur, un bahut mi-hauteur pour réglage de la hauteur ou un caisson mi-hauteur surdimensionné. Par contre, le panneau arrière mural pour tablette-accessoire en métal (B_WPM) **ne peut pas** être installé sur un bureau ou un bahut.
- Peut être commandé avec ou sans ensemble d'alimentation/communication et avec ou sans rail pour accessoires.
- Le panneau arrière mural (B_WPA) doit être installé contre un mur.
- Les panneaux arrière muraux suivants doivent être fixés à un mur (B_WPL et B_WPM).

aperçu des tableaux d'affichage muraux

Expansion Casegoods propose un vaste choix de panneaux muraux offrant une surface punaisable en tissu.

- Les tableaux d'affichage muraux sont offerts en deux styles : avec et sans gestion du câblage.
- Ils offrent une surface punaisable en tissu ou en feutre pouvant être installée sous un rangement suspendu.
- Les tableaux d'affichage muraux doivent être fixés au mur.
- Ils peuvent être installés entre un rangement suspendu standard et un bureau table/à hauteur fixe ou standard, un retour, ou un bahut.
- Les dimensions des tableaux d'affichage sont nominales. Les largeurs sont inférieures de 0,5 %.

Tableau d'affichage mural avec gestion de câblage (BOWTW)

- Cette surface est punaisable, permettant l'affichage de documents papier.
- La garniture supérieure flexible permet de faire passer des câbles derrière le tableau d'affichage.
- La garniture flexible est noire.
- Offert dans les tissus standard pour panneaux de Teknion.
- Un dégagement de 3/4 po est créé entre le tableau d'affichage et le mur, ce qui permet de gérer les câbles.

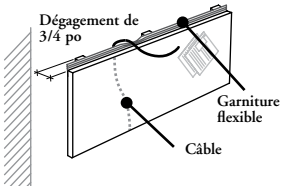

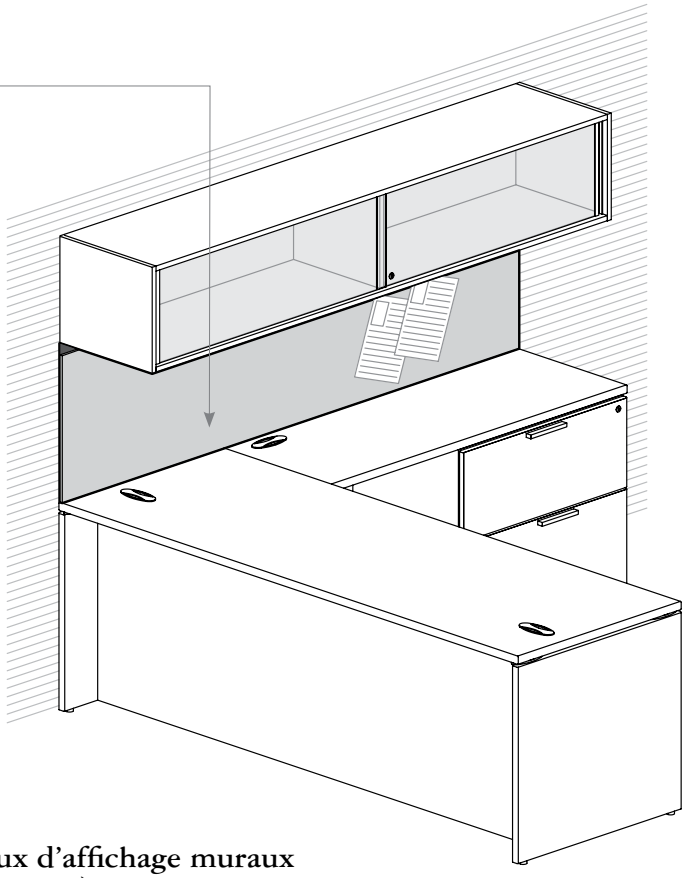

Aussi offerts :

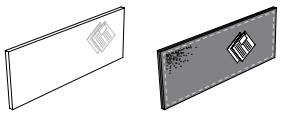

BOWTS BOWTE

Tableau d'affichage mural – tissu (BOWTS) ou Tableau d'affichage mural – feutre (BOWTE)

- Ces surfaces sont punaisables, permettant l'affichage de documents papier.
- Ils constituent une solution de rechange économique au tableau d'affichage mural avec gestion de câblage.
- Aucun dégagement permettant de gérer les câbles entre le tableau d'affichage et le mur.
- Le tableau en tissu est offert dans les tissus standard pour panneaux de Teknion.
- Le tableau en feutre est offert en finition Loft et en quatre couleurs de surpiqûres : en coordonnée Carbon (C), coordonnée Shale (E), coordonnée Carrara (G) et en coordonnée Umber (M).

aménagements des tableaux d'affichage muraux (BOWTW, BOWTS et BOWTE)

Deux hauteurs finales (50 po et 56 po) :

poste de travail 66 po de hauteur

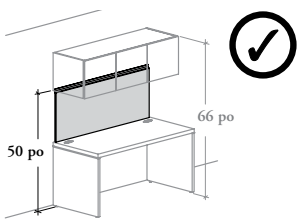

- Doit être adjacent au bas du rangement suspendu fixé à 66 po (hauteur finale : 50 po).

poste de travail 72 po de hauteur

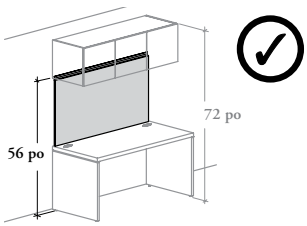

- Doit être adjacent au bas du rangement suspendu fixé à 72 po (hauteur finale : 56 po).

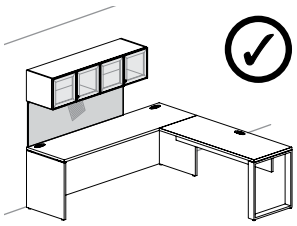

- Peut être commandé sur module seulement si un rangement suspendu est installé au-dessus.

- Un tableau d'affichage mural installé au-dessus d'un bureau secondaire (B_MSD, BH_SR, BH_SP ou BH_SL) ne descendra pas jusqu'à la surface de travail.

aperçu des panneaux arrière muraux

Expansion Casegoods propose une variété de panneaux arrière muraux à montage sur bureau pouvant soutenir des rangements suspendus, un tableau d'affichage et divers accessoires.

- Ils doivent être fixés à l'arrière et sous la surface de travail d'un bureau table/à hauteur fixe ou standard avec panneau modestie, d'un bureau secondaire (B_MDS, BH_SR, BH_SP ou BH_SL), ou directement à l'arrière d'un bahut de 29 po de hauteur, d'un bahut mi-hauteur, d'un rangement avec surface de travail intégrée, d'un module plein dégagement mi-hauteur, d'un bahut mi-hauteur pour surface de travail fixe, d'un bahut mi-hauteur pour réglage de la hauteur ou d'un caisson mi-hauteur surdimensionné.
- On peut commander séparément un tableau d'affichage (BBWAT ou BBWAE), un tableau d'écriture en verre (BBWAM) et un tableau d'écriture en porcelaine (BBWAP) montés sur panneau arrière mural.
- Les panneaux peuvent être commandés avec ou sans ensemble d'alimentation/communication et avec ou sans rail pour accessoires.
- Un disjoncteur à réenclenchement est exigé par certaines autorités. Consulter les codes en vigueur.
- Les dimensions des panneaux arrière muraux sont nominales. Les largeurs sont inférieures de 0,5 %.
- Offerts en quatre styles et ils doivent être commandés séparément :

panneau arrière mural pour rangement suspendu (B_WPO)

Obligatoire pour l'installation d'un rangement suspendu standard ou cubique à 66 po ou 72 po de hauteur.

Peut être commandé avec ou sans rail pour accessoires. Le rail peut soutenir une tablette de 4 po (BBAS), des accessoires à papeterie (sauf de PAX95 à PAX100) ou des accessoires FX de la gamme *Complements* (sauf XFXY, XFXD et XFXB).

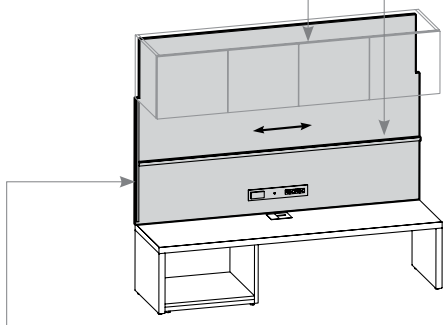

- Un couvre-fils est compris, permettant d'acheminer les fils de l'éclairage à la verticale, jusqu'à la surface de travail.
- Il peut être installé à gauche ou à droite.
- Le rail pour accessoires a 1/2 po de moins que la largeur du panneau, afin de permettre l'installation du couvre-fils.

panneau arrière mural (B_WPA)

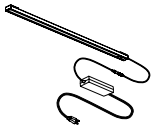

- La garniture supérieure améliore l'apparence et permet la gestion du câblage de la lampe DEL à profil mince.
- La lampe DEL à profil mince (BLED) peut être installée sous la garniture supérieure.

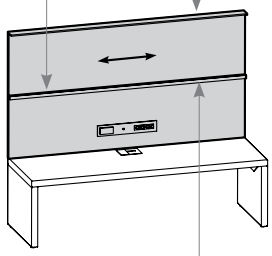

- Le couvre-fils **n'est pas** compris.
- Lorsque commandé, le rail pour accessoires est livré sur module avec le panneau.

panneau arrière mural avec tablettes ouvertes (B_WPL)

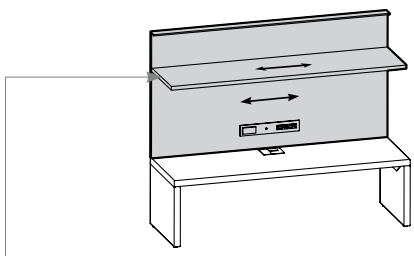

- Les tablettes en placage ne peuvent s'installer que sur module.
- Les tablettes sont comprises.

panneau arrière mural pour tablette-accessoire en métal (B_WPM)

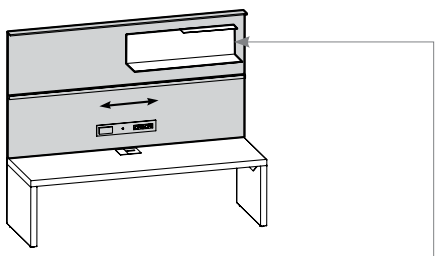

- Les tablettes-accessoires en métal peuvent être installées au centre, à gauche ou à droite.
- Les tablettes peuvent être installées en position standard ou inversée.
- Les tablettes **ne sont pas** comprises.

aperçu des panneaux arrières muraux (suite)

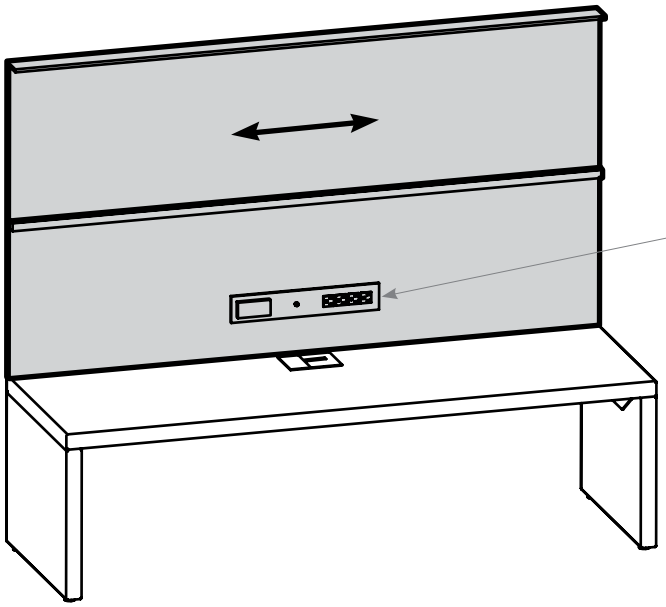

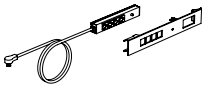

- Chaque découpe comprend une barre multiprise avec couvercle.

Barre multiprise avec couvercle

- Offre quatre prises grises et une ouverture pour prise de communication de 69 mm X 35 mm au-dessus ou en dessous de la surface de travail.
- L'emplacement du boîtier de communication est réversible.
- Prises voix-données et plaques frontales non incluses.
- Disjoncteurs à réenclenchement compris.

- Sept configurations de découpes sont offertes :

Sans découpe

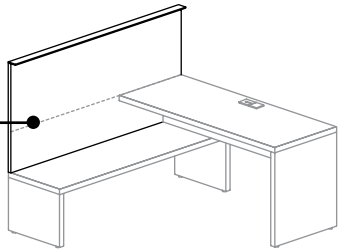

Au-dessus de la surface de travail

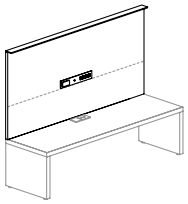

Au centre (OC)

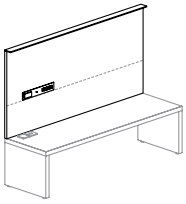

À gauche (OL)

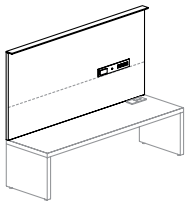

À droite (OR)

En dessous de la surface de travail

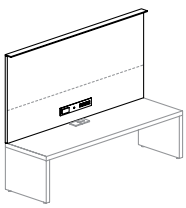

Au centre (UC)

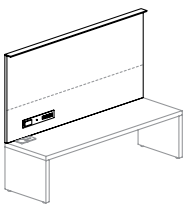

À gauche (UL)

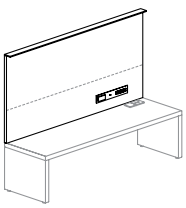

À droite (UR)

- Les panneaux arrière muraux (B_WPL et B_WPM) de 24 po ou 30 po de largeur peuvent uniquement être commandés sans découpe (NN).
- Les panneaux arrière muraux de 36 po ou 42 po de largeur peuvent uniquement être commandés sans découpe (NN) ou avec découpe centrée (OC ou UC).
- L'option mi-hauteur (K) de 48 po ou 54 po de largeur peut uniquement être commandée sans découpe (NN) ou avec découpe centrée (OC ou UC).
- L'option mi-hauteur (K) de 60 po à 84 po peut uniquement être commandée sans découpe (NN) ou avec découpe à gauche ou à droite (OL, OR, UL ou UR).

Rectrictions

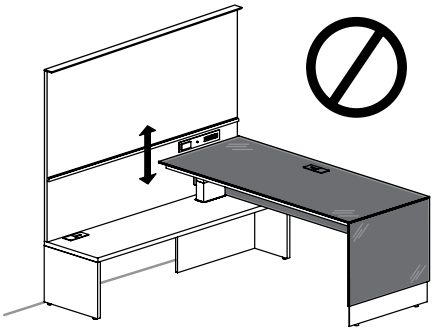

La barre multiprise et le cache-fils **ne peuvent pas** être commandés si la configuration comprend une surface de travail réglable en hauteur; ils entreraient en contact.

aménagements des panneaux arrière muraux

Il importe de tenir compte de ce qui suit dans les aménagements comportant des panneaux arrière muraux Expansion Casegoods.

- Les panneaux se fixent à la surface de travail d'un bureau table, autoportant ou standard, d'un bahut de 29 po de hauteur, d'un bureau secondaire (B_MDS, BH_SR, BH_SP ou BH_SL),d'un bahut mi-hauteur, d'un rangement avec surface de travail intégrée, d'un module plein dégagement mi-hauteur, d'un bahut mi-hauteur pour surface de travail fixe, d'un bahut mi-hauteur pour réglage de la hauteur ou d'un caisson mi-hauteur surdimensionné qui doivent être placés contre un mur.
- Ils **ne peuvent pas** être fixés à un retour ou à un retour de bureau.
- Le panneau arrière mural pour rangement suspendu doit toujours être de la même largeur que le rangement suspendu.
- Puisque le panneau arrière mural pour rangement suspendu, le panneau arrière mural avec tablettes ouvertes et le panneau arrière mural pour tablette-accessoire en métal doivent être fixés au mur, il faut s'assurer que la prise sur laquelle est branchée la barre multiprise est accessible sans avoir à utiliser d'outils.

aménagenents avec bureau (D, M, X) et bahut

Les exemples d'installation illustrés ci-dessous ne s'appliquent qu'aux panneaux arrière muraux suivants : B_WPO, B_WPA et B_WPL.

• bureaux (D, M, X)

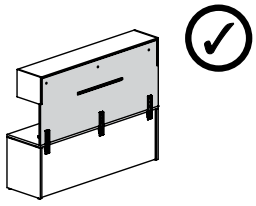

Un panneau arrière mural se fixe sous la surface de travail et sur le côté du panneau modestie d'un bureau.

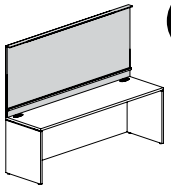

Ne peut être installé que sur module.

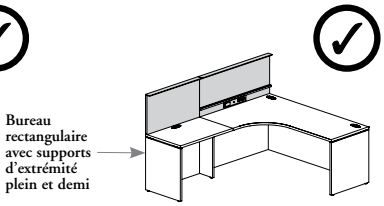

N'utiliser qu'un panneau par bureau.

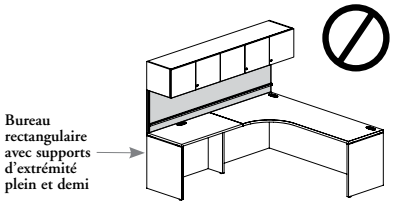

Un même panneau arrière mural **ne peut pas** être fixé à plus d'un bureau.

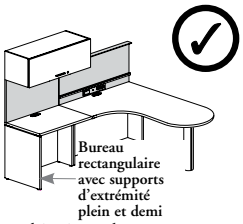

La combinaison de panneaux est permise si un seul panneau arrière mural par bureau est utilisé.

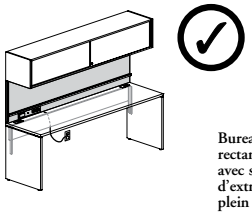

Si l'on opte pour un panneau avec ensemble d'alimentation/ communication, il faut commander un panneau modestie avec accès mural afin de donner accès au câblage.

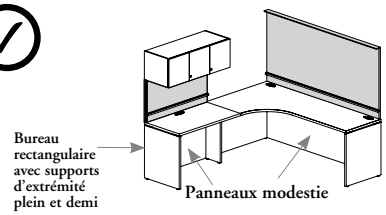

Un panneau arrière mural ne peut être fixé que sur le côté d'un panneau modestie.

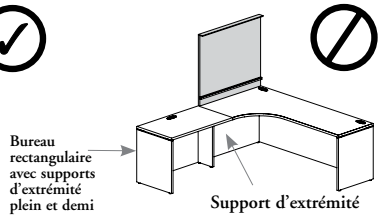

Il **ne peut pas** être fixé à un support d'extrémité.

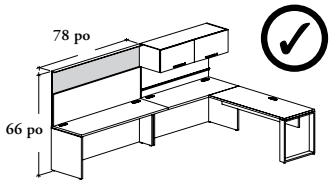

Tout panneau arrière mural de plus de 58 po de hauteur et de plus de 72 po de largeur doit être fixé à un autre panneau arrière mural fixé au mur (B_WPL, B_WPM ou B_WPO) ou à des rangements surélevés ou autoportants.

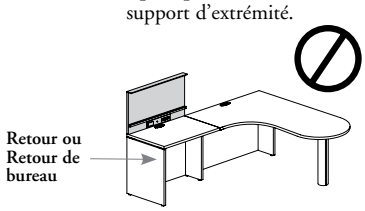

Il **ne peut pas** être fixé à un retour ou a un retour de bureau.

• bahuts de 29 po de hauteur et rangements avec surface de travail intégrée

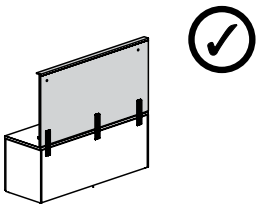

Le panneau arrière peut se fixer à l'arrière d'un bahut.

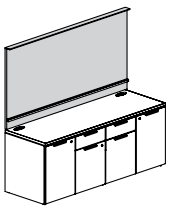

Il ne peut être installé que sur module.

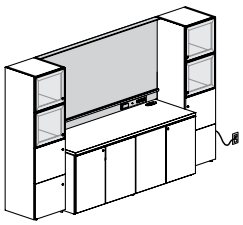

Si un panneau avec ensemble d'alimentation/communication est fixé à un bahut avec rangements complets, il faut s'assurer que la prise murale demeure accessible.

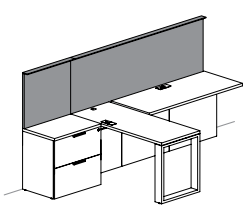

Le panneau peut être installé sur un rangement avec surface de travail intégrée (BSLFT, BSCT ou BSOBT). Par contre, il **ne peut pas** être installé sur un rangement autoportant standard avec dessus de rangement en option.

aménagenents des panneaux arrière muraux (suite)

aménagements avec bureau secondaire haut ou bas (toutes les épaisseurs)

Les exemples d'installation illustrés ci-dessous ne s'appliquent qu'aux panneaux arrière muraux suivants : B_WPO, B_WPA, B_WPL et B_WPM.

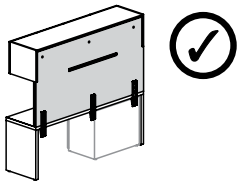

Le panneau se fixe à l'arrière d'un bureau secondaire.

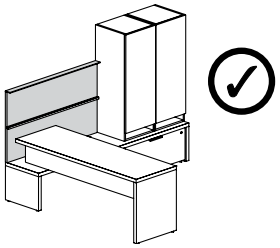

- Peut être relié à une tour montée sur bureau secondaire ou à une tour autoportante.
- Un panneau arrière mural est obligatoire afin de soutenir une surface rallonge ou une rallonge avec surface en verre pour bureau secondaire bas.

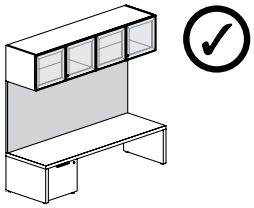

Peut être installé sur module.

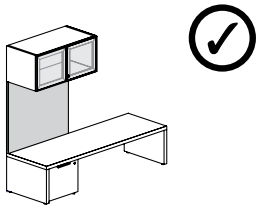

- Peut être installé hors module.
- L'une des extrémités du rangement suspendu doit être alignée avec l'un des supports d'extrémité du bureau.

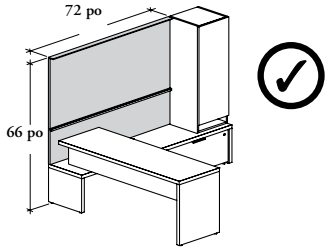

S'il est fixé à un bureau secondaire bas, tout panneau arrière mural de 66 po de hauteur et de plus de 66 po de largeur ou tout panneau arrière mural de 72 po de hauteur doit également être fixé à un autre panneau arrière mural (B_WPO, B_WPL ou B_WPM) ou à des rangements surélevés ou autoportants.

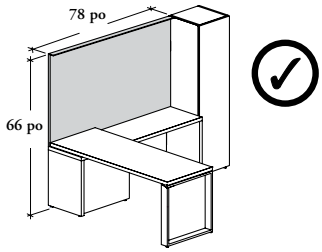

S'il est fixé à un bureau secondaire haut, tout panneau arrière mural de plus de 58 po de hauteur et de plus de 72 po de largeur doit également être fixé à un autre panneau arrière mural (B_WPO, B_WPL ou B_WPM) ou à des rangements surélevés ou autoportants.

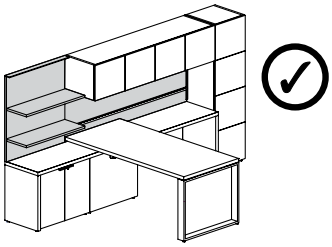

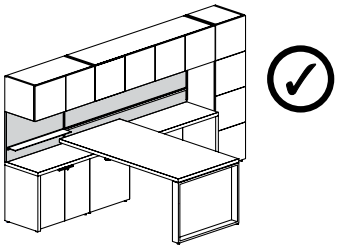

Il est possible de combiner plus d'un panneau arrière mural sur le même bureau secondaire.

aménagements des panneaux arrière muraux (suite)

aménagements avec un caisson mi-hauteur surdimensionné, un bahut mi-hauteur (illustré) ou un rangement avec surface de travail intégrée

Les exemples d'installation illustrés ci-dessous ne s'appliquent qu'aux panneaux arrière muraux suivants : B_WPA, B_WPO, B_WPL ou B_WPM.

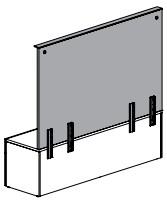

Le panneau peut se fixer à l'arrière d'un rangement mi-hauteur.

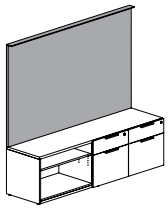

Il peut être installé sur module.

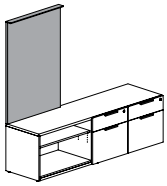

Il peut être installé hors module.

aménagements avec un module plein dégagement pour réglage de la hauteur – mi-hauteur

Les exemples d'installation illustrés ci-dessous ne s'appliquent qu'aux panneaux arrière muraux suivants : B_WPA, B_WPO, B_WPL ou B_WPM.

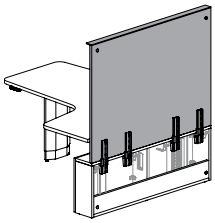

Le panneau peut se fixer à l'arrière d'un module plein dégagement mi-hauteur.

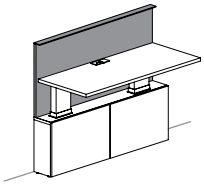

Il peut être installé sur module.

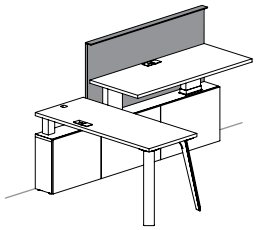

Il peut être installé hors module.

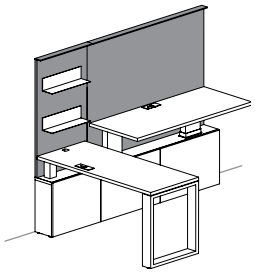

Il est possible de combiner plus d'un panneau arrière mural sur le même module plein dégagement mi-hauteur.

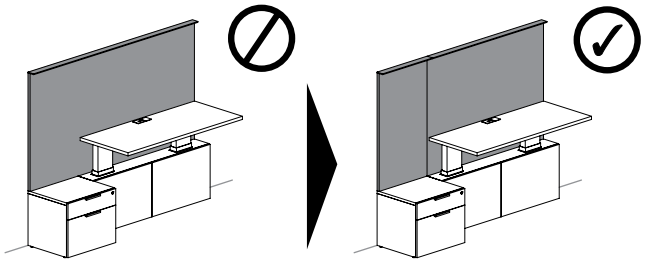

Un panneau arrière mural **ne peut pas** chevaucher un module plein dégagement et un caisson mi-hauteur surdimensionné. Chaque rangement et/ou module doit avoir sont propre panneau arrière mural.

aménagements des panneaux arrière muraux (suite)

aménagements avec un bahut mi-hauteur pour surface de travail fixe ou un bahut mi-hauteur pour réglage de la hauteur

Les exemples d'installation illustrés ci-dessous ne s'appliquent qu'aux panneaux arrière muraux suivants : B_WPA, B_WPO, B_WPL ou B_WPM.

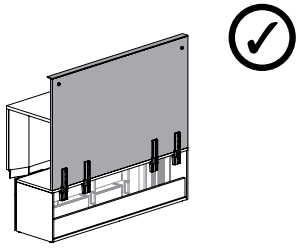

Le panneau peut se fixer à l'arrière d'un bahut mi-hauteur pour surface de travail fixe ou d'un bahut mi-hauteur pour réglage de la hauteur.

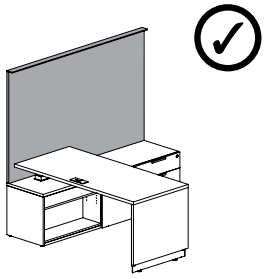

Il peut être installé sur module.

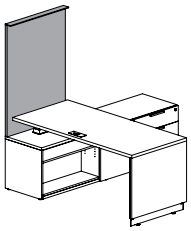

Il peut être installé hors module.

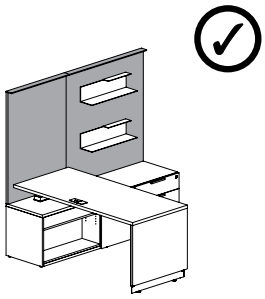

Il est possible de combiner plus d'un panneau arrière mural sur le même bahut mi-hauteur pour surface de travail fixe ou bahut mi-hauteur pour réglage de la hauteur.

aperçu des tablettes ouvertes et des tablettes-accessoires en métal

Il importe de tenir compte de ce qui suit dans les aménagements comportant des tablettes ouvertes.

- Les tablettes ouvertes sont comprises et s'installent que sur le panneau arrière mural avec tablettes ouvertes (B_WPL).
- Ne peuvent s'installer que sur module.

tablettes ouvertes

- Les tablettes en placage sont soutenues par un panneau arrière mural qui est fixé au mur.
- Elles sont de la même largeur que le panneau arrière mural sur lequel elles sont installées.
- **Ne sont pas** offertes séparément.

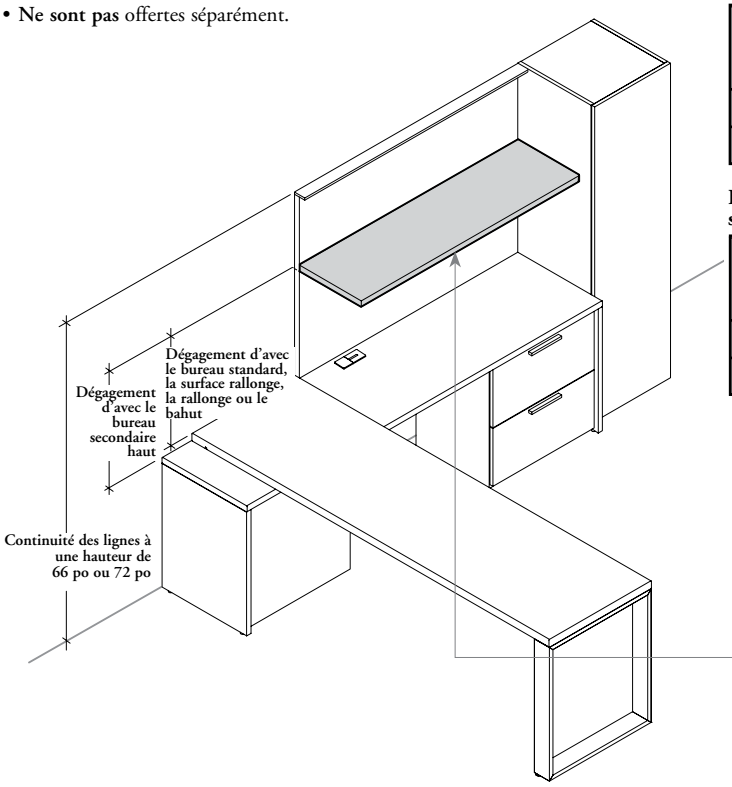

- Le tableau ci-dessous présente le dégagement nécessaire entre le dessous de la tablette supérieure et le dessus de la surface de travail :

Hauteur de référence pour la tablette supérieure d'un rangement suspendu standard (S)

Style de la surf. de trav. / Hauteur	Bureau secondaire haut *	Bureaux standard, rallonges, bureaux principaux, surfaces rallonges ou bahuts**			
		1 po (D)	1 3/16 po (M)	1 9/16 po (X)	10 mm (Verre)
66 po	23 3/4 po	21 7/8 po	21 3/4 po	21 3/8 po	21 5/8 po
72 po	30 po	28 1/8 po	28 po	27 1/2 po	27 5/8 po

Hauteur de référence pour la tablette supérieure d'un rangement cubique suspendu (K)

Style de la surf. de trav. / Hauteur	Bureau secondaire haut *	Rallonges ou surfaces rallonges**			
		1 po (D)	1 3/16 po (M)	1 9/16 po (X)	10 mm (Verre)
66 po	22 3/8 po	20 5/8 po	20 3/8 po	20 po	20 3/8 po
72 po	26 3/4 po	24 7/8 po	24 3/4 po	24 3/8 po	24 5/8 po

*** Ajouter 9 1/2 po pour un bureau secondaire bas.**

**** Soustraire 14 po pour une rallonge avec surface en verre réglable en hauteur atteignant 43 po ou soustraire 19 po pour un bureau ou une surface de travail réglable en hauteur atteignant 48 po.**

OU

*** Ajouter 5 13/16 po pour un module plein dégagement, un bahut mi-hauteur pour surface de travail fixe ou un bahut mi-hauteur pour réglage de la hauteur.**

Tablettes ouvertes en placage

- 1 po d'épaisseur.
- 13 po de profondeur.
- Offertes dans les couleurs de :
  - Stratifiés Source
  - Flintwood (sauf Cathedral)

- Trois configurations sont offertes :

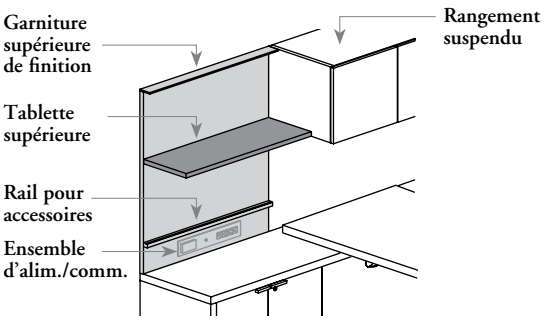

Tablette supérieure et rail pour accessoires (SA)

- Le panneau ne comprend qu'une tablette en placage.
- Le dessous de la tablette supérieure et du rangement suspendu sont adjacents.
- L'ensemble d'alimentation/communication est optionnel.

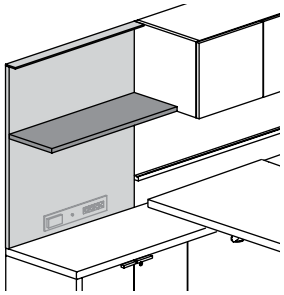

Tablette supérieure seulement (SN)

- Le panneau ne comprend qu'une tablette en placage.
- Le dessous de la tablette supérieure et du rangement suspendu sont adjacents.
- L'ensemble d'alimentation/communication est optionnel.

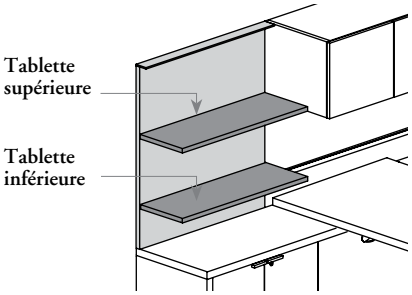

Deux tablettes (SS)

- Le panneau comprend deux tablettes en placage.
- Le dessous de la tablette supérieure et du rangement suspendu sont adjacents.
- Aucun ensemble d'alimentation/communication **ne peut être** commandé.

aperçu des tablettes ouvertes et des tablettes-accessoires en métal (suite)

tablettes ouvertes (suite)

- Teknion **ne recommande pas** de placer des tablettes au-dessus des surfaces de travail réglables en hauteur. Lorsque des accessoires sont situés sous la tablette, ceux-ci peuvent endommager le produit ou des blessures peuvent survenir.
- Le dégagement entre le dessous de la tablette supérieure et le dessus de la surface de travail, lorsqu'elle est dans sa position la plus élevée, est indiqué ci-dessous à titre indicatif seulement.

La tablette supérieure est alignée avec le rangement suspendu standard

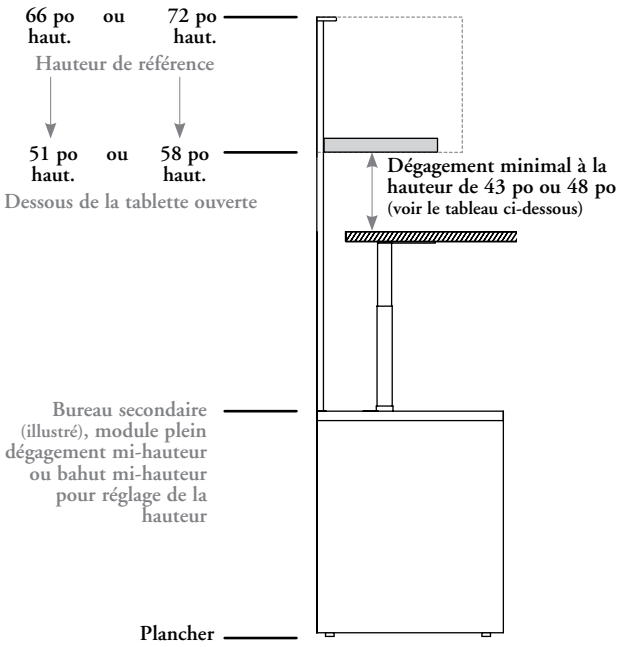

La tablette supérieure est alignée avec le rangement cubique suspendu

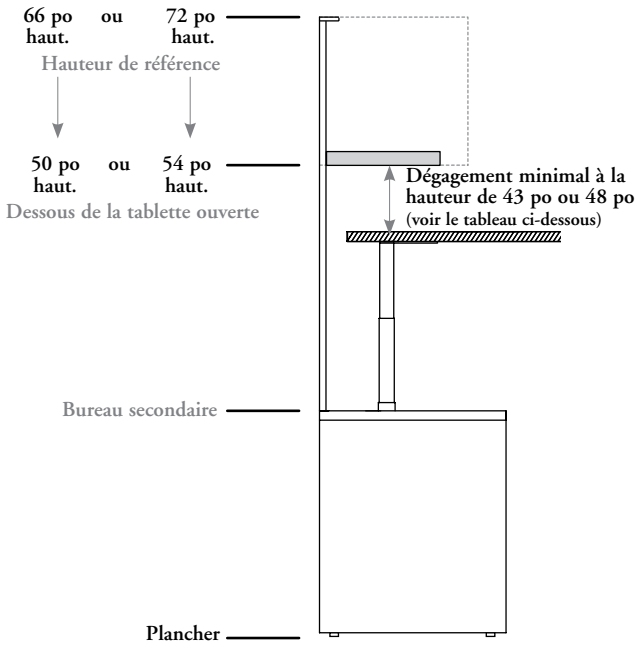

Dégagement nécessaire entre le dessus de la surface de travail réglable en hauteur surélevé de 48 po de hauteur et la tablette supérieure

Style de surf. de trav. / Hauteur	Surface de travail réglable en hauteur		
	1 3/16 po (M – 48 po)	1 9/16 po (X – 48 po)	10 mm (Verre – 43 po)
66 po	2 3/4 po	2 3/8 po	7 5/8 po
72 po	9 po	8 1/2 po	13 5/8 po

Dégagement nécessaire entre le dessus de la surface de travail réglable en hauteur et la tablette supérieure

Style de surf. de trav. / Hauteur	Surface de travail réglable en hauteur		
	1 3/16 po (M – 48 po)	1 9/16 po (X – 48 po)	10 mm (Verre – 43 po)
66 po	1 3/8 po	1 po	6 3/8 po
72 po	5 3/4 po	5 3/8 po	10 5/8 po

Rectrictions

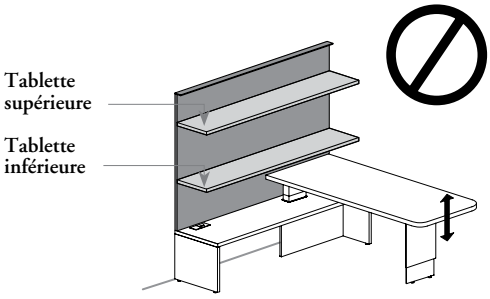

Une tablette inférieure pour panneau arrière mural **ne peut pas** être commandée si la configuration comprend une surface de travail réglable en hauteur; elles pourraient entrer en conflit.

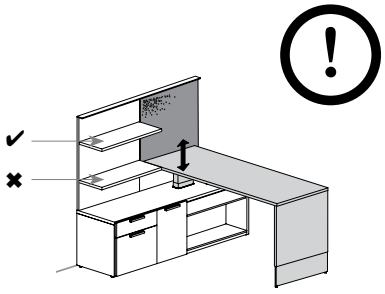

Une tablette inférieure pour panneau arrière mural **ne peut pas** être commandée à côté ou au-dessus d'une surface de travail réglable en hauteur; elle pourrait entrer en conflit.

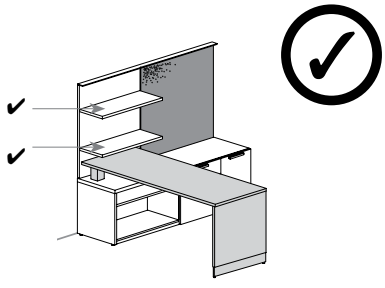

Un panneau arrière mural avec tablettes ouvertes (B_WPL) peut être commandé au-dessus d'une surface de travail fixe montée sur bahut mi-hauteur; les tablettes n'entrent pas en conflit.

aperçu des tablettes ouvertes et des tablettes-accessoires en métal (suite)

Il importe de tenir compte de ce qui suit dans les aménagements comportant des tablettes-accessoires en métal.

- Les tablettes-accessoires en métal ne peuvent s'installées que sur le panneau arrière mural pour tablette-accessoire en métal (B_WPM).
- Ne peuvent s'installer qu'hors module.
- Les tablettes-accessoires en métal (BBAMS) **ne sont pas** comprises avec le panneau arrière mural et doivent être commandées séparément.

tablettes-accessoires en métal

- Les tablettes-accessoires en métal sont soutenues par un panneau arrière mural qui est fixé au mur.
- Elles peuvent être installées :
  - Au centre (C)
  - À gauche (L)
  - À droite (R)
- Le tableau ci-dessous présente le dégagement nécessaire entre le dessous de la tablette supérieure et le dessus de la surface de travail :

Hauteur de référence pour la tablette supérieure d'un rangement cubique suspendu (K) seulement

Style de la surf. de trav. / Hauteur	Bureau secondaire haut *	Rallonges ou surfaces rallonges**			
		1 po (D)	1 3/16 po (M)	1 9/16 po (X)	10 mm (Verre)
66 po	22 3/8 po	20 5/8 po	20 3/8 po	20 po	20 3/8 po
72 po	26 3/4 po	24 7/8 po	24 3/4 po	24 3/8 po	24 5/8 po

*** Ajouter 9 1/2 po pour un bureau secondaire bas.**

**** Soustraire 14 po pour une rallonge avec surface en verre réglable en hauteur atteignant 43 po ou soustraire 19 po pour un bureau ou une surface de travail réglable en hauteur atteignant 48 po.**

OU

*** Ajouter 5 13/16 po pour un module plein dégagement, un bahut mi-hauteur pour surface de travail fixe ou un bahut mi-hauteur pour réglage de la hauteur.**

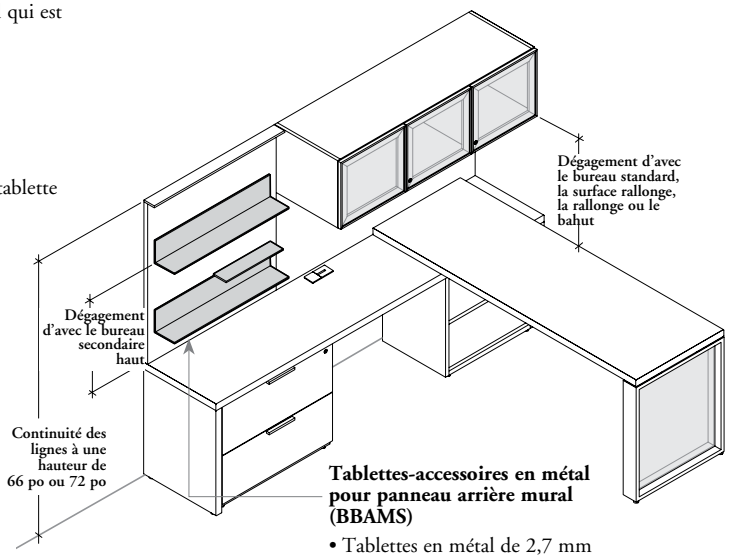

Tablettes-accessoires en métal pour panneau arrière mural (BBAMS)

- Tablettes en métal de 2,7 mm d'épaisseur.
- Deux configurations offertes :

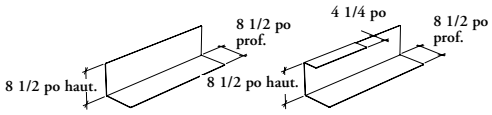

À un niveau (1) **À deux niveaux (2)**

- Trois configurations offertes :

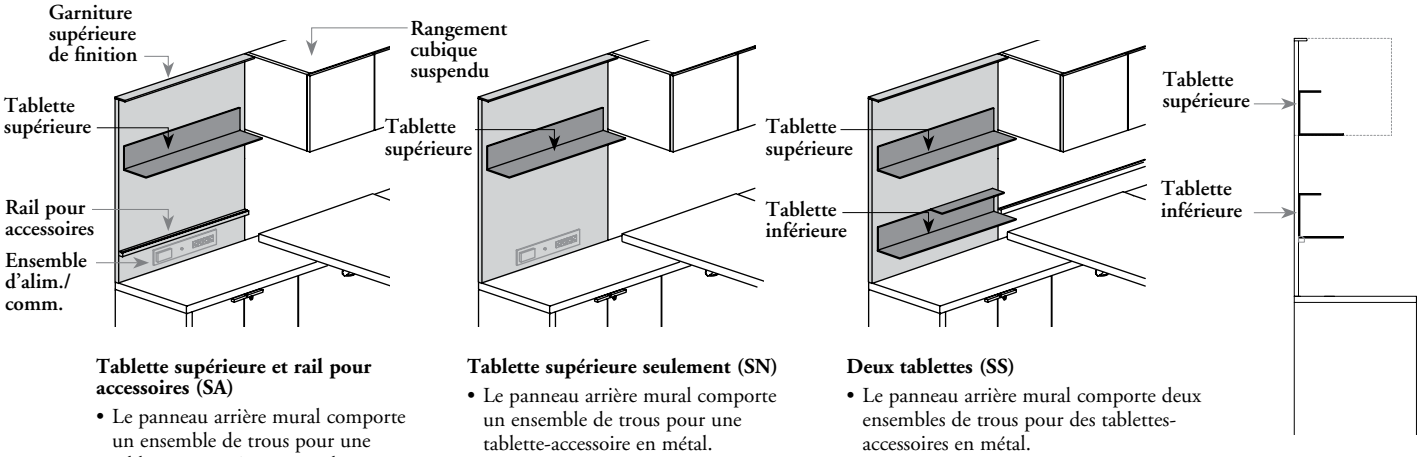

Tablette supérieure et rail pour accessoires (SA)

- Le panneau arrière mural comporte un ensemble de trous pour une tablette-accessoire en métal.
- Le dessous de la tablette supérieure et du rangement cubique suspendu sont adjacents.
- L'ensemble d'alimentation/ communication est optionnel.

Tablette supérieure seulement (SN)

- Le panneau arrière mural comporte un ensemble de trous pour une tablette-accessoire en métal.
- Le dessous de la tablette supérieure et du rangement cubique suspendu sont adjacents.
- L'ensemble d'alimentation/ communication est optionnel.

Deux tablettes (SS)

- Le panneau arrière mural comporte deux ensembles de trous pour des tablettes-accessoires en métal.
- Le dessous de la tablette supérieure et du rangement cubique suspendu sont adjacents.
- Le dessus de la tablette inférieure et du rail pour accessoires ou de la tablette de 4 po sont adjacents.
- Aucun ensemble d'alimentation/ communication **ne peut** être commandé.

aperçu des tablettes ouvertes et des tablettes-accessoires en métal (suite)

tablettes-accessoires en métal (suite)

- Teknion **ne recommande pas** de placer des tablettes au-dessus des surfaces de travail réglables en hauteur. Lorsque des accessoires sont situés sous la tablette, ils peuvent endommager le produit ou des blessures peuvent survenir.
- Le dégagement entre le dessous de la tablette supérieure et le dessus de la surface de travail, lorsqu'elle est dans sa position la plus élevée, est indiqué ci-dessous à titre indicatif seulement.

La tablette supérieure est alignée avec le rangement cubique suspendu

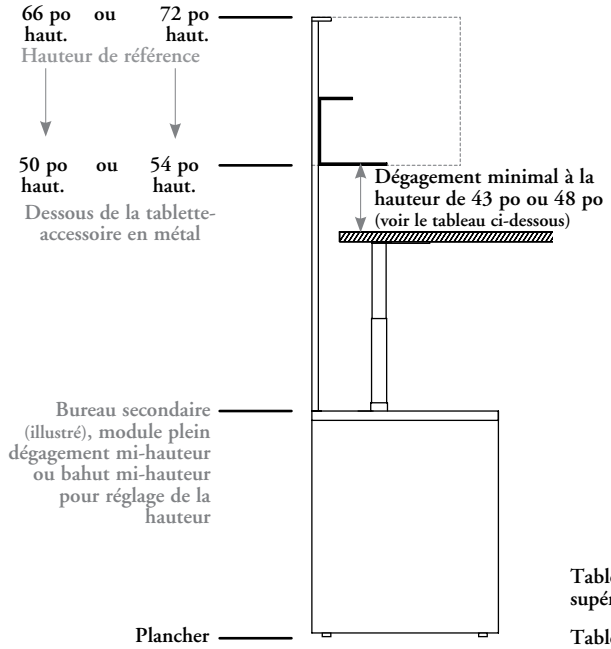

Dégagement nécessaire entre le dessus de la surface de travail réglable en hauteur et la tablette supérieure

Hauteur \ Style de surf. de trav.	Surface de travail réglable en hauteur		
	1 3/16 po (M – 48 po)	1 9/16 po (X – 48 po)	10 mm (Verre – 43 po)
66 po	1 3/8 po	1 po	6 3/8 po
72 po	5 3/4 po	5 3/8 po	10 5/8 po

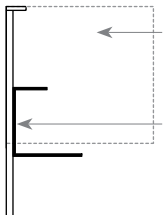

Il est possible d'utiliser une tablette en métal à côté d'un rangement suspendu standard, mais le dessous de la tablette **ne sera pas** aligné avec le dessous du rangement suspendu standard.

Rectrictions

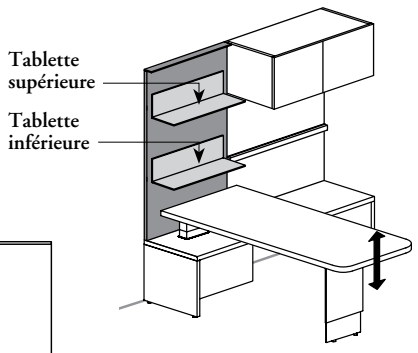

La tablette inférieure pour panneau arrière mural **ne peut pas** être commandée avec une surface de travail réglable en hauteur; elles pourraient entrer en conflit.

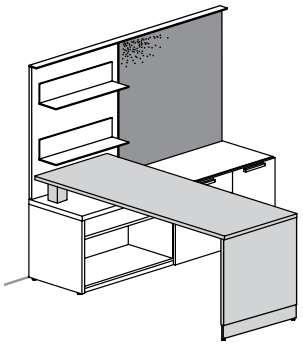

Un panneau arrière mural avec tablette-accessoire en métal (B_WPM) peut être commandé au-dessus d'une surface de travail fixe montée sur bahut mi-hauteur; les tablettes n'entrent pas en conflit.

Applications

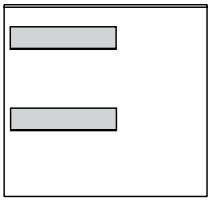

Deux tablettes (SS)

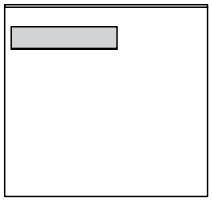

Tablette supérieure seulement (SN)

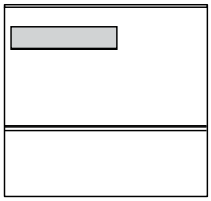

Tablette supérieure et rail pour accessoires (SA)

Dégagements prévus des extrémités du panneau arrière mural et des tablettes-accessoires en métal

Au centre

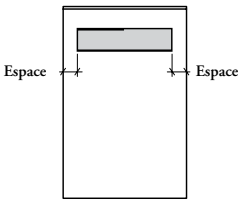

Largeur du panneau	Largeur de la tablette-accessoire	
	27 po	33 po
24 po	s.o.	s.o.
30 po	1 1/2 po	s.o.
36 po	4 1/2 po	1 1/2 po
42 po	7 1/2 po	4 1/2 po
48 po	10 1/2 po	7 1/2 po
54 po	13 1/2 po	10 1/2 po
60 po	16 1/2 po	13 1/2 po
66 po	19 1/2 po	16 1/2 po
72 po	22 1/2 po	19 1/2 po
78 po	25 1/2 po	22 1/2 po
84 po	28 1/2 po	25 1/2 po

À gauche ou à droite

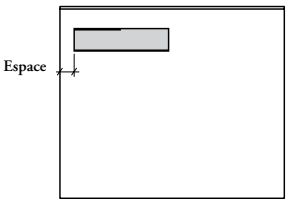

Largeur de la tablette-accessoire	
27 po	33 po
4 1/2 po	1 1/2 po

aménagements des panneaux arrière muraux avec des rangements suspendus

aménagements des panneaux arrière muraux (B_WPO, B_WPA et B_WPL)

Rangements suspendus standard 15 po de haut (S)

Aménagement 66 po de hauteur

Adjacent au bas du rangement suspendu standard fixé à 66 po (hauteur finale : 51 po) ou au bas de la garniture supérieure d'un panneau arrière mural à 66 po (hauteur finale : 66 po).

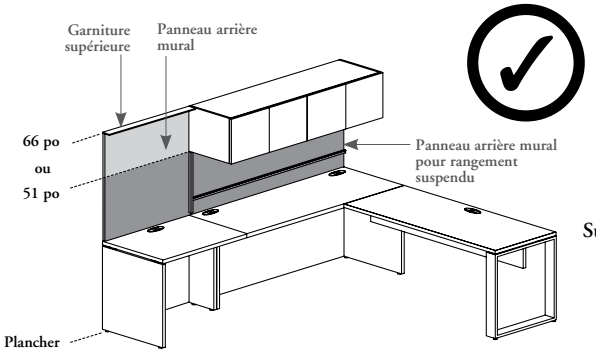

Aménagement 72 po de hauteur

Adjacent au bas du rangement suspendu standard fixé à 72 po (hauteur finale : 58 po) ou au bas de la garniture supérieure d'un panneau arrière mural à 72 po (hauteur finale : 72 po).

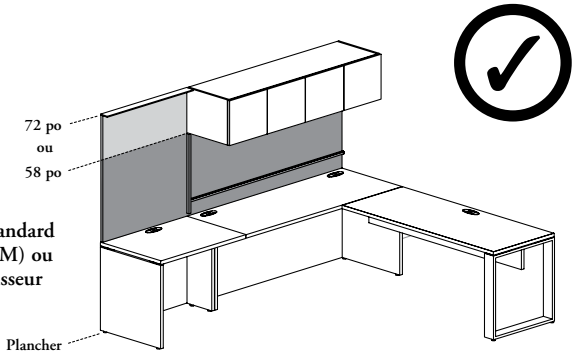

Sur surface de travail standard 1 po (D), 1 3/16 po (M) ou 1 9/16 po (X) d'épaisseur

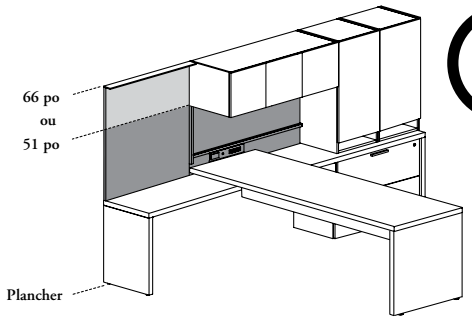

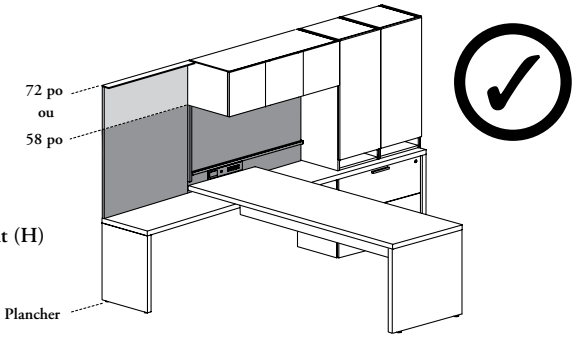

Sur un bureau secondaire haut (H) (toutes les épaisseurs)

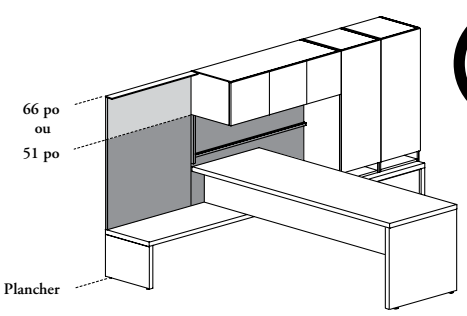

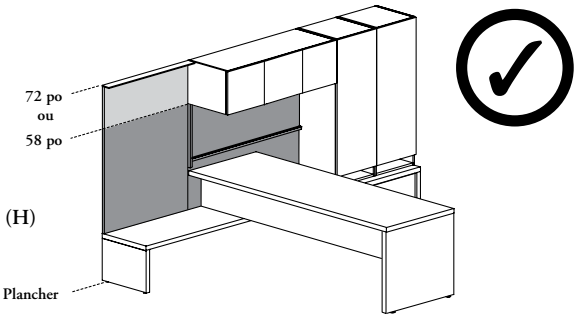

Sur un bureau secondaire haut (H) (toutes les épaisseurs)

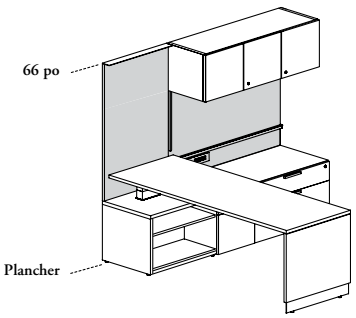

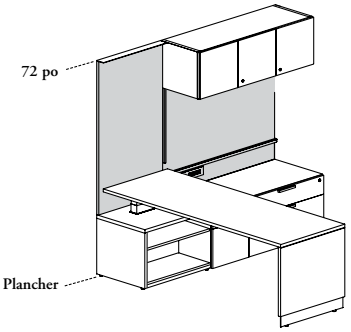

Sur rangement mi-hauteur (K)

Si l'on opte pour l'option mi-hauteur (K), le panneau arrière mural ne peut être aligné qu'avec le dessus du rangement suspendu Standard

aménagements des panneaux arrière muraux avec des rangements suspendus (suite)

aménagements des panneaux arrière muraux (B_WPO, B_WPA, B_WPL et B_WPM) (suite)

Rangements cubiques suspendus 16 po de haut (K)

Aménagement 66 po de hauteur

Adjacent au bas du rangement cubique suspendu fixé à 66 po (hauteur finale : 50 po) ou au bas de la garniture supérieure d'un panneau arrière mural à 66 po (hauteur finale : 66 po).

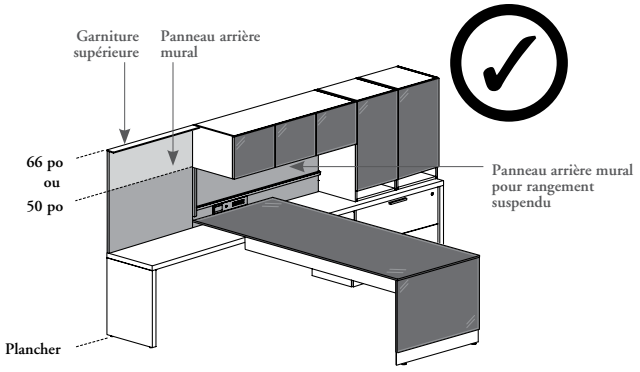

Rangements cubiques suspendus 18 po de haut (K)

Aménagement 72 po de hauteur

Adjacent au bas du rangement cubique suspendu fixé à 72 po (hauteur finale : 54 po) ou au bas de la garniture supérieure d'un panneau arrière mural à 72 po (hauteur finale : 72).

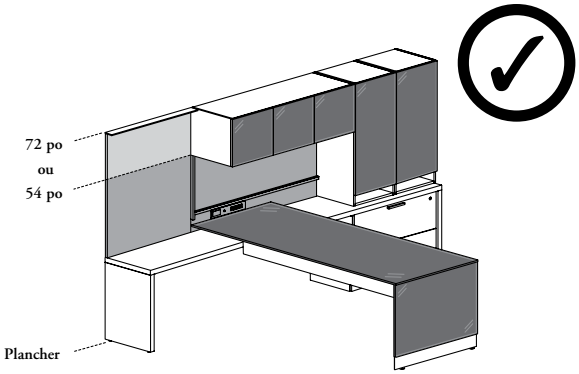

Sur un bureau secondaire haut (H) (toutes les épaisseurs)

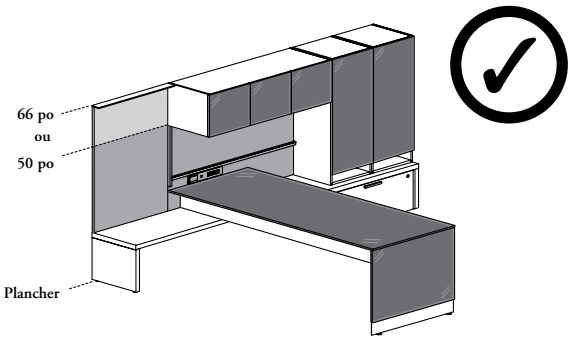

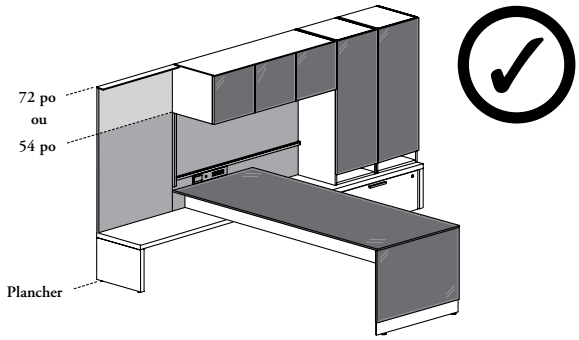

Sur un bureau secondaire bas (L) (toutes les épaisseurs)

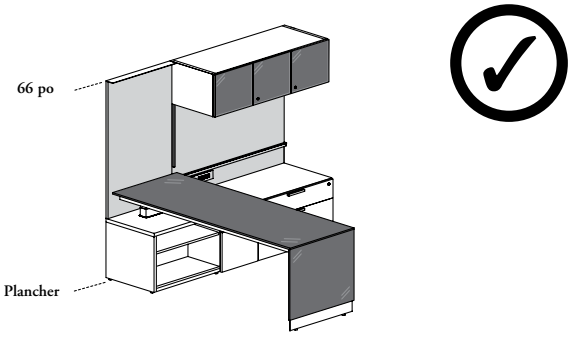

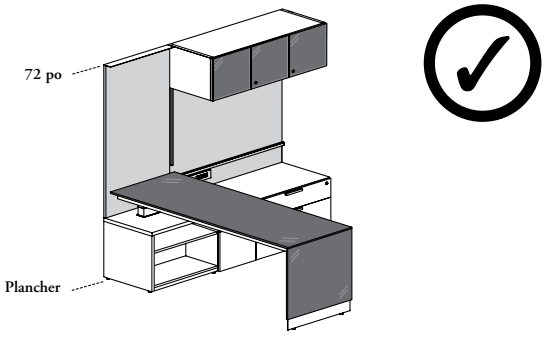

Sur rangement mi-hauteur (K)

Si l'on opte pour l'option mi-hauteur (K), le panneau arrière mural ne peut être aligné qu'avec le dessus du rangement cubique suspendu

accessoires pour panneaux arrière muraux

Les panneaux arrière muraux peuvent recevoir une variété d'accessoires.

- La tablette de 4 po ne peut être installée que sur un panneau arrière mural (B_WPO, B_WPA, B_WPL ou B_WPM) commandés avec un rail pour accessoires.
- Toutes les dimensions sont nominales.

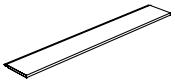

Tablette de 4 po pour panneau arrière mural (BBAS)

- Offre une solution élégante pour soutenir des objets légers.
- Peut être installée sur ou hors module, le long d'un rail pour accessoires d'un panneau arrière mural.
- **Ne peut pas** être fixée à un rail pour accessoires (BOTR) ou au rail d'une armoire murale standard (BWLT).
- **Ne peut pas** être installée sur un rail pour accessoires dans une configuration avec une surface de travail réglable en hauteur.
- Peut être commandée séparément.
- Plusieurs tablettes peuvent être installées sur un même panneau, mais une tablette **ne peut pas** être soutenue par deux panneaux.



Tableau d'affichage en feutre – monté sur panneau arrière mural (BBWAE)

Permet d'afficher divers documents papier.

Tableau d'affichage en tissu – monté sur panneau arrière mural (BBWAT)

Permet d'afficher divers documents papier.

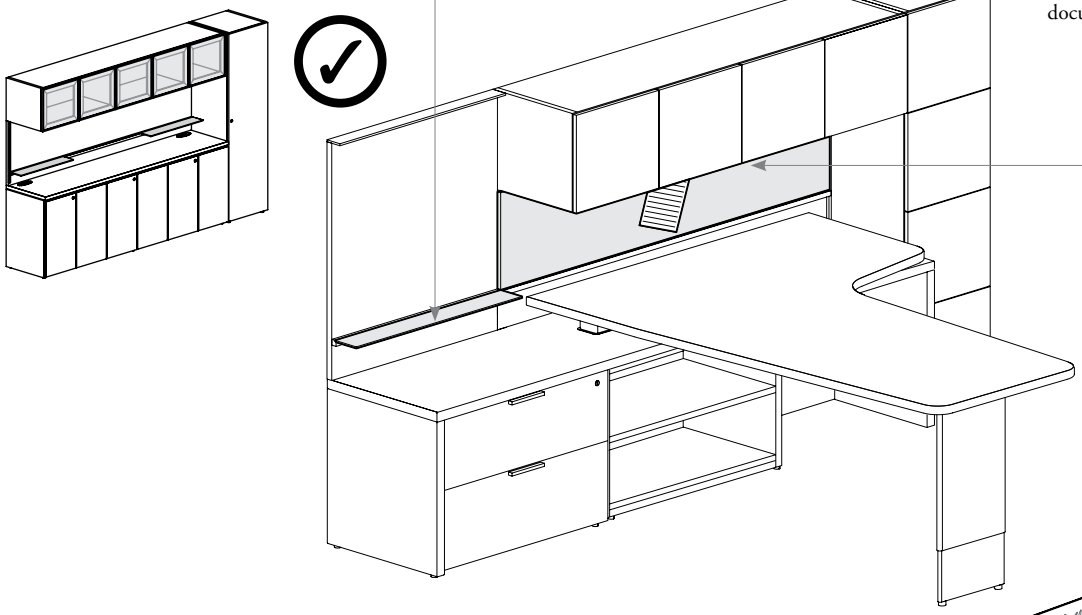

Ensemble d'aimants de terres rares (BAREM)

Peut être utilisé avec un tableau d'écriture en porcelaine ou en verre aimanté, un écran personnel – feutre (BAPSE) ou une tablette-accessoire en métal (BBAMS).

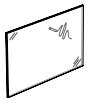

Verre non aimanté (BBWAMG)

Verre aimanté (BBWAMM)

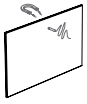

Tableau d'écriture en porcelaine – monté sur panneau arrière mural (BBWAP)

- Tableau d'écriture à surface effaçable et aimantée.
- N'utiliser que des marqueurs à essuyage à sec.

Tableau d'écriture en verre – monté sur panneau arrière mural (BBWAM)

- Deux styles de finition :

  Verre non aimanté (G) :
  Offre une surface horizontale effaçable.

  Verre aimanté (M) :
  Offre une surface horizontale effaçable et aimantée.

- N'utiliser que des marqueurs à essuyage à sec.

Porte-crayon pour tableau d'écriture (BACMT)

- Comprend un compartiment pour les marqueurs et les brosses; peut être installé sur un tableau d'écriture au moyen de bandes autogrippantes.
- Les brosses et les marqueurs à essuyage à sec **ne sont pas** compris.

accessoires pour panneaux arrière muraux (suite)

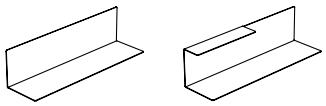

À un niveau (1) À deux niveaux (2)

Tablettes-accessoires en métal pour panneau arrière mural (BBAMS)

- Offre une solution élégante pour présenter des objets et des livres (**ne convient pas** aux reliures).
- Seule la configuration à deux niveaux peut être orientée à gauche (L) (illustré) ou à droite (R). L'orientation est déterminée par la petite tablette.
- Deux configurations offertes :
  - – À un niveau (1)
  - – À deux niveaux (2)
- Ne peuvent être installées qu'hors module sur un panneau arrière mural pour tablette-accessoire en métal (B_WPM). Consulter la page 257 pour en savoir plus.
- Deux tablettes (SS) **ne peuvent pas** être installées au-dessus d'une surface de travail réglable en hauteur.
- Doivent être commandées séparément.
- La surface arrière peur servir de surface aimantée. Les aimants de terres rares **ne sont pas** compris, mais peuvent être commandés séparément.
- Deux positions possibles (installation sur place) :
  - – Position standard (la tablette plus profonde est en dessous)
  - – Position inversée (la tablette plus profonde est sur le dessus)

Position standard

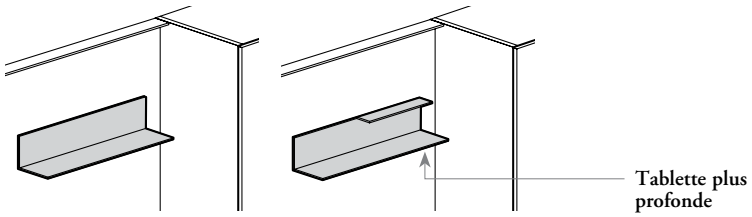

À un niveau (1) À deux niveaux (2)

Position inversée

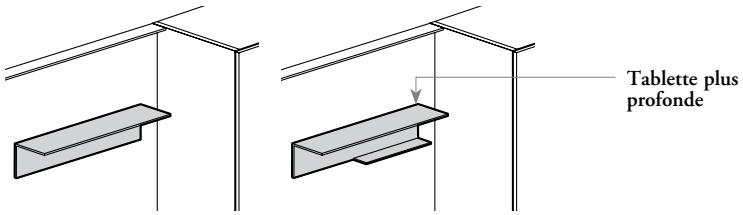

À un niveau (1) À deux niveaux (2)

comprendre les tableaux d'affichage et les tableaux d'écriture

Les exemples représentés dans ces pages **ne sont pas** applicables avec le panneau arrière mural pour tablette-accessoire en métal (B_WPM).

aménagements des tableaux d'affichage et d'écriture (BBWAT, BBWAM, BBWAP et BBWAE)

Avec hauteur de référence pour rangement suspendu standard (S)

À partir de la surface de travail d'une épaisseur de 1 po (D), 1 3/16 po (M) ou 1 9/16 po (X) (29 po de hauteur)

À partir du bureau secondaire haut (H) (toutes les épaisseurs)

À partir du rail pour accessoires ou de l'ensemble d'alim./comm. au-dessus de la surface de travail (R)

applications des tableaux d'affichage sur panneau arrière mural (B_WPA) et sur panneau arrière mural pour rangement suspendu (B_WPO) :

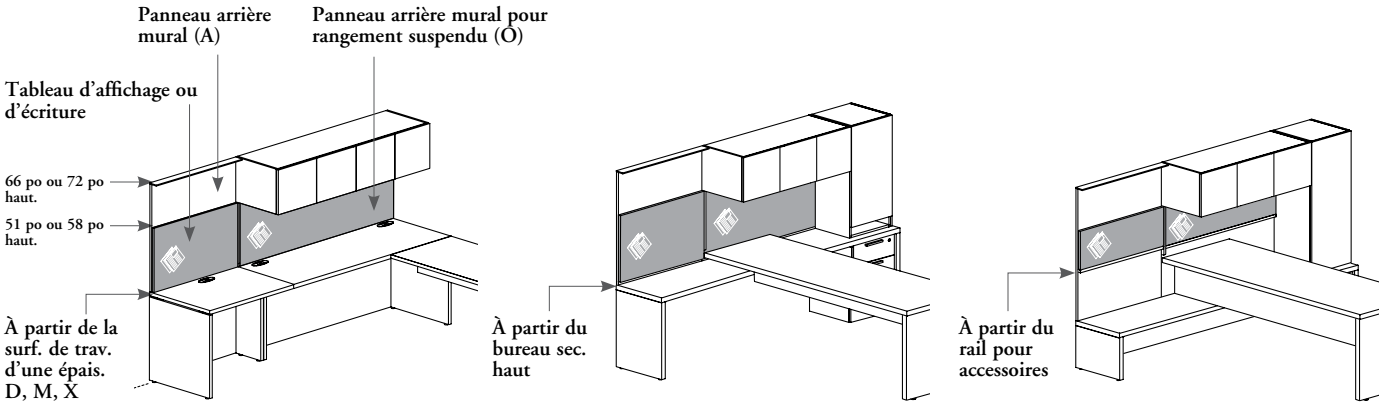

applications des tableaux d'affichage sur panneau arrière mural avec tablettes ouvertes (B_WPL) :

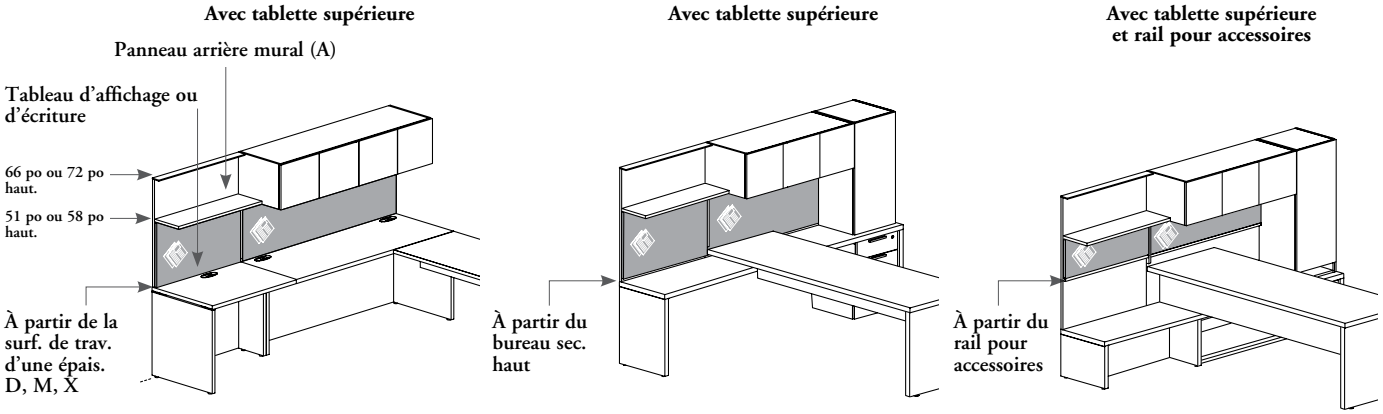

Sur un module/rangement mi-hauteur (K)

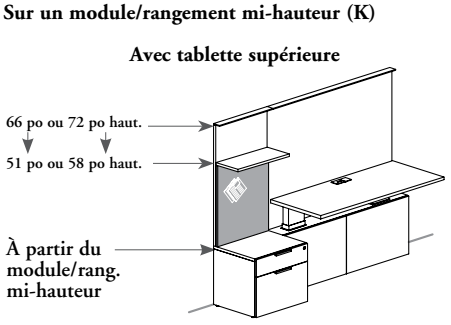

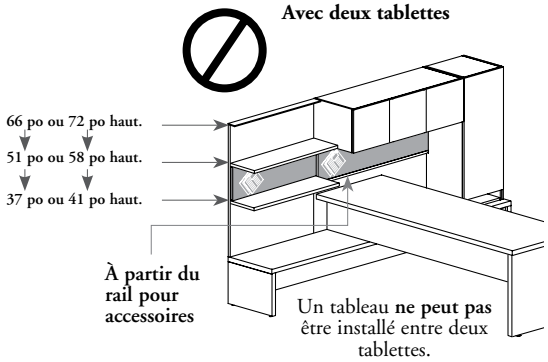

comprendre les tableaux d'affichage et les tableaux d'écriture (suite)

aménagements des tableaux d'affichage et d'écriture (BBWAT, BBWAM, BBWAP et BBWAE) (suite)

Avec hauteur de référence pour rangement cubique suspendu (K)

À partir du bureau secondaire haut (H) (toutes les épaisseurs)

À partir du rail pour accessoires ou de l'ensemble d'alim./comm. au-dessus de la surface de travail (R)

applications des tableaux d'affichage sur panneau arrière mural (B_WPA) et sur panneau arrière mural pour rangement suspendu (B_WPO) :

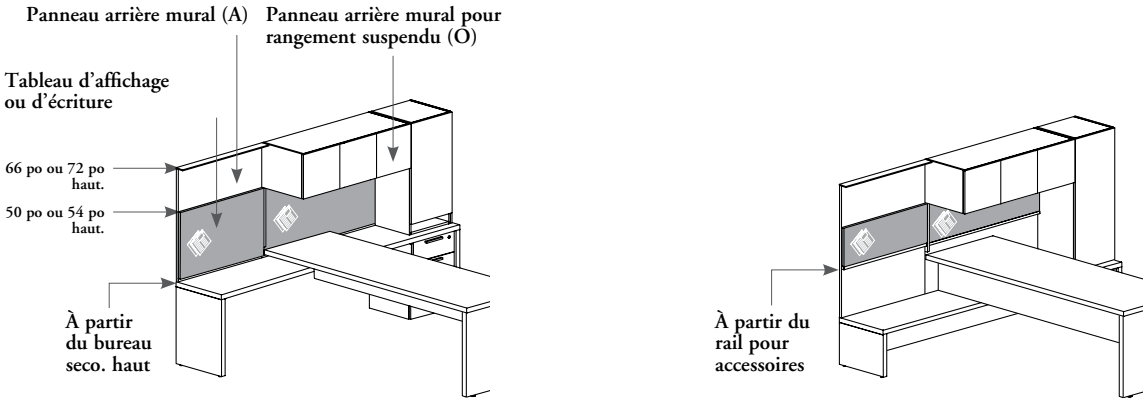

applications des tableaux d'affichage sur panneau arrière mural avec tablettes ouvertes (B_WPL)

Avec tablette supérieure

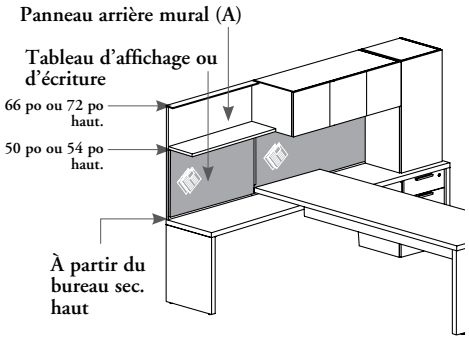

Avec tablette supérieure et rail pour accessoires

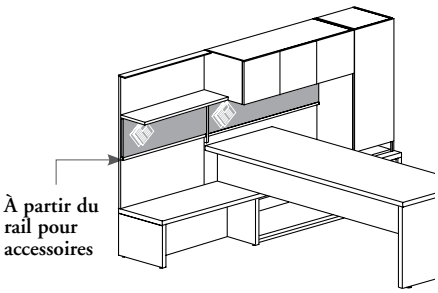

applications des tableaux d'affichage sur panneau arrière mural pour tablette-accessoire en métal (B_WPM)

Avec tablette supérieure et rail pour accessoires

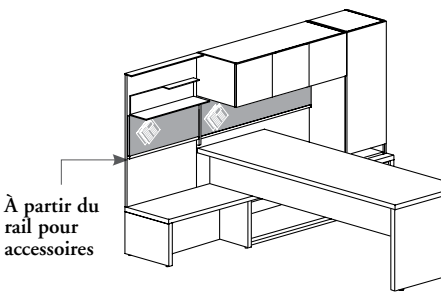

Sur un module/rangement mi-hauteur (K)

Avec tablette supérieure

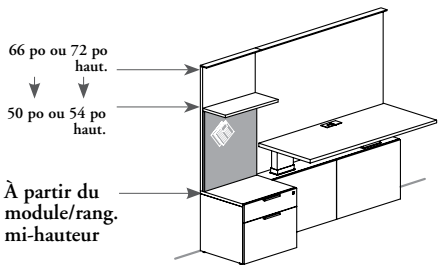

Avec deux tablettes

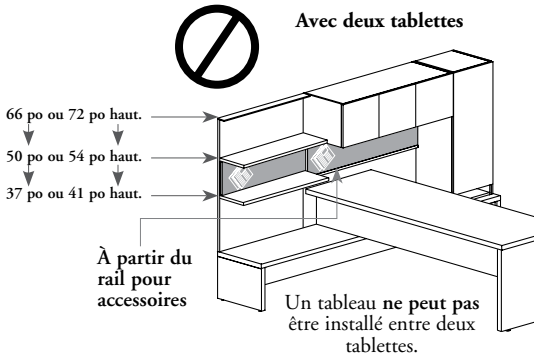

Un tableau **ne peut pas** être installé entre deux tablettes.

aménagements des tableaux d'affichage et des tableaux d'écriture

- **Ne peuvent pas** être fixés directement au mur. Il faut plutôt les installer sur un panneau arrière mural.
- La largeur des tableaux pour panneau arrière mural pour rangement suspendu sont 1/2 po de moins que le panneau mural afin de permettre l'installation du couvre-fils.
- Ne peuvent s'installer que sur un seul panneau arrière mural, car ils **ne peuvent pas** chevaucher deux panneaux.
- Un panneau arrière mural avec rail pour accessoires installé au-dessus d'un bureau secondaire bas (B_MSD, BH_SR, BH_SP ou BH_SL) **ne descendra pas** jusqu'à la surface de travail.

Rangements suspendus standard 15 po de haut

Aménagement 66 po de hauteur

Adjacent au bas du rangement suspendu standard fixé à 66 po (hauteur finale : 51 po) (illustré) ou au bas de la garniture supérieure d'un panneau arrière mural à 66 po (hauteur finale : 66 po).

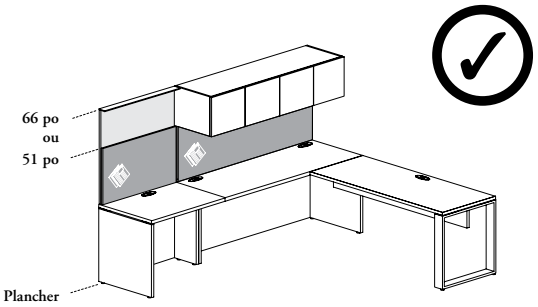

Aménagement 72 po de hauteur

Adjacent au bas du rangement suspendu standard fixé à 72 po (hauteur finale : 58 po) (illustré) ou au bas de la garniture supérieure d'un panneau arrière mural à 72 po (hauteur finale : 72 po).

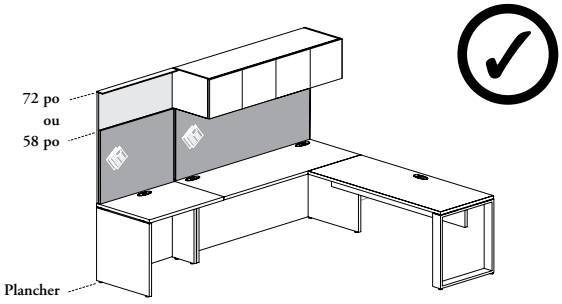

À partir d'une surface de travail de 1 po (D), 1 3/16 po (M) ou 1 9/16 po (X) d'épaisseur (29 po de hauteur)

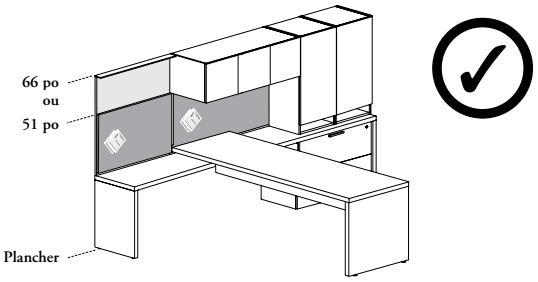

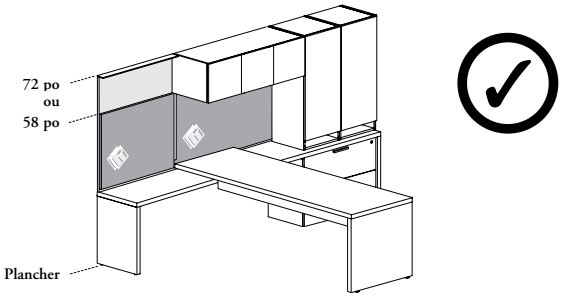

À partir d'un bureau secondaire haut (H) (toutes les épaisseurs)

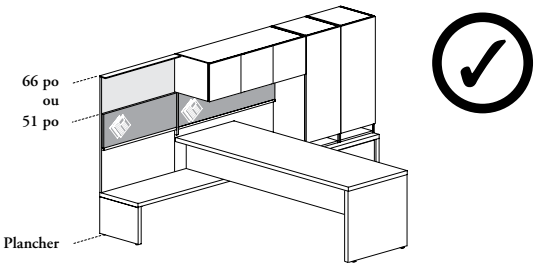

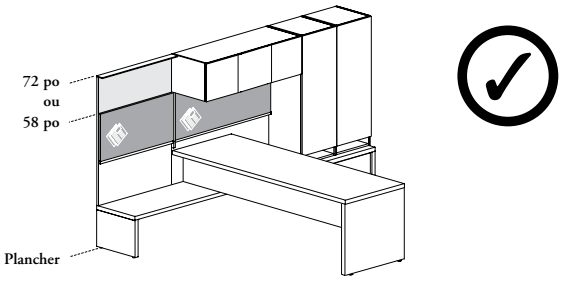

À partir du rail pour accessoires ou de l'ensemble d'alimentation/communication au-dessus de la surface de travail (R)

aménagements des tableaux d'affichage et des tableaux d'écriture (suite)

Rangements cubiques suspendus 16 po de haut

Aménagement 66 po de hauteur

Adjacent au bas du rangement cubique suspendu fixé à 66 po (hauteur finale : 50 po) (illustré) ou au bas de la garniture supérieure d'un panneau arrière mural à 66 po (hauteur finale : 66 po).

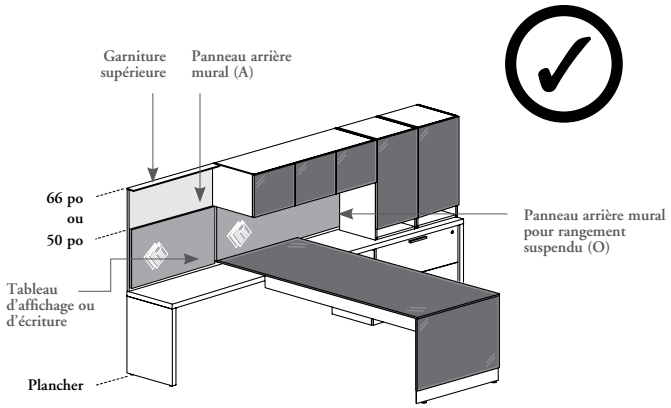

Rangements cubiques suspendus 18 po de haut

Aménagement 72 po de hauteur

Adjacent au bas du rangement cubique suspendu fixé à 72 po (hauteur finale : 54 po) (illustré) ou au bas de la garniture supérieure d'un panneau arrière mural à 72 po (hauteur finale : 72).

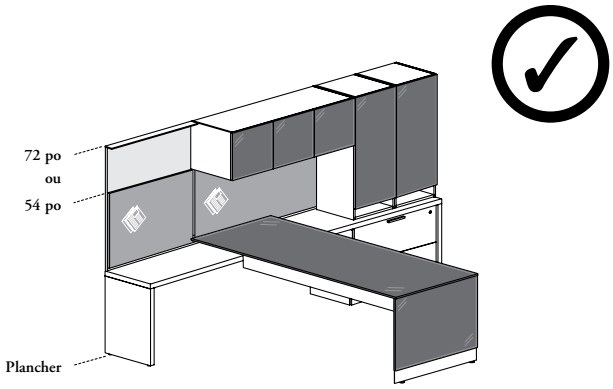

À partir d'un bureau secondaire haut (H)
(toutes les épaisseurs)

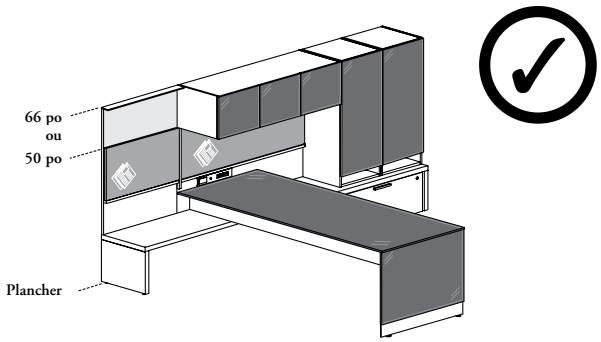

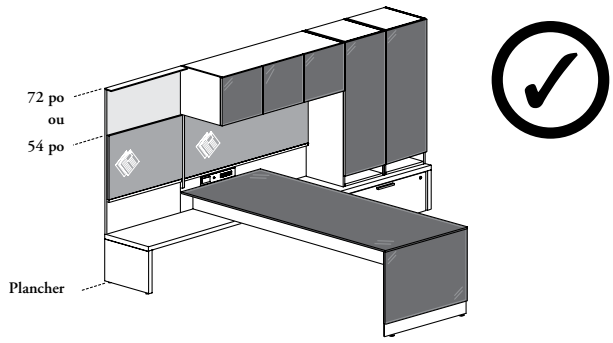

À partir du rail pour accessoires ou de
l'ensemble d'alimentation/communication au-dessus de la surface de travail (R)

finitions des panneaux arrière muraux

Les panneaux arrière muraux et leurs accessoires sont offerts dans un vaste éventail de couleurs de finitions. Les codes des finitions doivent être indiqués dans la commande.

- Toutes les composantes en stratifié sont protégées par une solide garniture en plastique.
- Pour un aperçu des couleurs de finitions offertes en Flintwood, consulter le tableau d'ensemble Expansion Casegoods sur le site Web de Teknion.

Panneau arrière mural (B_WPA), Panneau arrière mural avec tablettes ouvertes (B_WPL) ou Panneau arrière mural pour tablette-accessoire en métal (B_WPM)
Offert dans les couleurs de stratifiés Source et Flintwood (sauf Cathedral).

Panneau arrière mural pour rangement suspendu (B_WPO)
Offert dans les couleurs de stratifiés Source et Flintwood (sauf Cathedral).

Garnitures supérieures
Offertes dans les couleurs Foundation et en Mica.

Tablettes ouvertes
Offertes dans les couleurs de stratifiés Source et Flintwood (sauf Cathedral).

Rail pour accessoires
Offert dans les couleurs Foundation et en Mica.

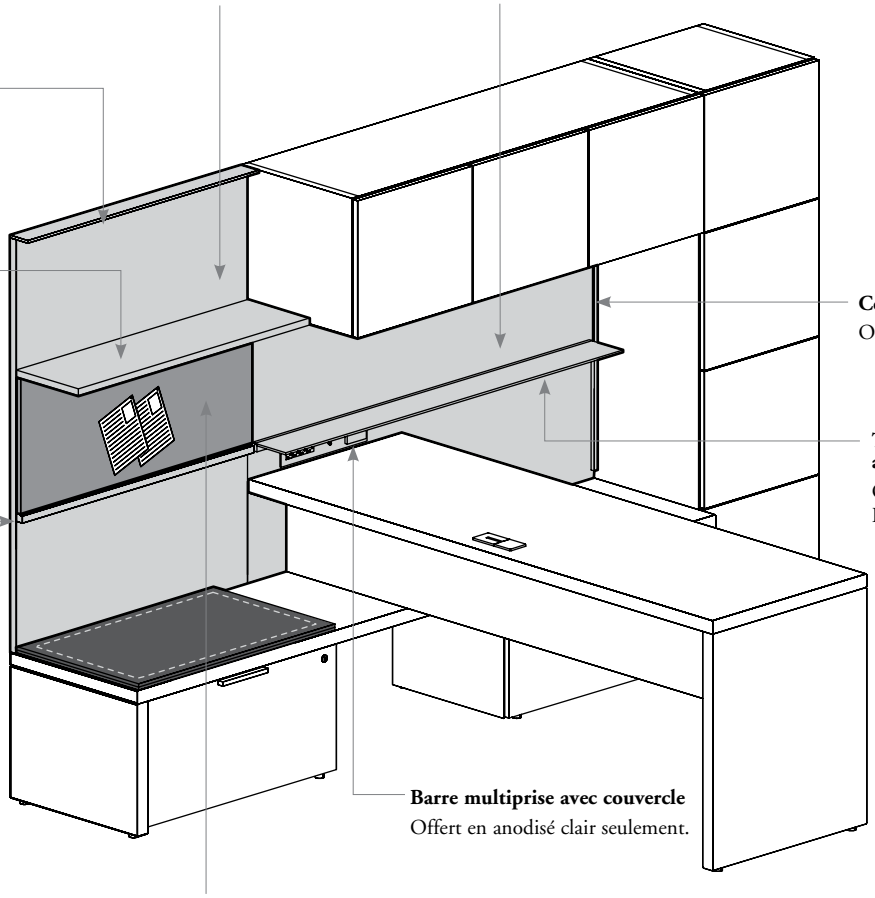

Couvre-fils
Offert en anodisé clair seulement.

Tablette de 4 po pour panneau arrière mural (BBAS)
Offerte dans les couleurs Foundation et en Mica.

Barre multiprise avec couvercle
Offert en anodisé clair seulement.

Tableau d'affichage en tissu – monté sur panneau arrière mural (BBWAT)
- Punaisable.
- Offert dans les tissus standard pour panneaux de Teknion.

Tableau d'écriture en verre – monté sur panneau arrière mural (BBWAM)
- Offert en format de 5/32 po (4 mm) en verre trempé peint sur l'envers.
- Le profilé de montage est assorti à la finition du verre.

Tableau d'écriture en porcelaine – monté sur panneau arrière mural (BBWAP)
- Porcelaine de haute qualité.
- Le profilé de montage est en Very White et assorti à la finition de la porcelaine.

Tableau d'affichage en feutre – monté sur panneau arrière mural (BBWAE)
- Punaisable.
- Offert en finition Loft.
- Quatre couleurs de surpiqûres sont offertes : en coordonnée Carbon (C), coordonnée Shale (E), coordonnée Carrara (G) et en coordonnée Umber (M).

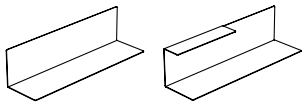

Tablettes-accessoires en métal pour panneau arrière mural (BBAMS)
Offertes dans les couleurs Foundation, Accent et en Mica.

Ensemble d'aimants de terres rares (BAREM)
Offert en noir seulement.

aperçu des armoires murales standard et de leurs accessoires

Les armoires murales standard sont offertes en trois styles (avec portes en placage, vitrées et ouverte) et dans une variété de largeurs qui optimisent les possibilités de configuration. Elles doivent être installées au-dessus de rangements autoportants jumelés munis d'un dessus pour rangement optionnel.

La largeur et la hauteur indiquées sont les dimensions réelles des produits finis. Les profondeurs comprennent les supports muraux et les portes.

Armoires murales standard

- Un espace de 3/4 po est créé entre le mur et le dos de l'armoire murale une fois qu'elle est installée.

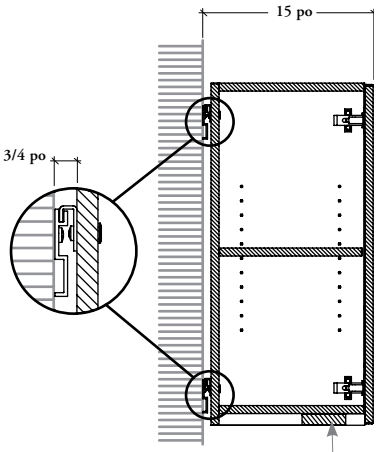

Déflecteur intégré (1 po de hauteur)

- La lampe DEL à profil mince (BLED) peut être installée sous l'armoire murale standard, au moyen de la quincaillerie fournie. La lampe Tangent pour dessous de rangement (BLYTU) peut être fixée au moyen de vis à bois (non fournies).

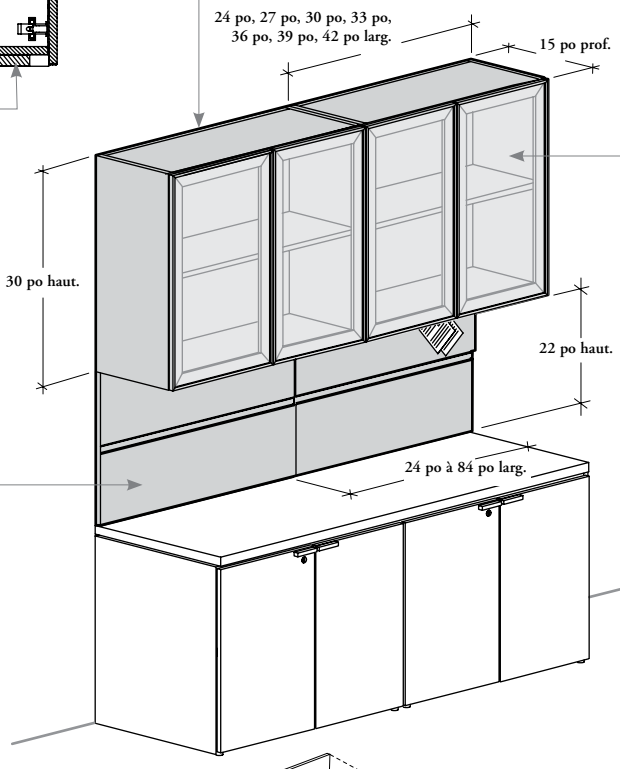

Armoire murale standard – portes vitrées (BWSDG)

Armoires et accessoires muraux

- Tous les accessoires à papeterie (PAX) peuvent être accrochés au rail pour accessoires.
- Le panneau avec rail pour armoire murale standard **ne peut pas** être installé sur d'autres produits de rangement surélevé. Il ne s'installe que sous les armoires murales standard.

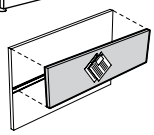

Tableau d'affichage – monté sur panneau avec rail (BWAT)

- D'une hauteur de 9 po seulement.
- Ne peut être installé que sur le panneau avec rail pour armoire murale standard (en stratifié).
- Peut être commandé séparément.

Aussi offertes :

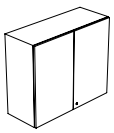

Armoire murale standard – portes en placage (BWSD)

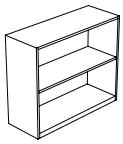

Armoire murale standard – ouverte (BWSO)

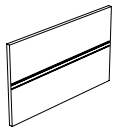

Panneau avec rail pour armoire murale standard (BWLT)

gamme de produits des armoires murales

- Les dimensions indiquées ci-dessous sont les dimensions réelles.
- Pour obtenir la liste des combinaisons de dimensions offertes, consulter les grilles du guide des prix ou le logiciel d'entrée de commandes.

Armoire murale standard – portes en placage (BWSD)

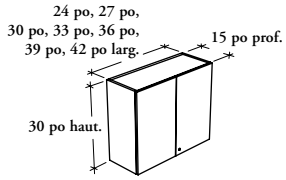

2 portes

Armoire murale standard – portes vitrées (BWSDG)

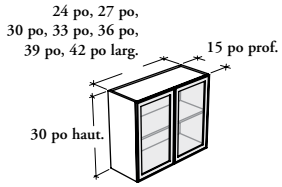

2 portes

Armoire murale standard – ouverte (BWSO)

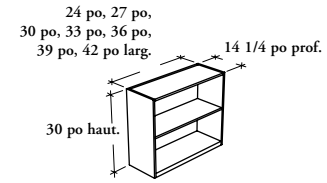

ouverte

tableau des serrures des armoires murales

	Armoire murale standard – portes (BWSD ou BWSDG)	Armoire murale standard – ouverte (BWSO)
	24 po à 42 po larg. 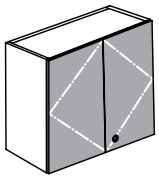	24 po à 42 po larg. 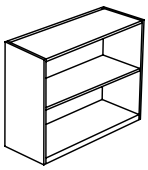
serrures	1 x 1 x tablette	0 x 1 x tablette

finitions des armoires murales et des accessoires

- Toutes les composantes en stratifié sont protégées par une solide garniture en plastique.
- Les couleurs de finitions Flintwood **ne sont pas** offertes dans ces produits.

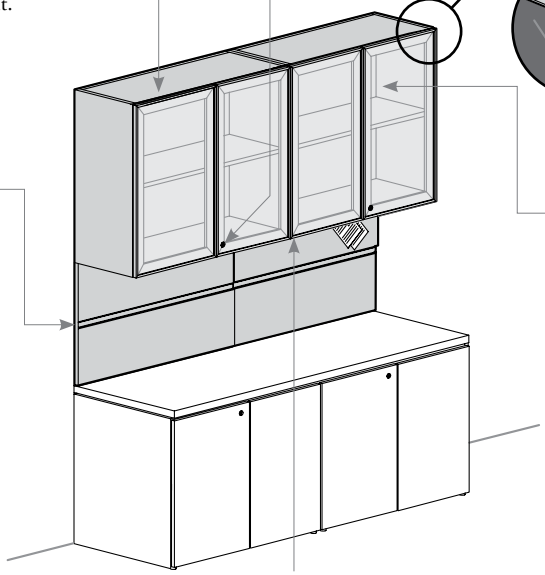

Châssis
- Si l'on opte pour un vitrage transparent (CL) ou givré (FT), la porte a un châssis.

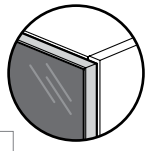

Sans châssis visible
- Si l'on opte pour le verre peint sur l'envers, le verre est collé sur le châssis, donnant l'illusion d'une porte sans châssis.

Serrures et clés
Finies chrome brossé.

Boîtiers
Offerts dans les couleurs de stratifiés Source seulement.

Panneau avec rail pour armoire murale standard
- Le panneau est offert dans les couleurs de stratifiés Source.
- Le rail pour accessoires est offert dans les couleurs Foundation et en Mica.

Portes vitrées
- Offertes en verre standard ou en verre peint sur l'envers.

Finitions du verre standard :

– Transparente (CL)
– Givrée (FT); fait de verre trempé et gravé sur un côté, lequel est orienté vers l'intérieur du bureau.

- Le châssis est offert en couleurs Foundation, Accent et Mica, et en anodisé clair (AC).

Portes en placage
Offertes dans les couleurs de stratifiés Source et de stratifiés Foundation ainsi qu'avec une garniture droite (6).

Tableau d'affichage – monté sur panneau avec rail
- Punaisable.
- Offert dans les tissus standard pour panneaux de Teknion.

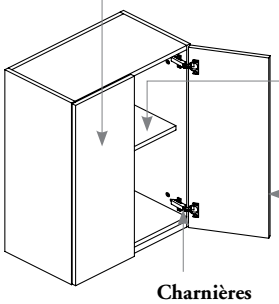

Tablettes
Offertes dans les couleurs de stratifiés Source seulement.

Garnitures de chants
- Garniture droite (6).
- Offertes dans les couleurs de garnitures.

Charnières
Les charnières standard autorisent une ouverture à 110°.

fil du bois des armoires murales

armoires murales

Le fil du bois des portes est toujours vertical.

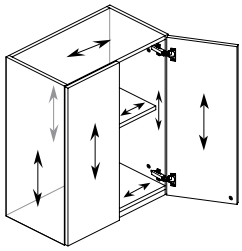

rangements autoportants et accessoires

rangements autoportants et accessoires

APERÇU DES RANGEMENTS AUTOPORTANTS 274

APERÇU DES CAISSONS 276

APERÇU DES CLASSEURS LATÉRAUX 278

APERÇU DES ARMOIRES 279

GRILLE DE COMPATIBILITÉ DES RANGEMENTS AUTOPORTANTS DE 28 PO DE HAUTEUR 280

APERÇU DES RANGEMENTS AUTOPORTANTS MI-HAUTEUR . . . 282

LARGEURS DES TIROIRS DES BAHUTS MI-HAUTEUR 284

AMÉNAGEMENTS AVEC LES RANGEMENTS AUTOPORTANTS MI-HAUTEUR 286

APERÇU DES TOURS 288

HAUTEUR INTÉRIEURE ET LIGNE DE CONTINUITÉ DES TOURS . . . 290

APPLICATIONS DES TOURS 294

APERÇU DES UNITÉS DE RANGEMENT 295

rangements autoportants et accessoires (suite)

LARGEURS DES PORTES ET DES TIROIRS DES UNITÉS DE RANGEMENT 297

RANGEMENTS EN STRATIFIÉ – CAPACITÉS DES TIROIRS DE CLASSEURS LATÉRAUX 298

RANGEMENTS EN MÉTAL – CAPACITÉS DES TIROIRS DE CLASSEURS LATÉRAUX 299

APERÇU DES BIBLIOTHÈQUES 300

APERÇU DES ACCESSOIRES. 301

TABLEAU DES SERRURES DES RANGEMENTS AUTOPORTANTS 302

GAMME DE PRODUITS DES RANGEMENTS AUTOPORTANTS . . . 306

FINITIONS DES RANGEMENTS AUTOPORTANTS 310

FIL DU BOIS DES RANGEMENTS AUTOPORTANTS 311

aperçu des rangements autoportants

Les rangements autoportants forment un vaste système de rangement qui répond à une multitude de besoins en matière gestion de l'information : personnels, de groupes, d'équipes ou classement. Ils sont également efficaces pour l'organisation de bureaux particuliers ou de postes de travail partagés et peuvent être utilisés comme solution de rangement autonome.

- Les rangements autoportants de 28 po de hauteur avec tiroirs doivent être installés sous un bureau; les autres rangements autoportants de 28 po de hauteur peuvent être installés sous un bureau ou être équipés d'un dessus (B_STR ou B_NSTR).
- Tous les rangements autoportants en placage de 28 po de hauteur peuvent servir à soutenir l'une des extrémités d'une surface de travail semi-supportée, à l'aide d'un ensemble de support pour caisson (compris avec la surface de travail) pour assurer la stabilité.
- Les rangements de 28 po de hauteur **ne peuvent pas** être installés sous les produits avec surface en verre, les bureaux à hauteur fixe – bases biseautées (B_MDWB) et les produits réglables en hauteur.
- Les rangements autoportants de plus de 28 po de hauteur peuvent aussi servir à soutenir l'une des extrémités d'une surface de travail semi-supportée, à l'aide d'un ensemble pour surface de travail suspendue à un rangement (compris avec la surface de travail) pour assurer la stabilité. Les rangements avec surface de travail intégrée de 29 po de hauteur sont exclus.

types de rangements autoportants

Rangements de 28 po de hauteur :

– Caissons et caissons mobiles en métal ou en placage (BSNS, BSNM, BSPSS et BSPMS)
– Caissons mixtes et classeurs latéraux en métal ou en placage (BSNCP, BSCPS, BSNLF et BSLFS)
– Armoire de rangement avec portes en placage (BSCDS)
– Armoire de rangement avec tiroir(s) (BSCC)
– Bibliothèques (BSUOB et BSOB)

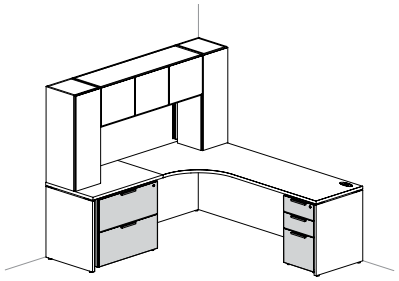

Rangements de moins de 28 po de hauteur :

– Caisson-siège mobile (BSMCS)
– Caisson suspendu (BSPUS)

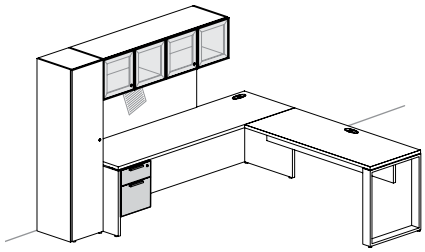

Tours

– Cubiques avec portes/tiroirs (BFCL, BFCG et BFCX)
– Porte plein hauteur (BRFL et BRFG)
– Compatiments ouverts (BCFSO)
– Tiroirs utilitaire/utilitaire/classeur ou classeur/classeur (BFDS et BFDOS)

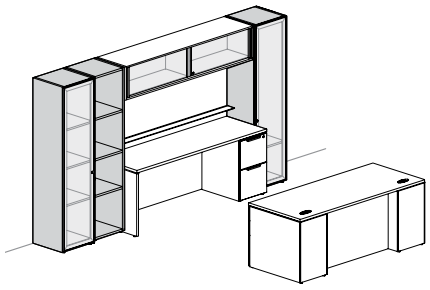

Rangements autoportants pour postes de travail multiniveaux :

– Caisson mi-hauteur surdimensionné (BSMPS)
– Bahut mi-hauteur (BSMLF)
– Rangements avec surface de travail intégrée (BSFLT, BSCT et BSOBT)

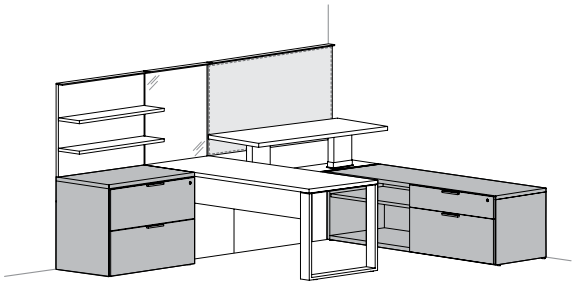

Rangements de plus de 28 po de hauteur :

– Penderies mixtes (BSWFS, BSCWOS, BSCWS et BSCWG)
– Unités de rangment (BSUS, BSUOS et BSWUS)
– Armoires de rangement à quatre portes (BSDS et BSDG)
– Penderies (BSWCS et BSWCG)
– Bibliothèque (BSOB)

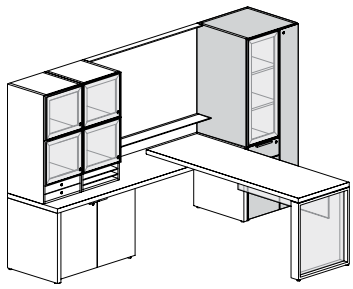

aperçu des rangements autoportants (suite)

- Tous les rangements autoportants sont munis de pattes de nivellement réglables en hauteur sur au moins 1 po.
- Les rangements et les bureaux doivent être soigneusement spécifiés afin d'assurer leur compatibilité. Consulter la Grille de compatibilité à la page 280.
- Ils peuvent être dotés de serrures à clés passe-partout (K), attribuées au hasard (R) ou d'aucune serrures (N).
- Les charnières autorisent une ouverture à 110°.
- Les dimensions des rangements autoportants sont les largeurs réelles, sauf pour les rangements mi-hauteur et les rangements avec surface de travail intégrée, les largeurs sont réelles mais inférieures de 0,5 %.

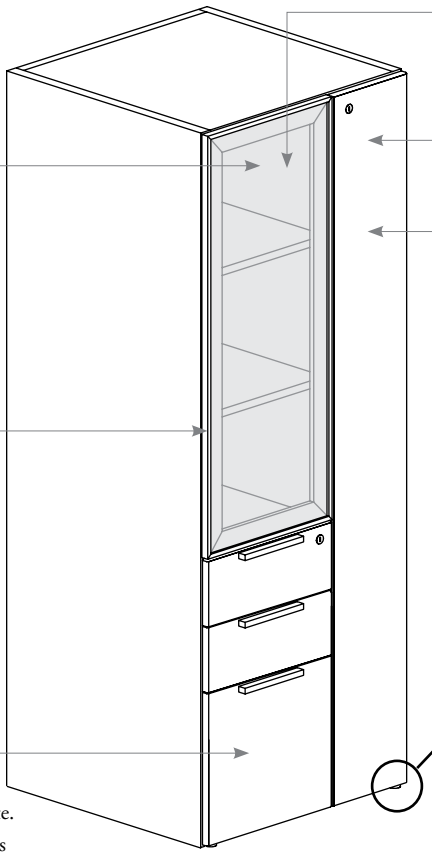

Partie rangement

Porte pleine hauteur de la penderie

Portes en placage

- Selon le cas, elles peuvent être commandées avec ou sans poignées.
- La porte pleine hauteur de la penderie **n'est pas** munie de poignées. Elle s'ouvre au moyen d'un verrou tactile.
- Les devants de portes en placage ont 11/16 po d'épaisseur.
- Peuvent être commandées verrouillables.

Portes vitrées

- Non munies de poignées. Chaque porte s'ouvre au moyen d'un verrou tactile.
- Offertes en verre trempé standard ou peint sur l'envers de 5/32 po (4 mm) recouvert d'un châssis en aluminium.
- Peuvent être commandées verrouillables.

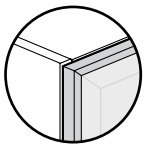

Châssis

- Si l'on opte pour un vitrage transparent (CL) ou givré (FT), la porte a un châssis.

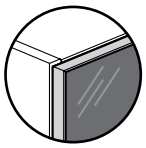

Sans châssis visible

- Si l'on opte pour le verre peint sur l'envers, le verre est collé sur le châssis, donnant l'illusion d'une porte sans châssis.

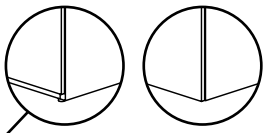

Avant Après

Coup-de-pied

Le coup-de-pied a été retiré en mai 2021 de tous les rangements. Les devants de portes et de tiroirs couvrent maintenant entièrement la base.

Tiroirs

- Tous les tiroirs sont équipés de glissières à extension complète.
- Chaque tiroir classeur comprend des barres de suspension; les quantités sont indiquées dans les pages descriptives de chaque produit.
- Les tiroirs peuvent être commandés verrouillables.
- Le cas échéant, les tiroirs utilitaires peuvent contenir un bac à crayons et un séparateur de tiroir. Le tiroir classeur comprend des barres de suspension.
- Les caissons en placage peuvent être commandés avec le style de rangement avec poignées (P).

Style des poignées

- Interchangeables.
- Trois styles offerts :

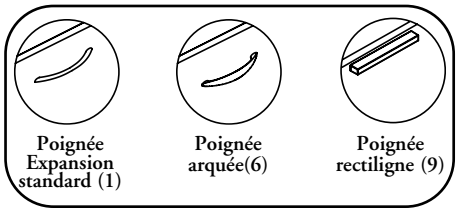

Poignée Expansion standard (1) | Poignée arquée(6) | Poignée rectiligne (9)

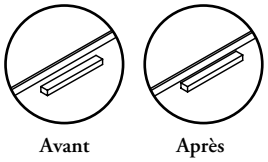

Avant Après

Position de la poignée rectiligne

La position de la poignée rectiligne a été modifiée en mai 2021, sauf pour les rangements de métal.

Styles de rangement

- Les styles de rangements énumérés ci-dessous, **ne sont pas** offerts avec tous les rangements : consulter les pages descriptives de chaque produit.
- Le cas échéant, la penderie et la partie du rangement sont toujours munies d'un mécanisme à verrou tactile.
- Quatre styles offerts :

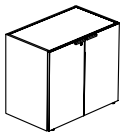

Avec poignées (P)

Portes (illustrée) ou tiroirs munis de poignées

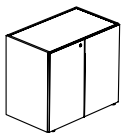

Avec ouvertures au touché (T)

Portes munies de verrous tactiles.

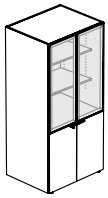

Portes avec ouvertures au touché/Portes en placage avec poignées (D)

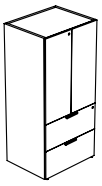

Portes avec ouvertures au touché/Tiroirs avec poignées (S)

aperçu des caissons

Les caissons Expansion Casegoods sont des rangements autoportants qui sont conçus pour optimiser l'espace de travail. Ils peuvent être utilisés de façon autonome ou être suspendus au dessus du sol.

- Livrés avec un système de verrouillage central et des tiroirs à extension complète qui peuvent recevoir des documents de formats commercial et ministre.
- Les caissons en métal **ne peuvent pas** servir de support.

- Quatre configurations de tiroirs offertes :
  - 2 tiroirs utilitaires + 1 tiroir classeur (B) (caissons et caissons mobiles)
  - 2 tiroirs classeurs (F) (caissons et caissons mobiles)
  - 1 tiroir utilitaire + 1 tiroir classeur (BF) (caisson suspendu et caisson-siège mobile)
  - 2 tiroirs utilitaires + 2 tiroirs classeurs (caissons mixtes)
- Un plateau à crayons et un séparateur de tiroir sont compris dans l'un des tiroirs utilitaires et des barres de suspension sont aussi comprises dans le tiroir classeur.
- Offerts dans l'une des combinaisons suivantes :
  - Boîtier en métal (avec devants de tiroirs en métal [M] ou en placage [S])
  - Boîtier en placage (avec devants de tiroirs en placage seulement)
- Peuvent être dotés de pattes de nivellement ou de roulettes.
- Les contrepoids sont offerts en option avec les caissons en métal munis de pattes de nivellement. Les caissons munis de roulettes sont toujours livrés avec des contrepoids.

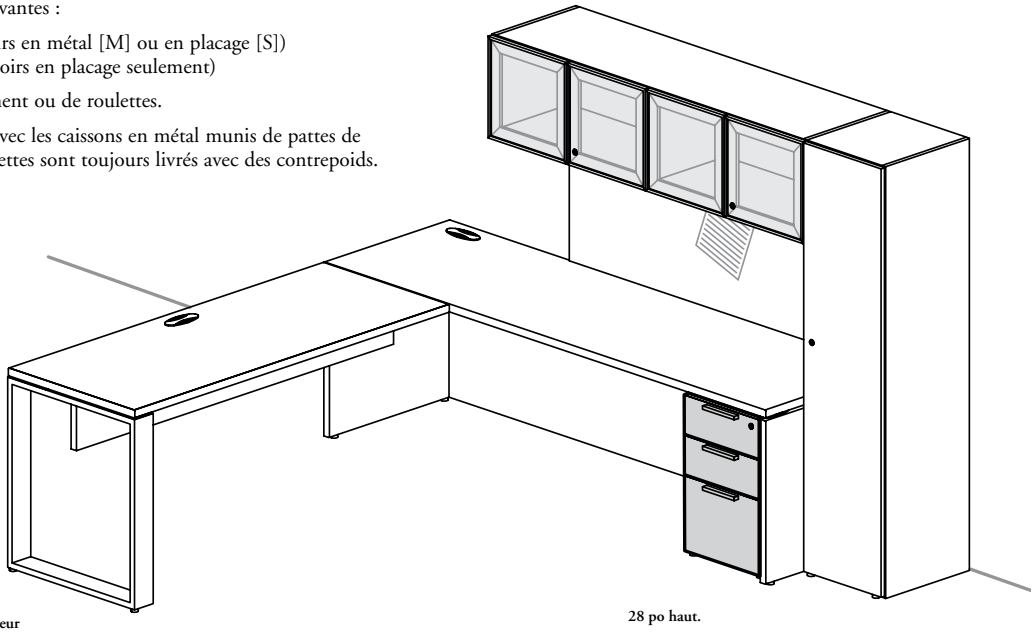

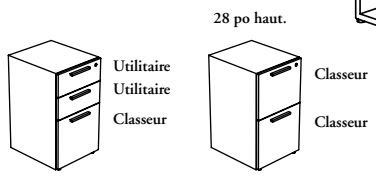

Caisson en métal (BSNS)

- Permet de ranger des outils de travail, des dossiers et des objets personnels.
- Offert en 18 po ou 22 po de profondeur, 15 po de largeur et 28 po de hauteur.
- Doté de pattes de nivellement seulement.
- Il faut commander des contrepoids pour les caissons en métal qui **ne sont pas** directement installés sous des surfaces de travail.

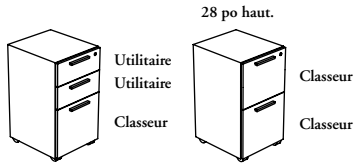

Caisson en métal mobile (BSNM)

- Caisson mobile au format compact qui offre plus d'espace de rangement qu'un caisson ordinaire.
- Offert en 18 po ou 22 po de profondeur, 15 po de largeur et 28 po de hauteur.
- Doté de roulettes qui **ne sont pas** blocables.

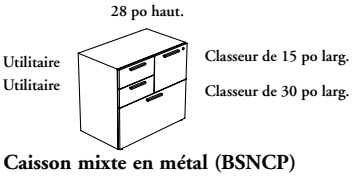

Caisson mixte en métal (BSNCP)

- Offert en 18 po de profondeur, 30 po de largeur et 28 po de hauteur.
- Le tiroir classeur de 15 po de largeur peut être commandé à gauche (L) ou à droite (D).
- Doté de pattes de nivellement seulement.
- Il faut commander des contrepoids pour les caissons en métal qui **ne sont pas** directement installés sous des surfaces de travail.

aperçu des caissons (suite)

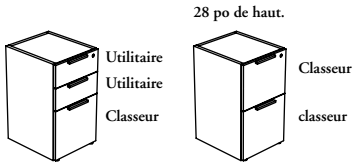

Caisson (BSPSS)

- Permet de ranger outils de travail, dossiers et objets personnels.
- Profondeurs : 18 po , 22 po, 24 po, 30 po.
- Offert en 15 1/2 po de largeur et 28 po de hauteur.
- Doté de pattes de nivellement seulement.
- Les caissons de 30 po de profondeur sont dotés de tiroirs de 20 po de profondeur.

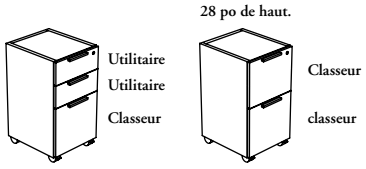

Caisson mobile (BSPMS)

- Caisson mobile au format compact qui offre plus d'espace de rangement qu'un caisson ordinaire.
- Profondeurs : 18 po, 22 po, 30 po.
- Offert en 15 1/2 po de largeur et 28 po de hauteur.
- Doté de roulettes blocables seulement.
- Les caissons de 30 po de profondeur sont dotés de tiroirs de 20 po de profondeur.

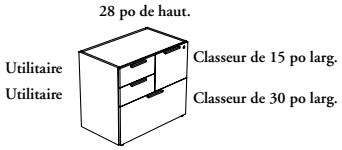

Caisson mixte (BSCPS)

- Offert en 18 po ou 24 po de profondeur, 30 po de largeur et en 28 po de hauteur.
- Le tiroir classeur de 15 po de largeur peut être commandé à gauche (L) ou à droite (D).
- Doté de pattes de nivellement seulement.

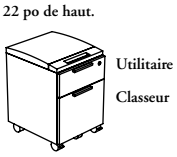

Caisson-siège mobile (BSMCS)

- Offre un espace de rangement personnel muni d'un siège et de roulettes qui en facilitent le déplacement.
- Muni d'une poignée moulée en matériau souple (en noir) et d'un coussin bombé.
- Offert en 18 po de profondeur, 15 1/2 po de largeur et en 22 po de hauteur.
- Doté de roulettes blocables seulement.

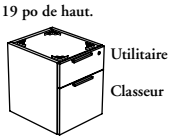

Caisson suspendu (BSPUS)

- S'installe sous une surface de travail et sert de rangement pour les effets personnels.
- Offert en 18 po de profondeur, 15 1/2 po de largeur et 19 po de hauteur.
- Procure un dégagement de 18 7/8 po à partir du sol.
- Les plaques d'ancrage sont incluses.
- **Ne peut pas** recevoir de dessus.
- **Ne peut pas** être installé sous les produits avec surface en verre, les bureaux à hauteur fixe – bases biseautées (B_MDWB) et tous les produits réglables en hauteur.

Ligne de continuité des tiroirs de rangement en métal

- Lorsque positionnés un à côté de l'autre, les tiroirs **des rangements en métal ne seront pas alignés avec ceux des rangements en placage**.
- Lorsque les rangements en métal sont positionnés un à côté de l'autre, s'assurer que ceux-ci sont de niveau. Pour aligner les portes avec les devants de tiroirs, préalablement desserrer les vis de montage, ajuster la porte et serrer à nouveau les vis. Il est aussi possible d'ajuster les portes à l'aide des charnières pour en arriver à un dégagement uniforme.

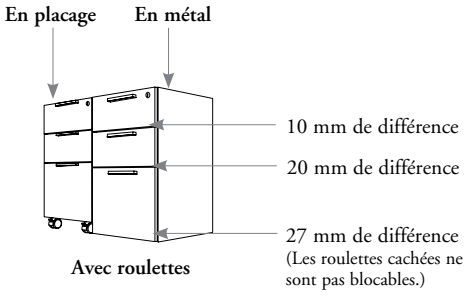

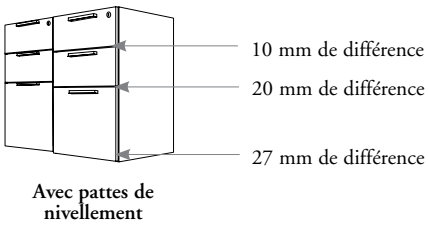

aperçu des classeurs latéraux

On trouveras ci-dessous un aperçu des caractéristiques des classeurs latéraux Expansion Casegoods.

- Lorsque positionnés un à côté de l'autre, les tiroirs des rangements en métal **ne seront pas** alignés avec ceux des rangements en placage, consulter la page précédente pour plus de détails.
- Le classeur latéral en métal **ne peut pas** servir de support.
- Livrés avec un système de verrouillage central et des tiroirs à extension complète qui peuvent recevoir des documents de formats commercial et ministre (consulter la rubrique *Capacités des tiroirs des classeurs latéraux*).
- Équipés d'un système de verrouillage qui autorise l'ouverture d'un seul tiroir à la fois.
- Ils peuvent être dotés de serrures à clés passe-partout (K), attribuées au hasard (R) ou d'aucune serrures (N).

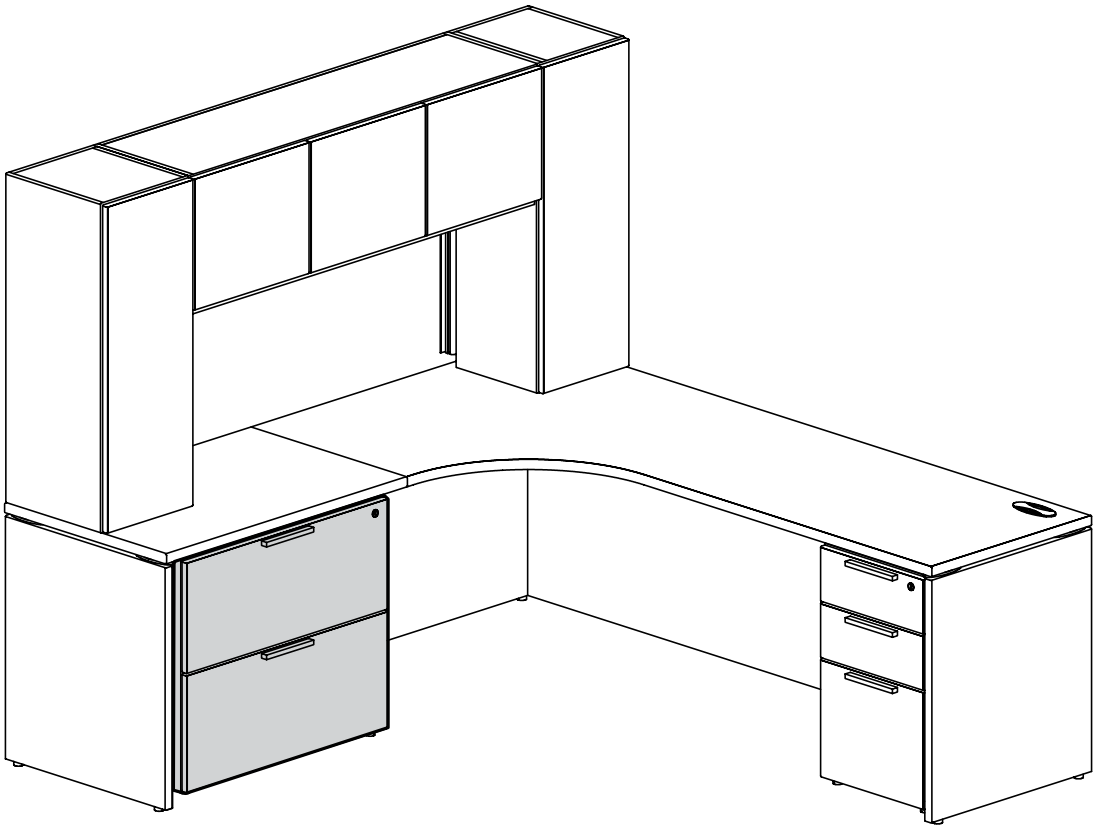

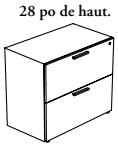

Classeur latéral en métal (BSNLF)

- Profondeur : 18 po.
- Largeurs : 30 po ou 36 po.
- Hauteur : 28 po.
- Offert avec deux tiroirs classeurs seulement.
- Offert avec les devants de tiroirs en métal (M) ou en placage (S).
- Il faut commander des contrepoids pour les classeurs latéraux en métal qui **ne sont pas** directement installés sous des surfaces de travail.

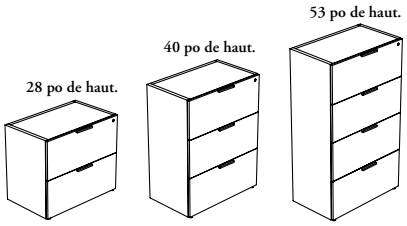

Classeur latéral (BSLFS)

- Profondeurs : 18 po ou 24 po.
- Largeurs : 24 po à 36 po (par intervalles de 6 po).
- Hauteurs offertes :
  - 28 po de hauteur (2 tiroirs classeurs)
  - 40 po de hauteur (3 tiroirs classeurs)
  - 53 po de hauteur (4 tiroirs classeurs)
- Offert avec les devants de tiroirs en placage seulement.
- Le classeur latéral de 28 po de hauteur doit être directement installé sous une surface de travail pour assurer la stabilité.

aperçu des armoires

Les armoires de rangement répondent à un besoin en matière de rangement. Elle peuvent notamment accueillir du matériel de référence, de l'équipement et des dossiers destinés à une usage personnel ou collectif.

- Un rangement de 28 po de hauteur combiné d'un dessus de rangement (B_STR), s'aligne parfaitement avec la surface de travail d'un bureau de 29 po de hauteur.
- **Ne peuvent pas** soutenir un panneau arrière mural, consulter la page 252, pour plus de détails.
- **Ne comprennent pas** de dégagement au dos permettant d'acheminer le câblage ou l'accès aux prises murales.
- Les panneaux latéraux sont munis de trous pas intervalles de 1 1/4 po permettant d'ajuster la hauteur de la tablette.
- Peuvent recevoir deux rangs de reliures de format commercial.
- Des tablettes supplémentaires (BSHE) peuvent être commandées séparément.
- Elles peuvent être dotées de serrures à clés passe-partout (K), attribuées au hasard (R) ou d'aucune serrures (N).

28 po à 81 po haut.

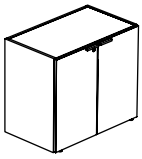

Avec poignées (P)

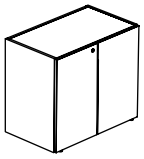

Avec ouvertures au touché (T)

Armoire – portes en placage (BSCDS)

- Profondeurs : 18 po, 20 po, 24 po.
- Largeurs : 18 po à 36 po (par intervalles de 6 po).
- Hauteurs offertes :
  - 28 po de hauteur (1 tablette réglable)
  - 40 po ou 53 po de hauteur (2 tablettes réglables)
  - 66 po de hauteur (3 tablettes réglables)
  - 72 po de hauteur (4 tablettes réglables)
  - 81 po de hauteur (5 tablettes réglables)
- Le sens de l'ouverture de la porte, à gauche (L) (illustré) ou à droite (R), doit être indiqué pour le rangement de 18 po de profondeur sur 28 po de hauteur.

40 po à 81 po haut.

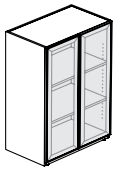

Avec ouvertures au touché (T)

Armoire – portes vitrées (BSCDGS)

- Profondeurs : 18 po, 20 po, 24 po.
- Largeurs : 24 po à 36 po (par intervalles de 6 po).
- Hauteurs offertes :
  - 40 po ou 53 po de hauteur (2 tablettes réglables)
  - 66 po de hauteur (3 tablettes réglables)
  - 72 po de hauteur (4 tablettes réglables)
  - 81 po de hauteur (5 tablettes réglables)

18 po larg./28 po haut.

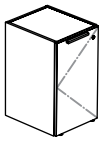

24 po larg.

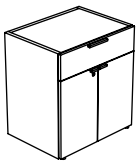

30 po ou 36 po larg.

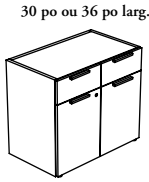

Avec poignées (P)

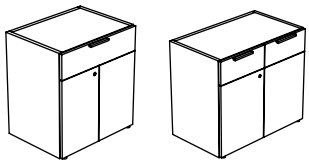

Portes avec ouvertures au touché/ Tiroir(s) avec poignée(s) (S)

Armoire avec tiroir(s) (BSCC)

- Profondeurs : 18 po.
- Largeurs : 24 po à 36 po (par intervalles de 6 po).
- Hauteur : 28 po (1 tablette réglable).
- Les tiroirs **ne sont pas** verrouillables.

grille de compatibilité des rangements autoportants de 28 po de hauteur

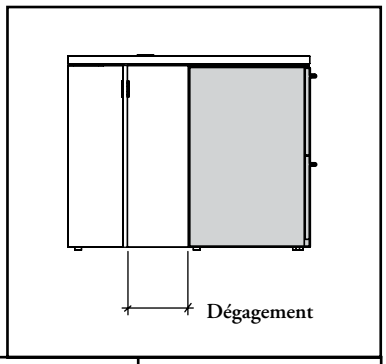

bureaux avec panneau modestie en retrait (B_RR et B_VF)

Prof. du bureau / Prof. du rangement	24 po	30 po	36 po
18 po	1 3/4 po	5 5/8 po	7 5/8 po
22 po	Incompatible	1 5/8 po	3 5/8 po
24 po	Incompatible	Incompatible	1 5/8 po
30 po	Incompatible	Incompatible	Incompatible

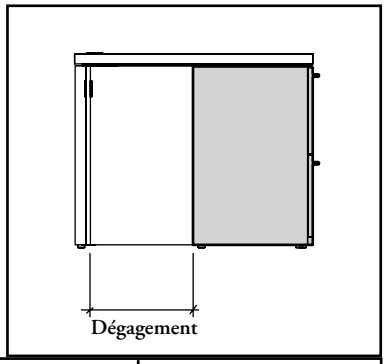

tous les autres bureaux standard

Prof. du bureau / Prof. du rangement	20 po	24 po	30 po	36 po
18 po	Incompatible (voir remarque A)	3 3/4 po (voir remarque B)	9 5/8 po (voir remarque B)	15 5/8 po (voir remarque B)
22 po	Incompatible	Incompatible (voir remarque A)	5 5/8 po (voir remarque B)	11 5/8 po (voir remarque B)
24 po	Incompatible	Incompatible	3 5/8 po (voir remarque B)	9 5/8 po (voir remarque B)
30 po	Incompatible	Incompatible	Incompatible	3 5/8 po (voir remarque B)

Remarque A: Cette configuration n'est réalisable que si le panneau modestie affleurant pleine hauteur (1), le panneau modestie affleurant mi-hauteur (5) ou le panneau modestie sans passe-fils (7) n'est pas installé en retrait. L'utilisation du passe-fils, pour la gestion du câblage, n'est plus possible.

Remarque B: Ajouter 1 po de dégagement à la dimension initiale, si le panneau modestie affleurant pleine hauteur (1), le panneau modestie affleurant mi-hauteur (5) ou le panneau modestie sans passe-fils (7) n'est pas installé en retrait permettant ainsi le dégagement de la fiche d'alimentation.

Pour plus de détails sur le dégagement de la fiche d'alimentation, consulter la page 64.

compatiblité des largeurs de rangements

Bureau de 36 po de largeur	Bureau de 36 po de largeur	Bureau de 42 po de largeur
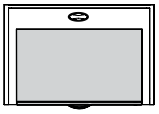	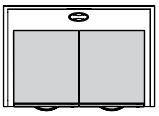	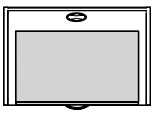
Classeur latéral de 30 po de largeur	Deux caissons de 15 po de largeur	Classeur latéral de 36 po de largeur

aperçu des rangements autoportants mi-hauteur

Les rangements autoportants – mi-hauteur offrent une variété de rangements ouverts et/ou fermés pour s'intégrer aux produits pour postes de travail multiniveaux.

- Ne s'utilisent que dans les applications autoportantes.
- Ces rangements mi-hauteur s'alignent parfaitement avec les modules plein dégagement mi-hauteur.
- Équipés d'un système de verrouillage qui autorise l'ouverture d'un seul tiroir à la fois.
- Les tiroirs sont munis que de poignées rectilignes (9).
- Un plateau à crayons et un séparateur de tiroir sont compris dans l'un des tiroirs utilitaires et des barres de suspension sont aussi comprises dans le tiroir classeur.
- Les dimensions des rangements autoportants mi-hauteur indiquées sont nominales, les largeurs réelles sont inférieures de 0,5 % à celles indiquées.

Rangements autoportants mi-hauteur

- Deux styles offerts :
  - – Caisson mi-hauteur surdimensionné (BSMPS)
  - – Bahut mi-hauteur – ouvert et tiroirs (BSMLF)
- Offerts en 21 po de hauteur du plancher à la surface du plan de travail et offre une plage de nivellement sur 1 po.
- Un cousin de siège peut être installé sur le dessus de ces rangements.
- Ils sont fabriqués sans coup-de-pied.
- Comprennent des contre-poids, lorsque nécessaire.
- Lorsque positionnés un à côté de l'autre, le tiroir inférieur du rangement mi-hauteur est aligné avec le tiroir inférieur du classeur latéral de 28 po de hauteur (BSLFS).

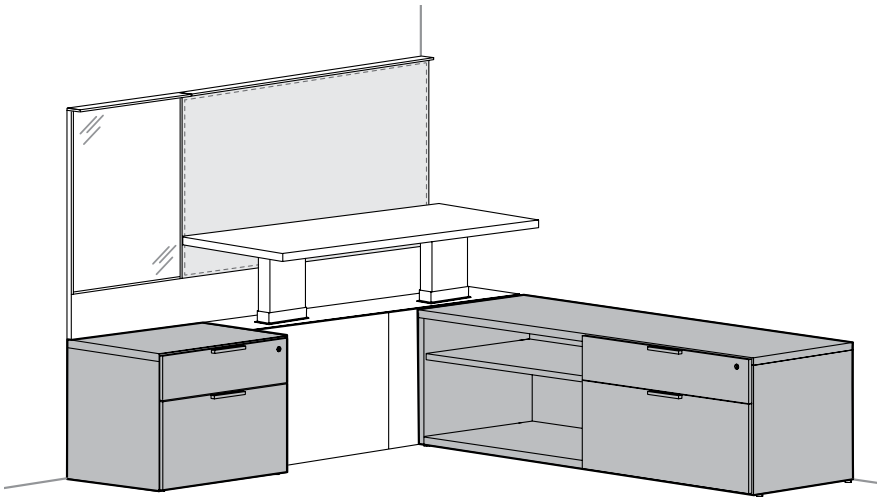

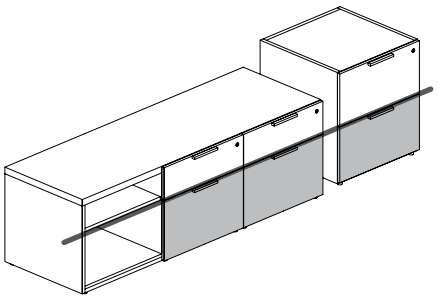

Les tiroirs inférieurs sont alignés

16 po larg. **24 po à 36 po larg.**

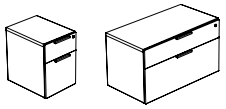

Caisson mi-hauteur surdimensionné (BSMPS)

- N'est offert qu'avec un tiroir utilitaire et un tiroir classeur.
- Profondeurs : 20 po ou 24 po.
- Largeurs : 16 po, 24 po à 36 po par intervalles de 6 po.
- **Ne comprend pas** de dégagement au dos permettant d'acheminer le câblage ou l'accès aux prises murales.
- S'installe contre un mur ou devant un module plein dégagement mi-hauteur.
- Peut soutenir un panneau arrière mural (B_WPA, B_WPO, B_WPL ou B_WPM), voir la page 252, pour en savoir plus.

42 po à 69 po larg. **72 po à 84 po larg.**

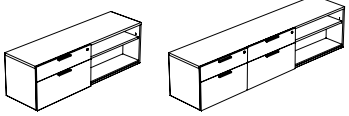

Bahut mi-hauteur (BSMLF)

- Profondeur : 18 po ou 20 po.
- Largeurs : 42 po à 84 po par intervalles de 3 po.
- Comprend deux sections ouvertes et :
  - – Un tiroir utilitaire et un tiroir classeur (42 po à 69 po de largeur)
  - – Deux tiroirs utilitaires et deux tiroirs classeurs (72 po à 84 po de largeur)
- Positionnement des tiroirs :
  - – À gauche (L) (illustré)
  - – À droite (R)
- Les panneaux latéraux sont munis de trous pas intervalles de 1 1/4 po permettant d'ajuster la hauteur de la tablette.
- Des tablettes supplémentaires (BSHE) **ne peuvent pas** être commandées séparément.
- S'installe contre un mur ou peut être perpendiculaire au devant d'un module plein dégagement mi-hauteur.
- Peut soutenir un panneau arrière mural (B_WPA, B_WPO, B_WPL ou B_WPM comportant la configuration [Q]), voir la page 252, pour en savoir plus.

aperçu des rangements autoportants mi-hauteur (suite)

- Ne s'utilisent que dans les applications autoportantes.
- Les portes et les tiroirs sont munis que de poignées rectilignes (9), sauf pour l'amoire (BSCT) qui peut aussi être commandé sans poignées.
- **Ne peuvent pas** être installés sous un bureau.
- **Ne comprennent pas** de dégagement au dos permettant d'acheminer le câblage ou l'accès aux prises murales.
- Les dimensions des rangements avec surface de travail intégrée indiquées sont nominales, les largeurs réelles sont inférieures de 0,5 % à celles indiquées.

Rangements avec surface de travail intégrée

- Trois styles offerts :
  - Deux tiroirs classeurs (BSLFT)
  - Deux portes en placage (BSCT)
  - Deux compartiments ouverts (BSOBT)
- Profondeurs : 20 po, 24 po et 27 po.
- Largeurs : 24 po à 36 po par intervalles de 6 po.
- Offerts en 29 po de hauteur du plancher à la surface du plan de travail et offre une plage de nivellement sur 1 po.
- Le dessus des rangements est offert dans les mêmes styles et épaisseurs (M ou X) que les surfaces de travail.
- Quatre styles de finitions offerts :
  - Tout en stratifié (L)
  - Dessus en bois; Devants et boîtier en stratifié (T)
  - Dessus et devants en bois; Boîtier en stratifié (U)
  - Tout en bois (W)
- La surface de travail intégrée s'aligne parfaitement avec la surface de travail d'un bureau de 29 po de hauteur.
- Peuvent soutenir un panneau arrière mural, voir la page 252, pour en savoir plus.
- Ils sont fabriqués sans coup-de-pied.

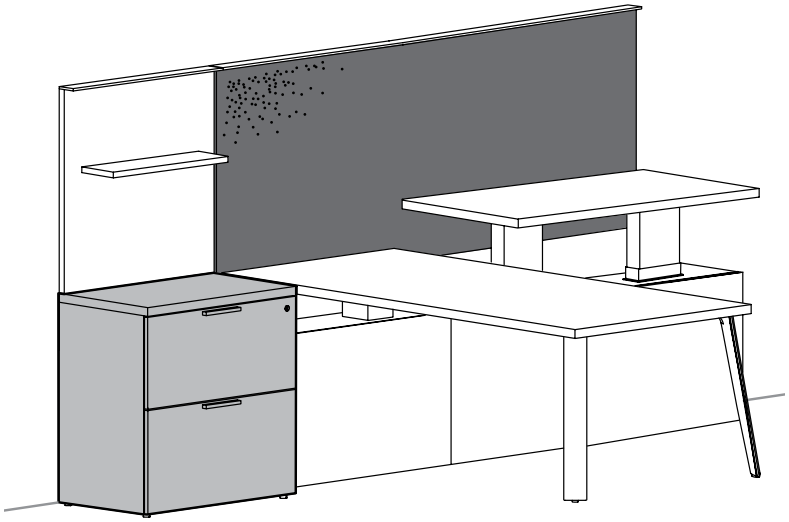

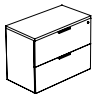

Classeur latéral avec surface de travail intégrée (BSLFT)

- Muni de deux tiroirs classeurs.
- Livré avec un système de verrouillage central et des tiroirs à extension complète qui peuvent recevoir des documents de formats commercial et minitre.
- Équipé d'un système de verrouillage qui autorise l'ouverture d'un seul tiroir à la fois.
- Les devants de tiroirs sont affleurants avec le bord avant de la surface de travail intégrée.
- Comprend des contrepoids.
- Les tiroirs classeurs sont munis de barres de suspension.

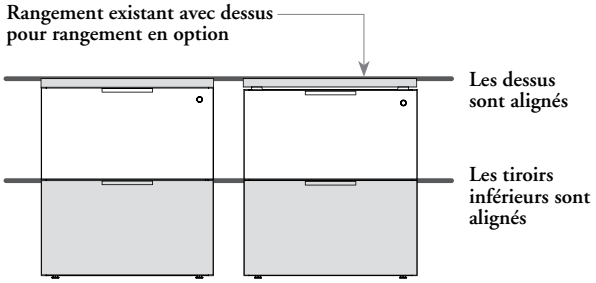

Ligne de continuité des rangements

Lorsque positionnés un à côté de l'autre, seuls les dessus de rangements et les tiroirs inférieurs sont alignés avec ceux du rangement en stratifié existant monté d'un dessus pour rangement en option.

- Des tablettes supplémentaires (BSHE) **ne peuvent pas** être commandées séparément.
- Peut recevoir deux rangs de reliures de format commercial.
- Les panneaux latéraux sont munis de trous pas intervalles de 1 1/4 po permettant d'ajuster la hauteur de la tablette.

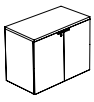

Avec poignées (P)

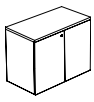

Avec ouvertures au touché (T)

Armoire avec surface de travail intégrée (BSCT)

- Munie de deux portes.
- Comprend une tablette réglable.
- Les devants de portes sont affleurants avec le bord avant de la surface de travail intégrée.

Bibliothèque avec surface de travail intégrée (BSOBT)

Munie de sections ouvertes.

VUE DE DESSUS



La profondeur de la bibliothèque est conçue pour s'aligner avec les devants de portes ou de tiroirs des autres rangements.

largeurs des tiroirs des bahuts mi-hauteur

Les illustrations qui suivent représentent les largeurs des tiroirs et des sections ouvertes des bahuts mi-hauteur Expansion Casegoods.

bahut mi-hauteur avec une section de tiroirs

Représentation des tiroirs à droite seulement.

42 po de larg.

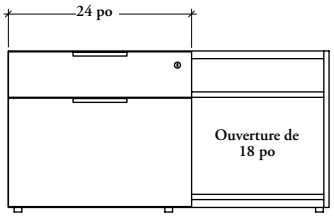

45 po de larg.

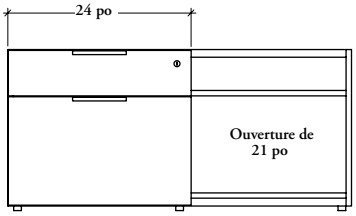

48 po de larg.

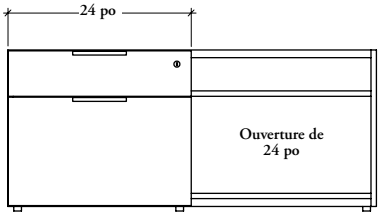

51 po de larg.

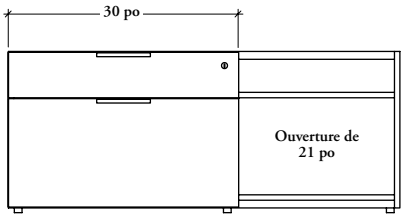

54 po de larg.

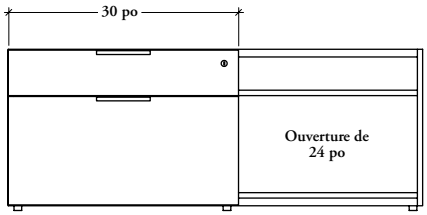

57 po de larg.

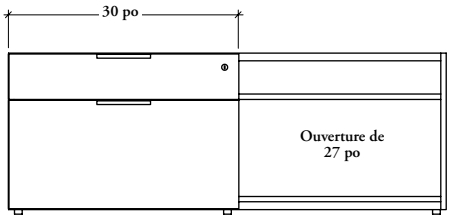

60 po de larg.

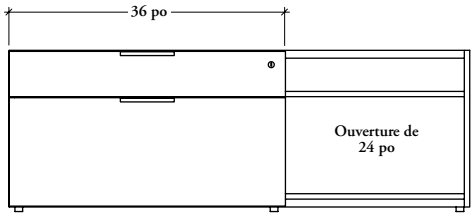

63 po de larg.

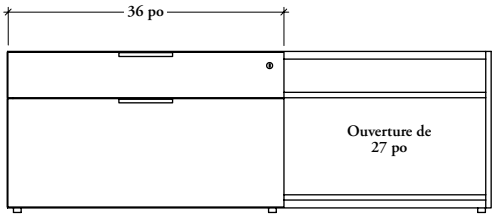

66 po de larg.

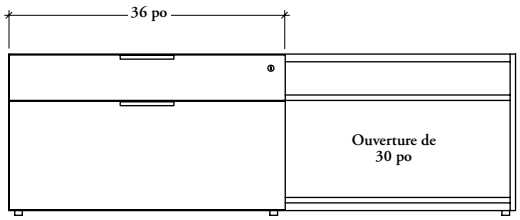

69 po de larg.

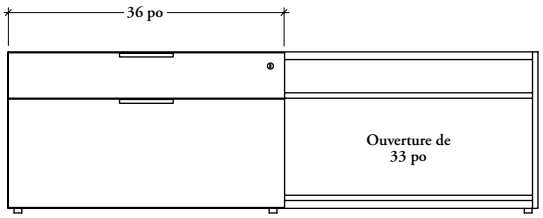

mid-height credenza drawer widths (continued)

bahut mi-hauteur avec deux sections de tiroirs

Représentation des tiroirs à droite seulement.

72 po de larg.

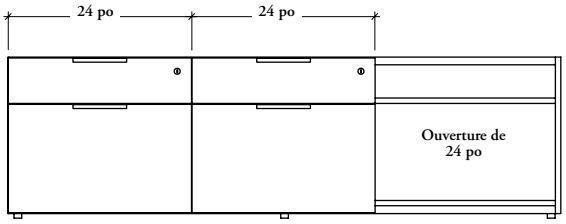

75 po de larg.

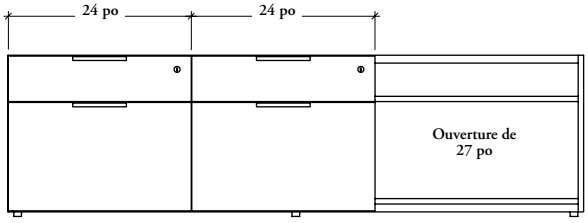

78 po de larg.

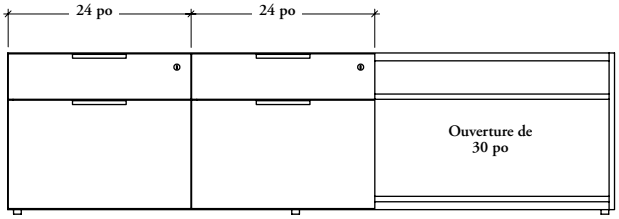

81 po de larg.

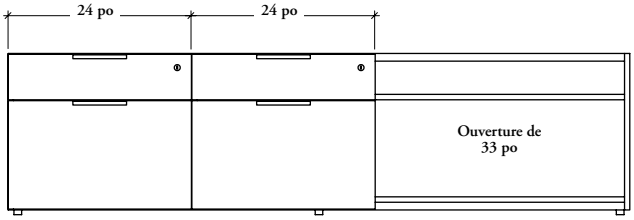

84 po de larg.

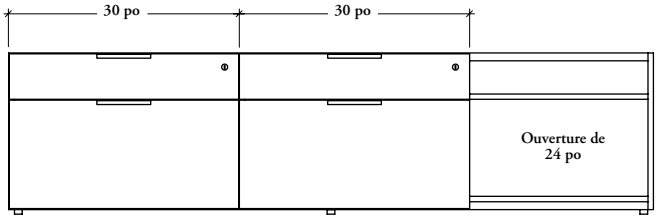

aménagements avec les rangements autoportants mi-hauteur

- Ne s'utilisent que dans les applications autoportantes et **ne peuvent pas** soutenir l'extrémité d'une surface de travail.
- Les dimensions du caissson mi-hauteur surdimensionné indiquées sont nominales, les largeurs réelles sont inférieures de 0,5 % à celles indiquées.

applications du caisson mi-hauteur surdimensionné

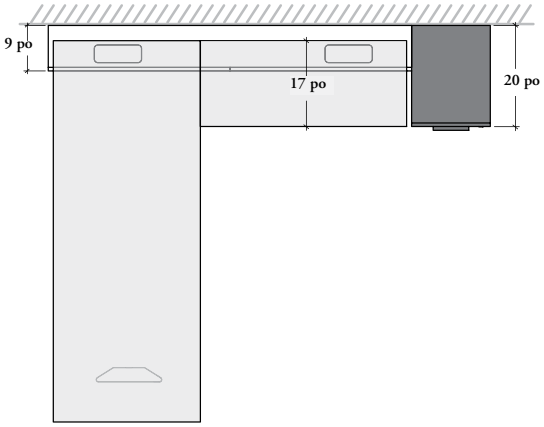

Lorsque positionné à côté d'un module plein dégagement, les devants de tiroirs du caisson de 20 po de profondeur sont conçus pour être alignés avec le bord avant de la surface de travail réglable en hauteur de 17 po de profondeur.

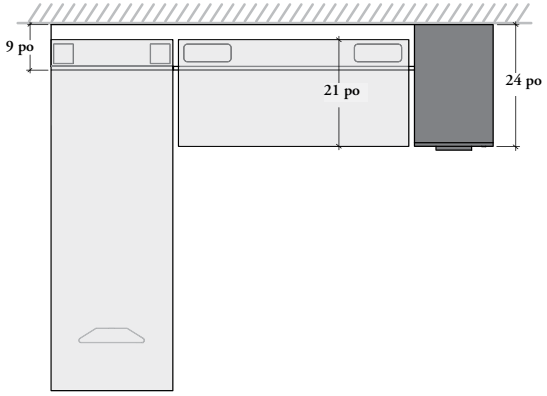

Lorsque positionné à côté d'un module plein dégagement, les devants de tiroirs du caisson de 24 po de profondeur sont conçus pour être alignés avec le bord avant de la surface de travail réglable en hauteur de 21 po de profondeur.

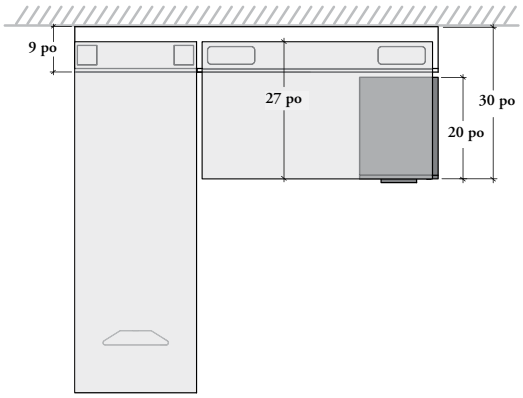

Lorsque positionné devant un module plein dégagement, les devants de tiroirs du caisson de 20 po de profondeur sont conçus pour être alignés avec le bord avant de la surface de travail réglable en hauteur de 27 po de profondeur.

aménagements avec les rangements autoportants mi-hauteur (suite)

- Ne s'utilisent que dans les applications autoportantes.
- Peuventt être positionnés devant un module plein dégagement mi-hauteur.
- Les tours montées sur bureau secondaire **ne sont pas** compatibles avec les bahuts mi-hauteur.
- Les dimensions du bahut mi-hauteur indiquées sont nominales, les largeurs réelles sont inférieures de 0,5 % à celles indiquées.

applications avec bahut mi-hauteur

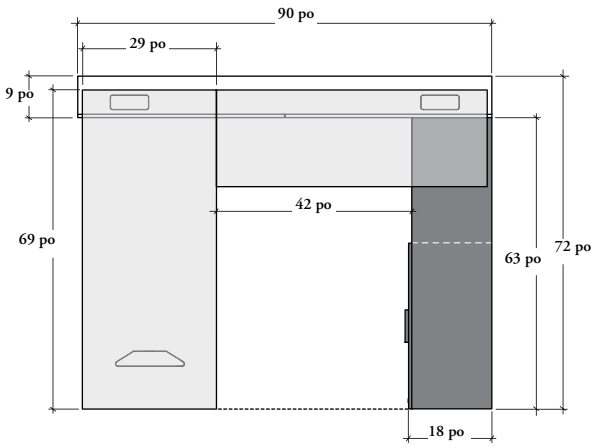

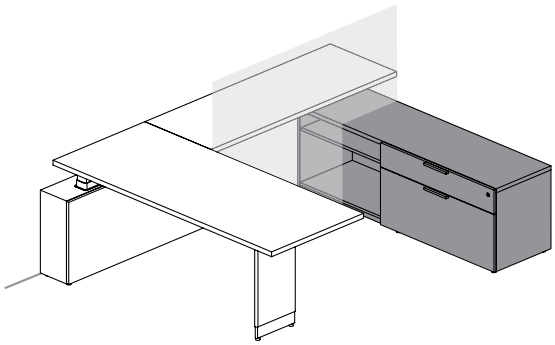

- Offerts par intervalles de 3 po afin de maintenir l'espace total du poste de travail, lorsque positionnés devant un module plein dégagement.
- Les bahuts mi-hauteur sont autoportants et peuventt être utilisés seuls. Un panneau arrière mural peut aussi y être installé.
- Perpendiculaire à une surface de travail, la section ouverte des bahuts se situe sous la surface.

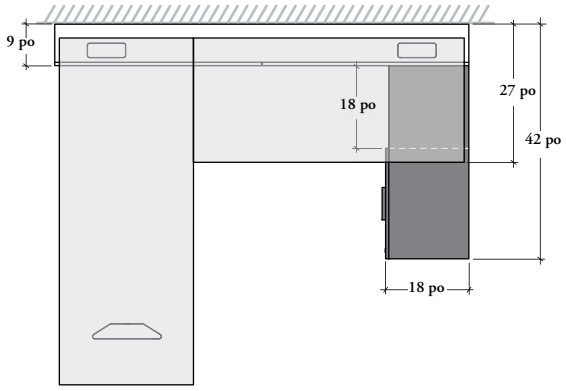

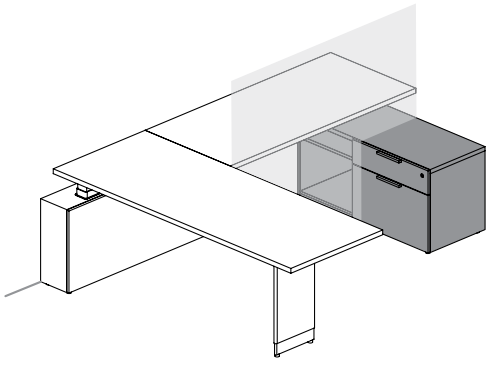

Lorsqu'un bahut mi-hauteur de 42 po de largeur est placé perpendiculaire à une surface de travail de 27 po de profondeur, une petite partie du tiroir se situe sous la surface.

aperçu des tours

De nouvelles tours autoportantes de style contemporain ont été ajoutées à la vaste gamme de rangements Expansion Casegoods. Elles peuvent être utilisées avec des postes de travail multiniveaux ou des bureaux standard.

- La hauteur des tours autoportantes sera la même que celle des autres rangements autoportants. Les portes et les tiroirs ne seront toutefois pas alignés.
- Toutes les tours autoportantes mesurent 18 po larg., sauf les tours ouvertes, qui peuvent aussi mesurer 36 po larg.
- Le cas échéant, on peut ajouter un tiroir multifonctionnel (BADMF). Pour obtenir plus de détails, consulter la page 194.
- Non munies de poignées. Chaque porte s'ouvre au moyen d'un verrou tactile.
- Munies de pattes de nivellement réglables en hauteur sur au moins 1 po.
- Les portes peuvent être commandées pour ouverture à gauche ou à droite.
- Les dimensions des tours autoportantes indiquées sont nominales. Les largeurs réelles sont inférieures de 0,5 % à celles indiquées.

tours ouvertes et portes cubiques

- Les tiroirs de rangement doivent être fixés à d'autres meubles pour assurer la stabilité.
- Lorsque commandés, les tiroirs classeurs **ne sont pas** munis d'un verrou tactile mais une barre de suspension et des glissières à extension complète sont comprises, leur permettant ainsi de recevoir des documents de formats commercial et ministre.
- Les tours sont équipées d'un système de verrouillage qui autorise l'ouverture d'un seul tiroir à la fois.
- Seul le compartiment du tiroir classeur peut accueillir un tiroir multifonctionnel.
- Les compartiments ouverts et fermés peuvent recevoir des reliures de format commercial.
- Les devants de portes et de tiroirs sont offerts dans les couleurs de stratifiés, Flintwood ou de verre.

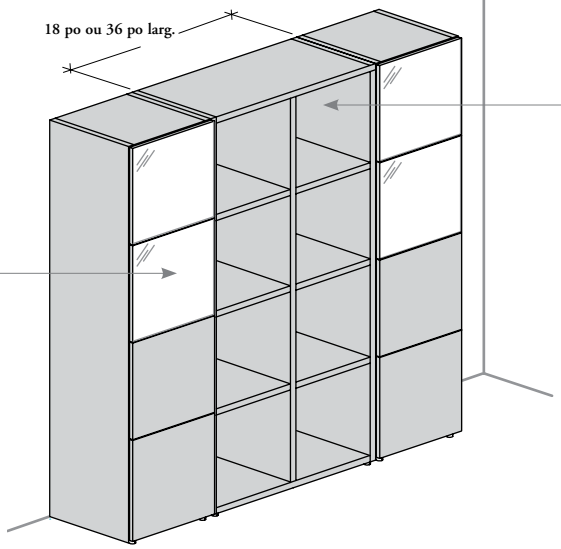

Tour ouverte (BCFSO)

- Une tour de 18 po de largeur a trois tablettes réglables. Celle de 36 po de largeur a six tablettes réglables.
- Peut être installée à côté d'une tour cubique ou d'une tour avec porte pleine hauteur.
- Les compartiments ouverts peuvent recevoir des reliures de format commercial.
- On **ne peut pas** installer de tiroir multifonctionnel dans cette tour.

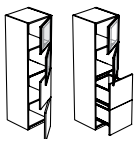

Tours cubiques avec portes en placage et vitrées (BFCX)

Deux configurations offertes :

– Fermée + portes carrées (FD)
– Fermée + tiroirs classeurs (FF)

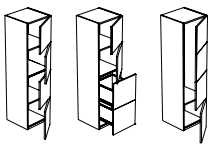

Tours cubiques avec portes en placage (BFCL)

Trois configurations offertes :

– Fermée + portes carrées (FD)
– Fermée + tiroirs classeurs (FF)
– Fermée + penderie (FW)

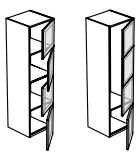

Tours cubiques avec portes vitrées (BFCG)

Deux configurations offertes :

– Fermée + portes carrées (FD)
– Fermée + penderie (FW)

aperçu des tours (suite)

tours avec porte pleine hauteur

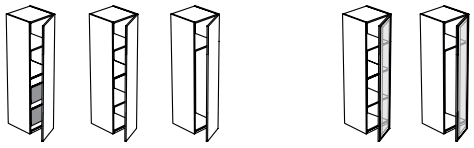

Tours avec porte en placage (BFRL) ou vitrée (BFRG) pleine hauteur

- Trois configurations offertes :
  - 2 tiroirs classeurs + 1 tablette réglable (F)
  - 3 tablettes réglables (S)
  - 1 penderie avec 2 crochets à manteau (18 po ou 20 po prof.) ou avec 1 crochet à manteau (24 po prof.) (W)
- La configuration intérieure (F) **n'est pas** offerte avec la tour avec porte vitrée.
- Les panneaux latéraux sont munis de trous par intervalles de 1 1/4 po permettant d'ajuster la hauteur des tablettes.
- Lorsque commandés, les tiroirs classeurs sont munis d'un verrou tactile et de glissières à extension complète, leur permettant ainsi de recevoir des documents de formats commercial et ministre.
- On **ne peut pas** installer de tiroir multifonctionnel dans cette tour.
- Les devants de tiroirs sont offerts dans les couleurs de stratifiés, Flintwood ou de verre.

Portes vitrées

- Offertes en verre standard ou en verre peint sur l'envers.
- Seules les tours autoportantes avec porte vitrée pleine hauteur (BFRG) sont offertes en verre standard (Givré [FT]) ou en verre peint sur l'envers.
- Le châssis est offert dans les couleurs Foundation, Accent, Mica et anodisé clair. (AC).

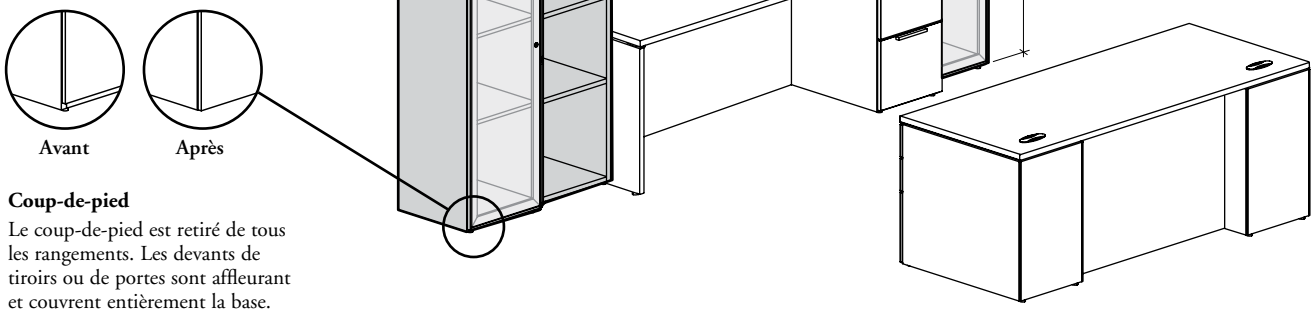

Coup-de-pied

Le coup-de-pied est retiré de tous les rangements. Les devants de tiroirs ou de portes sont affleurant et couvrent entièrement la base.

tours avec tiroirs

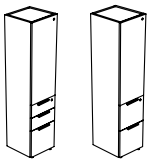

Porte avec ouverture au touché/ Poignées sur tiroirs (S)

Tour avec tiroirs – porte en placage (BFDS)

- Deux configurations offertes :
  - 2 tiroirs utilitaires + 1 tiroir classeur (B) + 1 porte en placage
  - 2 tiroirs classeurs (F) + 1 porte en placage

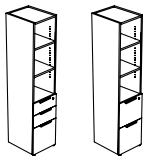

Avec poignées (P)

Tour avec tiroirs – compartiments ouverts (BFDOS)

- Deux configurations offertes :
  - 2 tiroirs utilitaires + 1 tiroir classeur (B) + 2 tablettes réglables
  - 2 tiroirs classeurs (F) + 2 tablettes réglables

- Ces tours doivent être fixées à d'autres meubles pour assurer la stabilité.
- Les panneaux latéraux sont munis de trous par intervalles de 1 1/4 po permettant d'ajuster la hauteur des tablettes.
- Lorsque commandées, les tiroirs classeurs sont munis d'une barre de suspension et des glissières à extension complète, permettant ainsi de recevoir des documents de formats commercial et ministre.
- Équipées d'un système de verrouillage qui autorise l'ouverture d'un seul tiroir à la fois.
- Les compartiments ouverts et fermés peuvent recevoir des reliures de format commercial.
- Les devants de tiroirs et /ou de portes sont offerts dans les couleurs de stratifiés ou Flintwood.

hauteur intérieure et ligne de continuité des tours

Les options suivantes démontrent le positionnement des tablettes incluses dans les tours ouvertes (autoportantes ou montées sur bureau secondaire) lorsque combinées à d'autres configurations de tour.

Les tours avec porte pleine hauteur (BFRL et BFRG) **ne sont pas** démontrées ci-dessous car elles peuvent être combinées avec toutes autres tours sans interférer au positionnement des tablettes. Ces tours commandées avec tablettes offrent la même plage de réglage que la tour ouverte (BCFSO).

combinées avec tours fermées – 66 po de hauteur

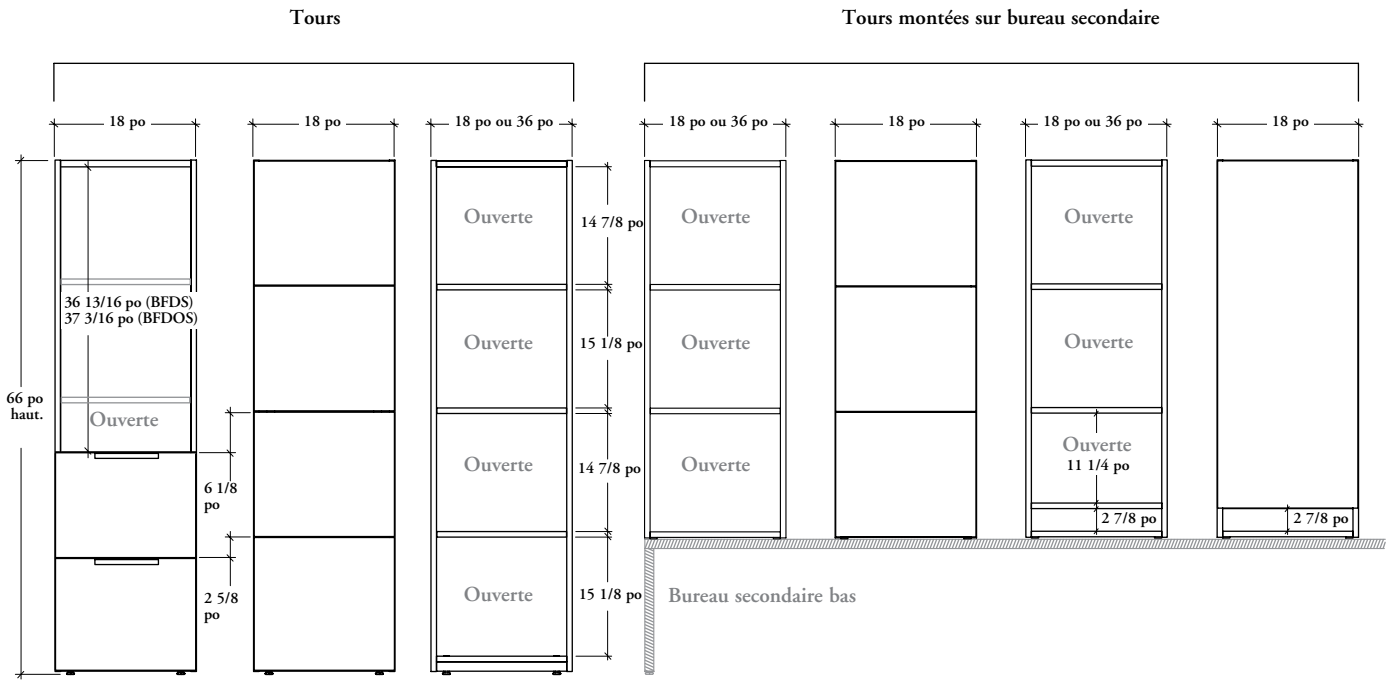

Tiroirs et section ouvertes (BFDOS [B, F]) ou Tiroirs et porte en placage (BFDS [B, F])

Sections cubiques fermées (BFCL [FD, FF, FW], BFCX [FD, FF] ou BFCG [FD, FW])

Sections ouvertes (BCFSO)

Sections cubiques ouvertes (BCLOO)

Sections cubiques fermées (BCLL [FD, FF, FW], ou BCLG [FD, FF])

Sections ouvertes (BRLO)

Porte pleine hauteur (BRLL ou BRLG)

hauteur intérieure et ligne de continuité des tours (suite)

combinées avec tours fermées – 72 po de hauteur

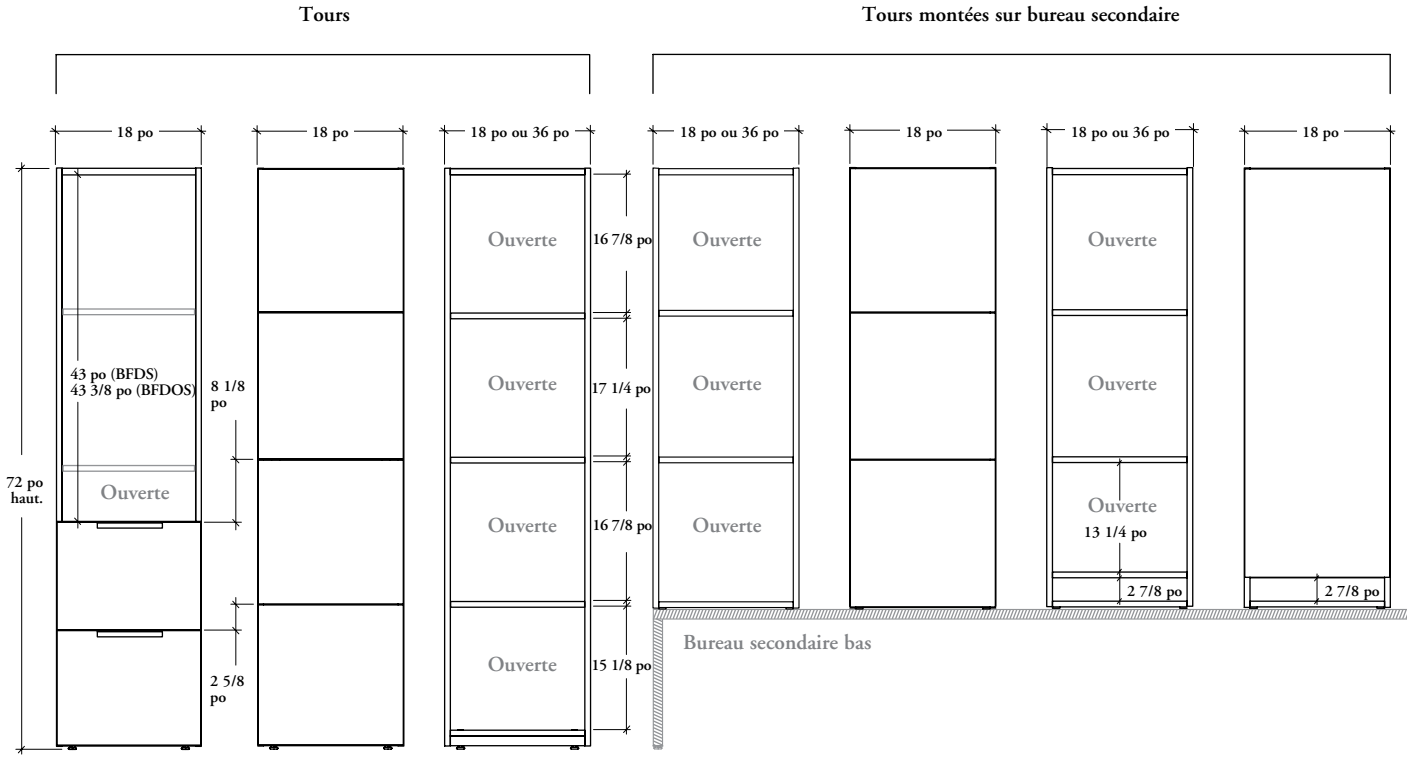

Tiroirs et section ouvertes (BFDOS [B, F]) ou Tiroirs et porte en placage (BFDS [B, F])

Sections cubiques fermées (BFCL [FD, FF, FW], BFCX [FD, FF] ou BFCG [FD, FW])

Sections ouvertes (BCFSO)

Sections cubiques ouvertes (BCLOO)

Sections cubiques fermées (BCLL [FD, FF, FW], ou BCLG [FD, FF])

Sections ouvertes (BRLO)

Porte pleine hauteur (BRLL ou BRLG)

hauteur intérieure et ligne de continuité des tours (suite)

combinées avec tours fermées – 66 po de hauteur (suite)

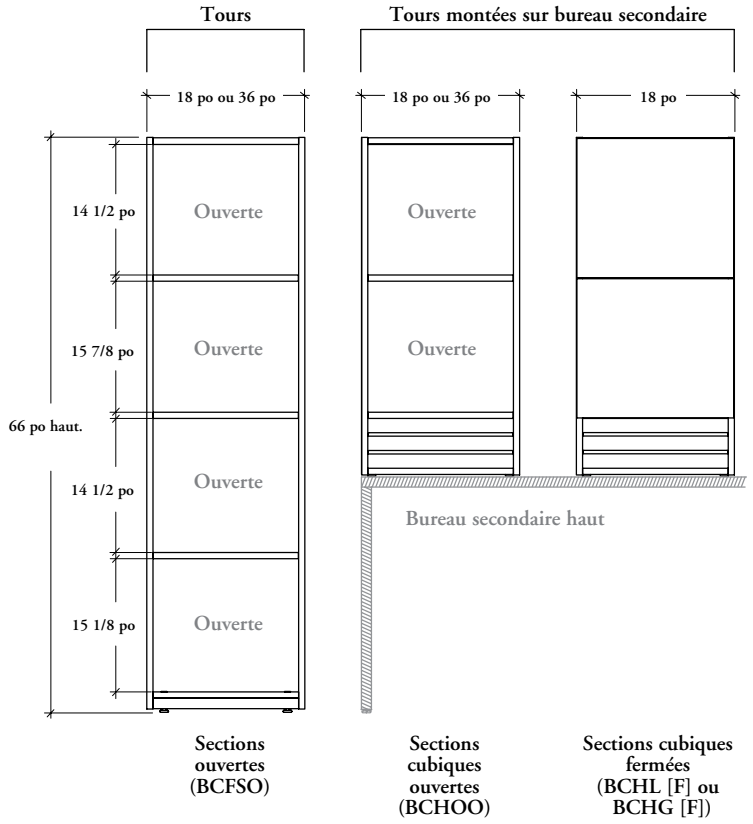

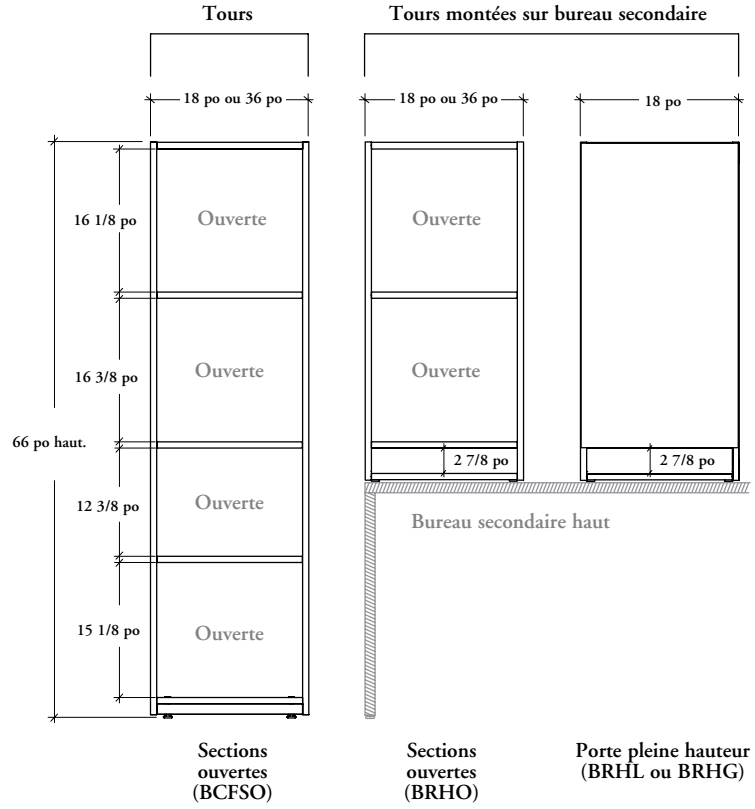

hauteur intérieure et ligne de continuité des tours (suite)

combinées avec tours fermées – 72 po de hauteur (suite)

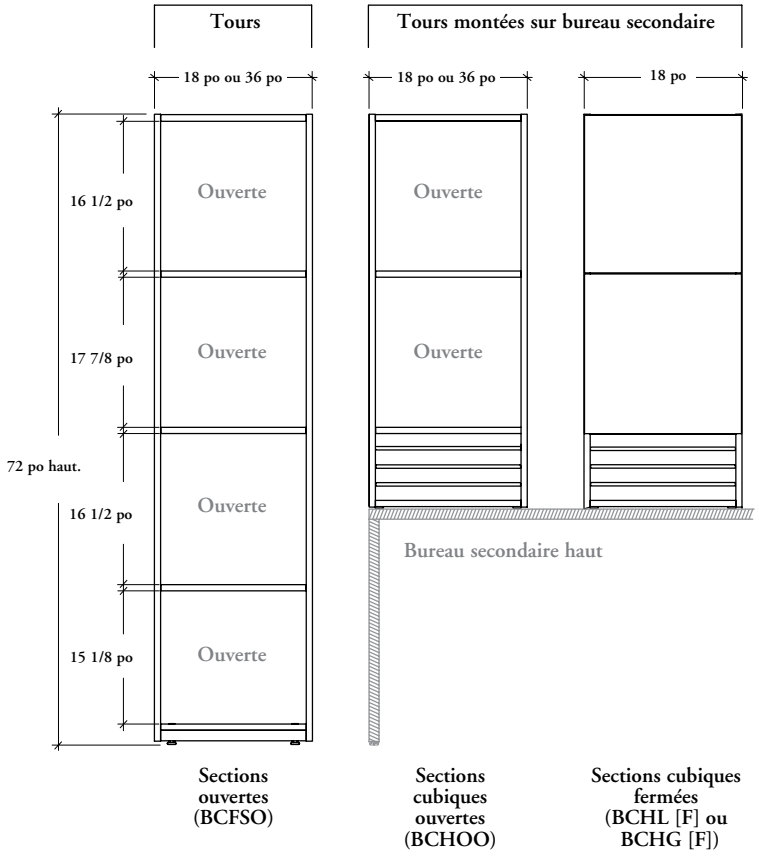

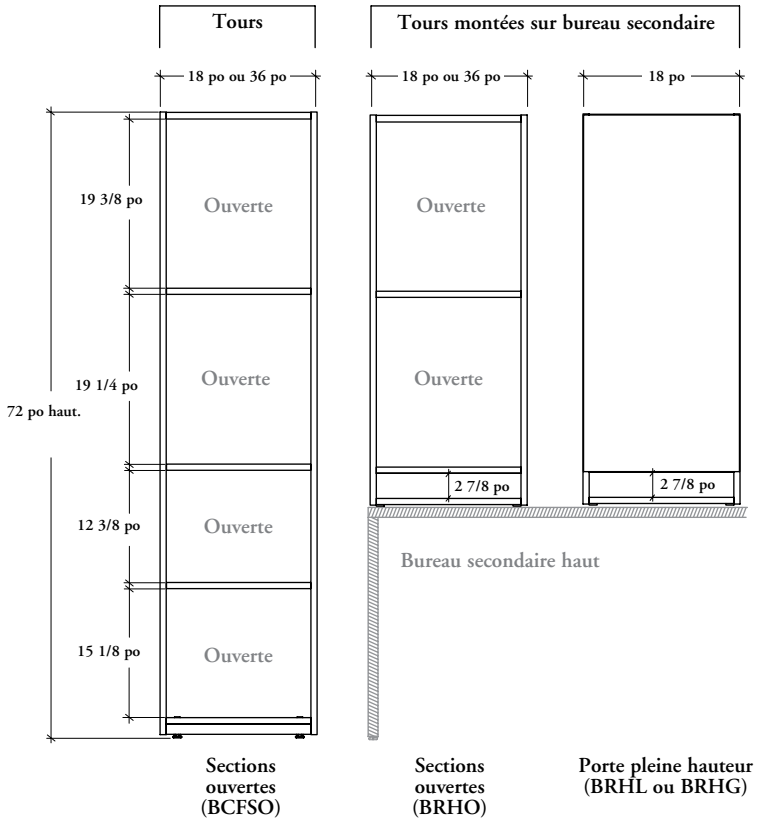

application des tours

Pour que les portes soient parfaitement alignées, commander des configurations de mêmes hauteurs.

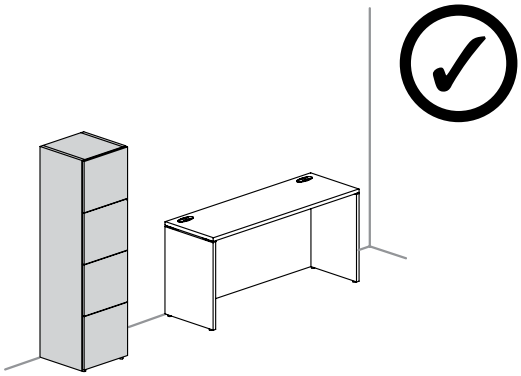

Peut être utilisée seule et doit toujours être posée au sol.

Lorsque les tours avec deux tiroirs classeurs (BFCL [FF], BFCX [FF], BFRL [F], BFDS [B, F] et BFDOS [B, F]) sont commandées, elles **ne peuvent pas** être utilisées seules. Elles doivent être reliées à une autre tour sans tiroir, à une tour montée sur bureau secondaire, un panneau arrière mural ou à un rangement suspendu pour en assurer la stabilité.

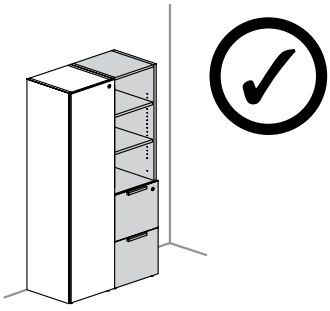

Elle peut être adjacente à une tour avec ou sans tiroirs.

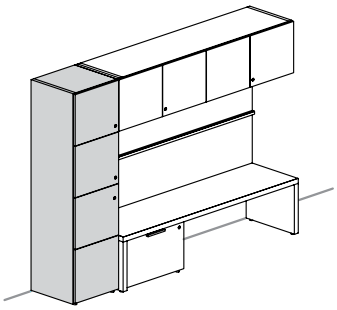

Elle peut être adjacente à un rangement suspendu.

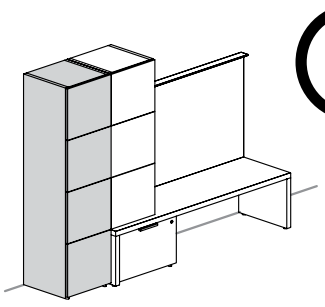

Elle peut également être adjacente à une tour pour bureau secondaire.

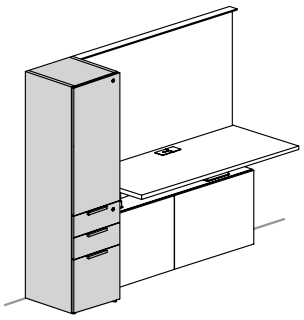

Elle peut être adjacente à un panneau arrière mural monté sur un module plein dégagement

aperçu des unités de rangement

Les unités de rangement procurent au poste de travail des compartiments verrouillables et pratiques.

- Combinent penderie, compartiments ouverts et tiroirs.
- La largeur des tiroirs est fixe. Seule la largeur de la penderie varie.
- Ils peuvent être dotées de serrures à clés passe-partout (K), attribuées au hasard (R) ou d'aucune serrures (N).
- La porte pleine hauteur de la penderie est toujours munie d'un mécanisme à verrou tactile.
- Les portes ont leur propre système de verrouillage.
- Les tiroirs utilitaires et classeurs sont livrés avec un système de verrouillage central.
- Les modèles BSWFS, BSUS, BSUOS, BSUG et BSWUS sont équipés d'un système de verrouillage qui autorise l'ouverture d'un seul tiroir à la fois.
- Un plateau à crayons et un séparateur de tiroir sont compris dans l'un des tiroirs utilitaires et des barres de suspension sont aussi comprises dans le tiroir classeur.
- Les panneaux latéraux sont munis de trous par intervalles de 1 1/4 po permettant d'ajuster la hauteur des tablettes.
- Peuvent être équipés d'un dessus pour rangement en placage (B_STR).

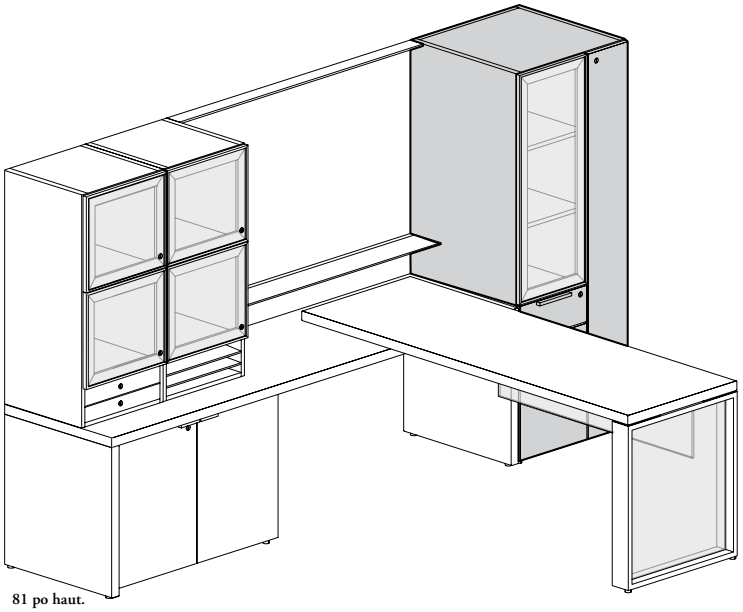

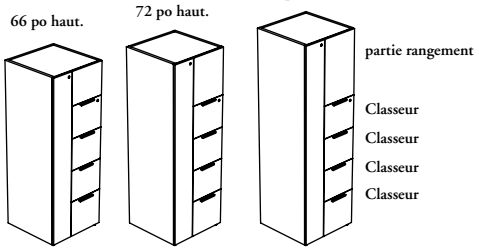

Portes avec ouvertures au touché/ Tiroirs avec poignées (S)

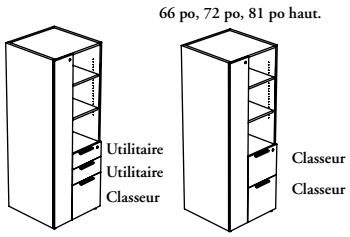

Avec poignées (P)

Penderie avec classeur (BSWFS)

- Profondeur : 24 po.
- Largeurs : 24 po à 36 po (par intervalles de 6 po).
- Hauteurs offertes :
  - 66 po ou 72 po de hauteur
  - 81 po de hauteur (1 tablette réglable à l'intérieur de la partie rangement et 1 tablette réglable à l'intérieur de la penderie)
- La porte pleine hauteur de la penderie peut être commandée à gauche (L) (illustrée) ou à droite (R).
- La porte pleine hauteur de la penderie est toujours munie d'un mécanisme à verrou tactile.

Penderie mixte avec tiroirs – compartitments ouverts (BSCWOS)

- Profondeurs : 18 po, 20 po et 24 po.
- Largeurs : 24 po à 36 po (par intervalles de 6 po).
- Hauteurs offertes :
  - 66 po ou 72 po de hauteur (2 tablettes réglables)
  - 81 po de hauteur (2 tablettes réglables et 1 tablette réglable à l'intérieur de la penderie)
- Deux configurations de tiroirs offertes :
  - 2 tiroirs utilitaires + 1 tiroir classeur (B)
  - 2 tiroirs classeurs (F)
- La porte pleine hauteur de la penderie peut être commandée à gauche (L) (illustrée) ou à droite (R) et est toujours munie d'un mécanisme à verrou tactile.

aperçu des unités de rangements (suite)

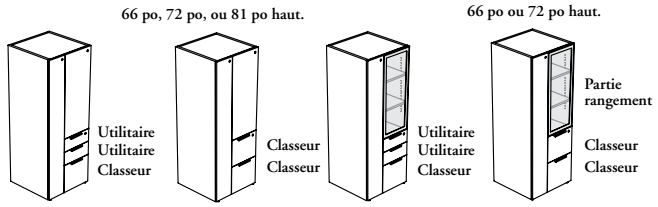

Portes avec ouvertures au touché/ Tiroirs avec poignées (S)

Penderies mixte avec tiroirs – portes en placage (BSCWS) ou porte vitrée (BSCWG)

- Profondeurs : 18 po, 20 po et 24 po.
- Largeurs : 24 po à 36 po (par intervalles de 6 po).
- Hauteurs offertes :
  - 66 po ou 72 po de hauteur (2 tablettes réglables)
  - 81 po de hauteur* (2 tablettes réglables et 1 tablette réglable à l'intérieur de la penderie)

  *Cette hauteur **n'est pas** offerte avec la configuration porte de verre (BSCWG).
- Deux configurations de tiroirs offertes :
  - 2 tiroirs utilitaires + 1 tiroir classeur (B)
  - 2 tiroirs classeurs(F)
- La porte pleine hauteur de la penderie peut être commandée à gauche (L) (illustrée) ou à droite (R).
- La porte de la partie rangement, située au-dessus des tiroirs, est elle aussi munie d'un mécanisme à verrou tactile.

66 po, 72 po, ou 81 po haut.

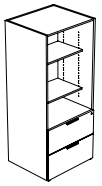

Avec poignées (P)

Unité de rangement – compartiments ouverts (BSUOS)

- Profondeurs : 18 po, 20 po et 24 po.
- Largeurs : 24 po à 36 po (par intervalles de 6 po).
- Hauteurs offertes :
  - 66 po de hauteur (2 tablettes réglables)
  - 72 po de hauteur (2 tablettes réglables)
  - 81 po de hauteur (3 tablettes réglables)

66 po, 72 po, ou 81 po haut.
66 po, 72 po, ou 81 po haut.

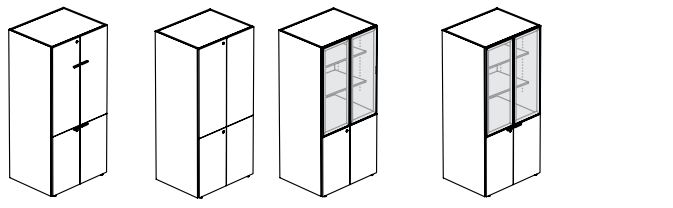

Avec poignées (P) **Avec ouvertures au touché (T)** **Portes avec ouvertures au touché/ Portes en placage avec poignées (D)**

Armoires de rangement à quatre portes – portes en placage (BSDS) ou portes vitrées (BSDG)

- Profondeur : 24 po.
- Largeurs : 30 po ou 36 po.
- Hauteurs offertes :
  - 66 po de hauteur (3 tablettes réglables)
  - 72 po de hauteur (3 tablettes réglables)
  - 81 po de hauteur (4 tablettes réglables)

66 po, 72 po, ou 81 po haut.
66 po, 72 po, ou 81 po haut.

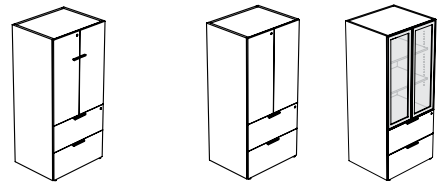

Avec poignées (P) **Portes avec ouvertures au touché/ Tiroirs avec poignées (S)**

Unités de rangement – portes en placage (BSUS) ou portes vitrées (BSUG)

- Profondeurs : 18 po, 20 po et 24 po.
- Largeurs : 24 po à 36 po (par intervalles de 6 po).
- Hauteurs offertes :
  - 66 po de hauteur (2 tablettes réglables)
  - 72 po de hauteur (2 tablettes réglables)
  - 81 po de hauteur (3 tablettes réglables)

66 po, 72 po, ou 81 po haut.

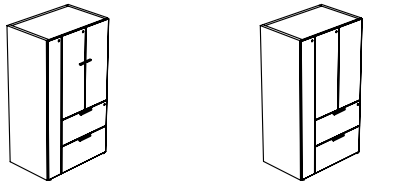

Avec poignées (P) **Portes avec ouvertures au touché/ Tiroirs avec poignées (S)**

Unité de rangement avec penderie – portes en placage (BSWUS)

- Profondeur : 24 po.
- Largeurs : 30 po ou 36 po.
- Hauteurs offertes :
  - 66 po ou 72 po de hauteur (2 tablettes réglables)
  - 81 po de hauteur (3 tablettes réglables et 1 tablette réglable à l'intérieur de la penderie)
- La porte pleine hauteur de la penderie peut être commandée à gauche (L) (illustrée) ou à droite (R) et est toujours munie d'un mécanisme à verrou tactile.

Avec division (D) **Sans division (U)** **Avec division (D)** **Avec division (D)**

66 po, 72 po, ou 81 po haut.

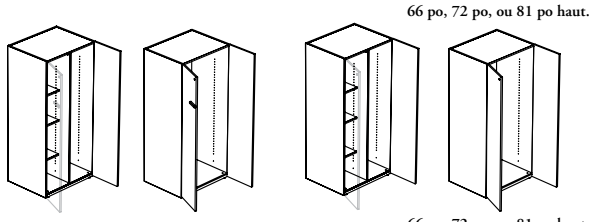

Avec poignées (P)

66 po, 72 po, ou 81 po haut.

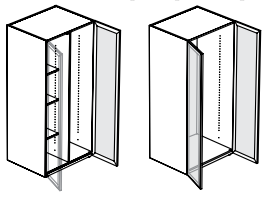

Avec ouvertures au touché (T)

Penderies – portes en placage (BSWCS) ou portes vitrées (BSWCG)

- Profondeurs : 18 po*, 20 po* et 24 po.

  *Ces profondeurs **ne sont pas** offertes avec le rangement portes vitrées et avec la penderie sans division – portes en placage (BSWCSU).
- Largeurs : 24 po* à 36 po (par intervalles de 6 po).

  *Cette largeur **n'est pas** offerte avec le rangement portes vitrées.
- Hauteurs offertes :
  - 66 po ou 72 po de hauteur (3 tablettes réglables (style [D] seul.)
  - 81 po de hauteur (4 tablettes réglables (style [D]) ou 1 tablette réglable (style [U]).

largeurs des portes et des tiroirs des unités de rangement

Les illustrations qui suivent présentent les largeurs de portes et de tiroirs des unités de rangement Expansion Casegoods.

largeurs de portes et de tiroirs des unités de rangement

Penderie avec classeur (BSWFS)

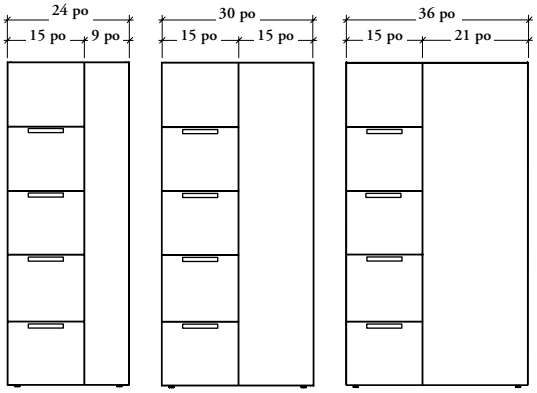

- Les penderies avec classeurs de 24 po à 36 po de largeur sont livrées avec des tiroirs classeurs de 15 po de largeur et une porte qui ferme l'espace de rangement.
- Le rangement de 24 po de largeur comprend une penderie de 9 po de largeur, celui de 30 po de largeur, une penderie de 15 po de largeur et celui de 36 po de largeur, une penderie de 21 po de largeur.

Penderie mixte avec tiroirs – compartiments ouverts (BSCWOS)

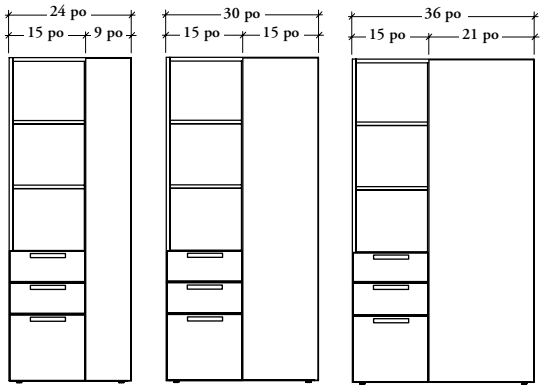

- Les penderies mixtes de 24 po à 36 po de largeur sont livrées avec des tiroirs de caisson-classeur de 15 po de largeur, et avec des compartiments ouverts sans portes.
- Le rangement de 24 po de largeur comprend une penderie de 9 po de largeur, celui de 30 po de largeur, une penderie de 15 po de largeur et celui de 36 po de largeur, une penderie de 21 po de largeur.

Penderie mixte avec tiroirs – portes en placage (BSCWS) (illustrée) ou Penderie mixte avec tiroirs – portes vitrées (BSCWG)

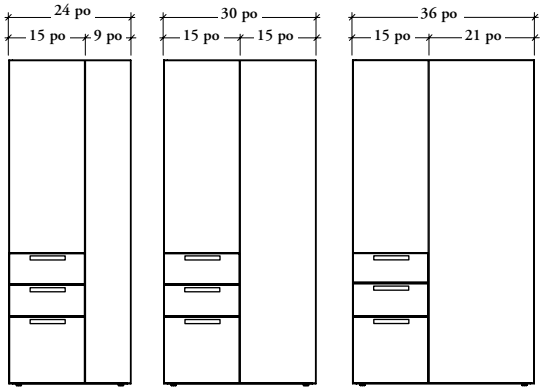

- Les penderies mixtes de 24 po à 36 po de largeur sont livrées avec des tiroirs de caisson-classeur de 15 po de largeur et une porte qui ferme l'espace de rangement.
- Le rangement de 24 po de largeur comprend une penderie de 9 po de largeur, celui de 30 po de largeur, une penderie de 15 po de largeur et celui de 36 po de largeur, une penderie de 21 po de largeur.

Unité de rangement avec penderie – portes en placage (BSWUS)

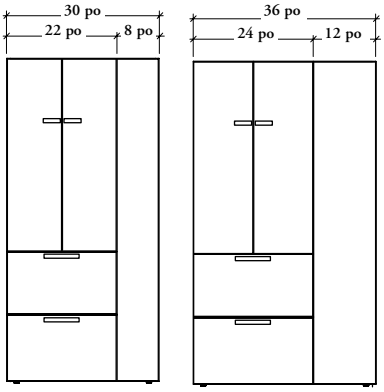

- L'unité de rangement de 30 po de largeur comprend des tiroirs de classeur latéral de 22 po de largeur et celui de 36 po de largeur, des tiroirs de classeur latéral de 24 po de largeur.
- Le rangement de 30 po de largeur comprend une penderie de 8 po de largeur et celui de 36 po de largeur, une penderie de 12 po de largeur.

rangements en stratifié – capacités des tiroirs de classeurs latéraux

Les capacités des classeurs latéraux, pour les rangements en stratifié, sont présentées ci-dessous.

- Les dimensions indiquées ci-dessous sont celles de l'intérieur du tiroir.
- La largeur des tiroirs des rangements avec surface de travail intégrée et des rangements mi-hauteur est inférieure de 1/8 po.
- Pour connaître les capacités des tiroirs de classeurs latéraux des bahuts mi-hauteur, voir la page 329, pour en savoir plus.

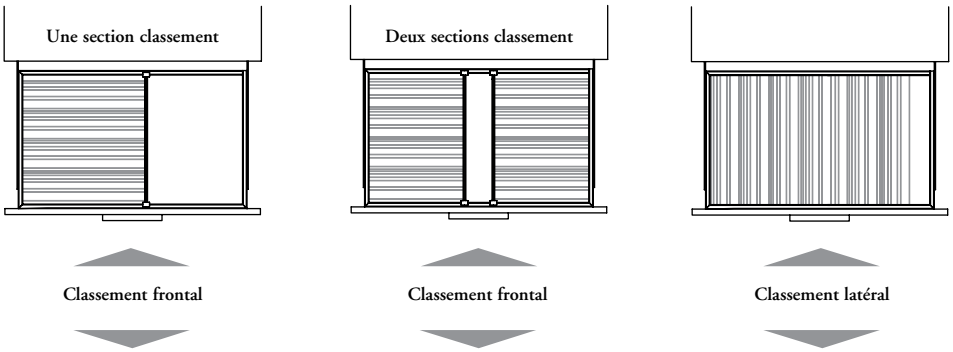

tiroir de 22 po larg.

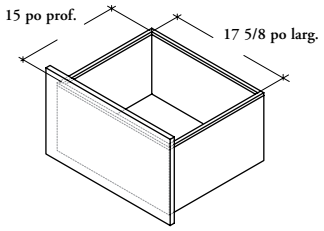



Formats de papier permis :
- Commercial
- A4
- Ministre



Format de papier permis :
- Ministre

tiroir de 24 po larg.

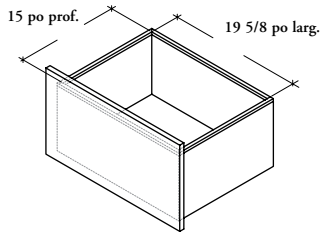

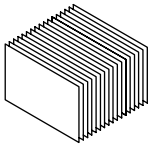

Formats de papier permis :
- Commercial
- A4
- Ministre

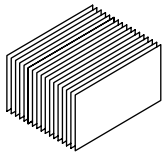

Formats de papier permis :
- Commercial*
- A4*
- Ministre

tiroir de 30 po larg.

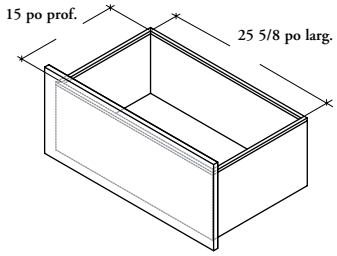

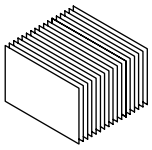

Formats de papier permis :
- A4
- Ministre

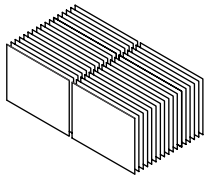

Format de papier permis :
- Commercial

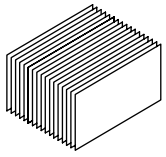

Formats de papier permis :
- Commercial*
- A4*
- Ministre

tiroir de 36 po larg.

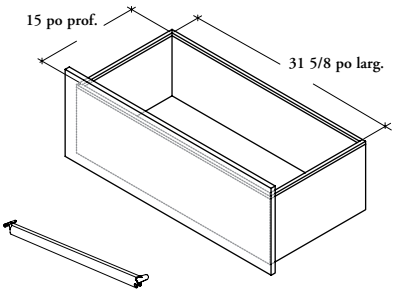

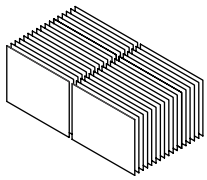

Formats de papier permis :
- Commercial
- A4
- Ministre

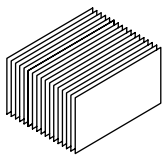

Formats de papier permis :
- Commercial*
- A4*
- Ministre

* Le format de papier commercial ou A4 est permis, cependant une barre de suspension (RSLB), offerte en option, est requise.

rangements en métal – capacités des tiroirs de classeurs latéraux

Les capacités des classeurs latéraux, pour les rangements en métal, sont présentées ci-dessous.

Les dimensions indiquées ci-dessous sont celles de l'intérieur du tiroir.

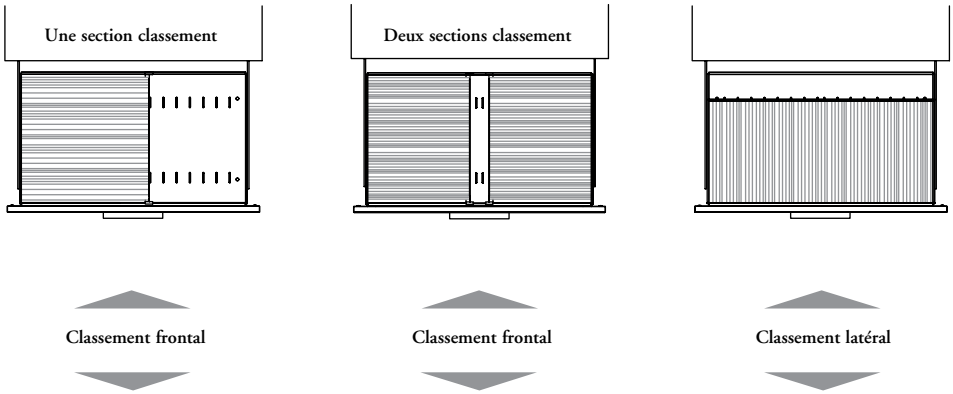

tiroir de 30 po larg.

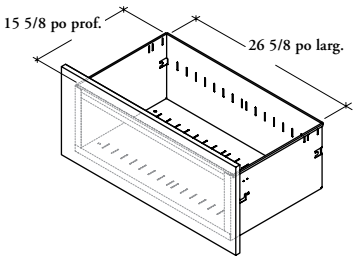

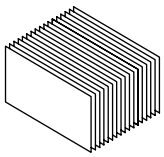

Formats de papier permis :
- A4*
- Ministre*

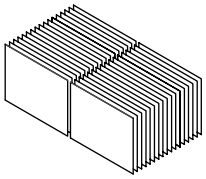

Format de papier permis :
- Commercial**

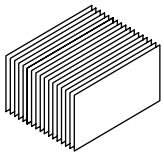

Formats de papier permis :
- Commercial
- A4
- Ministre

tiroir de 36 po larg.

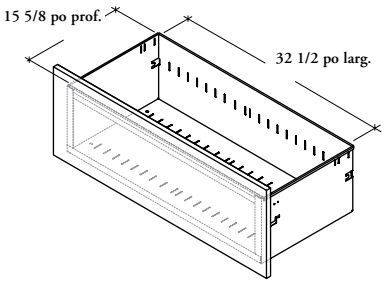

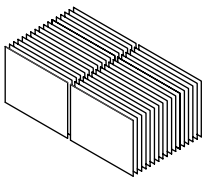

Formats de papier permis :
- Commercial**
- A4**
- Ministre**

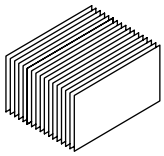

Formats de papier permis :
- Commercial
- A4
- Ministre

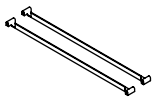

* Pour le classement frontal, des barres de suspension (RBNSA03), offertes en options, sont requises (un ensemble) ou ** (deux ensembles).

aperçu des bibliothèques

- Les panneaux latéraux sont munis de trous par intervalles de 1 1/4 po permettant d'ajuster la hauteur des tablettes.
- Peuvent être équipées d'un dessus pour rangement en placage (B_STR).

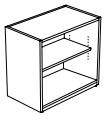

Bibliothèque sous surface de travail (BSUOB)

- Profondeurs : 18 po ou 24 po.
- Largeurs : 24 po à 36 po (par intervalles de 6 po.)
- Hauteur : 28 po (1 tablette réglable).
- Peut recevoir deux rangs de reliures de format commercial.
- Peut être installée sous une surface de travail.

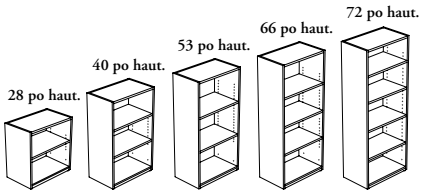

Bibliothèque (BSOB)

- Profondeurs : 12 po, 18 po, 20 po et 24 po.
- Largeurs : 24 po à 36 po (par intervalles de 6 po).
- Hauteurs offertes :
  - 28 po de hauteur (1 tablette réglable)
  - 40 po ou 53 po de hauteur (2 tablettes réglables)
  - 66 po de hauteur (3 tablettes réglables)
  - 72 po de hauteur (4 tablettes réglables)
- La bibliothèque de 28 po de hauteur peut être installée sous une surface de travail.
- La configuration de 28 po de hauteur peut recevoir deux rangs de reliures de format commercial.
- Pour plus de stabilité, la bibliothèque de 12 po de profondeur doit être fixée à une cloison.

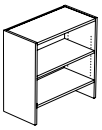

Bibliothèque montée sur rangement (BSSS)

- Profondeurs : 12 po ou 18 po.
- Largeurs : 24 po à 36 po (par intervalles de 6 po).
- Hauteur : 37 po (1 tablette réglable).
- Il faut spécifier le style (D, M, X) en fonction du dessus sur lequel elle sera installée.

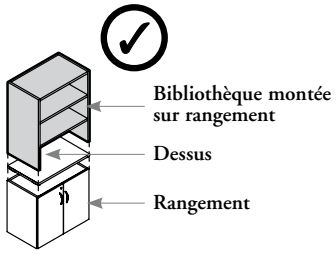

Applications des bibliothèques montées sur rangement

- La bibliothèque montée sur rangement de 37 po de hauteur doit être installée sur l'un des rangements énumérés ci-dessous et équipés d'un dessus pour rangement en placage (B_STR) :
  - Caisson mixte (BSCPS)
  - Classeur latéral (BSLFS)
  - Armoires de 28 po de hauteur (BSCDS, BSCC)
  - Bibliothèque de 28 po de hauteur (BSOB)
- **Ne peuvent pas** être installées sur un bureau ou sur un rangement avec surface de travail intégrée (BSLFT, BSCT, BSOBT).

aperçu des accessoires pour rangements autoportants

Expansion Casegoods propose un grand choix d'accessoires qui rehaussent la fonctionnalité des rangements autoportants.

Dessus pour rangement (B_NSTR, B_STR)

- Profondeurs : 12 po, 18 po, 22 po, 24 po et 30 po pour la configuration (B_STR) et 18 po ou 22 po, pour la configuration (B_NSTR).
- Largeurs : 15 po, 24 po, 30 po, 31 po, 36 po à 84 po (par intervalles de 6 po) pour la configuration (B_STR) et 15 po, 30 po et 36 po pour la configuration (B_NSTR).
- Les dessus pour rangements en stratifié et en métal sont offerts dans les mêmes styles et épaisseurs (D, M, X) que les surfaces de travail.
- Procure de l'espace supplémentaire pour travailler s'il est installé sur un rangement de 28 po de hauteur.
- Doit être solidement fixé au rangement au moyen de la quincaillerie fournie.
- Commander le code B_NSTR lorsque le dessus est pour un boîtier en métal, ou le code B_STR pour un boîtier en stratifié.
- Le dessus pour rangement en placage (B_STR) a été conçu pour respecter une ligne de continuité des dessus de rangement. Par contre, lorsqu'installé sur un rangement sans porte (BSUOB, BFDOS, BSCWOS, BSUOS, BSSS, BSOB), un stratifié de contrebalancement excède de 3/4 po et est visible sous celui-ci.
- Un ensemble d'espacement en néoprène de 3/8 po d'épaisseur est inclus.

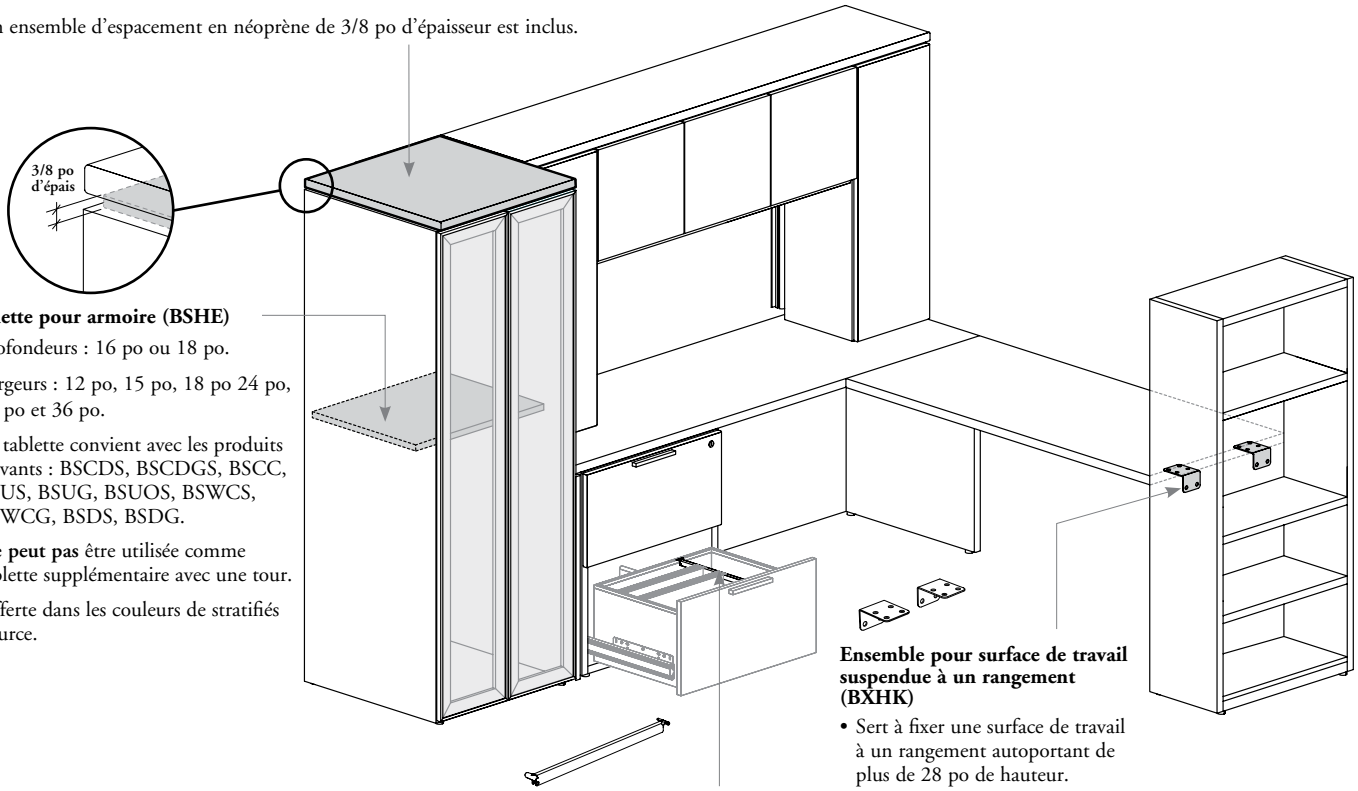

Tablette pour armoire (BSHE)

- Profondeurs : 16 po ou 18 po.
- Largeurs : 12 po, 15 po, 18 po 24 po, 30 po et 36 po.
- La tablette convient avec les produits suivants : BSCDS, BSCDGS, BSCC, BSUS, BSUG, BSUOS, BSWCS, BSWCG, BSDS, BSDG.
- **Ne peut pas** être utilisée comme tablette supplémentaire avec une tour.
- Offerte dans les couleurs de stratifiés Source.

Barre de suspension (RSLB)

- Largeurs : 12 po, 15 po, 24 po, 30 po et 36 po.
- Permet de suspendre des dossiers de format commercial dans tout rangement avec tiroir classeur.
- Pour les boîtiers en stratifié seulement.
- Finition noire seulement.

Ensemble pour surface de travail suspendue à un rangement (BXHK)

- Sert à fixer une surface de travail à un rangement autoportant de plus de 28 po de hauteur.
- Offert dans les couleurs coordonnées et en noir.

Aussi offerts :

Accessoires pour rangement en métal (RBNSA)

- Pour les boîtiers en métal seulement.
- Finition noire seulement.

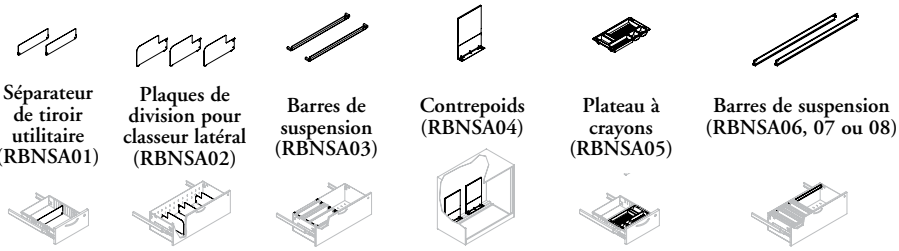

Séparateur de tiroir utilitaire (RBNSA01)

Plaques de division pour classeur latéral (RBNSA02)

Barres de suspension (RBNSA03)

Contrepoids (RBNSA04)

Plateau à crayons (RBNSA05)

Barres de suspension (RBNSA06, 07 ou 08)

tableau des serrures des rangements autoportants

Sur commande, tous les rangements fermés peuvent être livrés avec des serrures et des clés. Ils peuvent être dotés de serrures à clés passe-partout ou attribuées au hasard. On doit joindre à la commande une Fiche d'identification des clés, sinon l'option « Au hasard » sera automatiquement attribuée.

Caissons (BSNS ou BSPSS) ou caissons mobiles (BSNM ou BSPMS)

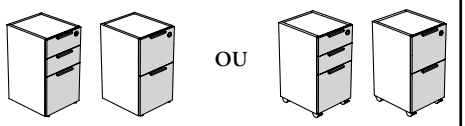

Caisson-siège moblie (BSMCS) ou caisson suspendu (BSPUS)

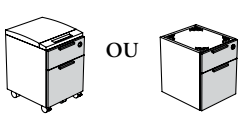

Caissons mixtes (BSNCP ou BSCPS)

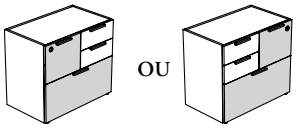

serrures	1 x	1 x	1 x

Classeur latéral (BSNLF ou BSLFS) ou classeur latéral avec surface de travail intégrée (BSLFT)

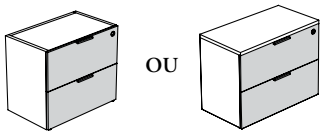

Armoires avec portes (BSCDS ou BSCDGS) ou Armoire avec surface de travail intégrée (BSCT)

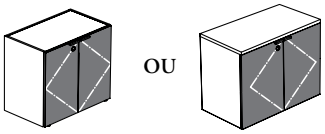

Armoire avec tiroir(s) (BSCC)

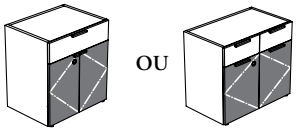

serrures	1 x	1 x	1 x

Bibliothèque sous surface de travail (BSUOB) ou bibliothèque avec surface de travail intégrée (BSOBT)

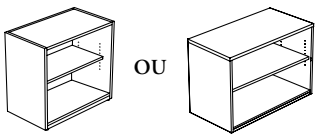

Caisson mi-hauteur surdimensionné (BSMPS)

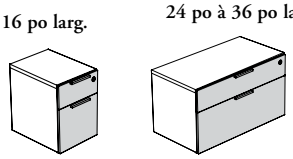

serrures	0 x	1 x

tableau des serrures des rangements autoportants (suite)

Bahut mi-hauteur – ouvert et tiroirs (BSMLF)

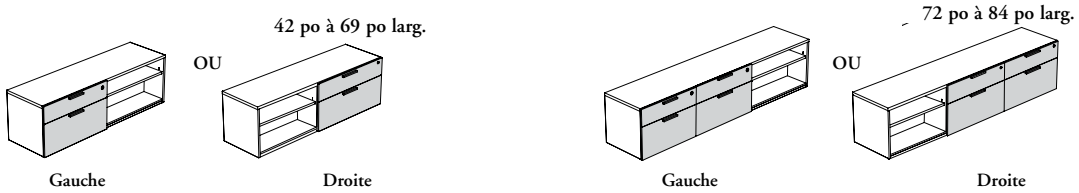

serrures	1 x	2 x

Tours cubiques avec portes (BFCL, BFCG, BFCX)



serrures	4 x	3 x

Tours cubiques avec portes (BFCL, BFCG, BFCX) (suite)

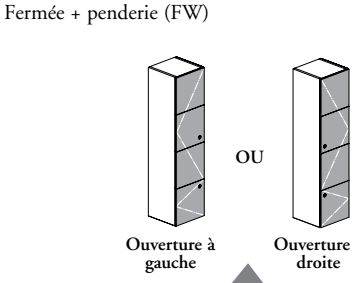

Tour ouverte (BCFSO)

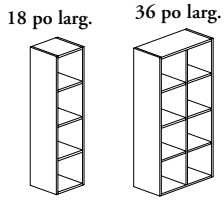

Tour avec porte pleine hauteur – porte en placage (BRFL) ou porte vitrée (BFRG)

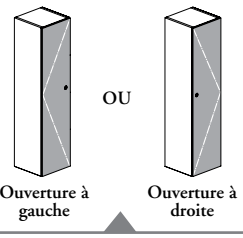

serrures	2 x	0 x	1 x

Portes doubles verrouillables | Porte simple verrouillable | Tiroirs verrouillables | Non verrouillables

tableau des serrures des rangements autoportants (suite)

Tour avec tiroirs – porte en placage (BFDS)

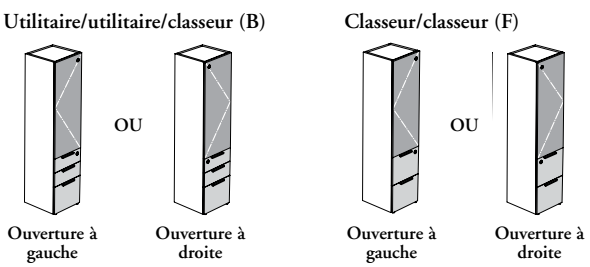

Tour avec tiroirs – compartiments ouverts (BFDOS)

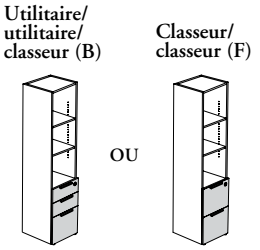

serrures	2 x	1 x

Penderie avec classeur (BSWFS)

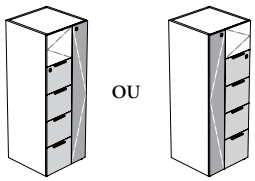

Penderie mixte avec tiroirs – compartiments ouverts (BSCWOS)

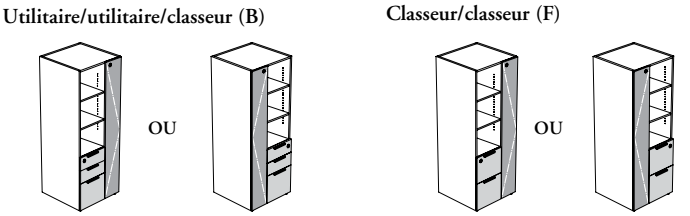

serrures	2 x	2 x

Penderie mixte avec tiroirs – portes en placage (BSCWS) ou porte en vitrée (BSCWG)

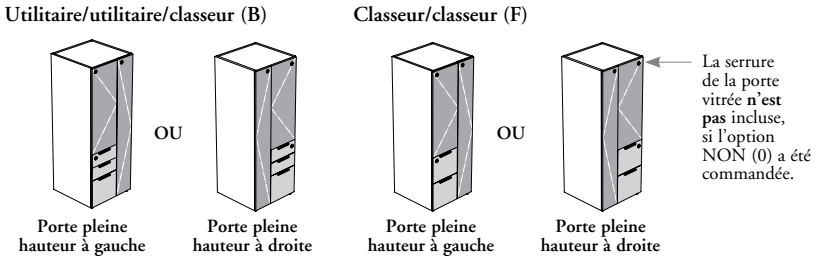

Unité de rangement – portes en placage (BSUS) ou portes vitrée (BSUG)

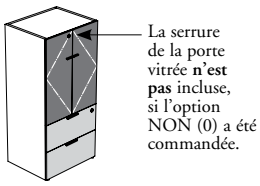

serrures	Portes en placage = 3 x Serrure de la porte vitrée = OUI (1) = 3 x Serrure de la porte vitrée = NON (0) = 2 x	Portes en placage = 2 x Serrure des portes vitrées = OUI (1) = 2 x Serrure des portes vitrées = NON (0) = 1 x

tableau des serrures des rangements autoportants (suite)

Unité de rangement – compatiments ouverts (BSUOS)

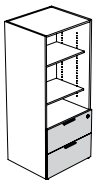

Unité de rangement avec penderie – portes en placage (BSWUS)

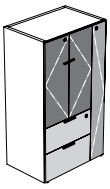

OU

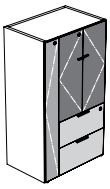

Porte pleine hauteur à gauche

Porte pleine hauteur à droite

Armoire de rangement à quatre portes – portes en placage (BSDS) ou portes vitrées (BSDG)

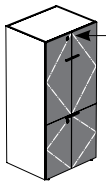

La serrure de la porte vitrée **n'est pas** incluse, si l'option NON (0) a été commandée.

serrures	1 x	3 x	Portes en placage = 2 x Serrure des portes vitrées = OUI (1) = 2 x Serrure des portes vitrées = NON (0) = 1 x

Penderie – portes en placage (BSWCS) ou portes vitrées (BSWCG)

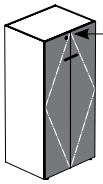

La serrure de la porte vitrée **n'est pas** incluse, si l'option NON (0) a été commandée.

Bibliothèque montée sur rangement (BSSS)

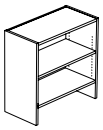

serrures	Portes en placage = 1 x Serrure des portes vitrées = OUI (1) = 1 x Serrure des portes vitrées = NON (1) = 0 x	0 x

Bibliothèque (BSOB)

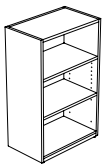

serrures	0 x	

Portes doubles verrouillables | Porte simple verrouillable | Tiroirs verrouillables | Non verrouillables

gamme de produits des rangements autoportants

Les dimensions indiquées dans cette page sont les dimensions réelles.

Caisson en métal (BSNS)

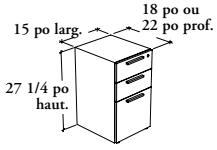

2 tiroirs utilitaires, 1 tiroir classeur (B)

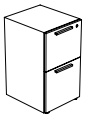

2 tiroirs classeurs (F)

Caisson en métal mobile (BSNM)

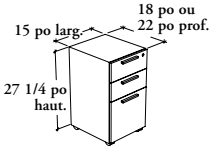

2 tiroirs utilitaires, 1 tiroir classeur (B)

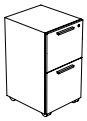

2 tiroirs classeurs (F)

Caisson (BSPSS)

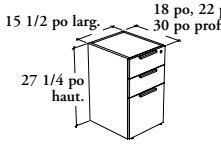

2 tiroirs utilitaires, 1 tiroir classeur (B)

2 tiroirs classeurs (F)

Caisson mobile (BSPMS)

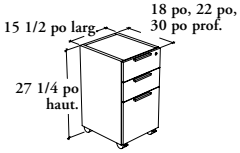

2 tiroirs utilitaires, 1 tiroir classeur (B)

2 tiroirs classeurs (F)

Caisson-siège mobile (BSMCS)

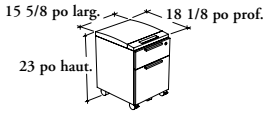

1 tiroir utilitaire, 1 tiroir classeur (BF)

Caisson suspendu (BSPUS)

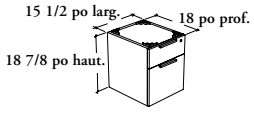

1 tiroir utilitaire, 1 tiroir classeur (BF)

Caisson mixte en métal (BSNCP)

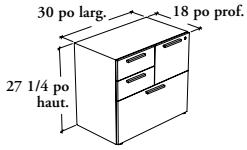

2 tiroirs utilitaires, 1 tiroir classeur, 1 grand tiroir classeur

Caisson mixte (BSCPS)

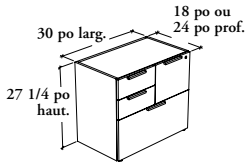

2 tiroirs utilitaires, 1 tiroir classeur, 1 grand tiroir classeur

Classeur latéral en métal (BSNLF)

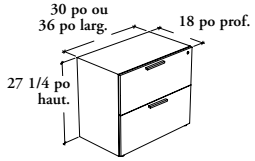

2 grands tiroirs classeurs

Classeur latéral (BSLFS)

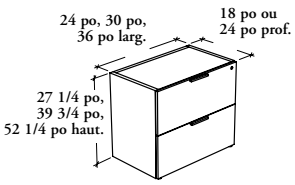

2 grands tiroirs classeurs (selon les spécifications)

Armoire – portes en placage (BSCDS)

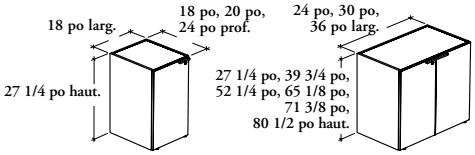

1 porte **2 portes**

Armoires – portes vitrées (BSCDGS)

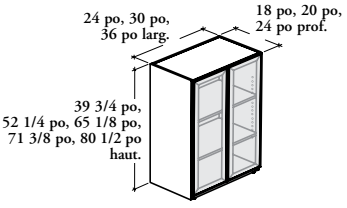

2 portes

gamme de produits des rangements autoportants (suite)

Les dimensions indiquées dans cette page sont les dimensions réelles.

Armoire avec tiroir(s) (BSCC)

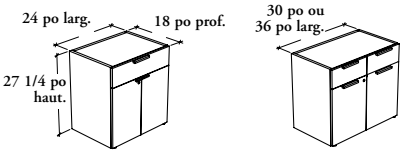

1 tiroir — 2 tiroirs

Bibliothèque sous surface de travail (BSUOB)

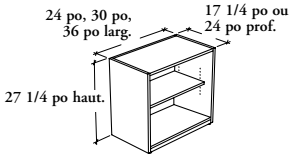

1 tablette réglable

Caisson mi-hauteur surdimensionné (BSMPS)

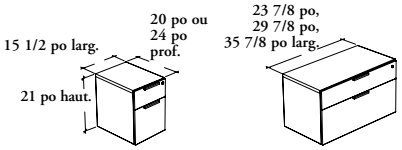

1 tiroir utilitaire, 1 tiroir classeur

Bahut mi-hauteur (BSMLF)

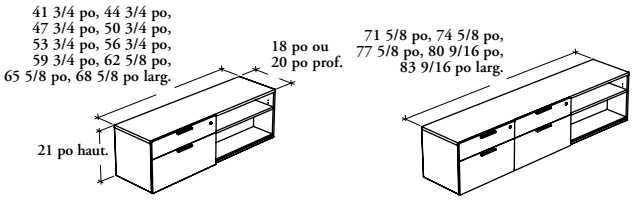

1 tiroir utilitaire, 1 tiroir classeur, 1 tablette réglable — 2 tiroirs utilitaires, 2 tiroirs classeurs, 1 tablette réglable

Classeur latéral avec surface de travail intégrée (BSLFT)

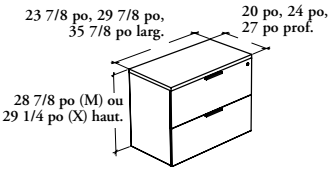

2 grands tiroirs classeurs

Armoire avec surface de travail intégrée (BSCT)

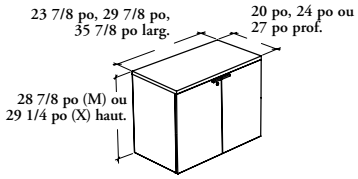

2 portes

Bibliothèque avec surface de travail intégrée (BSOBT)

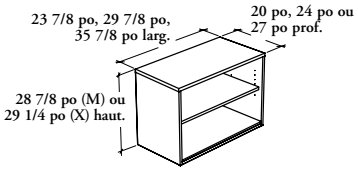

1 tablette réglable

Tour cubique avec portes en placage (BFCL)

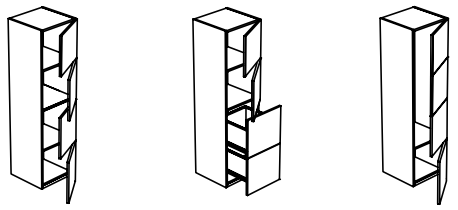

2 portes en placage, 1 porte en placage, 1 porte en placage — 2 tiroirs classeurs, 1 porte en placage, 1 porte en placage — 1 porte en placage, 1 porte en placage divisée en trois parties

Tour cubique avec portes vitrées (BFCG)

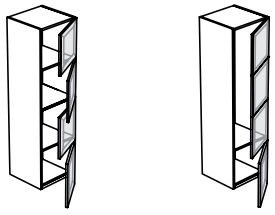

4 portes vitrées — 1 porte vitrée, 1 porte vitrée divisée en trois parties

Tour cubique avec portes en placage et vitrées (BFCX)

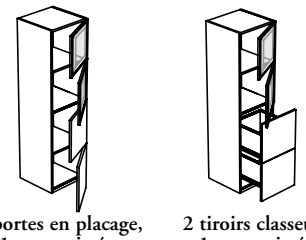

2 portes en placage, 1 porte vitrée, 1 porte vitrée — 2 tiroirs classeurs, 1 porte vitrée, 1 porte vitrée

gamme de produits des rangements autoportants (suite)

Les dimensions indiquées dans cette page sont les dimensions réelles.

Tour ouverte (BCFSO)

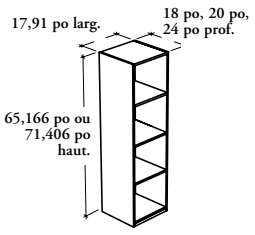

3 tablettes réglables

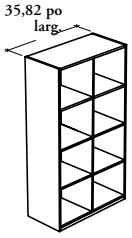

6 tablettes réglables

Tour avec porte en placage pleine hauteur (BFRL)

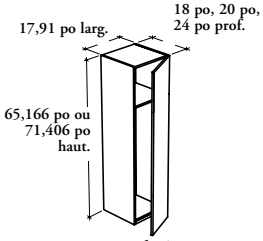

1 penderie et tablette réglable, 1 porte rect.

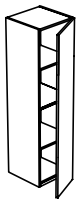

3 tablettes réglables, 1 porte rect.

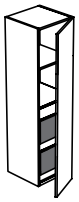

2 tiroirs class intérieurs, 1 tablette réglable, 1 porte rect.

Tour avec porte vitrée pleine hauteur (BFRG)

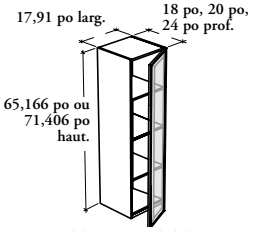

3 tablettes réglables, 1 porte rect.

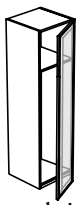

1 penderie et tablette réglable, 1 porte rect.

Tour avec tiroirs – portes en placage (BFDS)

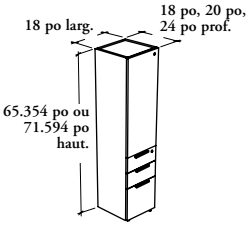

1 porte, 2 tiroirs utilitaires, 1 tiroir classeur (B)



1 porte, 2 tiroirs classeurs (F)

Tour avec tiroirs – compartiments ouverts (BFDOS)

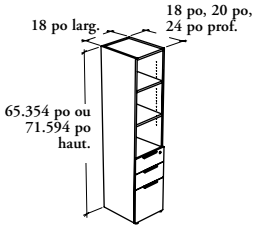

2 tab. réglables, 2 tiroirs utilitaires, 1 tiroir classeur (B)

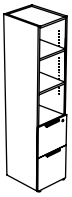

2 tab. réglables, 2 tiroirs classeurs (F)

Penderie avec classeur (BSWFS)

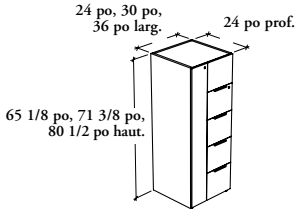

1 demi-penderie, 1 rangement fermé, 4 tiroirs classeurs

Penderie mixte avec tiroirs – compartiments ouverts (BSCWOS)

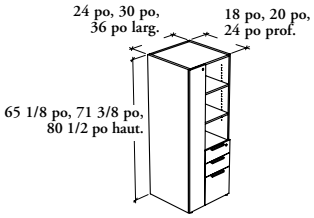

1 demi-penderie, comp. ouverts, 2 tiroirs utilitaires, 1 tiroir classeur (B)

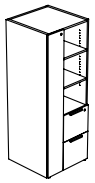

1 demi-penderie, comp. ouverts, 2 tiroirs classeurs (F)

Penderie mixte avec tiroirs – portes en placage (BSCWS)

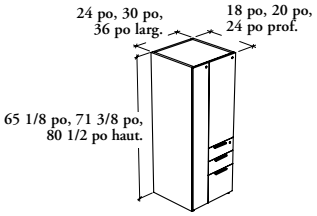

1 demi-penderie, 1 demi-rang., 2 tiroirs utilitaires, 1 tiroir classeur (B)

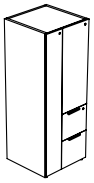

1 demi-penderie, 1 demi-rang., 2 tiroirs classeurs (F)

Penderie mixte avec tiroirs – porte vitrée (BSCWG)

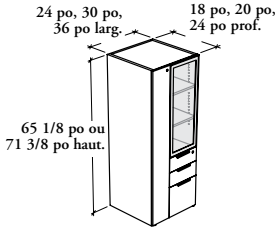

1 demi-penderie, 1 demi-rang., 2 tiroirs utilitaires, 1 tiroir classeur (B)

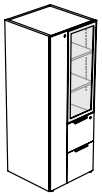

1 demi-penderie, 1 demi-rang., 2 tiroirs classeurs (F)

Unité de rangement – portes en placage (BSUS)

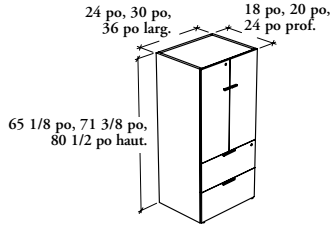

portes, 2 grands tiroirs classeurs

Unité de rangement – compartiments ouverts (BSUOS)

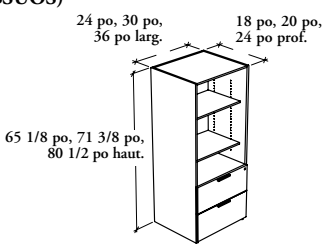

compartiments ouverts, 2 grands tiroirs classeurs

gamme de produits des rangements autoportants (suite)

Les dimensions indiquées dans cette page sont les dimensions réelles.

Unité de rangement – portes vitrées (BSUG)

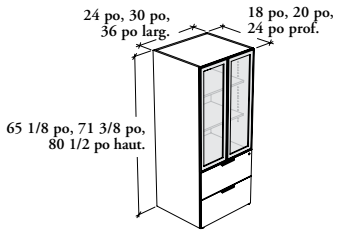

1 unité de rangement,
2 grands tiroirs
classeurs

Unité de rangement avec penderie – portes en placage (BSWUS)

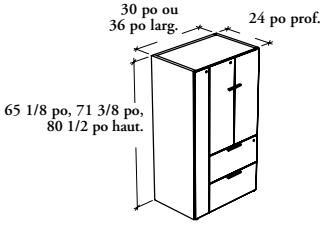

1 demi-penderie,
1 unité de rangement,
2 grands tiroirs classeur

Armoire de rangement à quatre portes –portes en placage (BSDS)

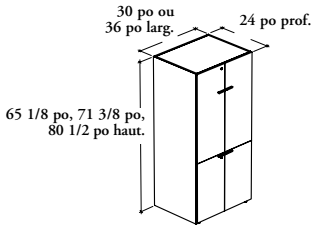

4 portes en placage

Armoire de rangement à quatre portes – portes vitrées (BSDG)

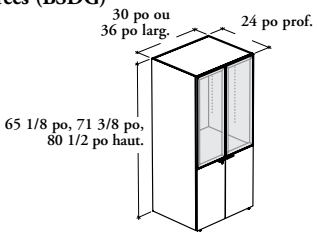

2 portes vitrées,
2 portes en placage

Penderie – portes en placage (BSWCS)

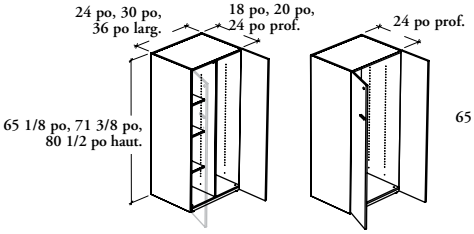

avec division et
tablettes (D)

sans division (U)

Penderie – portes vitrées (BSWCG)

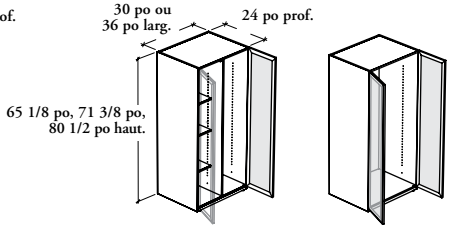

avec division et
tablettes (D)

sans division (U)

Bibliothèque montée sur rangement (BSSS)

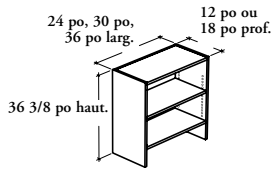

2 tablettes

Bibliothèque (BSOB)

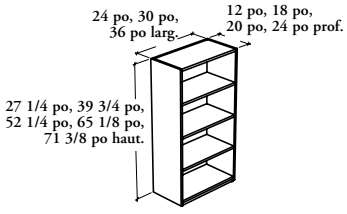

tablettes
(selon les spécifications)

finitions des rangements autoportants

Pour un aperçu des couleurs de finitions offertes en Flintwood, consulter le tableau d'ensemble Expansion Casegoods sur le site Web de Teknion.

Dessus pour rangement (B_NSTR et B_STR) et surface de travail intégrée

- 1 po d'épaisseur (D) : offerts dans les couleurs de stratifiés Source (**n'est pas** offerte avec la surface de travail intégrée).
- 1 3/16 po d'épaisseur (M) : offerts dans les couleurs de stratifiés Foundation.
- 1 9/16 po d'épaisseur (X) : offerts dans les couleurs de stratifiés Foundation (Storm White, Very White, Crisp Grey, Soft Gris et similibois seul.).
- Seule la surface de travail intégrée est offerte en Flintwood (sauf Cathedral).

Garnitures de chants

- Garniture droite (6).
- La garniture plate en Flintwood (9) est aussi offerte mais uniquement avec la surface de travail intégrée.
- Offertes dans les couleurs de garnitures (pour les devants en stratifié seul.).

Tringle à manteaux

- Offerte en Chrome.

Crochets à manteau

- Offerts en Coordonnée Platinum.

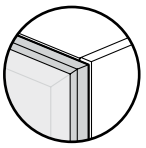

Châssis

- Si l'on opte pour un vitrage transparent (CL) ou givré (FT), la porte a un châssis.

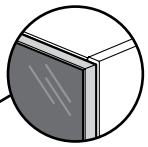

Sans châssis visible

- Si l'on opte pour le verre peint sur l'envers, le verre est collé sur le châssis, donnant l'illusion d'une porte sans châssis.

Portes vitrées

Offertes en verre trempé standard ou peint sur l'envers de 5/32 po (4 mm).

Finition du verre standard :

– Transparente (CL)
– Givré (FT); fait de verre trempé et gravé sur un côté, lequel est orienté vers l'intérieur du bureau.

- Si l'on opte pour une penderie avec porte vitrée pleine hauteur (BFRGW, BSWCGU ou BFCGFW), la finition du verre est soit standard (givré [FT]), soit peint sur l'envers.

Finition du châssis

Offerte en couleurs Foundation, Accent, Mica, et en anodisé clair (AC).

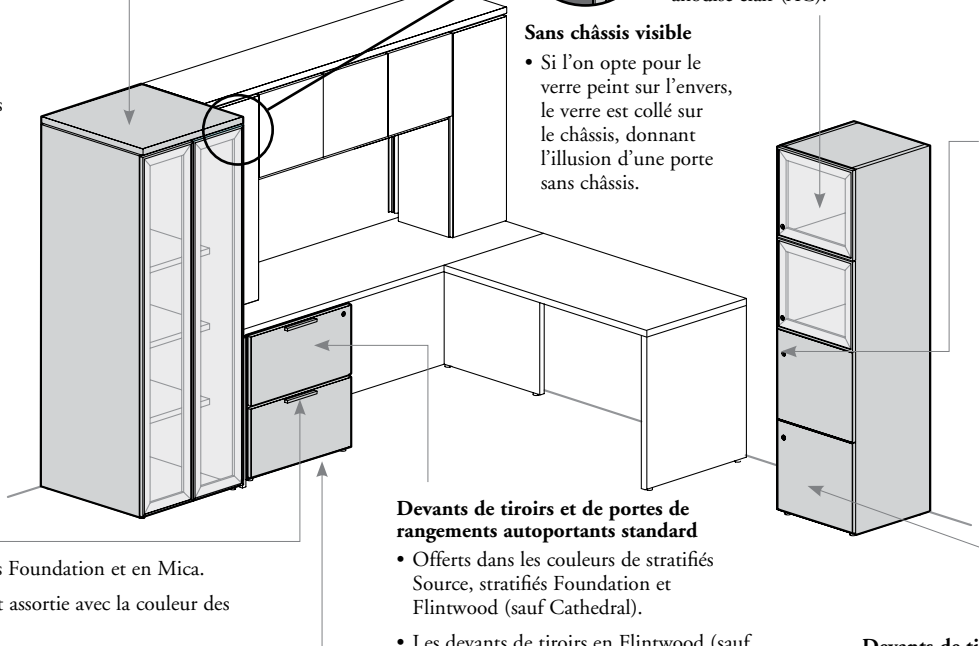

Serrures et clés

Finies chrome brossé.

Poignées

- Offertes dans les couleurs Foundation et en Mica.
- La quincaillerie visible est assortie avec la couleur des poignées.

Boîtiers en stratifié

- Offerts dans les couleurs de stratifiés Source et Flintwood (sauf Cathedral).
- Les couleurs Flintwood **ne sont pas** offertes avec tous les produits, consulter les pages descriptives des produits pour en savoir plus.

Boîtiers en métal

- Offerts dans les couleurs coordonnées, Foundation et en Mica.
- Les couleurs coordonnées sont des couleurs unies qui peuvent être assorties à celles des stratifiés similibois et offertes uniquement avec les devants de tiroirs finis en stratifié.

Finitions des couleurs coordonnées :

M8 Royal Cherry
NB Ivory Birch
NC Provincial Oak
ND Coastal Elm
Q4 Espresso Reflect
Q6 Stainless
Q7 Walnut Cathedralgrain
Q9 Mercurial Walnut
R7 Java Walnut
R8 Urban Walnut
R9 Choice Maple
V1 Estate Cherry
VD Campus Oak
VL Flax Reflect
VV Pecan Reflect
W8 Cocoa Brown Reflect
W9 Sycamore Reflect

Devants de tiroirs et de portes de rangements autoportants standard

- Offerts dans les couleurs de stratifiés Source, stratifiés Foundation et Flintwood (sauf Cathedral).
- Les devants de tiroirs en Flintwood (sauf Cathedral) **ne sont pas** offerts avec le boîtier en métal.
- Les devants de tiroirs sont aussi offerts dans les couleurs Foundation et en Mica (boîtiers en métal seulement).
- La finition des garnitures de chants est toujours assortie avec la finition des devants de portes et de tiroirs.

Devants de tiroirs et de portes des tours

Ne sont offerts que dans les couleurs de stratifiés Source et Flintwood (sauf Cathedral).

Portes à charnières

Les charnières standard autorisent une ouverture à 110°.

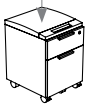

Recouvrement du siège

Offert dans les tissus standard pour fauteuils de Teknion ou en cuir.

fil du bois des rangements autoportants

rangements autoportants

- Le fil du bois des portes est toujours vertical.
- Le fil des devants de tiroirs varie en fonction de la finition commandée.

Fil et motif du bois Cathedral :

tours et rangements mi-hauteur

Stratifié Source
• 3A – 3B – 3C – 3D – 3E – 3L – 3M – 3X – XQ – XR

Stratifié Foundation
• 2A – 2B – 2C – 2D – 2E – 2L – 2M – 2X – RQ – YR

Le fil et le motif Cathedral pour les devants de tiroirs sont continus pour les couleurs ci-dessus.

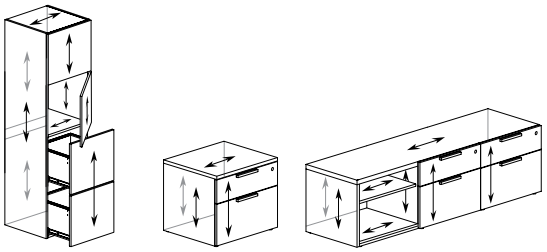

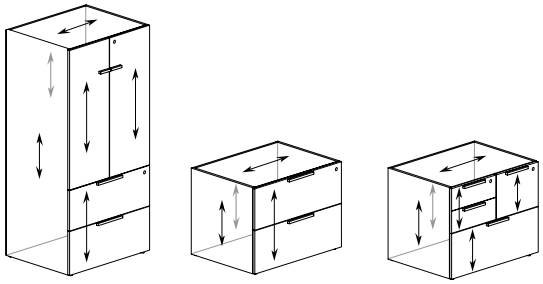

Fil et motif du bois linéaire :

Stratifié Source
• 3F – 3J – 3K – 3N – 3P – XJ – XK

Stratifié Foundation
• 2F – 2J – 2K – 2N – 2P – JG – RN

Flintwood
• FC – FD – FM – FN – FX – NR – NT – VA – VB – VZ – 5N – 5P – 5Q – 5R – 5S – 5T – 5V – 5W – 5Z

Le fil et le motif du bois linéaire pour les devants de tiroirs sont verticaux pour les couleurs ci-dessus.

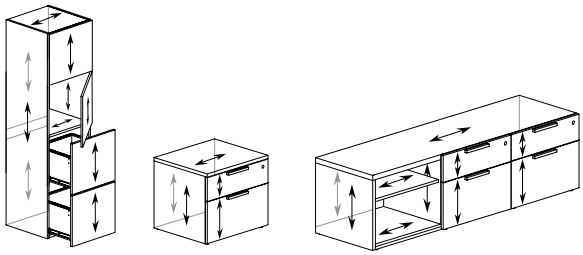

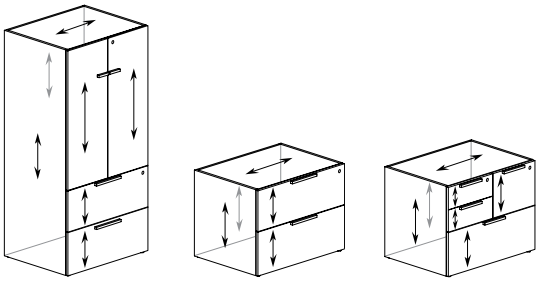

rangements pour postes de travail multiniveaux

rangements pour postes de travail multiniveaux

COMPRENDRE LES BAHUTS POUR SURFACES DE TRAVAIL FIXES . . 316

APERÇU DES BAHUTS POUR SURFACES DE TRAVAIL FIXES. 317

COMPRENDRE LES BAHUTS MI-HAUTEUR POUR RÉGLAGE DE LA HAUTEUR 319

APERÇU DES BAHUTS MI-HAUTEUR POUR RÉGLAGE DE LA HAUTEUR 320

LARGEURS DES TIROIRS DES BAHUTS MI-HAUTEUR POUR SURFACES DE TRAVAIL FIXES OU POUR RÉGLAGE DE LA HAUTEUR. 322

AMÉNAGEMENTS AVEC LES BAHUTS MI-HAUTEUR POUR SURFACES DE TRAVAIL FIXES OU POUR RÉGLAGE DE LA HAUTEUR. 328

BAHUTS MI-HAUTEUR POUR SURF. DE TRAVAIL FIXES OU POUR RÉGLAGE DE LA HAUT. – CAPACITÉS DES TIROIRS DE CLASS. LATÉRAUX. 329

APERÇU DES RANGEMENTS POUR BUREAUX SECONDAIRES . . . 330

CLASSEUR LATÉRAL POUR BUREAU SECONDAIRE – RANGEMENT CENTRAL – CAPACITÉS DES TIROIRS DE CLASSEURS LATÉRAUX. . . 338

CLASSEUR LATÉRAL POUR BUREAU SECONDAIRE – RANGEMENT D'EXTRÉMITÉ – ÉPAISSEUR DE LA SURFACE DE 1 PO OU 1 3/16 PO – CAPACITÉS DES TIROIRS DE CLASSEURS LATÉRAUX 339

CLASSEUR LATÉRAL POUR BUREAU SECONDAIRE – RANGEMENT D'EXTRÉMITÉ – ÉPAISSEUR DE LA SURFACE DE 1 9/16 PO – CAPACITÉS DES TIROIRS DE CLASSEURS LATÉRAUX 340

rangements pour postes de travail multiniveaux (suite)

APPLICATIONS DES RANGEMENTS POUR BUREAUX SECONDAIRES 341

RANGEMENTS POUR POSTES DE TRAVAIL MULTINIVEAUX – GAMME DE PRODUITS 342

HAUTEUR INTÉRIEURE DES RANGEMENTS POUR POSTES DE TRAVAIL MULTINIVEAUX 344

TABLEAU DES SERRURES DES RANGEMENTS POUR POSTES DE TRAVAIL MULTINIVEAUX 345

FINITIONS DES RANGEMENTS POUR POSTES DE TRAVAIL MULTINIVEAUX 347

FIL DU BOIS DES RANGEMENTS POUR POSTES DE TRAVAIL MULTINIVEAUX 348

comprendre les bahuts mi-hauteur pour surfaces de travail fixes

- Deux styles sont offerts :
  - Bahut mi-hauteur pour surface de travail fixe – ouvert et tiroirs (BSMLFW)
  - Bahut mi-hauteur pour surface de travail fixe – mixte et ouvert (BSMCFW)
- Peuvent soutenir un panneau arrière mural (B_WPA, B_WPO, B_WPL ou B_WPM).
- Une surface de travail fixe de 30 po, 36 po, 48 po ou 54 po de profondeur peut être commandée, le cas échéant.
- Deux positions de la surface de travail sont offertes :
  - À gauche (L)
  - À droite (R)
- Pour en savoir plus sur les surfaces de travail fixes, voir la section des *Postes de travail multiniveaux*.

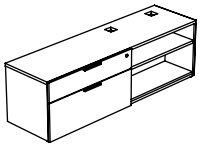

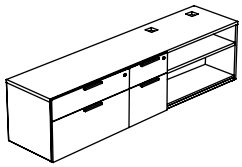

Bahut mi-hauteur pour surface de travail fixe – ouvert et tiroirs (BSMLFW)
Seul le produit illustré ci-dessous peut être installé sur ce bahut mi-hauteur :

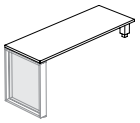

Rallonge fixe (BM_R)

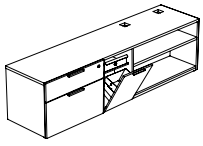

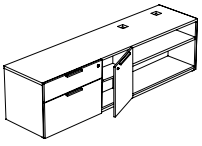

Bahut mi-hauteur pour surface de travail fixe – mixte et ouvert (BSMCHP)
Seuls les produits illustrés ci-dessous peuvent être installés sur ce bahut mi-hauteur :

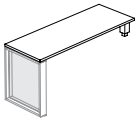

Rallonge fixe (BM_R)

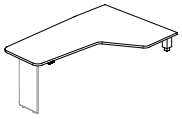

Péninsule allongée fuselée fixe (BM_EP)

aperçu des bahuts mi-hauteur pour surfaces de travail fixes

Les bahuts mi-hauteur pour surfaces de travail fixes Expansion Casegoods ne peuvent être utilisés qu'avec une sélection de surfaces de travail fixes notamment avec une rallonge ou une péninsule allongée fuselée.

- Les dimensions des bahuts mi-hauteur pour surfaces de travail fixes indiquées sont nominales, les largeurs réelles sont inférieures de 0,5 % à celle indiquée.
- Un coussin de siège peut être installé sur un bahut mi-hauteur pour surface de travail fixe.

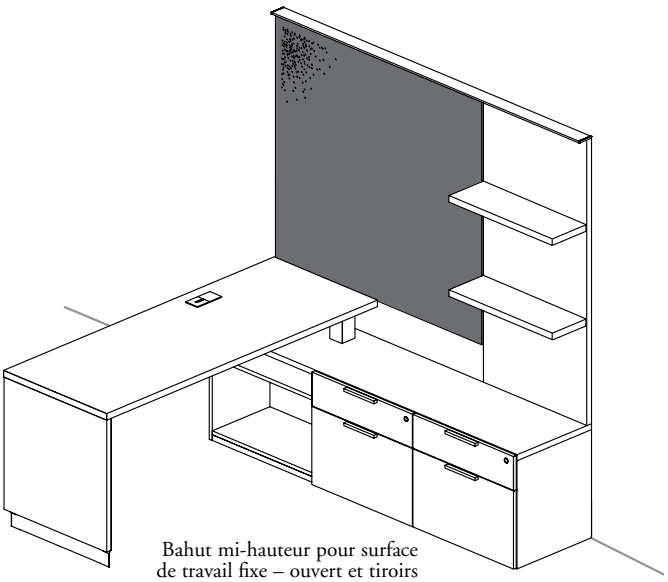

Bahut mi-hauteur pour surface de travail fixe – ouvert et tiroirs (BSMLFW) (illustré)

- Permettent un rangement tout-en-un offrant diverses fonctionnalités pré-configurées. Ils sont parfaits dans les epaces de bureau plus petit.
- Hauteur : 21 po.
- Profondeur : 20 po ou 24 po.
- Munis de pattes de nivellement réglables hauteur sur 1 po.
- Positions de la surface de travail :
  – À gauche (L)
  – À droite (R)
- Offerts avec des serrures standard.
- Les panneaux latéraux sont munis de trous par intervalles de 1 1/4 po permettant d'ajuster la hauteur de la tablette comprise dans la section ouverte.
- Lorsque positionnés un à côté de l'autre, le tiroir inférieur du bahut mi-hauteur est aligné avec le tiroir inférieur du classeur latéral. **N'est pas** applicable avec les rangements autoportants en métal.

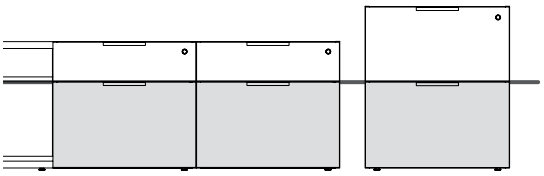

Les tiroirs inférieurs sont alignés

60 po à 72 po larg.

72 po à 84 po larg.

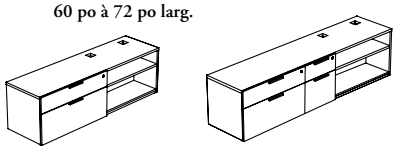

Bahut mi-hauteur pour surface de travail fixe – ouvert et tiroirs (BSMLFW)

- Largeurs : 60 po à 84 po (par intervalles de 6 po).
- Profondeurs de la surface de travail fixe : 30 po ou 36 po.
- Ne s'utilise qu'avec :
  – Rallonge fixe – base biseautée (BH_R)

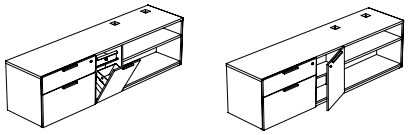

Bahut mi-hauteur pour surface de travail fixe – mixte et ouvert (BSMCFW)

- Largeurs : 66 po à 84 po (par intervalles de 6 po).
- Profondeurs de la surface de travail fixe : 30 po ou 54 po.
- Configuration de la porte :
  – Bac de recyclage et poubelle (R)
  – Rangement (S)
- S'utilise avec :
  – Rallonge fixe – base biseautée (BH_R)
  – Péninsule allongée fuselée – pied biseauté (BM_EP)

aperçu des bahuts mi-hauteur pour surfaces de travail fixes (suite)

- La largeur nominale de la porte centrale est de 18 po.
- Le bahut est muni de poignées rectilignes (9) seulement.

configurations de la porte centrale sur bahut mi-hauteur pour surface de travail fixe – mixte et ouvert BSMCFW

• Deux configurations de la porte centrale offertes :

Bac de recyclage et poubelle (R)
- Rangement fermé pour bac à recyclage et poubelle.
- Les bacs sont amovibles.
- Comprend une porte centrale avec charnières rabattables.
- Ce compartiment **n'est pas** verrouillable.

Anatomie du bac de recyclage et de la poubelle

La poubelle est conçue pour les sacs de 20 po de largeur sur 12 po de hauteur (**capacité de 13 l**). Elle comprend un porte-sacs sur le côté pour des sacs supplémentaires.

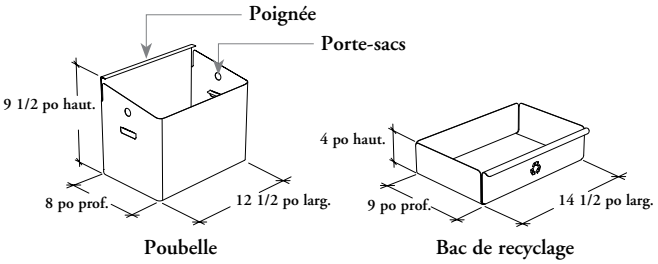

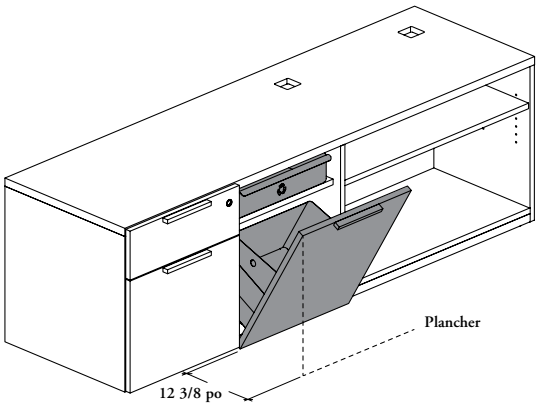

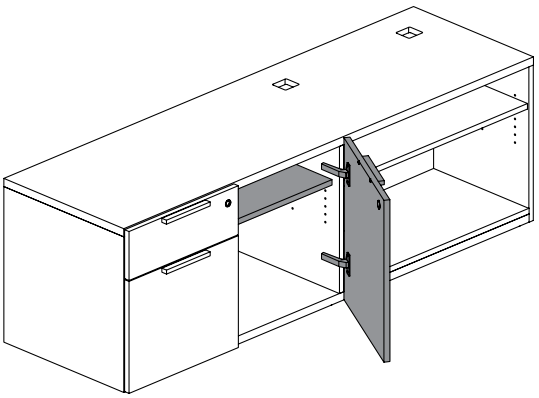

Rangement (S)
- Rangement fermé et verrouillable avec une tablette réglable.
- Les panneaux latéraux sont munis de trous par intervalles de 1 1/4 po permettant d'ajuster la hauteur de la tablette.

acheminement du câblage

• Doit toujours être installé contre un mur.

VUE DE DOS

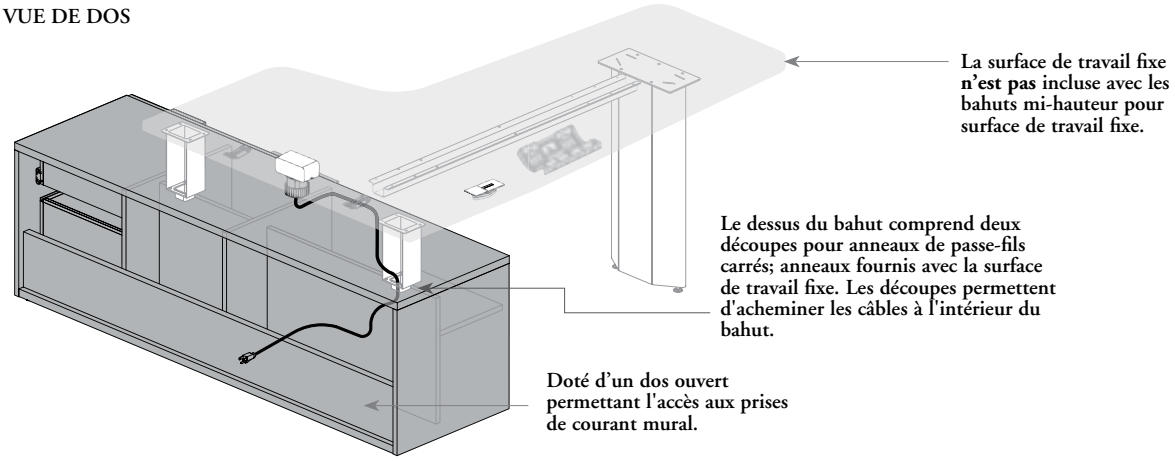

comprendre les bahuts mi-hauteur pour réglage de la hauteur

- Quatre styles sont offerts :
  - Bahut mi-hauteur pour rallonge réglable en hauteur – ouvert et tiroirs (BSMLHR)
  - Bahut mi-hauteur pour péninsule réglable en hauteur – ouvert et tiroirs (BSMLHP)
  - Bahut mi-hauteur pour rallonge réglable en hauteur – mixte et ouvert (BSMCHR)
  - Bahut mi-hauteur pour péninsule réglable en hauteur – mixte et ouvert (BSMCHP)
- Peuvent soutenir un panneau arrière mural (B_WPA, B_WPO*, B_WPL ou B_WPM). ***REMARQUE :** Il **n'est pas** recommandé d'installer un rangement suspendu au-dessus d'une surface de travail réglable en hauteur.
- Une surface de travail réglable en hauteur de 29 po, 35 po 46 po ou de 52 po de profondeur peut être commandée, le cas échéant.
- Deux positions de la surface de travail sont offertes :
  - À gauche (L)
  - À droite (R)
- Pour en savoir plus sur les surfaces de travail réglables en hauteur, voir la section des *Postes de travail multiniveaux*.

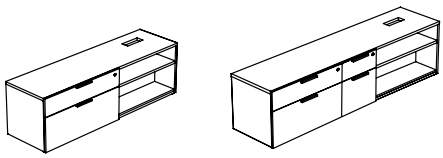

Bahut mi-hauteur pour rallonge réglable en hauteur – ouvert et tiroirs (BSMLHR)
Seul le produit illustré ci-dessous peut être installé sur ce bahut mi-hauteur :

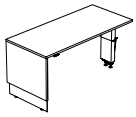

Rallonge réglable en hauteur (BH_RB)

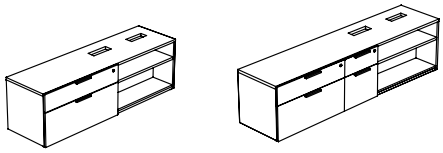

Bahut mi-hauteur pour péninsule réglable en hauteur – ouvert et tiroirs (BSMLHP)
Seuls les produits illustrés ci-dessous peuvent être installés sur ce bahut mi-hauteur :

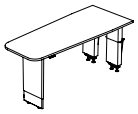

Péninsule fuselée réglable en hauteur (BH_PT)

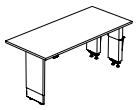

Péninsule réglable en hauteur (BH_PP)

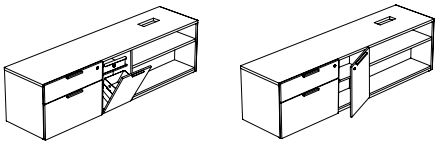

Bahut mi-hauteur pour rallonge réglable en hauteur – mixte et ouvert (BSMCHR)
Seul le produit illustré ci-dessous peut être installé sur ce bahut mi-hauteur :

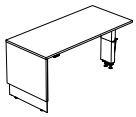

Rallonge réglable en hauteur (BH_RB)

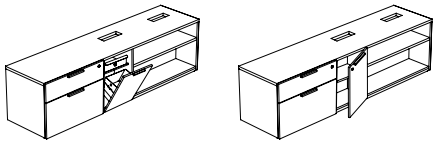

Bahut mi-hauteur pour péninsule réglable en hauteur – mixte et ouvert (BSMCHP)
Seuls les produits illustrés ci-dessous peuvent être installés sur ce bahut mi-hauteur :

Péninsule fuselée réglable en hauteur (BH_PT)

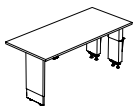

Péninsule réglable en hauteur (BH_PP)

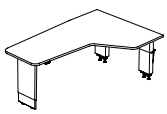

Péninsule allongée fuselée réglable en hauteur (BH_EP)

aperçu des bahuts mi-hauteur pour réglage de la hauteur

Les bahuts mi-hauteur pour réglage de la hauteur Expansion Casegoods ne peuvent être utilisés qu'avec une sélection de surfaces de travail réglables en hauteur notamment avec des rallonges, des péninsules ou des péninsules allongées fuselées.

- Les dimensions des bahuts mi-hauteur pour réglage de la hauteur indiquées sont nominales, les largeurs et les profondeurs réelles sont inférieure de 0,5 % à celle indiquée.
- Un coussin de siège peut être installé sur un bahut mi-hauteur pour réglage de la hauteur.

- Permettent de soutenir l'extrémité d'une surface de travail réglable en hauteur.
- Hauteur : 21 po.
- Profondeur : 20 po ou 24 po.
- Munis de pattes de nivellement réglables hauteur sur 1 po.
- Positions de la surface de travail :
  – À gauche (L)
  – À droite (R)
- Offerts avec des serrures standard.
- La section ouverte offre une tablette réglable et les panneaux latéraux sont munis de trous par intervalles de 1 1/4 po permettant d'ajuster la hauteur de la tablette.
- Lorsque positionnés un à côté de l'autre, le tiroir inférieur du bahut mi-hauteur est aligné avec le tiroir inférieur du classeur latéral de 28 po de hauteur (BSLFS).

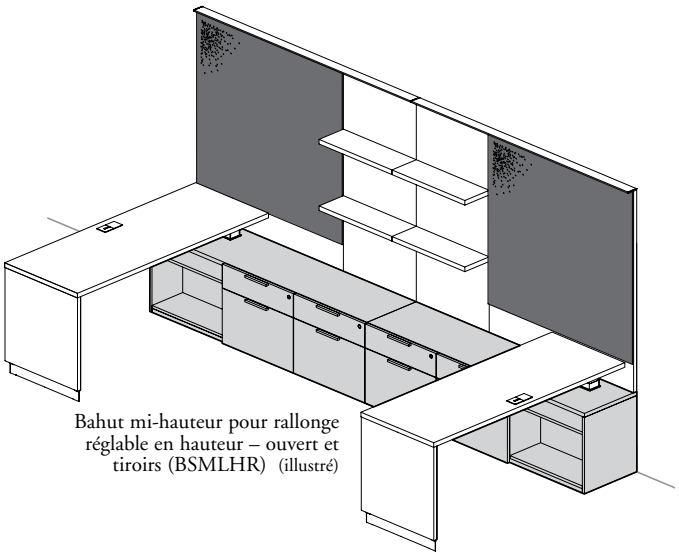

Bahut mi-hauteur pour rallonge réglable en hauteur – ouvert et tiroirs (BSMLHR) (illustré)

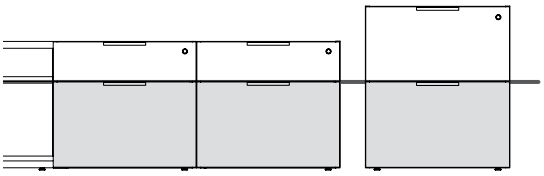

Les tiroirs inférieurs sont alignés

60 po à 72 po larg.

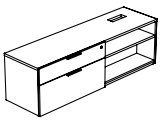

72 po à 84 po larg.

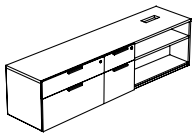

Bahut mi-hauteur pour rallonge réglable en hauteur – ouvert et tiroirs (BSMLHR)

- Largeurs : 60 po à 84 po (par intervalles de 6 po).
- Profondeurs de la surface de travail réglable en hauteur : 29 po ou 35 po.
- S'utilise avec :
  – Rallonge réglable en hauteur – base biseautée (BH_RB)
  – Rallonge réglable en hauteur avec surface en verre – base biseautée (BHGRB)
  – Bureau réglable en hauteur pour station en U – bases biseautées (BH_UBK)

60 po à 72 po larg.

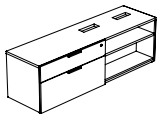

78 po ou 84 po larg.

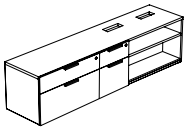

Bahut mi-hauteur pour péninsule réglable en hauteur – ouvert et tiroirs (BSMLHP)

- Largeurs : 60 po à 84 po (par intervalles de 6 po).
- Profondeur de la surface de travail réglable en hauteur : 35 po.
- S'utilise avec :
  – Péninsules réglables en hauteur – pied biseauté (BH_PT ou BH_PP)

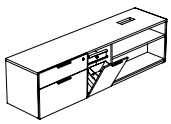

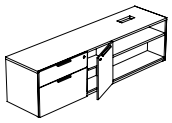

Bahut mi-hauteur pour rallonge réglable en hauteur – mixte et ouvert (BSMCHR)

- Largeurs : 66 po à 84 po (par intervalles de 6 po).
- Profondeurs de la surface de travail réglable en hauteur : 29 po ou 35 po.
- Configuration de la porte :
  – Bac de recyclage et poubelle (R)
  – Rangement (S)
- S'utilise avec :
  – Rallonge réglable en hauteur – base biseautée (BH_RB)
  – Rallonge réglable en hauteur avec surface en verre – base biseautée (BHGRB)
  – Bureau réglable en hauteur pour station en U – bases biseautées (BH_UBK)

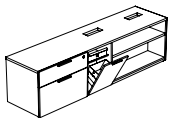

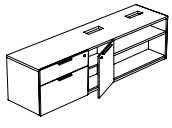

Bahut mi-hauteur pour péninsule réglable en hauteur – mixte et ouvert (BSMCHP)

Largeurs : 66 po à 84 po (par intervalles de 6 po).

- Profondeurs de la surface de travail réglable en hauteur : 35 po, 46 po ou 52 po.
- Configuration de la porte :
  – Bac de recyclage et poubelle (R)
  – Rangement (S)
- S'utilise avec :
  – Péninsules réglables en hauteur – pied biseauté (BH_EP, BH_PT ou BH_PP)

aperçu des bahuts mi-hauteur pour réglage de la hauteur (suite)

- La largeur nominale de la porte centrale est de 18 po.
- Le bahut est muni de poignées rectilignes (9) seulement.

configurations de la porte centrale sur bahut mi-hauteur – mixte et ouvert

- Deux styles de bahuts sont offerts :
  - Bahut mi-hauteur pour rallonge réglable en hauteur – mixte et ouvert (BSMCHR)
  - Bahut mi-hauteur pour péninsule réglable en hauteur – mixte et ouvert (BSMCHP)
- Deux configurations de la porte centrale offertes :

Bac de recyclage et poubelle (R)

- Rangement fermé pour bac à recyclage et poubelle.
- Les bacs sont amovibles.
- Comprend une porte avec charnières rabattables.
- Ce compartiment **n'est pas** verrouillable.

Anatomie du bac de recyclage et de la poubelle

La poubelle est conçue pour les sacs de 20 po de largeur sur 12 po de hauteur (**capacité de 13 l**). Elle comprend un porte-sacs sur le côté pour des sacs supplémentaires.

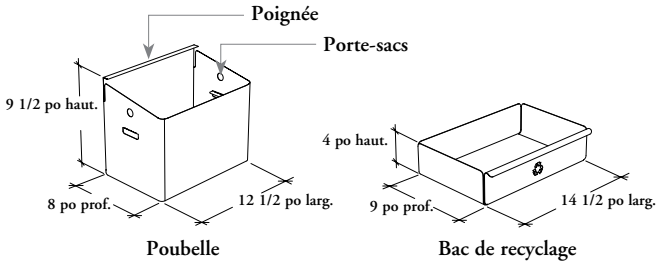

Rangement (S)

- Rangement fermé et verrouillable avec une tablette réglable.
- Les panneaux latéraux sont munis de trous par intervalles de 1 1/4 po permettant d'ajuster la hauteur de la tablette.

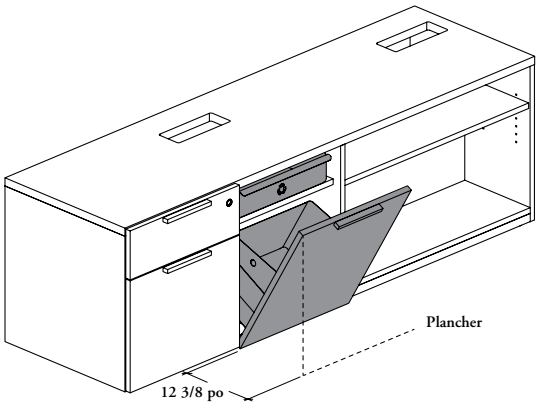

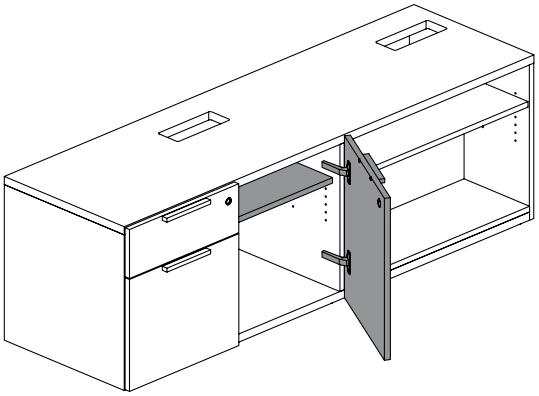

acheminement du câblage

VUE DE DOS

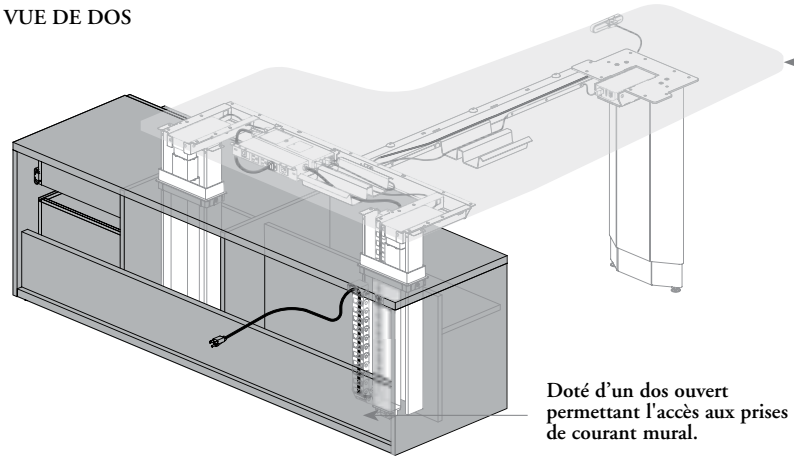

La surface de travail réglable en hauteur avec son(ses) mécanisme(s) n'est pas incluse avec les bahuts mi-hauteur pour réglage de la hauteur.

Doté d'un dos ouvert permettant l'accès aux prises de courant mural.

largeurs des tiroirs des bahuts mi-hauteur pour surfaces de travail fixes ou pour réglage de la hauteur

Les illustrations qui suivent présentent les largeurs nominales des sections tiroirs et ouvertes des bahuts mi-hauteur pour surfaces de travail fixes ou pour réglage de la hauteur Expansion Casegoods.

Représentation des tiroirs à droite seulement.

Bahut mi-hauteur pour surface de travail fixe – ouvert et tiroirs (BSMLFW) ou
Bahut mi-hauteur pour rallonge réglable en hauteur – ouvert et tiroirs (BSMLHR)

Pour rallonge fixe de 30 po de profondeur ou pour surface de travail réglable en hauteur de 29 po de profondeur

60 po de larg.

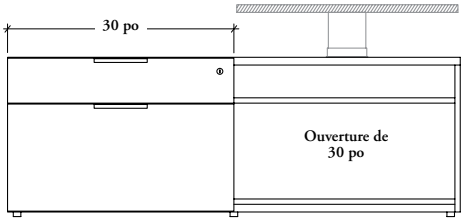

66 po de larg.

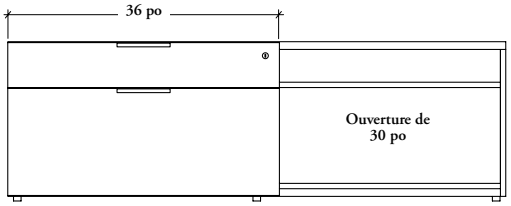

72 po de larg.

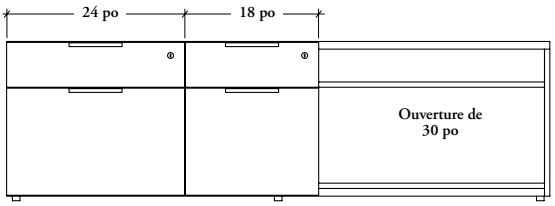

78 po de larg.

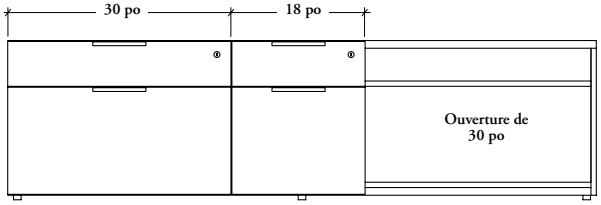

84 po de larg.

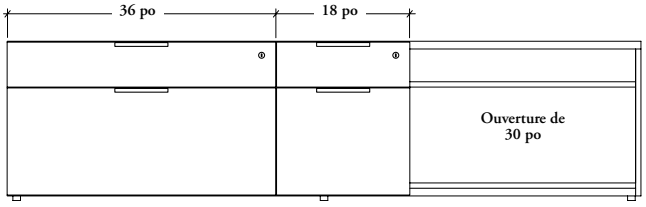

largeurs des tiroirs des bahuts mi-hauteur pour surfaces de travail fixes ou pour réglage de la hauteur (suite)

Représentation des tiroirs à droite seulement.

Bahut mi-hauteur pour surface de travail fixe – ouvert et tiroirs (BSMLFW) (suite),
Bahut mi-hauteur pour rallonge réglable en hauteur – ouvert et tiroirs (BSMLHR) (suite) ou
Bahut mi-hauteur pour péninsule réglable en hauteur – ouvert et tiroirs (BSMLHP)

Pour rallonge fixe de 36 po de profondeur ou pour surface de travail réglable en hauteur de 35 po de profondeur

60 po de larg.

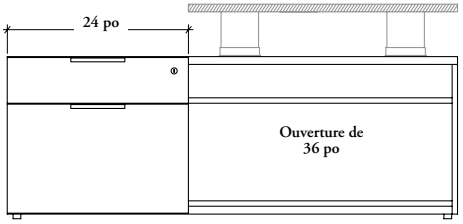

66 po de larg.

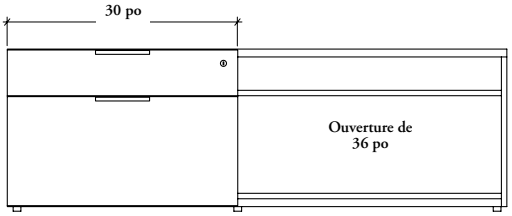

72 po de larg.

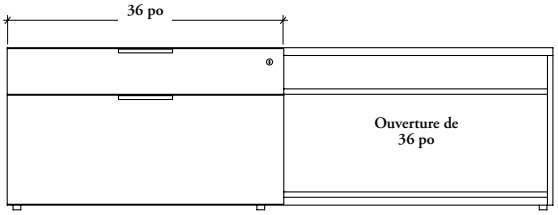

78 po de larg.

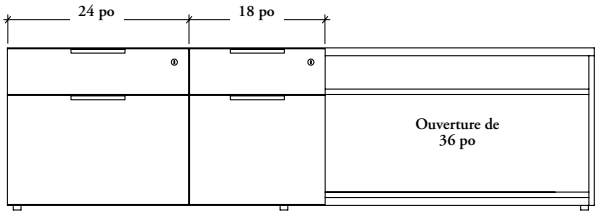

84 po de larg.

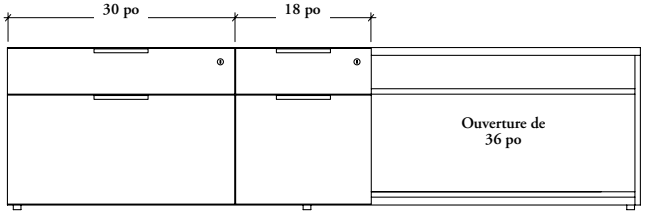

largeurs des tiroirs des bahuts mi-hauteur pour surfaces de travail fixes ou pour réglage de la hauteur (suite)

Représentation des tiroirs à droite seulement.

Bahut mi-hauteur pour surface de travail fixe – mixte et ouvert (BSMCFW) ou
Bahut mi-hauteur pour rallonge réglable en hauteur – mixte et ouvert (BSMCHR)

60 po de larg.

S.O.

Pour rallonge fixe de 30 po de profondeur ou pour surface de travail réglable en hauteur de 29 po de profondeur

66 po de larg.

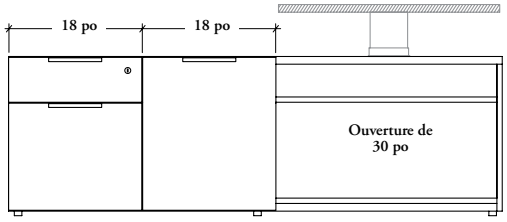

72 po de larg.

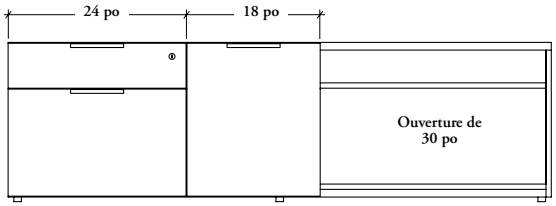

78 po de larg.

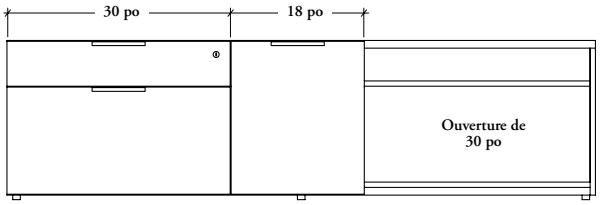

84 po de larg.

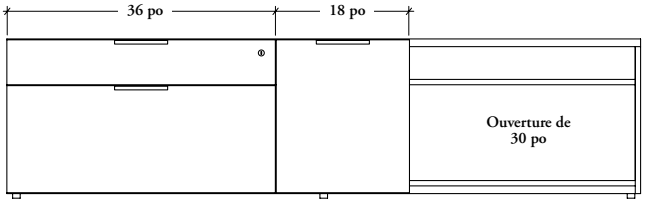

Compartiment avec bac de recyclage et poubelle ou de rangement

largeurs des tiroirs des bahuts mi-hauteur pour surfaces de travail fixes ou pour réglage de la hauteur (suite)

Représentation des tiroirs à droite seulement.

Bahut mi-hauteur pour surface de travail fixe – mixte et ouvert (BSMCFW) (suite),
Bahut mi-hauteur pour rallonge réglable en hauteur – mixte et ouvert (BSMCHR) (suite) ou
Bahut mi-hauteur pour péninsule réglable en hauteur – mixte et ouvert (BSMCHP)

60 po de larg. — **S.O.**

66 po de larg. — **S.O.**

Pour rallonge fixe de 36 po de profondeur ou pour surface de travail réglable en hauteur de 35 po de profondeur

72 po de larg.

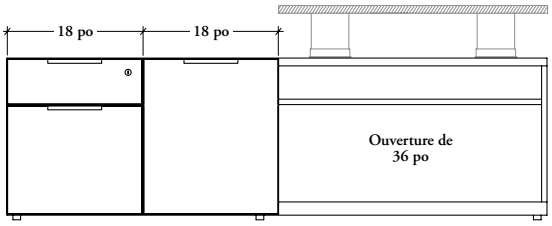

78 po de larg.

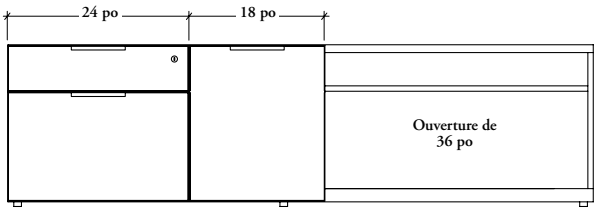

84 po de larg.

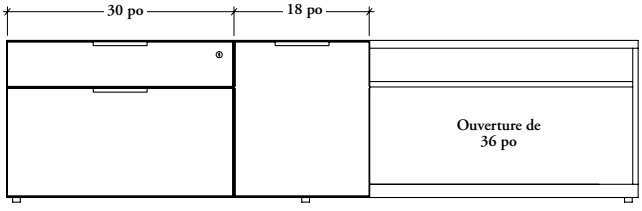

Compartiment avec bac de recyclage et poubelle ou de rangement

largeurs des tiroirs des bahuts mi-hauteur pour surfaces de travail fixes ou pour réglage de la hauteur (suite)

Représentation des tiroirs à droite seulement.

Bahut mi-hauteur pour surface de travail fixe – mixte et ouvert (BSMCFW) (suite) ou
Bahut mi-hauteur pour péninsule réglable en hauteur – mixte et ouvert (BSMCHP) (suite)

60 po de larg.

S.O.

Pour péninsule allongée fuselée fixe de 48 po de prof. ou pour surface de travail réglable en hauteur de 46 po de prof.

66 po de larg.

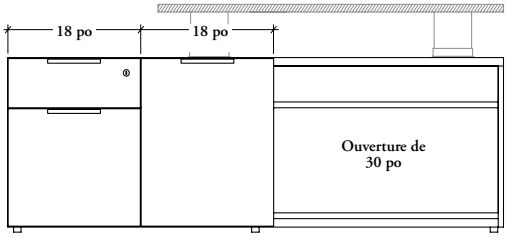

72 po de larg.

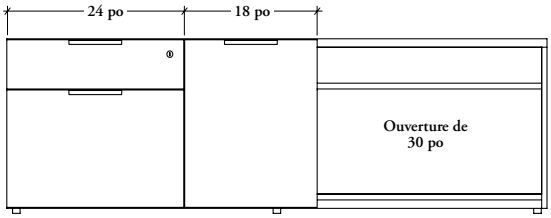

78 po de larg.

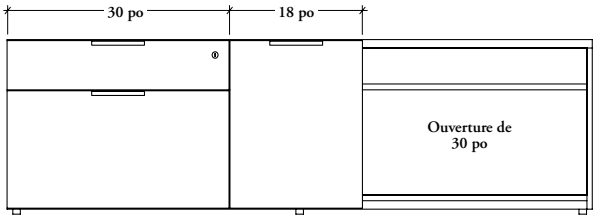

84 po de larg.

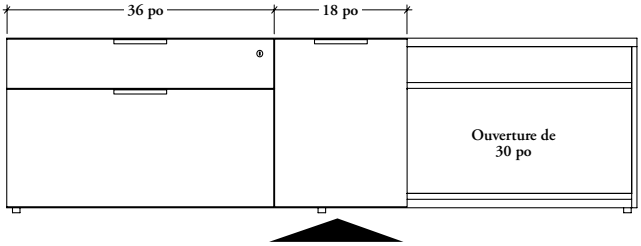

Compartiment avec bac de recyclage et poubelle ou de rangement

largeurs des tiroirs des bahuts mi-hauteur pour surfaces de travail fixes ou pour réglage de la hauteur (suite)

Représentation des tiroirs à droite seulement.

Bahut mi-hauteur pour surface de travail fixe – mixte et ouvert (BSMCFW) (suite) ou
Bahut mi-hauteur pour péninsule réglable en hauteur – mixte et ouvert (BSMCHP) (suite)

60 po de larg. — S.O.

66 po de larg. — S.O.

72 po de larg.

Pour péninsule allongée fuselée fixe de 54 po de prof. ou pour surface de travail réglable en hauteur de 52 po de prof.

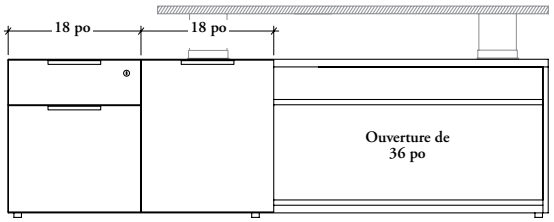

78 po de larg.

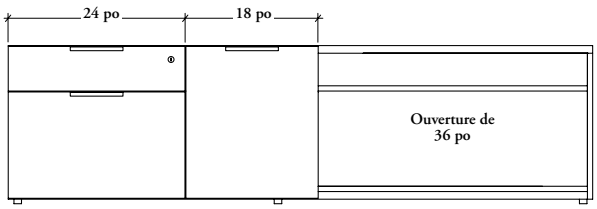

84 po de larg.

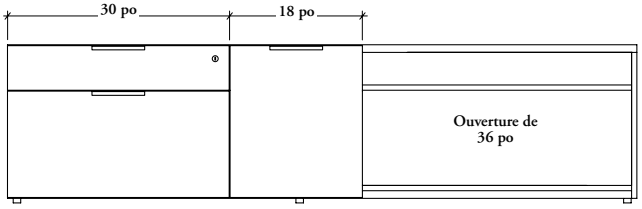

Compartiment avec bac de recyclage et poubelle ou de rangement

aménagements avec les bahuts mi-hauteur pour surfaces de travail fixes ou pour réglage de la hauteur

Les bahuts sont conçus en fonction du style et des dimensions de la surface de travail afin que les tiroirs **ne soient pas** placés directement sous la surface de travail. Dans certaines configurations, la porte du bahut mi-hauteur pour surface de travail fixe ou pour pour réglage de la hauteur (illustré) – mixte et ouvert peut être située sous celle-ci.

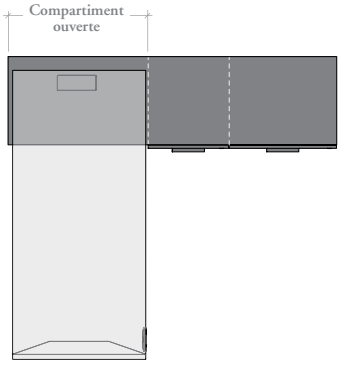

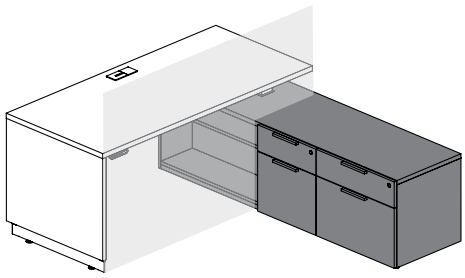

Péninsule allongée fuselée fixe avec bahut mi-hauteur – mixte et ouvert ou
Péninsule allongée fuselée réglable en hauteur avec bahut mi-hauteur – mixte et ouvert

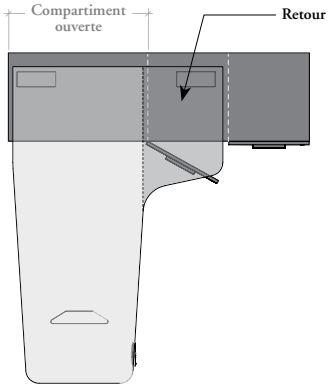

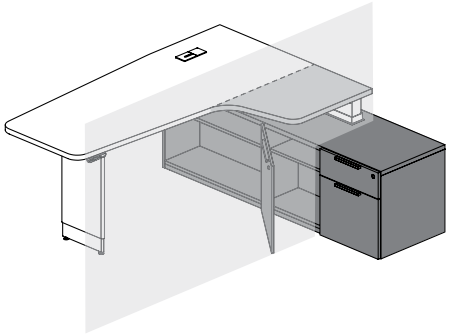

Le compartiment avec bac de recyclage et poubelle ou de rangement est positionné sous la surface de travail.

Péninsule réglable en hauteur avec bahut mi-hauteur – mixte et ouvert

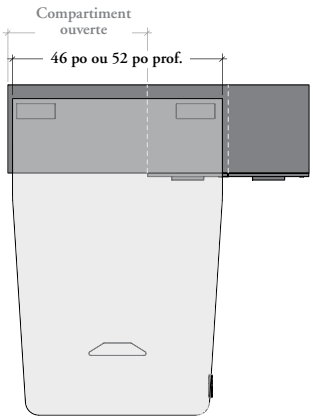

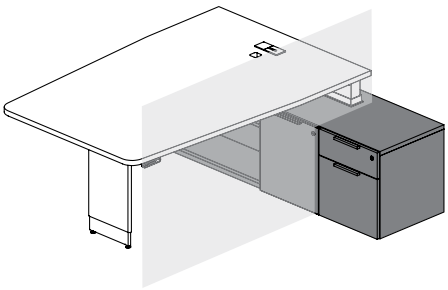

Le compartiment avec bac de recyclage et poubelle ou de rangement est **plus difficile d'accès** lorsqu'une péninsule réglable en hauteur de 46 po ou 52 po de profondeur installée au-dessus d'un bahut mi-hauteur pour péninsule réglable en hauteur – mixte et ouvert (BSMCHP). La surface couvre complètement l'accès au compartiment.

class. latéral pour bahuts mi-haut. pour surf. de trav. fixes ou pour régl. de la haut. – capacités des tiroirs des class. latéraux

Les capacités des classeurs latéraux des bahuts mi-hauteur pour réglage de la hauteur sont présentées ci-dessous.

- Les dimensions indiquées ci-dessous sont celles de l'intérieur du tiroir.
- Les dimensions indiquées ci-dessous sont les mêmes pour le bahut mi-hauteur (BSMLF) de la section *Rangements autoportants et accessoires*

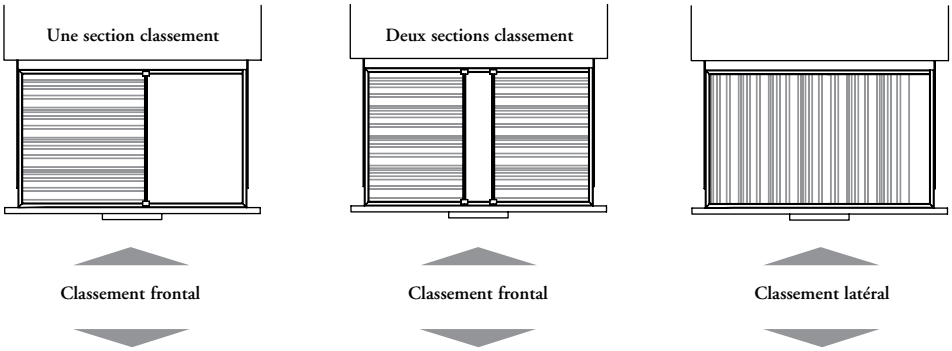

tiroir de 18 po larg.

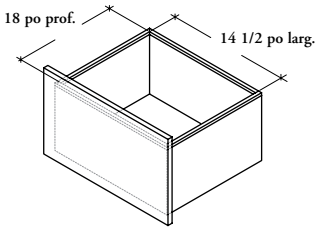



Formats de papier permis :
- Commercial
- A4

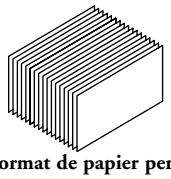

Format de papier permis :
- Ministre

tiroir de 24 po larg.

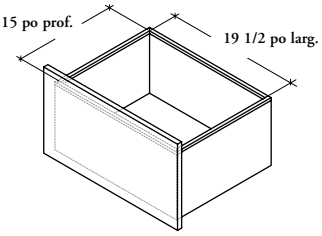

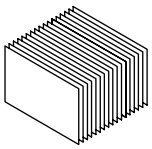

Formats de papier permis :
- Commercial
- A4
- Ministre

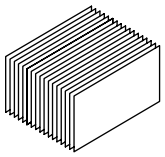

Formats de papier permis :
- Commercial*
- A4*
- Ministre

tiroir de 30 po larg.

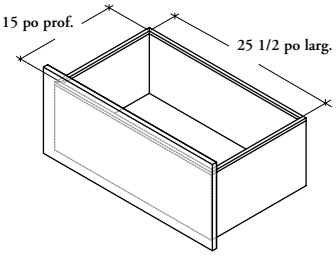

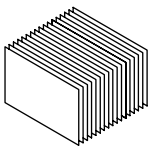

Formats de papier permis :
- A4
- Ministre

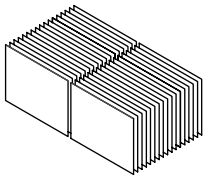

Format de papier permis :
- Commercial

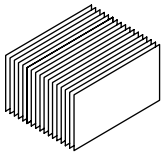

Formats de papier permis :
- Commercial*
- A4*
- Ministre

tiroir de 36 po larg.

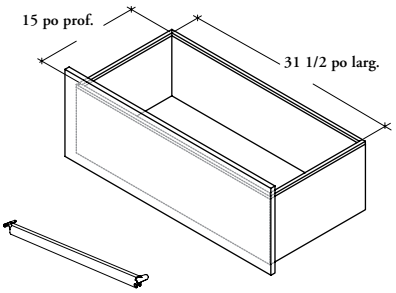

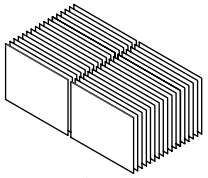

Formats de papier permis :
- Commercial
- A4
- Ministre

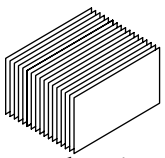

Formats de papier permis :
- Commercial*
- A4*
- Ministre

* Le format de papier commercial ou A4 est permis, cependant une barre de suspension (RSLB), offerte en option, est requise.

aperçu des rangements pour bureaux secondaires

Expansion Casegoods propose des rangements pour des aménagements comportant des bureaux secondaires. En se fixant sous ces derniers, ils procurent une capacité de rangement et une stabilité supplémentaires au poste de travail.

- Ils ne doivent être fixés que sous un bureau secondaire haut ou bas de 20 po ou 24 po de profondeur (B_MSD, BH_SR, BH_SP ou BH_SL).
- Peuvent être commandés pour être installés au centre (C) ou à l'extrémité (D, M, X) et de la même épaisseur que la surface de travail du bureau secondaire.
- Les devants de portes et de tiroirs sont livrés avec des poignées rectilignes (9). Ces dernières sont affleurantes au devant d'extrémité.
- Les rangements d'extrémité doivent être placés au côté d'un support d'extrémité du bureau secondaire pour compenser l'écart d'épaisseur.
- Tous les rangements sont munis de pattes de nivellement réglables en hauteur sur au moins 1 po.

Profondeur des rangements pour bureaux secondaires

La profondeur varie si des rangements sont situés ou non devant le mécanisme de réglage de la hauteur :

Non situé devant le mécanisme de réglage de la hauteur (Non) :

– Bureau secondaire de 20 po ou de 24 po de profondeur = rangement de 18 po de profondeur

Situé devant le mécanisme de réglage de la hauteur (Oui) (illustré) :

– Bureau secondaire de 20 po de profondeur = rangement de 12 po de profondeur

– Bureau secondaire de 24 po de profondeur = rangement de 16 po de profondeur

Le rangement est moins profond pour laisser de l'espace au mécanisme de réglage de la hauteur.

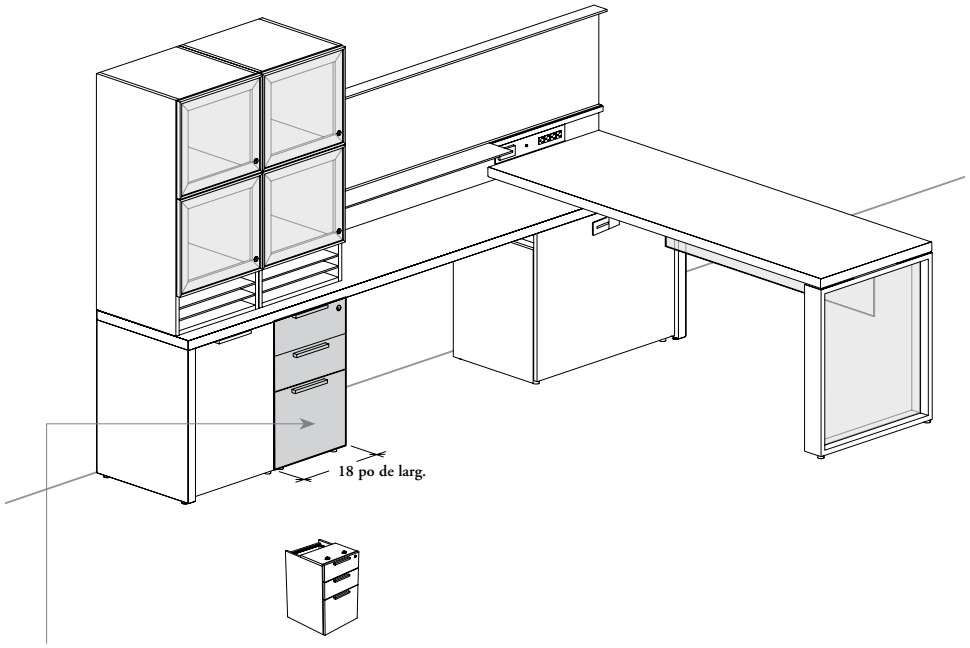

Caisson surdimensionné pour bureau secondaire (BSSP)

- Offre un espace de rangement fermé sous un bureau secondaire haut.
- Toutes les dimensions sont nominales; la largeur réelle des caissons installés à l'extrémité est inférieure de 0,5 % à celle indiquée, et on doit aussi lui soustraire l'épaisseur du support d'extrémité du bureau secondaire. Toutes les dimensions sont nominales pour les caissons installés au centre.
- Pour des questions d'ergonomie et d'accessibilité, il **n'est pas** recommandé d'utiliser ce caisson sous une surface de travail perpendiculaire à un bureau secondaire haut.
- **Ne peut pas** être commandé pour être situé devant le mécanisme de réglage de la hauteur d'un retour.
- Les caissons sont dotés d'un système de verrouillage central et de tiroirs à extension complète qui peuvent recevoir des documents de formats commercial et ministre.
- Le tiroir utilitaire comprend un plateau à crayons anodisé avec ferrures de montage. Le tiroir classeur est muni d'une barre de suspension.

Ferrures de montage

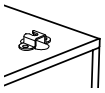

- Deux ferrures de montage sont fournies avec les rangements pour bureaux secondaires.
- Il faut les fixer sur le rangement et sous le bureau secondaire afin de procurer un soutien supplémentaire à ce dernier.
- Finition en peinture recyclée.

aperçu des rangements pour bureaux secondaires (suite)

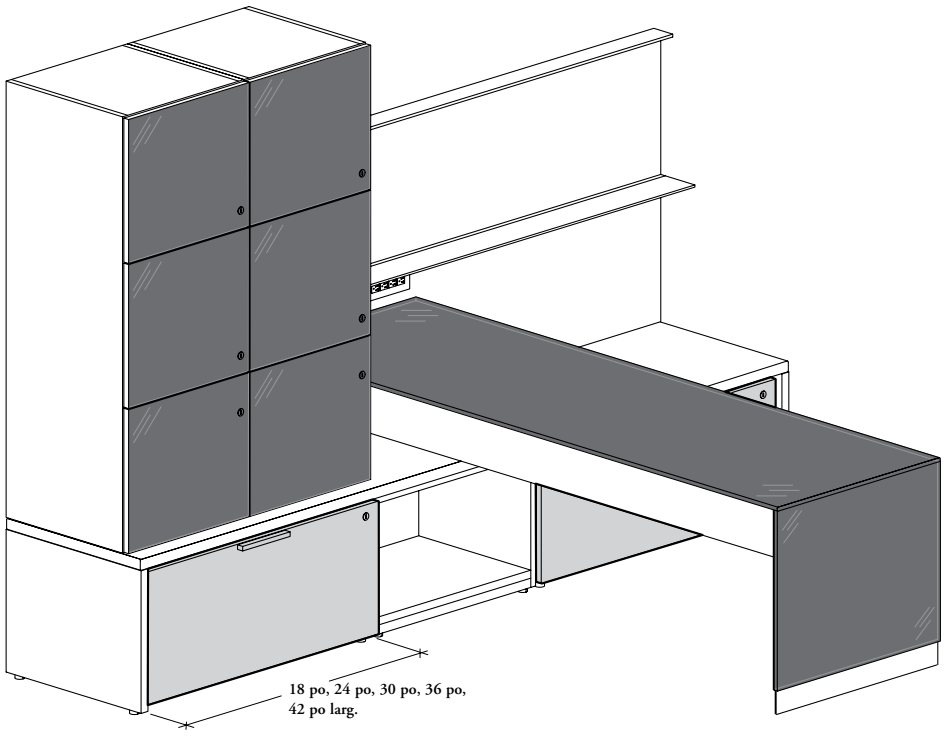

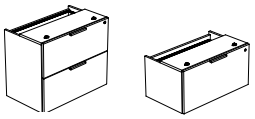

Haut (H) Bas (L)

Classeur latéral pour bureau secondaire (BSSL)

- Offre un espace de rangement fermé sous un bureau secondaire haut ou bas.
- Toutes les dimensions sont nominales; la largeur réelle des classeurs installés à l'extrémité est inférieure de 0,5 % à celle indiquée, et on doit aussi lui soustraire l'épaisseur du support d'extrémité du bureau secondaire. Toutes les dimensions sont nominales pour les classeurs installés au centre.
- Doit être commandé de la même hauteur que le bureau secondaire.
- Pour des questions d'ergonomie et d'accessibilité, il **n'est pas** recommandé d'utiliser ce classeur sous une surface de travail perpendiculaire à un bureau secondaire haut ou bas.
- **Ne peut pas** être commandé pour être situé devant le mécanisme de réglage de la hauteur d'un retour.
- Lorsqu'un classeur latéral pour bureau secondaire – rangement d'extrémité de 30 po de large est spécifié, celui-ci **ne permet pas** le classement côte à côte.
- Si l'on commande un classeur latéral pour bureau secondaire – rangement d'extrémité de 42 po de largeur, la largeur du tiroir classeur est réduite de 6 po.
- Équipé de tiroirs à extension complète qui peuvent recevoir des documents de formats commercial et ministre.
- Équipé d'un système de verrouillage qui autorise l'ouverture d'un seul tiroir à la fois (configuration haute seulement).

aperçu des rangements pour bureaux secondaires (suite)

Un rangement pour bureau secondaire est obligatoire devant le mécanisme de réglable de la hauteur à moins d'utiliser un cache-mécanisme (BSSCM).

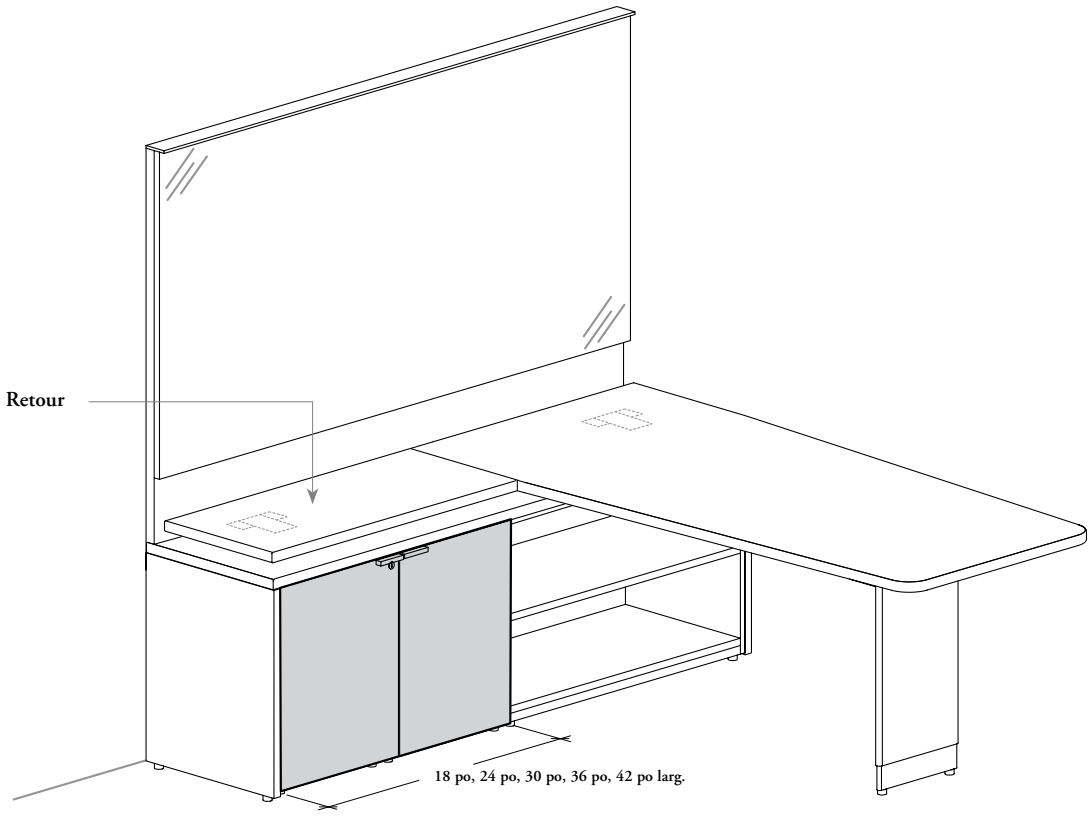

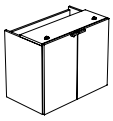

Armoire pour bureau secondaire (BSSD)

- Offre un espace de rangement fermé sous un bureau secondaire haut.
- Toutes les dimensions sont nominales; la largeur réelle des armoires installées à l'extrémité est inférieure de 0,5 % à celle indiquée, et on doit aussi lui soustraire l'épaisseur du support d'extrémité du bureau secondaire. La largeur réelle des armoires installées au centre est inférieure de 0,5 % à celle indiquée.
- Pour des questions d'ergonomie et d'accessibilité, il **n'est pas** recommandé d'utiliser cette armoire sous une surface de travail perpendiculaire à un bureau secondaire haut.
- Peut être commandé pour être situé devant le mécanisme de réglage de la hauteur d'un retour.
- Les charnières des portes autorisent une ouverture à 120°.
- Comprend une tablette réglable.
- Les panneaux latéraux sont munis de trous par intervalles de 1 1/4 po permettant d'ajuster la hauteur de la tablette.
- Ce produit **ne peut pas** recevoir deux rangs de reliures de format commercial.

18 po larg.

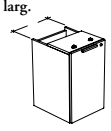

- Seul le rangement de 18 po largeur est muni d'une porte. Il faut préciser l'ouverture à gauche (illustré) ou à droite.

aperçu des rangements pour bureaux secondaires (suite)

Rangement de recyclage/poubelle pour bureau secondaire (BSSRW)

- Offre un espace de rangement fermé sous un bureau secondaire haut ou bas pour le recyclage et/ou les ordures.
- Toutes les dimensions sont nominales; la largeur réelle des rangements installés à l'extrémité est inférieure de 0,5 % à celle indiquée, et on doit aussi lui soustraire l'épaisseur du support d'extrémité du bureau secondaire. La largeur réelle des armoires installées au centre est inférieure de 0,5 % à celle indiquée.
- Pour des questions d'ergonomie et d'accessibilité, il n'est pas recommandé d'utiliser ce rangement sous une surface de travail perpendiculaire à un bureau secondaire haut ou bas.
- Peut être commandé pour être situé devant le mécanisme de réglage de la hauteur d'un retour.
- Comprend une porte rabattable.
- Comprend une poignée.

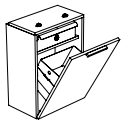

Haut (H)

- Ne doit être installé que sous un bureau secondaire haut.
- Comprend un bac de recyclage et une poubelle.

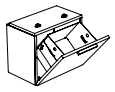

Bas (L)

- Ne doit être installé que sous un bureau secondaire bas.
- Comprend une poubelle seulement.

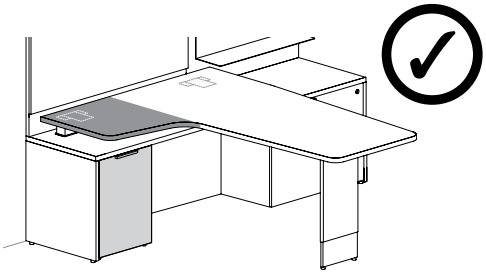

Ce rangement peut être installé sous la section du retour d'une péninsule allongée fuselée réglable en hauteur.

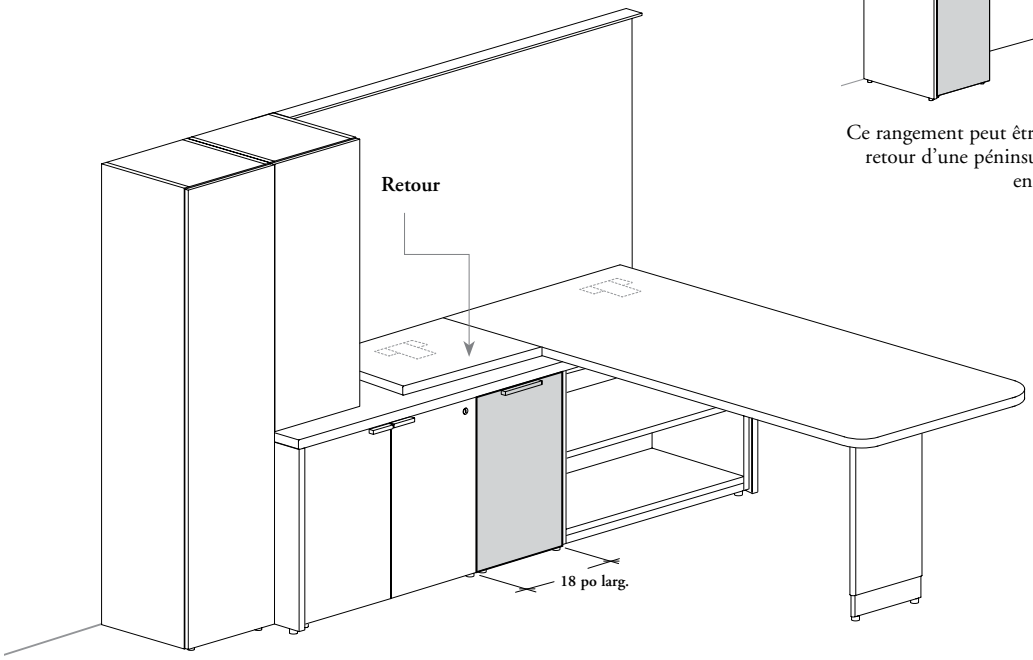

Configurations de l'ouverture des portes

- Les charnières de la porte du rangement pour bureau secondaire haut autorisent une ouverture à 30°.
- Les charnières de la porte du rangement pour bureau secondaire bas autorisent une ouverture à 40°.

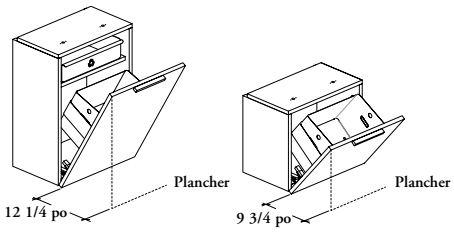

Bac de recyclage et poubelle

La poubelle est conçue pour les sacs de 20 po de largeur sur 12 po de hauteur (**capacité de 13 l**). Elle comprend un porte-sacs sur le côté pour des sacs supplémentaires.

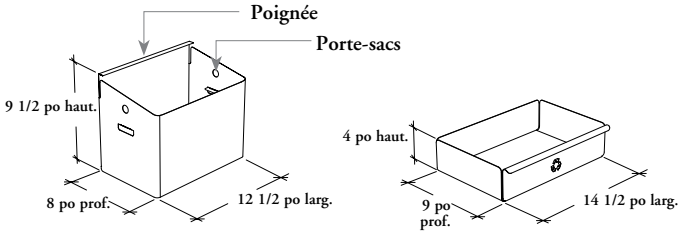

aperçu des rangements pour bureaux secondaires (suite)

Bibliothèque pour bureau secondaire (BSSO)

- Offre un espace de rangement ouvert sous un bureau secondaire haut ou bas.
- Toutes les dimensions sont nominales; la largeur réelle des bibliothèques installées à l'extrémité est inférieure de 0,5 % à celle indiquée, et on doit aussi lui soustraire l'épaisseur du support d'extrémité du bureau secondaire. La largeur réelle des bibliothèques installées au centre est inférieure de 0,5 % à celle indiquée.
- Doit être commandé de la même hauteur que le bureau secondaire.
- Peut servir de rangement passif sous une surface de travail perpendiculaire à un bureau secondaire haut ou bas.
- Peut être commandée et installée sous une surface de travail réglable en hauteur ou un retour. Elle masque alors le mécanisme.
- Deux hauteurs offertes :

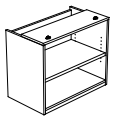

Haut (H)

- Ne doit être installé que sous un bureau secondaire haut.
- Comprend une tablette réglable.
- Les panneaux latéraux sont munis de trous par intervalles de 1 1/4 po permettant d'ajuster la hauteur de la tablette.
- Le modèle haut **ne peut pas** recevoir deux rangs de reliures de format commercial.

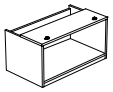

Bas (L)

- Ne doit être installé que sous un bureau secondaire bas.
- Comprend un compartiment ouvert.

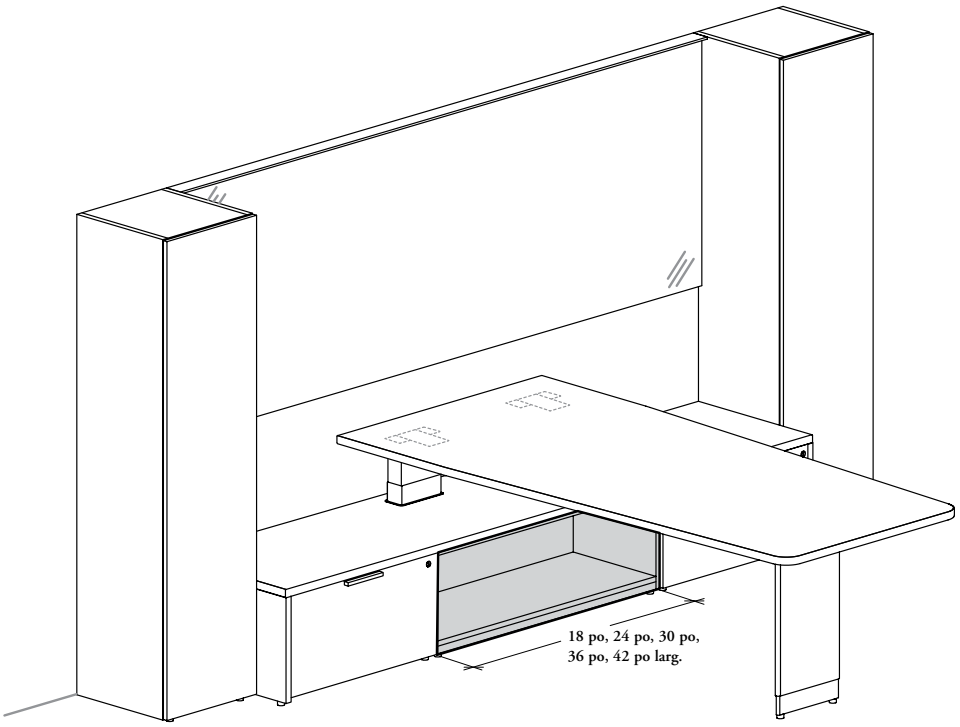

aperçu des rangements pour bureaux secondaires (suite)

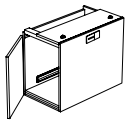

Rangement multifonctionnel pour bureau secondaire (BSSM)

- Offre un espace de rangement fermé sous un bureau secondaire haut. Il peut servir à dissimuler une tour pour ordinateur ou un bac à recyclage.
- Toutes les dimensions sont nominales; la largeur réelle des rangements installés à l'extrémité est inférieure de 0,5 % à celle indiquée, et on doit aussi lui soustraire l'épaisseur du suport d'extrémité du bureau secondaire. La largeur réelle des rangements installés au centre est inférieure de 0,5 % à celle indiquée.
- Doit servir de rangement passif sous une surface de travail perpendiculaire à un bureau secondaire haut.
- Peut être commandé et installé sous une surface de travail réglable en hauteur ou un retour. Il en masque alors le mécanisme.
- Livré avec un passe-fils et une fente pour la ventilation.
- Peut être installé à gauche ou à droite et nécessite 24 po d'espace de dégagement pour permettre une ouverture complète de la porte.
- Les portes sur charnières n'ont ni poignée, ni verrou tactile. Elles s'ouvrent et se ferment du bout des doigts.
- La porte est conçue plus courte créant ainsi un espace ouvert qui permet l'insertion du papier.
- Les charnières des portes autorisent une ouverture à 120°.
- L'installation d'un tiroir multifonctionnel n'empêchera pas l'ouverture de la porte, mais bloquera l'ouverture au-dessus de la petite porte empêchant l'insertion du papier.

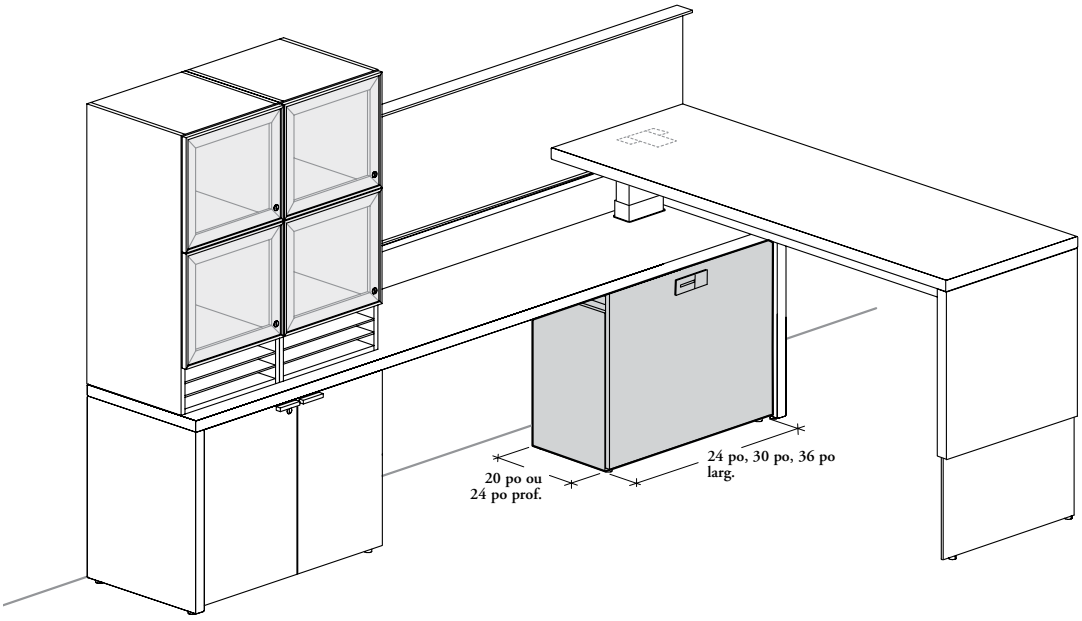

aperçu des rangements pour bureaux secondaires (suite)

- Un cache-mécanisme de réglage en hauteur doit être installé sous une surface de travail réglable en hauteur si aucun rangement pour bureau secondaire (BSSO, BSSM, BSSD ou BSSRW) ne s'y trouve.
- Ils sont offerts en version haute (H) ou basse (L) uniquement pour les bureaux secondaires pour surfaces de travail réglables en hauteur (BH_SR, BH_SP ou BH_SL).
- La largeur doit être réduite pour les configurations à l'extrémité – hors module (E) et pleine largeur du bureau secondaire (F) afin de compenser l'épaisseur des supports d'extrémité du bureau secondaire.
- Peuvent être installés seuls sous le bureau secondaire ou combinés à d'autres rangements.
- Les dimensions pour les rangements pour bureaux secondaires sont nominales; les largeurs réelles des rangements installés à l'extrémité est inférieure de 0,5 % à celle indiquée, et on doit aussi lui soustraire l'épaisseur du support d'extrémité du bureau secondaire. Toutes les dimensions sont nominales pour les rangements installés au centre.

Cache-mécanisme de réglage en hauteur (BSSCM)

- Dissimule le mécanisme de réglage de la hauteur et ajoute un élément de finition sous un bureau secondaire.
- Ne peut être utilisé qu'avec des surfaces de travail réglables en hauteur.
- Offert qu'en stratifié de 1 po d'épaisseur.

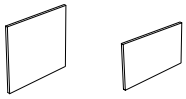

Haut (H) **Bas (L)**

à l'extrémité – hors module (E)

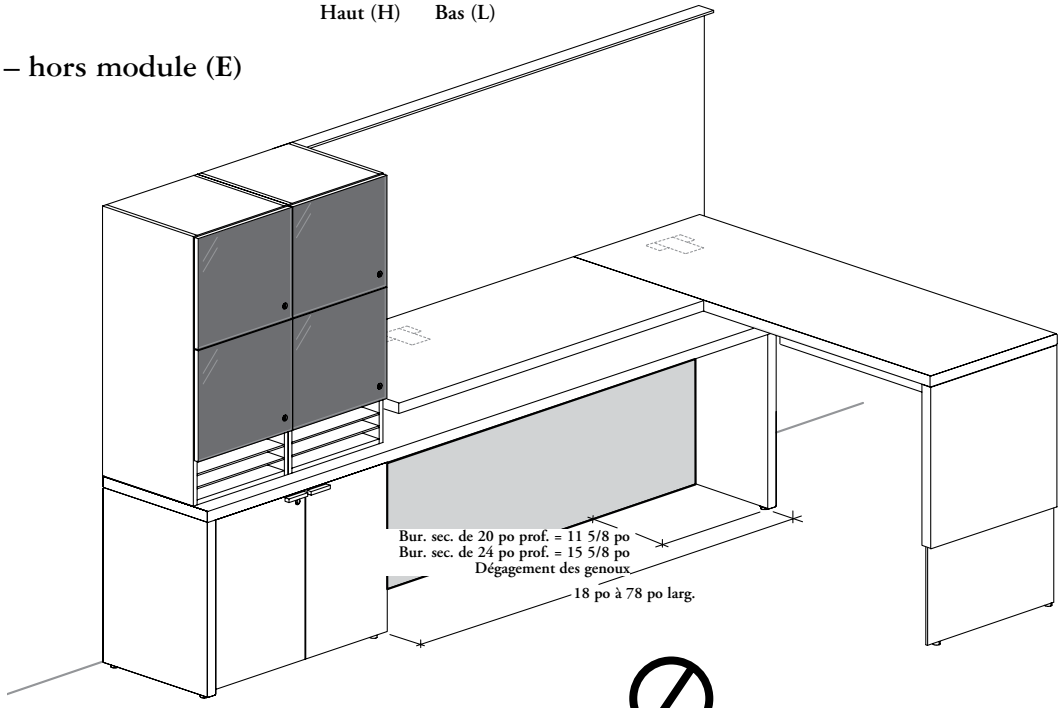

Restrictions

- **Ne peut pas** être utilisé du côté d'ouverture de la porte d'un rangement multifonctionnel pour bureau secondaire (BSSM).
- Un dégagement minimal de 6 po est nécessaire à l'ouverture de la porte.
- Pour en savoir plus sur les applications des rangements pour bureaux secondaires, voir la page 341.

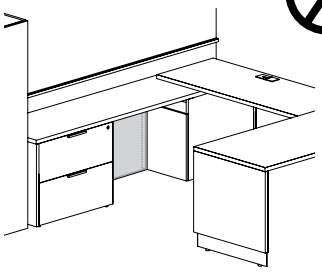

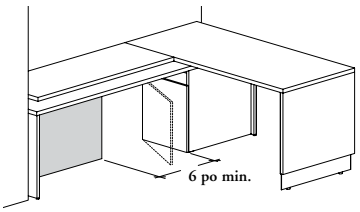

Un dégagement nominal de 24 po est nécessaire à l'ouverture complète de la porte du rangement multifonctionnel. Un tiroir multifonctionnel peut être installé dans cet espace.

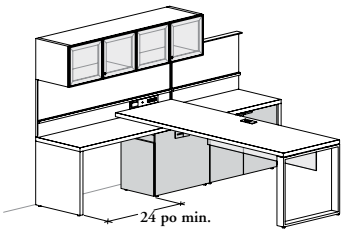

aperçu des rangements pour bureaux secondaires (suite)

au centre (C)

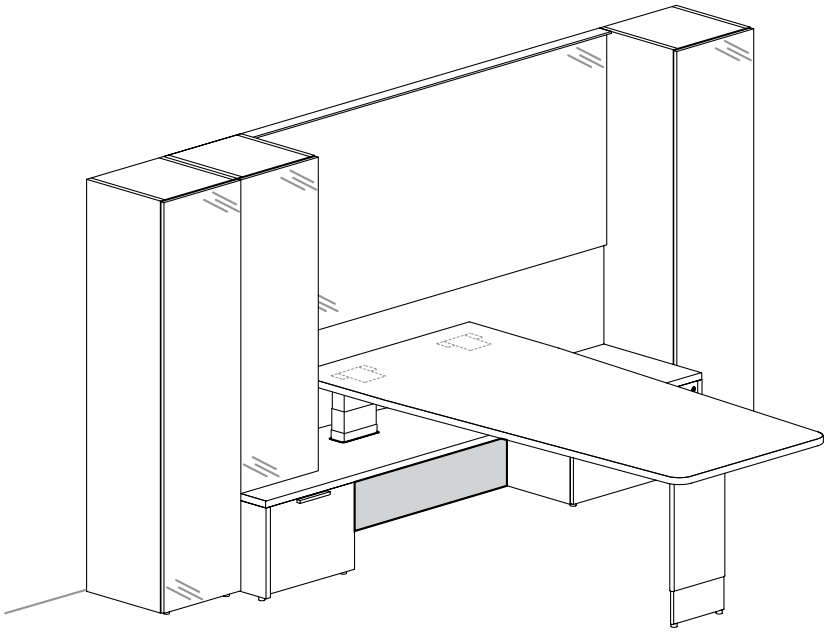

pleine largeur du bureau secondaire (F)

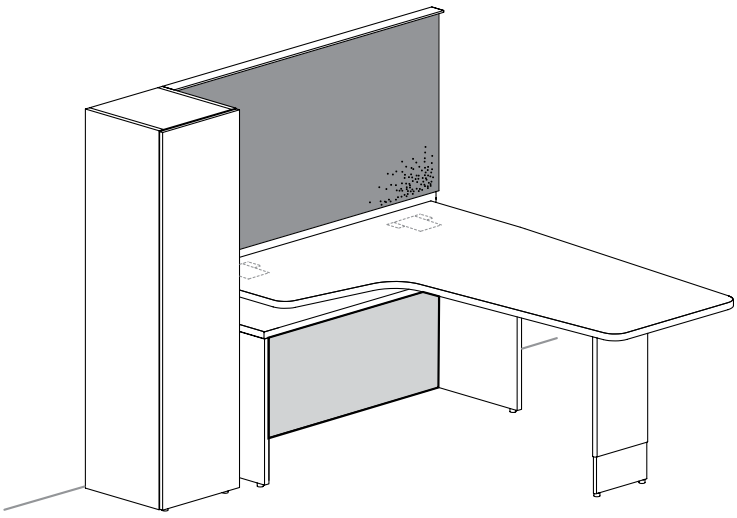

classeur latéral pour bureau secondaire – rang. central – capacités des tiroirs de classeurs latéraux

Les capacités des classeurs latéraux sont présentées ci-dessous.

Les dimensions indiquées ci-dessous sont celles de l'intérieur du tiroir.

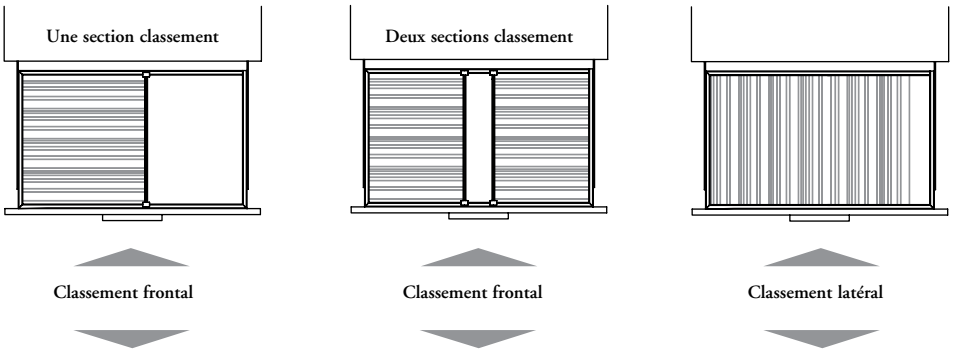

tiroir de 18 po larg.

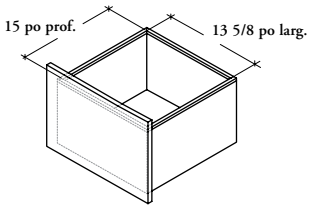



Formats de papier permis :
- Commercial
- A4

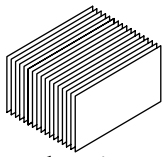

Format de papier permis :
- Ministre

tiroir de 24 po larg.

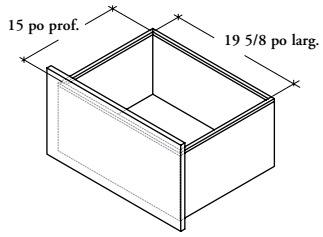



Formats de papier permis :
- Commercial
- A4
- Ministre



Formats de papier permis :
- Commercial*
- A4*
- Ministre

tiroir de 30 po larg.

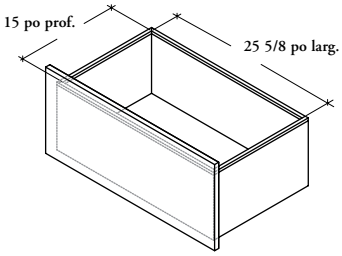

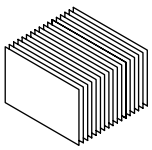

Formats de papier permis :
- A4
- Ministre

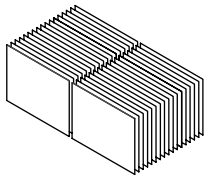

Format de papier permis :
- Commercial

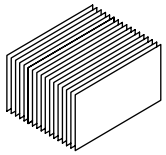

Formats de papier permis :
- Commercial*
- A4*
- Ministre

tiroir de 36 po larg.

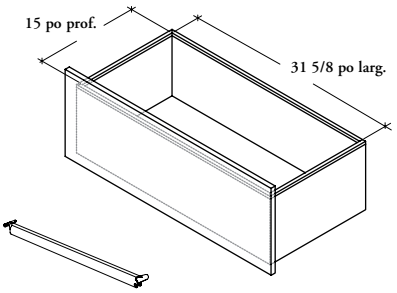

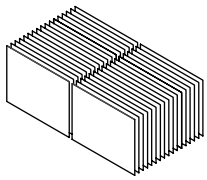

Formats de papier permis :
- Commercial
- A4
- Ministre

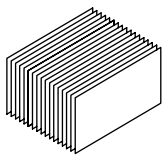

Formats de papier permis :
- Commercial*
- A4*
- Ministre

* Le format de papier commercial ou A4 est permis, cependant une barre de suspension (RSLB), offerte en option, est requise.

classeur latéral pour bur. secondaire – rang. d'extrémité – épaiss. de la surface de 1 po ou 1 3/16 po – capacités des tiroirs

Les capacités des classeurs latéraux sont présentées ci-dessous.

Les dimensions indiquées ci-dessous sont celles de l'intérieur du tiroir.

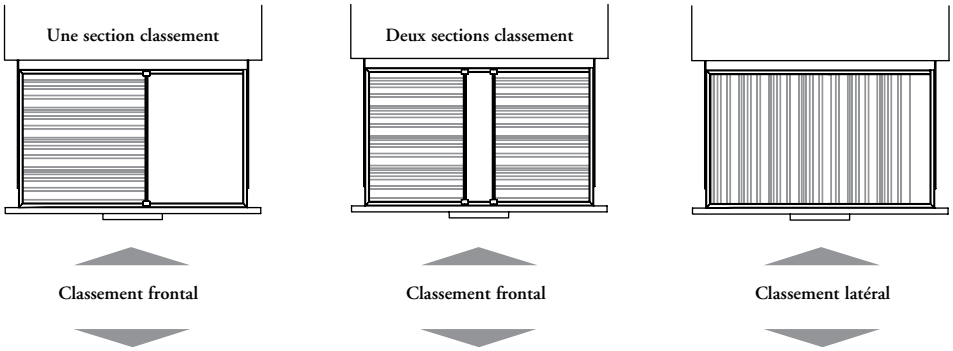

tiroir de 18 po larg.

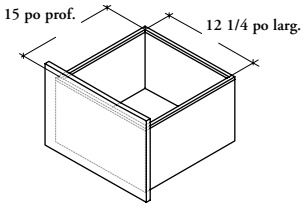

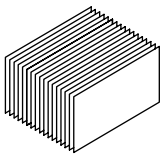

Format de papier permis :
- Ministre

tiroirs de 24 po et de 30 po larg.

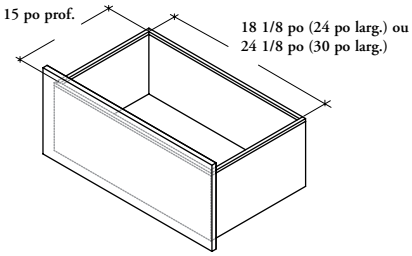

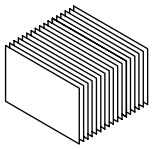

Formats de papier permis :
- Commercial
- A4
- Ministre

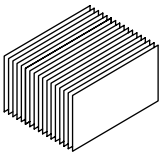

Format de papier permis :
- Ministre

tiroir de 36 po larg.

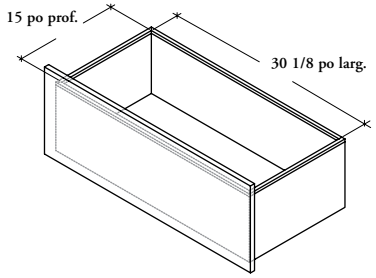

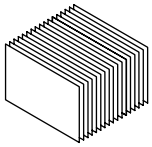

Format de papier permis :
- Ministre

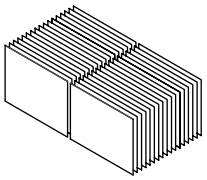

Formats de papier permis :
- Commercial
- A4

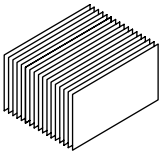

Format de papier permis :
- Ministre

tiroir de 42 po larg.

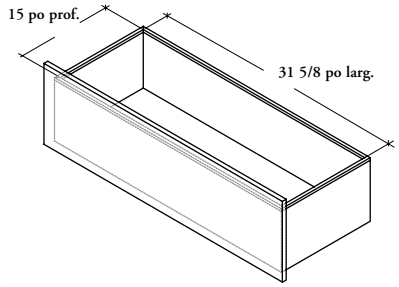

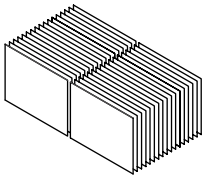

Formats de papier permis :
- Commercial
- A4
- Ministre

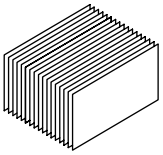

Formats de papier permis :
- Commercial**
- A4**
- Ministre

** Le format de papier commercial ou A4 est permis, cependant une barre de suspension de 36 po (RSLB36), offerte en option, est requise.

classeur latéral pour bur. secondaire – rang. d'extrémité – épaiss. de la surface de 1 9/16 po – capacités des tiroirs

Les capacités des classeurs latéraux sont présentées ci-dessous.

Les dimensions indiquées ci-dessous sont celles de l'intérieur du tiroir.

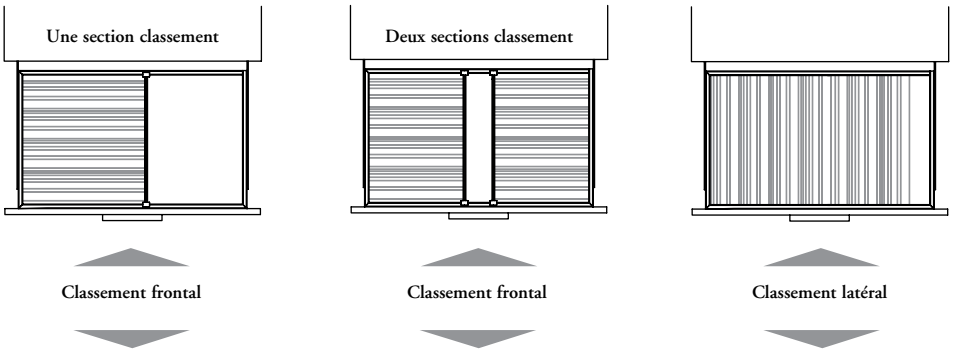

tiroir de 18 po larg.

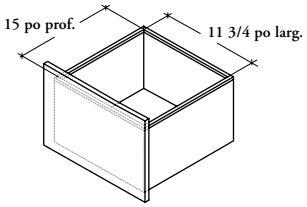

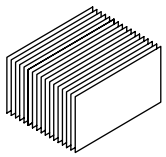

Format de papier permis :
- Ministre

tiroirs de 24 po et de 30 po larg.

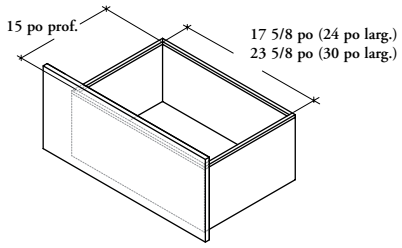

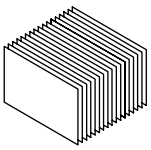

Formats de papier permis :
- Commercial
- A4
- Ministre

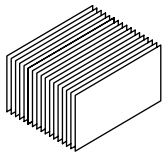

Format de papier permis :
- Ministre

tiroir de 36 po larg.

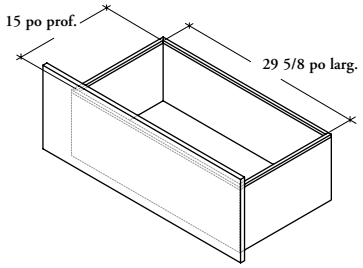

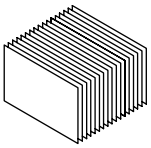

Format de papier permis :
- Ministre

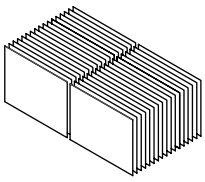

Formats de papier permis :
- Commercial
- A4

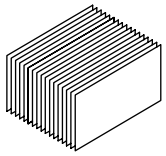

Format de papier permis :
- Ministre

tiroir de 42 po larg.

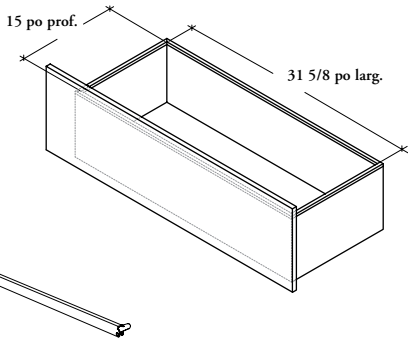

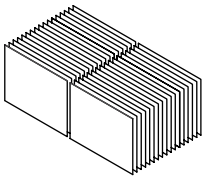

Formats de papier permis :
- Commercial
- A4
- Ministre

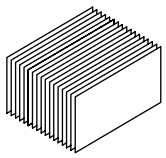

Formats de papier permis :
- Commercial**
- A4**
- Ministre

** Le format de papier commercial ou A4 est permis, cependant une barre de suspension de 36 po (RSLB36), offerte en option, est requise.

applications des rangements pour bureaux secondaires

- Ce type de rangement peut être installé n'importe où sous un bureau secondaire haut ou bas (B_MSD, BH_SR, BH_SP ou BH_SL).
- Un rangement doit être installé sous un bureau secondaire (BSSP, BSSL, BSSO, BSSD, BSSM ou BSSRW) dont la portée non soutenue dépasse le maximum permis afin d'en maintenir l'intégrité structurale.
- Le cache-mécanisme de réglage en hauteur (BSSCM) **ne peux pas** compenser à réduire la portée non soutenue.
- Les restrictions illustrées ci-dessous s'appliquent aux postes de travail multiniveaux à hauteur fixe ou réglables.

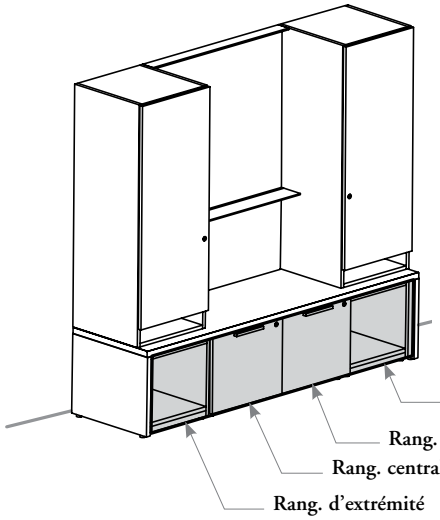

- On peut installer plusieurs rangements sous un même bureau secondaire. Il est possible de complètement remplir l'espace disponible.
- Le devant des rangements d'extrémité pour bureau secondaire permet un alignement parfait avec le devant des tours.

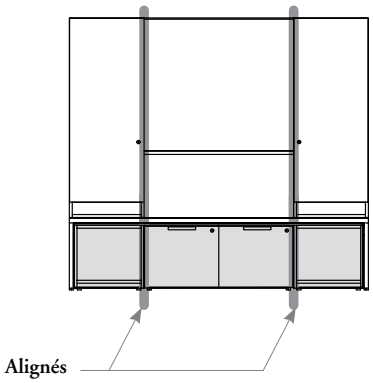

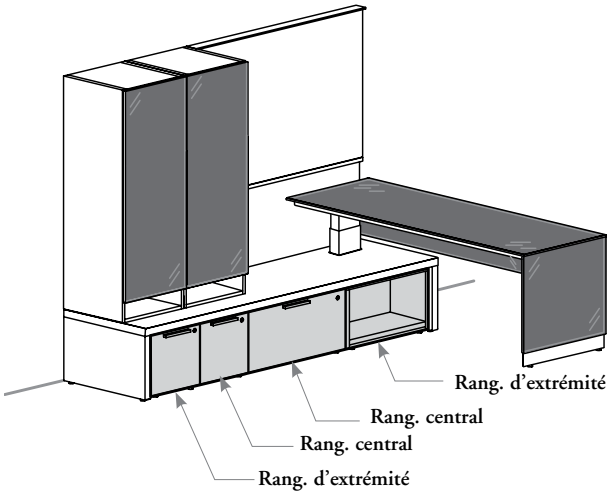

rangements pour postes de travail multiniveaux – gamme de produits

Les dimensions indiquées dans cet page sont les dimensions réelles.

Bahut mi-hauteur pour surface de travail fixe – ouvert et tiroirs (BSMLFW)

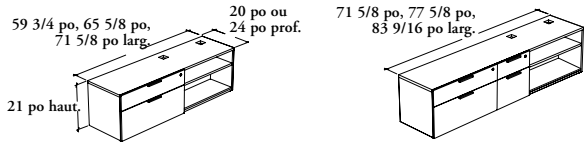

1 tiroir utilitaire,
1 tiroir classeur

2 tiroirs utilitaires,
2 tiroirs classeurs

Bahut mi-hauteur pour surface de travail fixe – mixte et ouvert (BSMCFW)

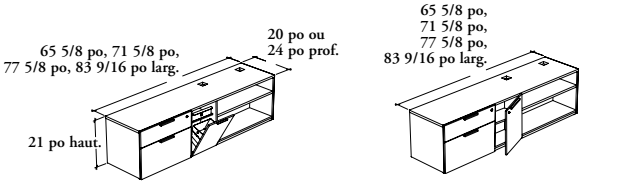

1 tiroir utilitaire,
1 tiroir classeur,
1 porte (bacs de recyclage/poubelles)
1 tablette réglable (sect. ouverte)

1 tiroir utilitaire,
1 tiroir classeur,
1 porte et 1 tablette réglable (rang.)
1 tablette réglable (sect. ouverte)

Bahut mi-hauteur pour rallonge réglable en hauteur – ouvert et tiroirs (BSMLHR)

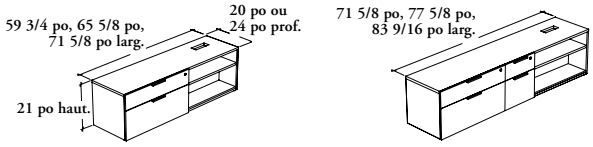

1 tiroir utilitaire,
1 tiroir classeur

2 tiroirs utilitaires,
2 tiroirs classeurs

Bahut mi-hauteur pour péninsule réglable en hauteur – ouvert et tiroirs (BSMLHP)

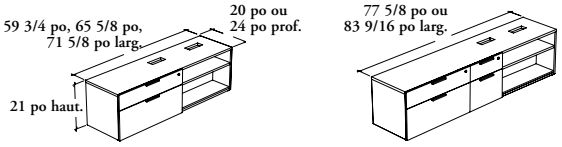

1 tiroir utilitaire,
1 tiroir classeur

2 tiroirs utilitaires,
2 tiroirs classeurs

Bahut mi-hauteur pour rallonge réglable en hauteur – mixte et ouvert (BSMCHR)

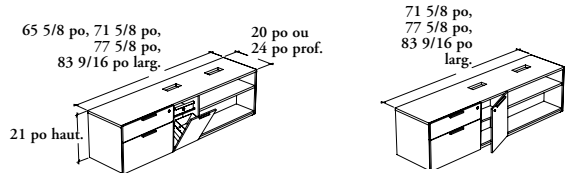

1 tiroir utilitaire,
1 tiroir classeur,
1 porte (bacs de recyclage/poubelles)
1 tablette réglable (sect. ouverte)

1 tiroir utilitaire,
1 tiroir classeur,
1 porte et 1 tablette réglable (rang.)
1 tablette réglable (sect. ouverte)

Bahut mi-hauteur pour péninsule réglable en hauteur – mixte et ouvert (BSMCHP)

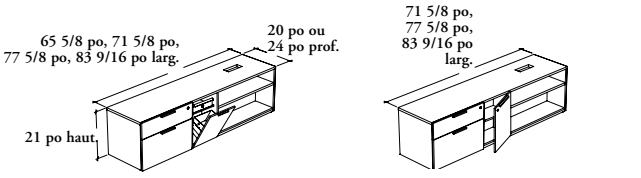

1 tiroir utilitaire,
1 tiroir classeur,
1 porte (bacs de recyclage/poubelles)
1 tablette réglable (sect. ouverte)

1 tiroir utilitaire,
1 tiroir classeur,
1 porte et 1 tablette réglable (rang.)
1 tablette réglable (sect. ouverte)

Caisson surdimensionné pour bureau secondaire – rangement central (BSSPC)

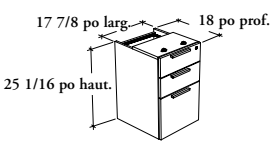

2 tiroirs utilitaires
1 tiroir classeur

Caisson surdimensionné pour bureau secondaire – rangement d'extrémité (BSSPD, M, X)

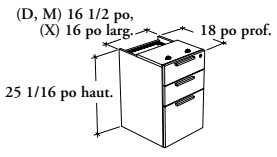

2 tiroirs utilitaires
1 tiroir classeur

Classeur latéral pour bureau secondaire – rangement central (BSSLC)

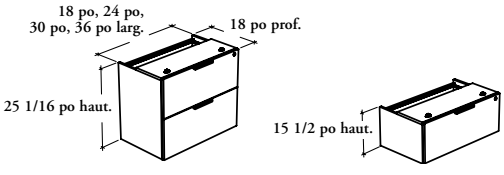

2 grands tiroirs classeurs

1 grand tiroir classeur

rangements pour postes de travail multiniveaux – gamme de produits (suite)

Classeur latéral pour bureau secondaire – rangement d'extrémité (BSSLD, M, X)

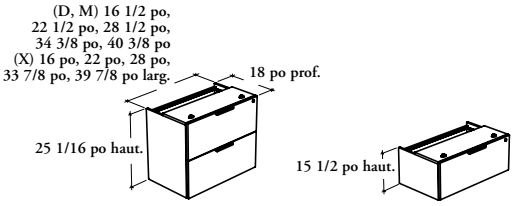

2 grands tiroirs classeurs | 1 grand tiroir classeur

Bibliothèque pour bureau secondaire – rangement central (BSSOC)

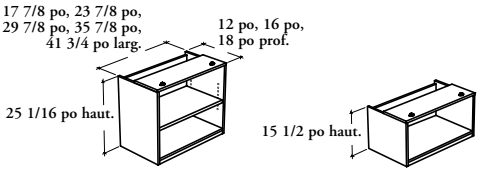

1 tablette réglable | 1 compartiment ouvert

Bibliothèque pour bureau secondaire – rangement d'extrémité (BSSOD, M, X)

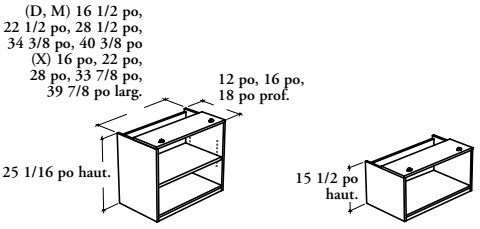

1 tablette réglable | 1 compartiment ouvert

Armoire pour bureau secondaire – rangement central (BSSDC)

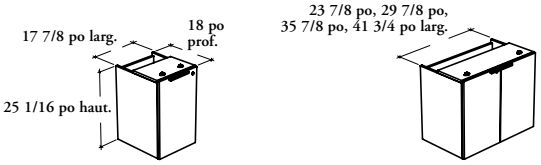

1 porte | 2 portes

Armoire pour bureau secondaire – rangement d'extrémité (BSSDD, M, X)

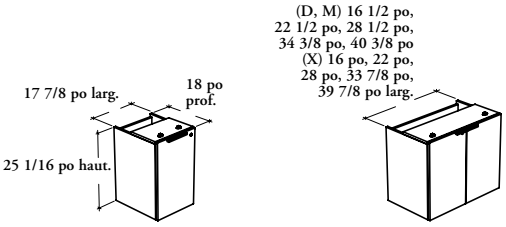

1 porte | 2 portes

Rangement multifonctionnel pour bureau secondaire – rangement central (BSSMC)

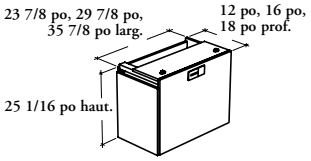

1 porte

Rangement multifonctionnel pour bureau secondaire – rang. d'extrémité (BSSMD, M, X)

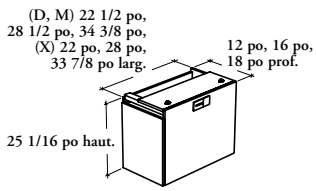

1 porte

Rangement de recyclage/poubelle pour bureau secondaire – rangement central (BSSRWC)

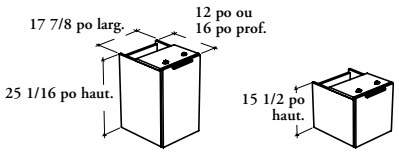

1 porte | 1 porte

Rangement de recyclage/poubelle pour bureau secondaire – rang. d'extrémité (BSSRWD, M, X)

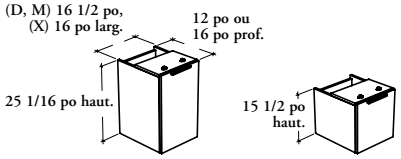

1 porte | 1 porte

hauteur intérieure des rangements pour postes de travail multiniveaux

L'illustration ci-dessous démontre la hauteur intérieure des rangements pour postes de travail multiniveaux.

bahut mi-hauteur pour surface de travail fixe ou pour réglage de la hauteur

- Les panneaux latéraux sont munis de trous par intervalles de 1 1/4 po permettant d'ajuster la hauteur de la tablette.
- La dimension indiquée ci-dessous est la même pour le bahut mi-hauteur (BSMLF) de la section *Rangements autportants et accessoires.*



bibliothèque pour bureau secondaire bas

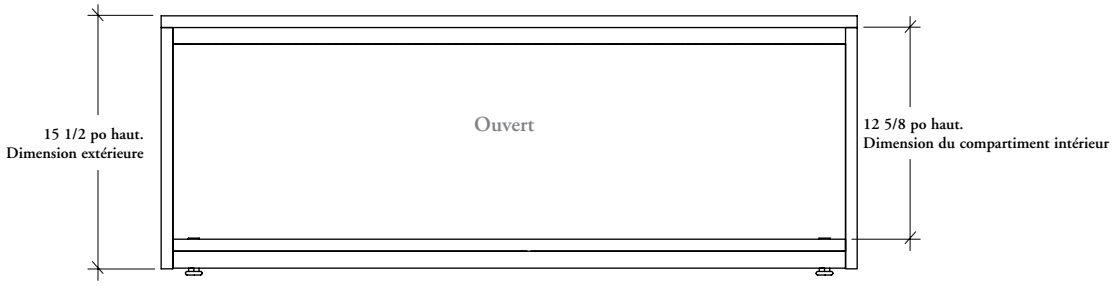

Bibliothèque pour bureau secondaire – rangement central ou d'extrémité – bureau secondaire bas

La dimension du compartiment intérieur, pour le rangement d'extrémité, est la même pour les trois types d'épaisseurs de la surface 1 po (D), 1 3 /16 po (M) ou 1 9/16 po (X).

tableau des serrures des rangements pour postes de travail multiniveaux

Sur commande, tous les rangements fermés, sauf ceux dont les portes sont vitrées, sont livrés avec des serrures et des clés. Ils peuvent être dotés de serrures à clés passe-partout ou attribuées au hasard. On doit joindre à la commande une Fiche d'identification des clés, sinon l'option « Au hasard » sera automatiquement attribuée.

Bahut mi-hauteur pour rallonge réglable en hauteur – ouvert et tiroirs (BSMLHR) ou
Bahut mi-hauteur pour péninsule réglable en hauteur – ouvert et tiroirs (BSMLHP)

Configurations offertes:

60 po larg. X 29 po prof.
60 po larg. X 35 po prof.
66 po larg. X 29 po prof.
66 po larg. X 35 po prof.
72 po larg. X 35 po prof.

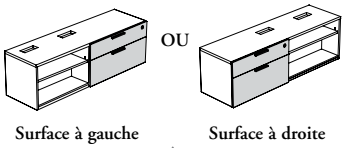

Configurations offertes :

72 po larg. X 29 po prof.
78 po larg. X 29 po prof.
78 po larg. X 35 po prof.
84 po larg. X 29 po prof.
84 po larg. X 35 po prof.

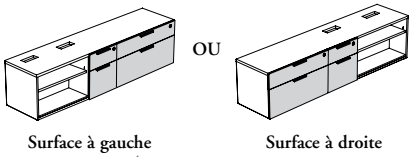

serrures	1 x	2 x

Bahut mi-hauteur pour rallonge réglable en hauteur – mixte et ouvert (BSMCHR) ou
Bahut mi-hauteur pour péninsule réglable en hauteur – mixte et ouvert (BSMCHP)

Configurations offertes :

66 po larg. X 29 po prof.
72 po larg. X 29 po prof.
72 po larg. X 35 po prof.
78 po larg. X 29 po prof.
78 po larg. X 35 po prof.
84 po larg. X 29 po prof.
84 po larg. X 35 po prof.

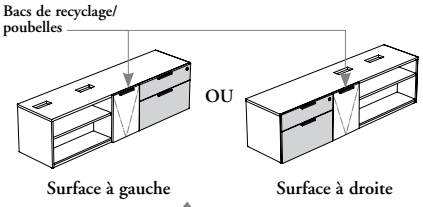

Configurations offertes :

66 po larg. X 29 po prof.
72 po larg. X 29 po prof.
72 po larg. X 35 po prof.
78 po larg. X 29 po prof.
78 po larg. X 35 po prof.
84 po larg. X 29 po prof.
84 po larg. X 35 po prof.

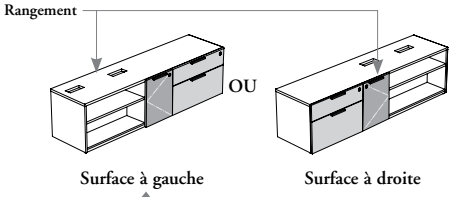

serrures	1 x	2 x

Bahut mi-hauteur pour surface de travail fixe – ouvert et tiroirs (BSMLFW)

Configurations offertes :

60 po larg. X 30 po prof.
60 po larg. X 36 po prof.
66 po larg. X 30 po prof.
66 po larg. X 36 po prof.
72 po larg. X 36 po prof

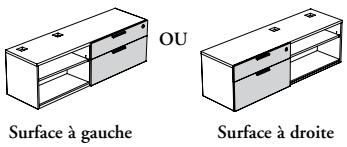

Configurations offertes :

72 po larg. X 30 po prof.
78 po larg. X 30 po prof.
78 po larg. X 36 po prof.
84 po larg. X 30 po prof.
84 po larg. X 36 po prof

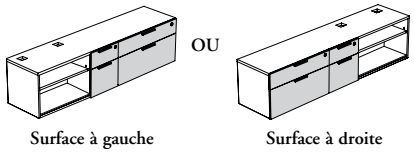

serrures	1 x	2 x

Bahut mi-hauteur pour surface de travail fixe – mixte et ouvert (BSMCFW)

Configurations offertes :

66 po La X 30 po P
66 po La X 48 po P
72 po La X 30 po P
72 po La X 36 po P
72 po La X 48 po P
72 po La X 54 po P
78 po La X 30 po P
78 po La X 36 po P
78 po La X 48 po P
78 po La X 54 po P
84 po La X 30 po P
84 po La X 36 po P
84 po La X 48 po P
84 po La X 54 po P

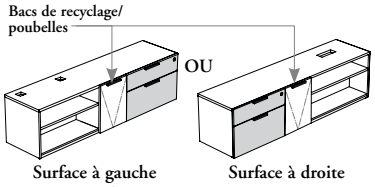

Configurations offertes :

66 po La X 30 po P
66 po La X 48 po P
72 po La X 30 po P
72 po La X 36 po P
72 po La X 48 po P
72 po La X 54 po P
78 po La X 30 po P
78 po La X 36 po P
78 po La X 48 po P
78 po La X 54 po P
84 po La X 30 po P
84 po La X 36 po P
84 po La X 48 po P
84 po La X 54 po P

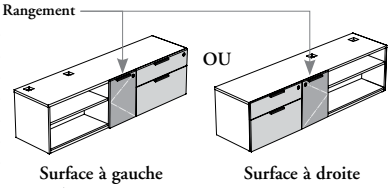

serrures	1 x	2 x

Porte simple verrouillable

Tiroirs verrouillables

Non verrouillable

tableau des serrures des rangements pour postes de travail multiniveaux (suite)

Sur commande, tous les rangements fermés, sauf ceux dont les portes sont vitrées, sont livrés avec des serrures et des clés. Ils peuvent être dotés de serrures à clés passe-partout ou attribuées au hasard. On doit joindre à la commande une Fiche d'identification des clés, sinon l'option « Au hasard » sera automatiquement attribuée.

Caisson surdimensionné pour bureau secondaire (BSSP)

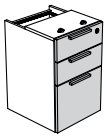

serrures	1 x

Classeur latéral pour bureau secondaire (BSSL)

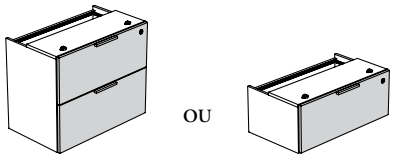

serrures	1 x

Bibliothèque pour bureau secondaire (BSSO)

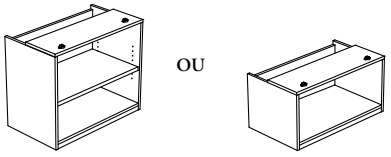

serrures	0 x

Armoire pour bureau secondaire (BSSD)

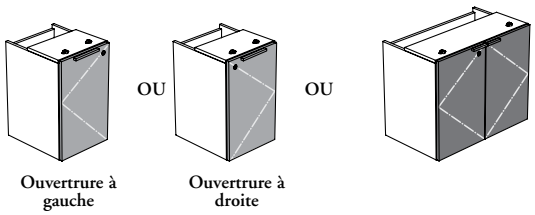

serrures	1 x

Rangement multifonctionnel pour bureau secondaire (BSSM)

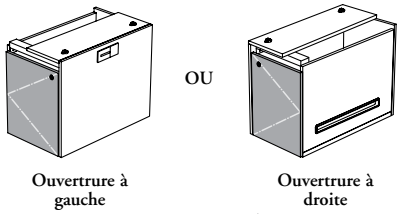

serrures	1 x

Rangement de recyclage/poubelle pour bureau secondaire (BSSRW)

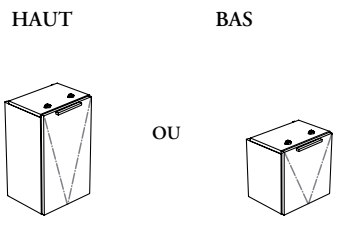

serrures	1 x

Portes doubles verrouillables | Porte simple verrouillable | Tiroirs verrouillables | Non verrouillables

finitions des rangements pour postes de travail multiniveaux

Pour un aperçu des couleurs de finitions offertes en Flintwood, consulter le tableau d'ensemble Expansion Casegoods sur le site Web de Teknion.

Passe-fils

Offerts dans les couleurs anodisé clair coordonnées (AC), Soft Gris (B), Storm White (Q), Very White (V), Anthracite (X), Crisp Grey (6) et en Platinum (7).

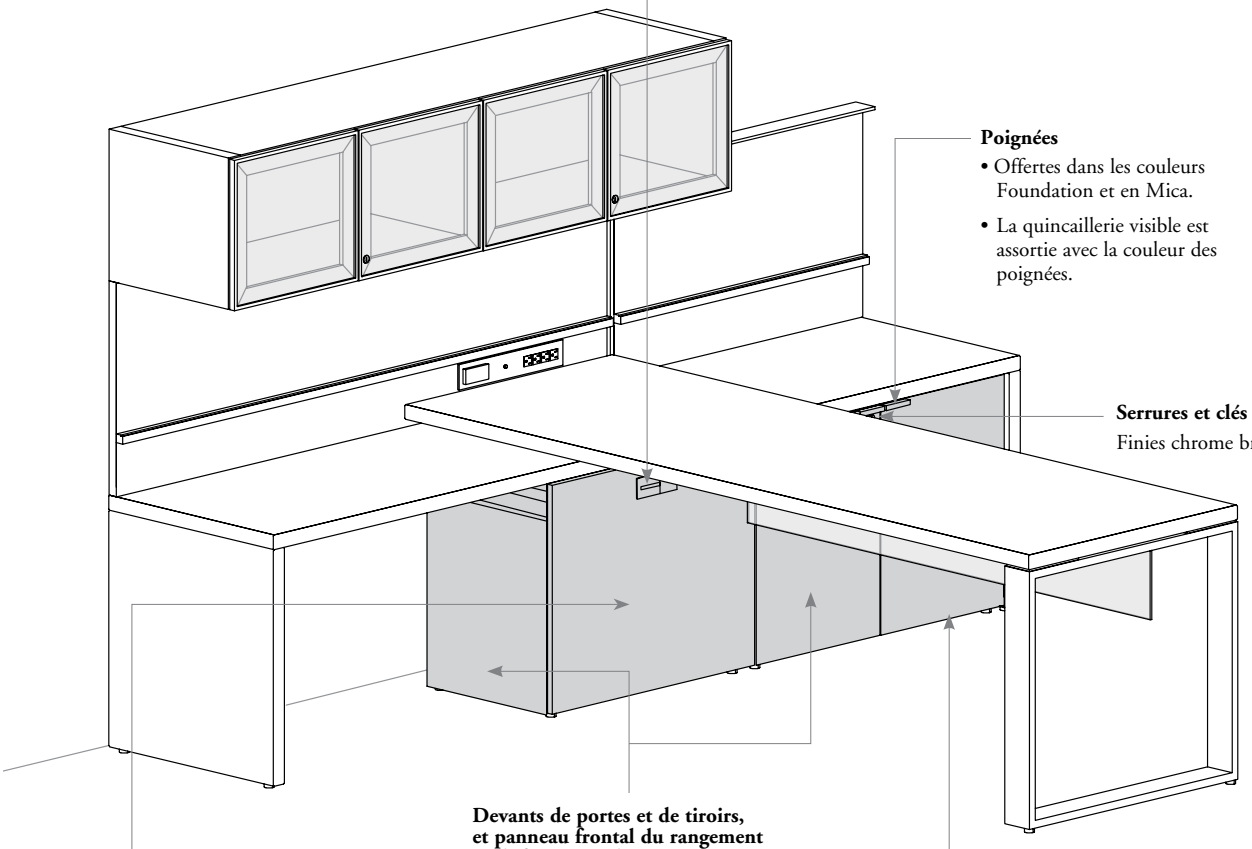

Poignées

- Offertes dans les couleurs Foundation et en Mica.
- La quincaillerie visible est assortie avec la couleur des poignées.

Serrures et clés

Finies chrome brossé.

Boîtiers, porte latérale du rangement multifonctionnel et tablette réglable

Offerts dans les couleurs de stratifiés Source et Flintwood (sauf Cathedral).

Devants de portes et de tiroirs, et panneau frontal du rangement multifonctionnel

Offerts dans les couleurs de stratifiés Source et Flintwood (sauf Cathedral).

Portes sur charnières

Les charnières standard autorisent une ouverture à 120°.

Garnitures de chants

- Garniture droite (6).
- Offertes dans les couleurs de garnitures (pour les devants en stratifié Source seulement).

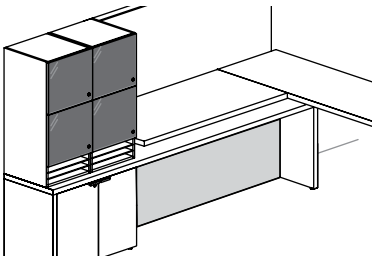

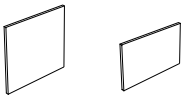

Haut (H) Bas (L)

Cache-mécanisme de réglage en hauteur

Offerts dans les couleurs de stratifiés Source et Flintwood (sauf Cathedral).

Fil du bois
(Largeur)

18 po à 60 po larg.

66 po à 78 po larg.

fil du bois des rangements pour postes de travail multiniveaux

rangements pour postes de travail multiniveaux

Le fil du bois des devants de portes et de tiroirs est toujours vertical.

Fil et motif du bois Cathedral :

Stratifié Source
• 3A – 3B – 3C – 3D – 3E – 3L – 3M – 3X – XQ – XR

Le fil et le motif Cathedral pour les devants de tiroirs sont continus pour les couleurs indiquées ci-dessus.

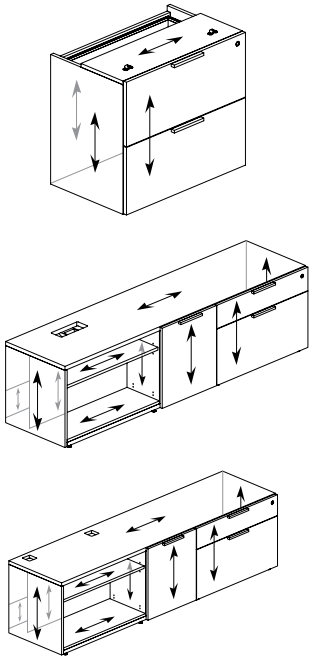

Fil et motif du bois linéaire :

Stratifié Source
• 3F – 3J – 3K – 3N – 3P – XJ – XK

Flintwood (sauf Cathedral)
• FC – FD – FM – FN – FX – NR – NT – VA – VB – VZ – 5N – 5P – 5Q – 5R – 5S – 5T – 5V – 5W – 5Z

Le fil et le motif du bois linéaire pour les devants de tiroirs sont verticaux pour les couleurs indiquées ci-dessus.

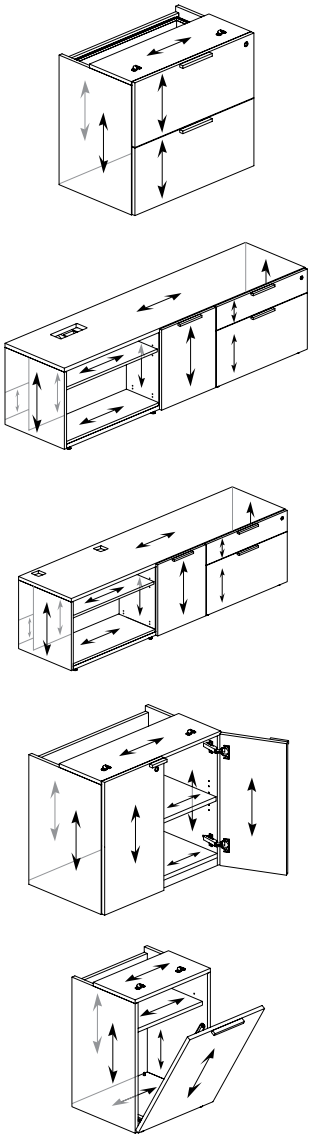

réception

réception

COMPRENDRE LES BUREAUX DE RÉCEPTION 353

APERÇU DU MODULE POUR BUREAU DE RÉCEPTION – DROIT 354

APERÇU DU MODULE POUR BUREAU DE RÉCEPTION – CONFIGURATION EN L 356

APERÇU DU MODULE POUR BUREAU DE RÉCEPTION – CONFIGURATION EN U 358

CONFIGURATIONS DES MODULES POUR BUREAU DE RÉCEPTION 360

CONFIGURATIONS DES SURFACES DE TRAVAIL PRINCIPALES ET DU RETOUR POUR BUREAU DE RÉCEPTION 361

APPLICATIONS DES BUREAUX DE RÉCEPTION 362

APERÇU DES ÉLÉMENTS POUR BUREAU DE RÉCEPTION 364

FIL DU BOIS / CHANT UTILISATEUR DES BUREAUX DE RÉCEPTION 365

FINITIONS DES BUREAUX DE RÉCEPTION 366

comprendre les bureaux de réception

Il importe de tenir compte des ce qui suit dans les aménagements des bureaux de réception Expansion Casegoods.

- Toutes les surfaces de travail et tous les modules offerts dans les bureaux de réception sont semi-autoportants. Ils **ne peuvent** être utilisés seuls. Les modules pour bureaux de réception doivent toujours être reliés à une surface de travail principale, à un retour pour bureau de réception ou à des bureaux standard Expansion Casegoods pour la stabilité.
- Les surfaces de travail principales ou le retour pour bureau de réception **ne peuvent pas** être remplacés par un bureau autoportant ou principal (postes de travail multiniveaux).

module pour bureau de réception – droit

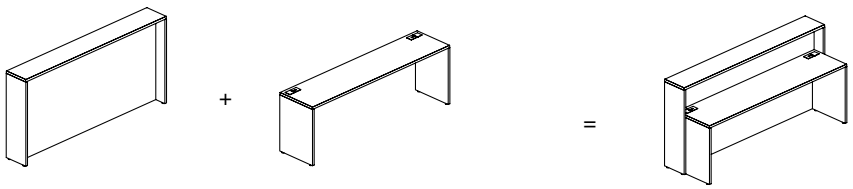

On peut créer cette configuration en combinant les produits suivants :

– Module pour bureau de réception – droit (B_CRF)

– Surface de travail principale avec deux supports d'extrémité (B_CWG)

module pour bureau de réception – configuration en L

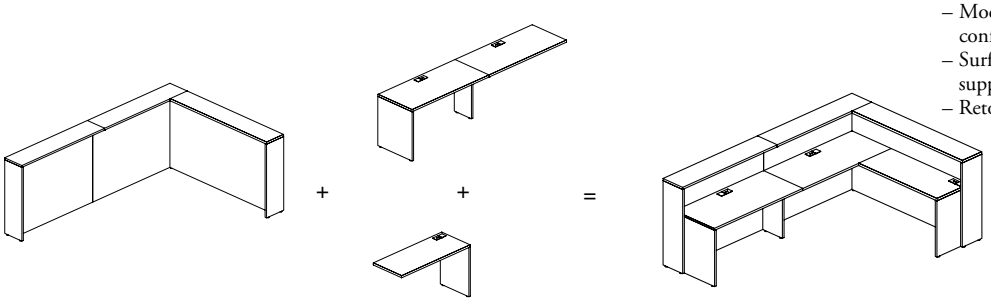

On peut créer cette configuration en combinant les produits suivants :

– Module pour bureau de réception – configuration à droite en L (B_CRL)
– Surface de travail principale à gauche avec un support d'extrémité (B_CWL)
– Retour à droite à contre-fil (B_CWR)

module pour bureau de réception – configuration en U

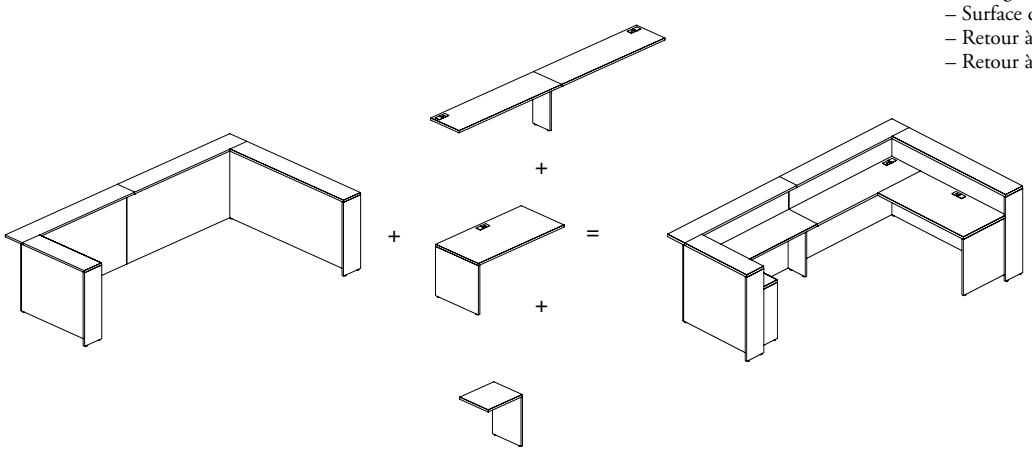

On peut créer cette configuration en combinant les produits suivants :

– Module pour bureau de réception – configuration en U (B_CRU)
– Surface de travail principale (B_CWU)
– Retour à gauche à contre-fil (B_CWR)
– Retour à droite à contre-fil (B_CWR)

aperçu du module de réception – droit

Expansion Casegoods propose un grand choix de bureaux de réception qui permettent de créer divers styles de postes de réception.

- La surface de travail principale avec deux supports d'extrémité (B_CWG) ne peut être utilisée qu'avec le module droit pour bureau de réception. Pour connaître les autres produits compatibles, voir ci-dessous la liste des bureaux standard Expansion Casegoods.
- Les éléments pour bureau de réception peuvent être commandés séparément.
- Les dimensions indiquées ci-dessous sont nominales; les largeurs des modules sont plus grandes que leurs dimensions réelles. Pour obtenir les dimensions exactes, consulter le logiciel d'entrée de commandes.

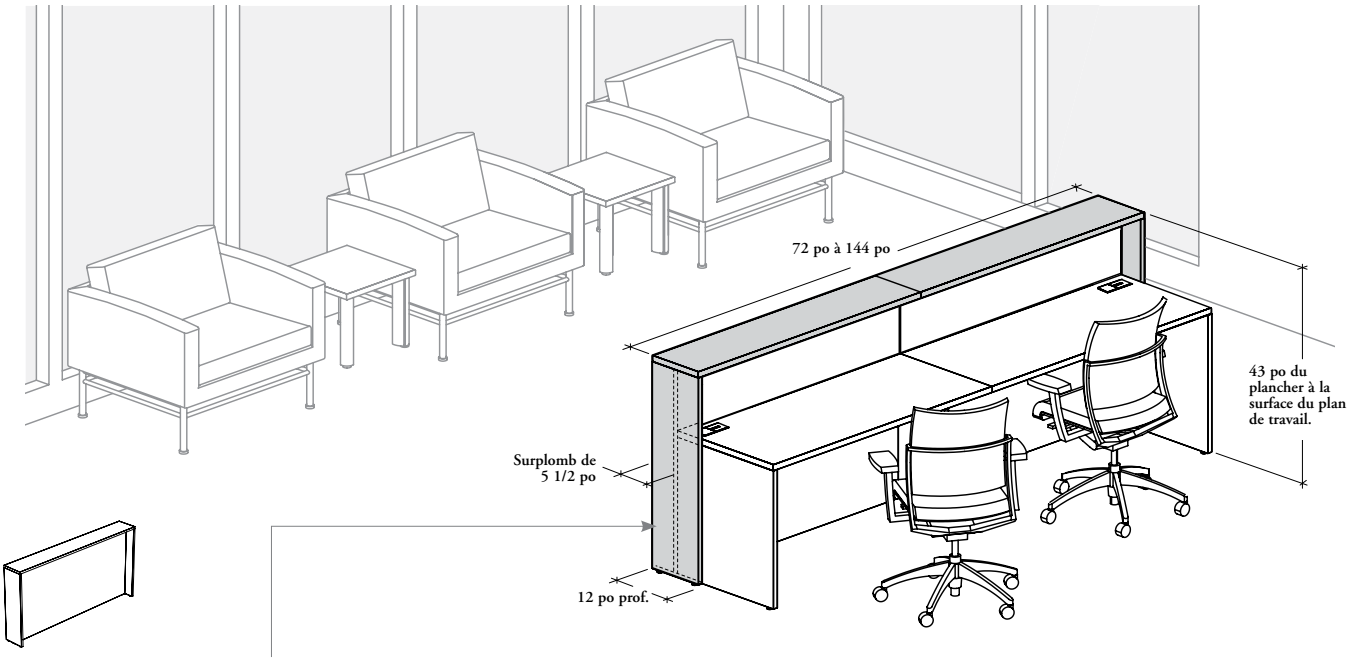

Module pour bureau de réception – droit (B_CRF)

- Les surfaces de travail et les supports d'extrémité ne sont offerts qu'en deux des trois épaisseurs originales Expansion Casegoods, soit M et X.
- Si l'on opte pour une surface de 1 3/16 po (M) d'épaisseur, les supports d'extrémité auront 1 po d'épaisseur.
- Si l'on opte pour une surface de 1 9/16 po (X) d'épaisseur, les supports d'extrémité auront 1 1/2 po d'épaisseur.
- Le nombre de surfaces de travail et de panneaux en retrait peut varier selon la largeur commandée. Pour plus de détails, consulter la page 360.
- Les panneaux en retrait sont offerts en 1 po d'épaisseur.
- En plus de pouvoir être relié à la surface de travail principale (B_CWG), il peut aussi être relié avec :

  Bureaux standard Expansion Casegoods :

  – Tous les bureaux rectangulaires
  – Tous les bureaux d'angle
  – Tous les bureaux d'angle allongés
  – Tous les bureaux allongés avec péninsule, sauf B_BWW, B_RPW et B_RPC

Le module droit et la surface de travail principale doivent être commandés comme ceci :

Exemple:

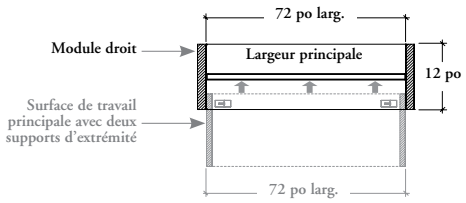

- L'épaisseur du support d'extrémité du module de réception et l'espacement du support sont ajoutés à la largeur nominale.
- Ce produit offre également des capacités hors modularité. Pour plus de détails, consulter la page 362.

aperçu du module de réception – droit (suite)

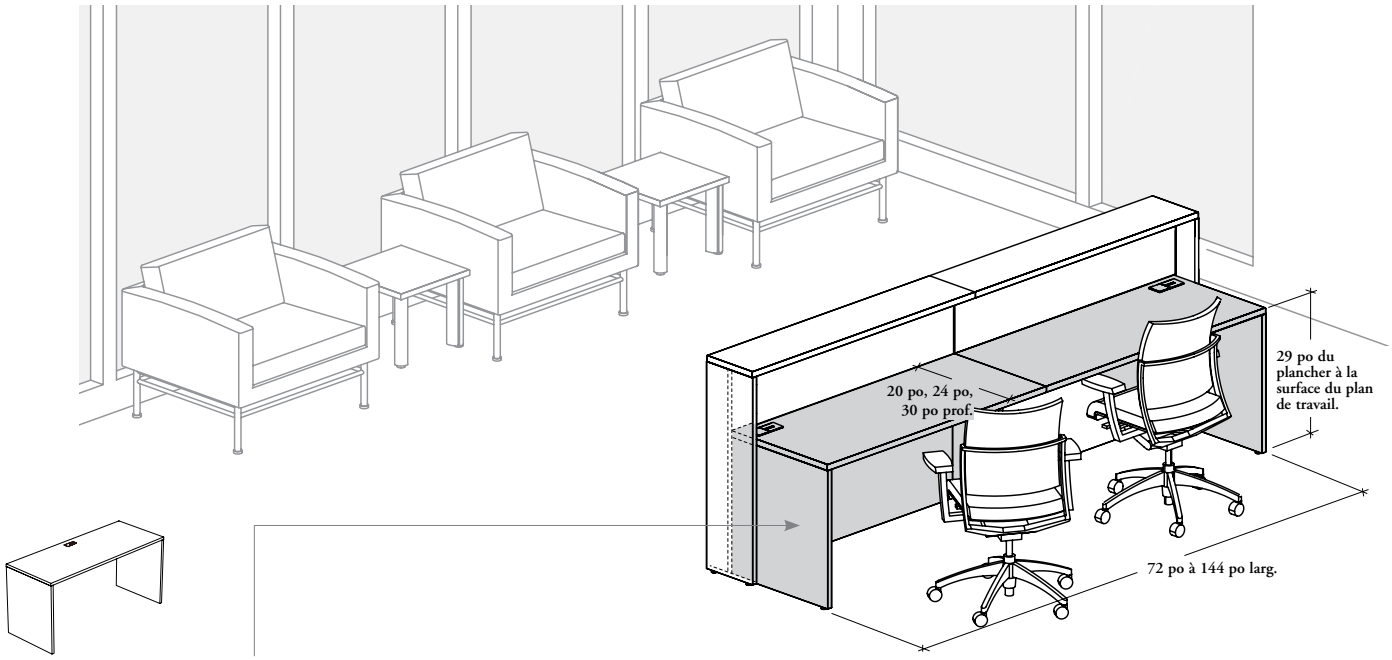

Surface de travail principale avec deux supports d'extrémité – bureau de réception (B_CWG)

- **Ne peut pas** être utilisée avec les modules en L ou en U pour bureau de réception.
- Les surfaces de travail et le support d'extrémité sont offerts dans les mêmes styles et épaisseurs (D, M, X) que la surface de travail principale avec deux supports d'extrémité.
- Si l'on opte pour une surface de 1 po (D) ou de 1 3/16 po (M) d'épaisseur, les supports d'extrémité auront 1 po d'épaisseur.
- Si l'on opte pour une surface de 1 9/16 po (X) d'épaisseur, les supports d'extrémité auront 1 1/2 po d'épaisseur.
- Le nombre de surfaces de travail peut varier et un demi-support d'extrémité peut y être ajouté selon la largeur commandée. Pour plus de détails, consulter la page 361.
- **Ne peut pas** être utilisée seule. Les deux extrémités doivent être fixées sur le module pour bureau de réception – droit.
- La surface de travail peut être commandée avec des passe-fils (lorsqu'on commande une surface avec passe-fils, les chemins de câbles sont également fournis). Deux positions possibles :
  - Aux deux extrémités (B)
  - Au centre (C) (cette option **n'est pas** offerte pour les surfaces de travail de 78 po ou 84 po de largeur)
- Tous les rangements autoportants de 28 po de hauteur et le tiroir multifonctionnel peuvent être installés sous la surface de travail et commandés séparément.
- **Ne peut pas** soutenir de rangement ou panneau arrière mural.

Passe-fils rectangulaires

- Toutes les surfaces de travail principales et le retour pour bureau de réception peuvent être commandés avec des trous pour passe-fils percés en usine.
- Permettent d'acheminer le câblage électrique et de communication.
- Ils peuvent être remplacés par des passe-fils elliptiques (BLGE), lesquels peuvent être commandés séparément.
- Lorsqu'on commande une surface avec passe-fils, les chemins de câbles sont également fournis et s'installent sous n'importe quelle surface de travail. Ils permettent d'acheminer les câbles provenant du plan de travail.

aperçu du module pour bureau de réception – configuration en L

Expansion Casegoods propose un grand choix de bureaux de réception qui permettent de créer divers styles de postes de réception.

- La surface de travail principale avec un support d'extrémité (B_CWL), qui peut aussi être reliée au retour à contre-fil (B_CWR), peut être utilisée avec le module en L pour bureau de réception. Pour connaître les autres produits compatibles, voir ci-dessous la liste des bureaux standard Expansion Casegoods.
- Les éléments pour bureau de réception peuvent être commandés séparément.
- Les dimensions indiquées ci-dessous sont nominales; les largeurs des modules sont plus grandes que leurs dimensions réelles. Pour obtenir les dimensions exactes, consulter le logiciel d'entrée de commandes.

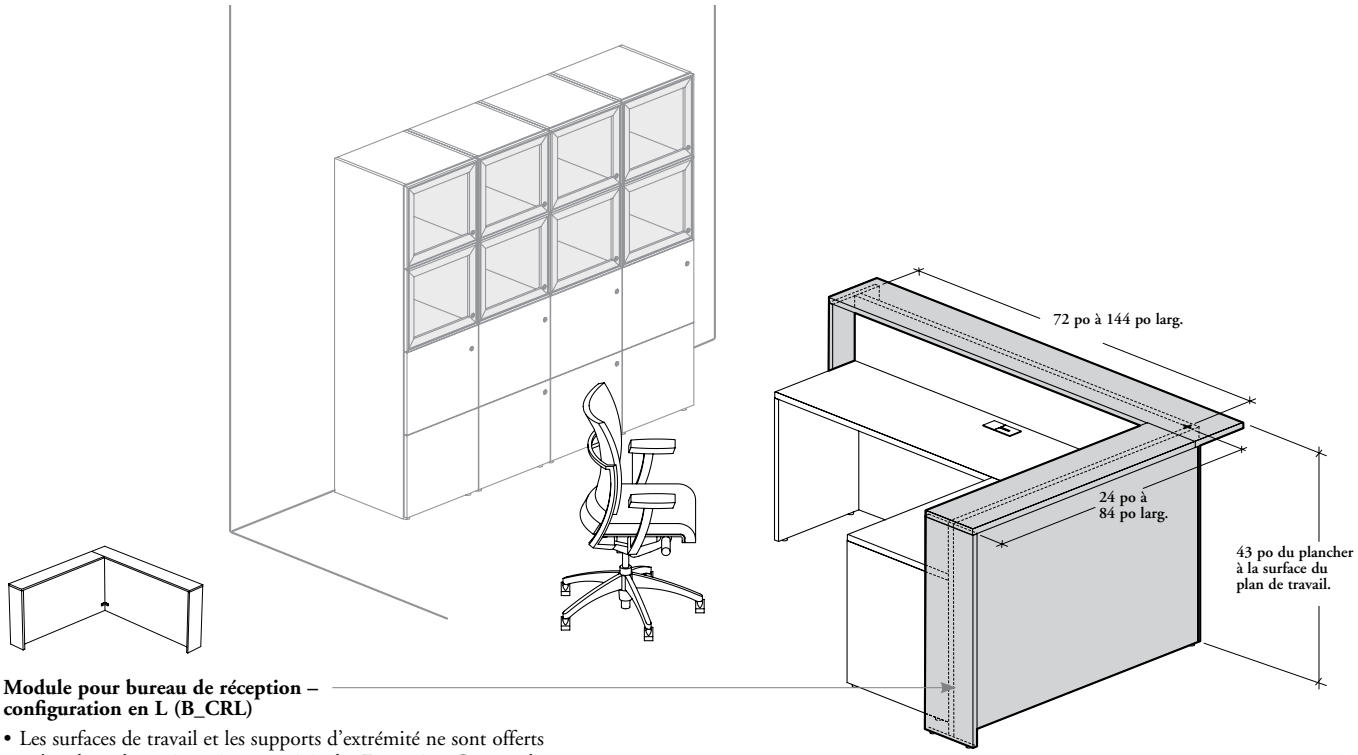

Module pour bureau de réception – configuration en L (B_CRL)

- Les surfaces de travail et les supports d'extrémité ne sont offerts qu'en deux des trois épaisseurs originales Expansion Casegoods, soit M et X.
- Le nombre de surfaces de travail et de panneaux en retrait peut varier selon la largeur commandée. Pour plus de détails, consulter la page 360.
- Peut être commandé à gauche ou à droite (illustré). L'orientation est déterminée, en position assise, du côté de la largeur du retour.
- Les panneaux en retrait sont offerts en épaisseur de 1 po.
- En plus de pouvoir être relié à la surface de travail principale (B_CWL) et au retour (B_CWR), il peut aussi être relié avec :

Bureaux standard Expansion Casegoods* :

– Tous les bureaux rectangulaires
– Tous les bureaux d'angle
– Tous les bureaux d'angle allongés
– Tous les bureaux allongés avec péninsule, sauf B_BWW, B_RPW et B_RPC

* Lorsqu'on installe un bureau simple dans un module pour bureau de réception – configuration en L, il faut s'assurer que les dimensions du module sont plus grandes que celles du bureau.

Le module en L, la surface principale et le retour doivent être spécifiés comme ceci :

Exemple:

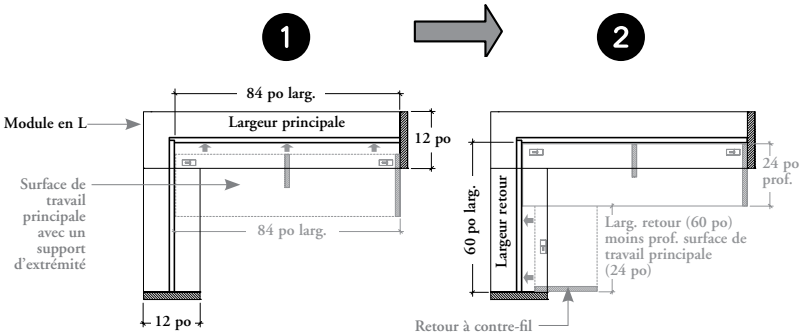

- L'épaisseur du support d'extrémité du module de réception, le surplomb de la profondeur du retour et l'espacement du support sont ajoutés à la largeur nominale.
- Ce produit offre également des capacités hors modularité. Pour plus de détails, consulter la page 362.

aperçu du module pour bureau de réception – configuration en L (suite)



Surface de travail principale avec un support d'extrémité – bureau de réception(B_CWL)

- Les surfaces de travail et le support d'extrémité sont offerts dans les mêmes styles et épaisseurs (D, M, X) que la surface de travail principale avec deux supports d'extrémité.
- Le nombre de surfaces de travail peut varier et un demi-support d'extrémité peut y être ajouté selon la largeur commandée. Pour plus de détails, consulter la page 361.
- **Ne peut pas** être utilisée avec les modules droits ou en U pour bureau de réception.
- **Ne peut pas** être utilisée seule. Elle doit être fixée sur le module, particulièrement à la jonction des deux panneaux en retrait.
- La surface de travail peut être commandée avec des passe-fils (lorsqu'on commande une surface avec passe-fils, les chemins de câbles sont également fournis). Deux positions possibles :
  - Aux deux extrémités (B)
  - Au centre (C) (cette option **n'est pas** offerte pour les surfaces de travail de 78 po ou 84 po de largeur)
- Tous les rangements autoportants de 28 po de hauteur et le tiroir multifonctionnel peuvent être installés sous la surface de travail et commandés séparément.
- **Ne peut pas** soutenir de rangement ou panneau arrière mural.

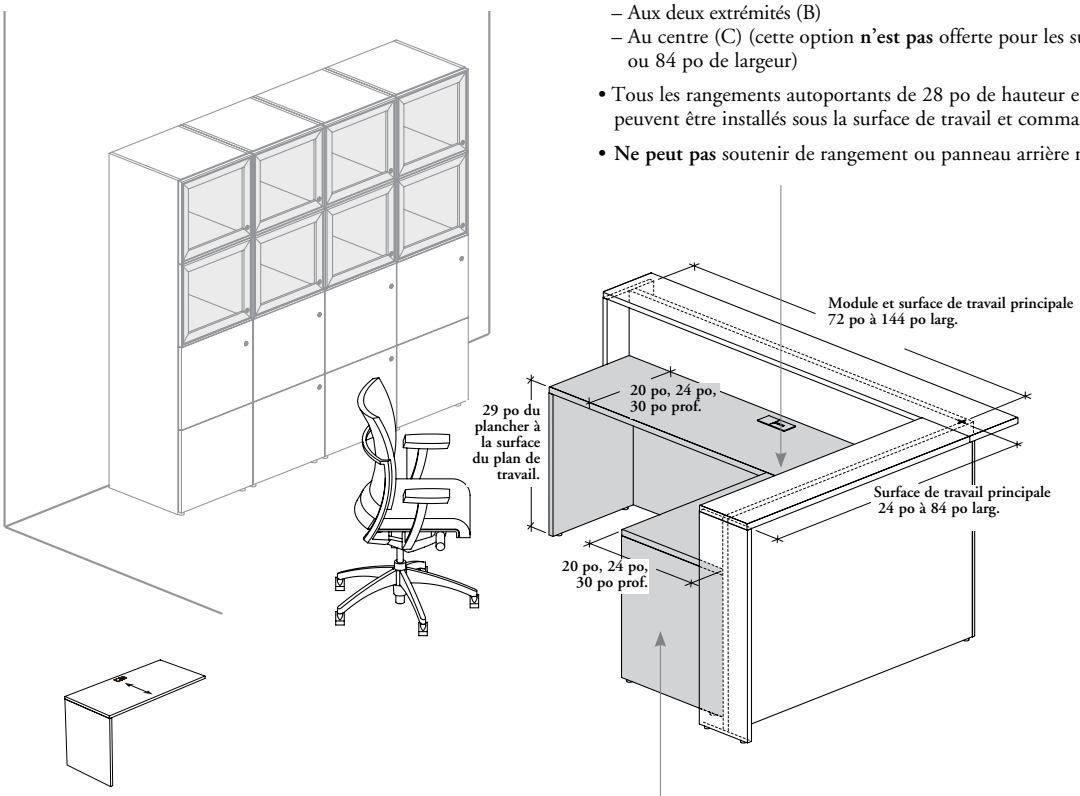

Retour à contre-fil – bureau de réception (B_CWR)

- Les surfaces de travail et le support d'extrémité sont offerts dans les mêmes styles et épaisseurs (D, M, X) que la surface de travail principale avec deux supports d'extrémité.
- **Ne peut pas** être utilisé avec le module droit pour bureau de réception.
- **Ne peut pas** être utilisé seul. Il doit toujours être relié au chant utilisateur droit d'une surface de travail principale avec un ou sans support d'extrémité et à un panneau en retrait, situé du côté retour, du module pour bureau de réception.
- Les surfaces de travail peuvent être commandées avec ou sans passe-fils (lorsqu'on commande une surface avec passe-fils [C ou E], les chemins de câbles sont également fournis). Deux positions possibles :
  - Au centre (C)
  - À l'extrémité (E)
- Tous les rangements autoportants de 28 po de hauteur et le tiroir multifonctionnel peuvent être installés sous la surface de travail et commandés séparément.
- **Ne peut pas** soutenir de rangement ou de panneau arrière mural.

aperçu du module pour bureau de réception – configuration en U

Expansion Casegoods propose un grand choix de bureaux de réception qui permettent de créer divers styles de postes de réception.

- La surface de travail principale (B_CWU), qui peut aussi être reliée au retour à contre-fil (B_CWR), peut être utilisée avec le module en U pour bureau de réception. Pour connaître les autres produits compatibles, voir ci-dessous la liste des bureaux standard Expansion Casegoods.
- Les éléments pour bureau de réception peuvent être commandés séparément.
- Les dimensions indiquées ci-dessous sont nominales; les largeurs des modules sont plus grandes que leurs dimensions réelles. Pour obtenir les dimensions exactes, consulter le logiciel d'entrée de commandes.

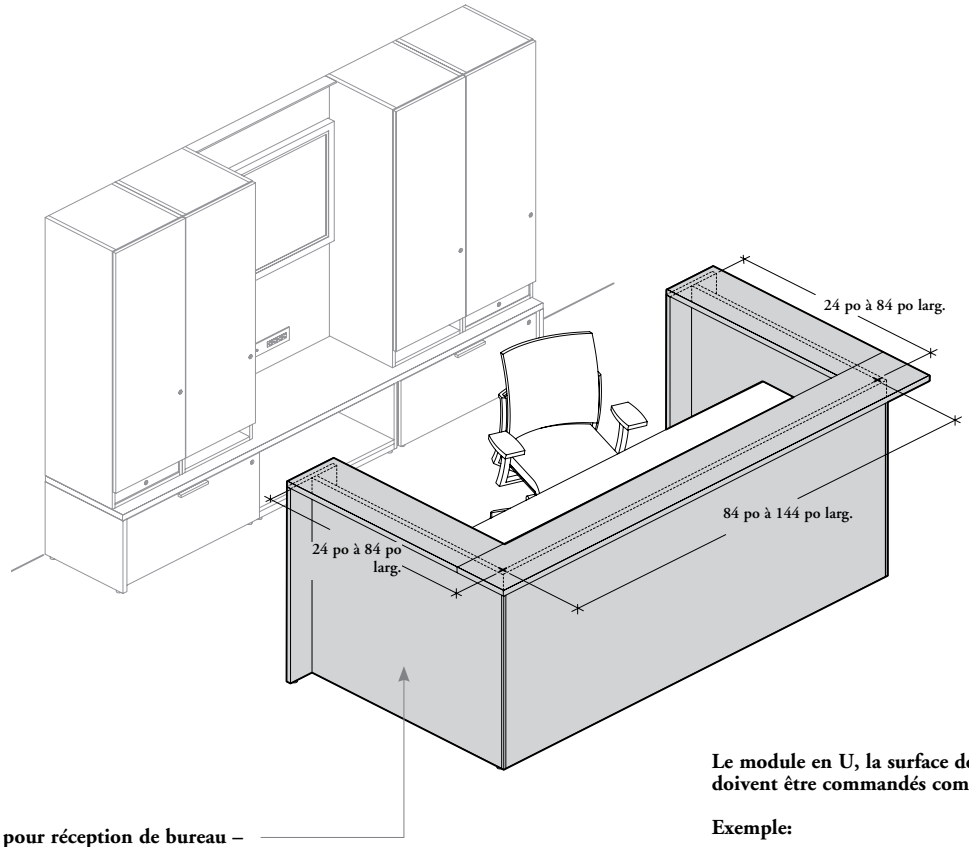

Module pour réception de bureau – configuration en U (B_CRU)

- Les surfaces de travail et les supports d'extrémité ne sont offerts qu'en deux des trois épaisseurs originales Expansion Casegoods, soit M et X.
- Le nombre de surfaces de travail et de panneaux en retrait peut varier selon la largeur commandée. Pour plus de détails, consulter la page 360.
- Les panneaux en retrait sont offerts en 1 po d'épaisseur.
- En plus, de pouvoir être relié à la surface de travail principale (B_CWU) et au retour (B_CWR), il peut aussi être relié avec :

Bureaux standard Expansion Casegoods* :

– Tous les bureaux rectangulaires
– Tous les bureaux d'angle
– Tous les bureaux d'angle allongés
– Tous les bureaux allongés avec péninsule, sauf B_BWW, B_RPW et B_RPC
– Toutes les surfaces de jonction (B_RBL ou B_RB)

* Lorsqu'on installe un bureau simple dans un module pour bureau de réception – configuration en L, il faut s'assurer que les dimensions du module sont plus grandes que celles du bureau.

Le module en U, la surface de travail principale et les deux retours doivent être commandés comme ceci :

Exemple:

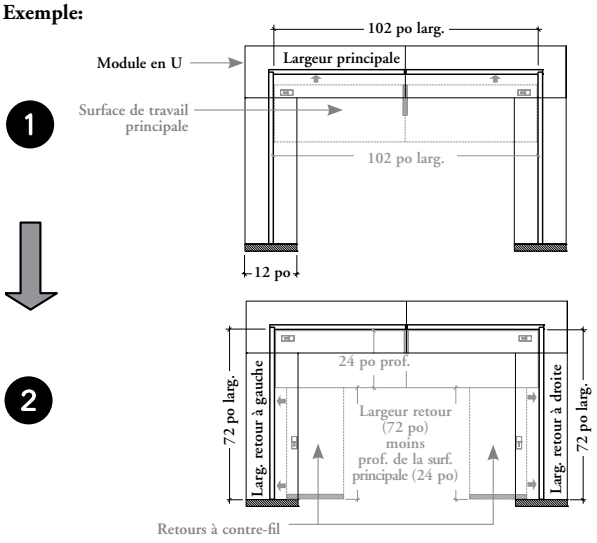

- Le surplomb de la profondeur du retour et l'espacement du support sont ajoutés à la largeur nominale.
- Ce produit offre également des capacités hors modularité. Pour plus de détails, consulter la page 362.

aperçu du module pour bureau de réception – configuration en U (suite)

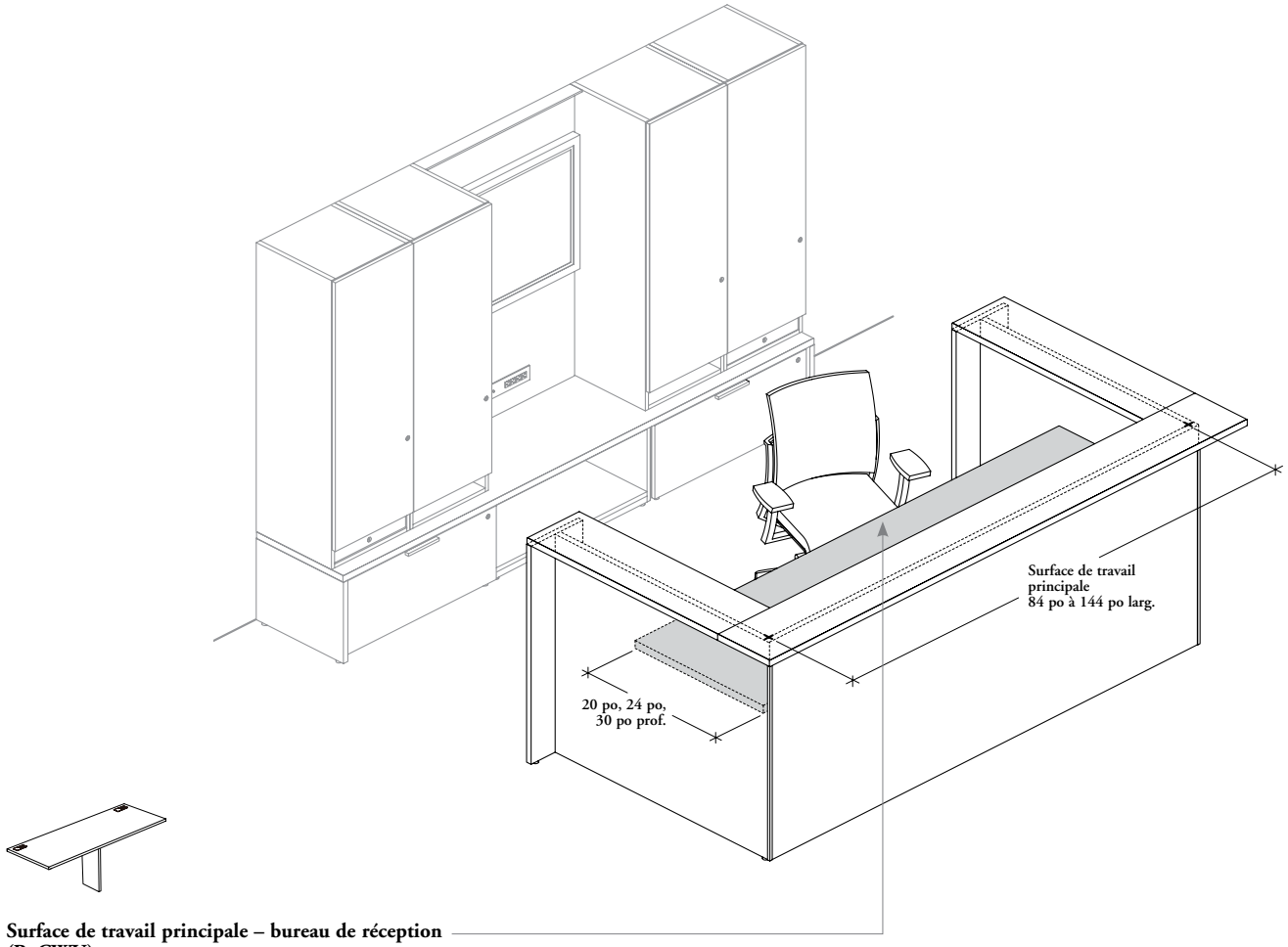

Surface de travail principale – bureau de réception (B_CWU)

- **Ne peut pas** être utilisée avec les modules droits ou en L pour bureau de réception.
- Elle doit être commandée de la même largeur que le panneau en retrait, côté largeur principale, du module pour bureau de réception.
- Les surfaces de travail et le demi-support d'extrémité (le cas échant) sont offerts dans les mêmes styles et épaisseurs (D, M, X) que la surface de travail principale avec deux supports d'extrémité.
- Le nombre de surfaces de travail peut varier et un demi-support d'extrémité peut y être ajouté selon la largeur commandée. Pour plus de détails, consulter la page 361.
- La surface de travail peut être commandée avec des passe-fils. Deux positions possibles :
  - Aux deux extrémités (B)
  - Au centre (C) (cette option **n'est pas** offerte pour les surfaces de travail de 78 po ou 84 po de largeur)
- La surface de travail a 29 po de hauteur du plancher à la surface du plan de travail.
- Tous les rangements autoportants de 28 po de hauteur et le tiroir multifonctionnel peuvent être installés sous la surface de travail et commandés séparément.
- **Ne peut pas** soutenir de rangement ou panneau arrière mural.

configurations des modules pour bureau de réception

Le nombre de pièces peut varier selon la largeur commandée.

- La dimension nominale est donnée selon l'espace utilisable à l'intérieur des supports d'extrémité et des panneaux en retrait. Utiliser le logiciel de spécification pour déterminer les dimensions exactes de l'aire de réception.
- Le nombre de pièces est illustré ci-dessous.

module pour bureau de réception – droit

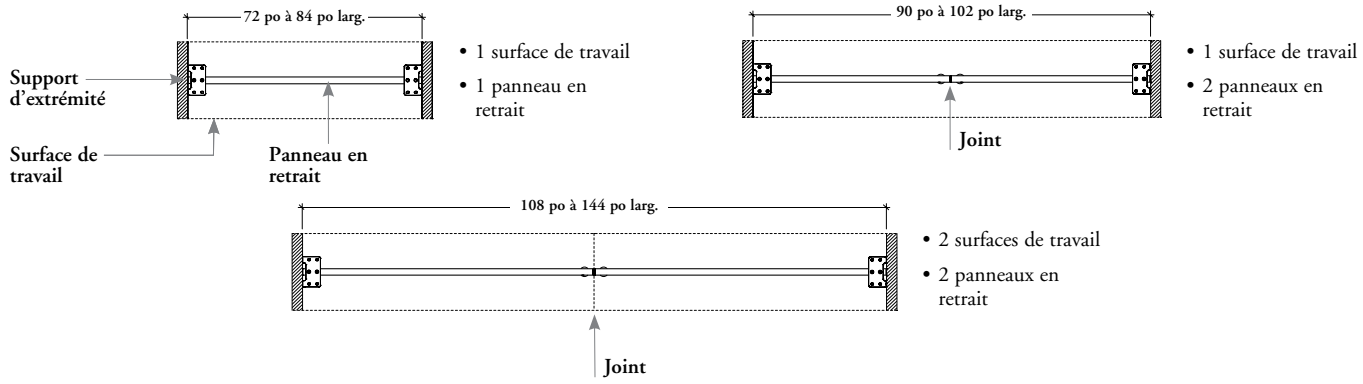

module pour bureau de réception – configuration en L

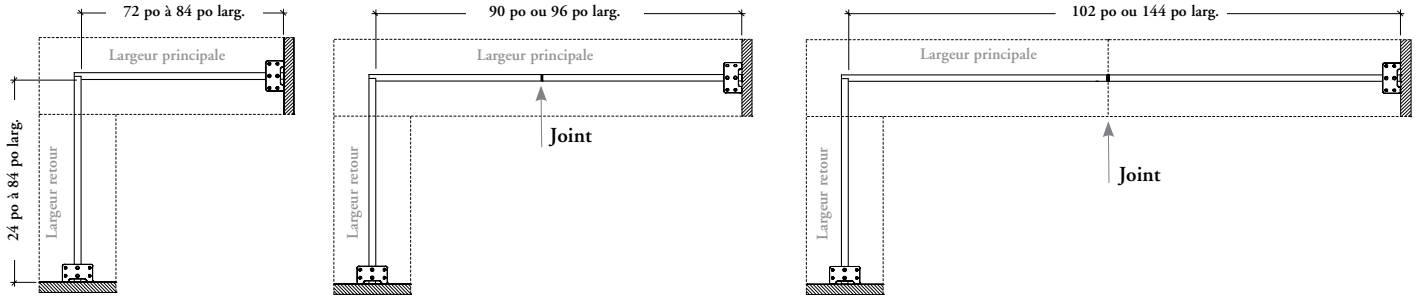

La largeur principale comprend :
- 1 surface de travail
- 1 panneau en retrait

La largeur retour comprend :
- 1 surface de travail
- 1 panneau en retrait

La largeur principale comprend :
- 1 surface de travail
- 2 panneaux en retrait

La largeur principale comprend :
- 2 surfaces de travail
- 2 panneaux en retrait

module pour bureau de réception – configuration en U

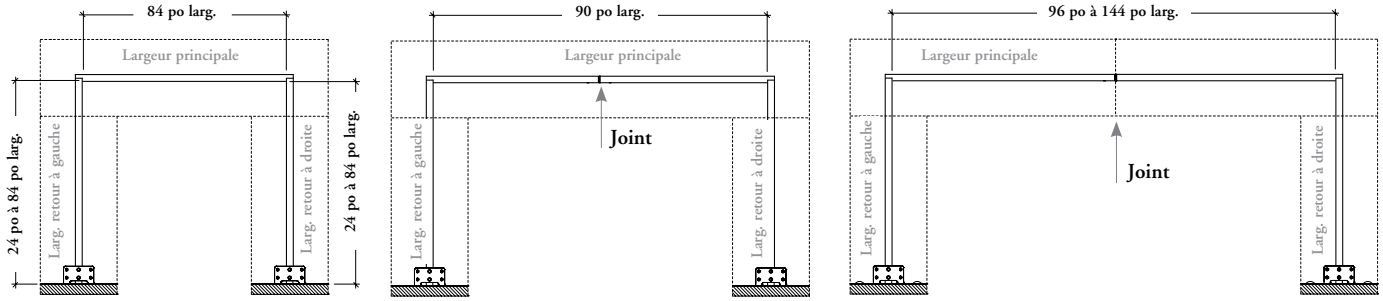

La largeur principale comprend :
- 1 surface de travail
- 1 panneau en retrait

Chaque largeur retour comprend :
- 1 surface de travail
- 1 panneau en retrait

La largeur principale comprend :
- 1 surface de travail
- 2 panneaux en retrait

La largeur principale comprend :
- 2 surfaces de travail
- 2 panneaux en retrait

configurations des surfaces de travail principales et du retour pour bureau de réception

Le nombre de pièces peut varier selon la largeur commandée.

⚠ Le nombre de pièces est illustré ci-dessous.

surfaces de travail principales – bureau de réception

une pièce

Surface de travail principale avec deux supports d'extrémité

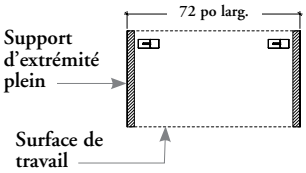

- 1 surface de travail
- 2 supports d'extrémité pleins

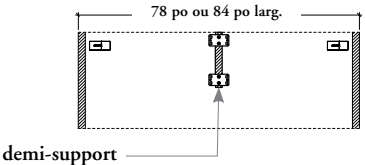

- 1 surface de travail
- 2 supports d'extrémité pleins
- 1 demi-support d'extrémité

Surface de travail principale avec un support d'extrémité

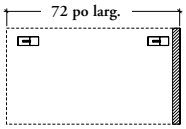

- 1 surface de travail
- 1 support d'extrémité plein à gauche ou à droite

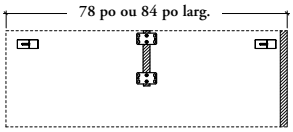

- 1 surface de travail
- 1 support d'extrémité plein à gauche ou à droite
- 1 demi-support d'extrémité

Surface de travail principale

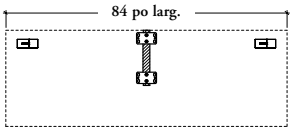

- 1 surface de travail
- 1 demi-support d'extrémité

deux pièces

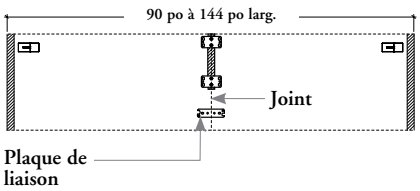

- 2 surfaces de travail
- 2 supports d'extrémité pleins
- 1 demi-support d'extrémité partagé entre deux surfaces de travail
- 1 plaque de liaison

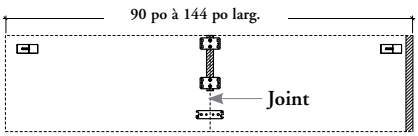

- 2 surfaces de travail
- 1 support d'extrémité plein à gauche ou à droite
- 1 demi-support d'extrémité partagé entre deux surfaces de travail
- 1 plaque de liaison

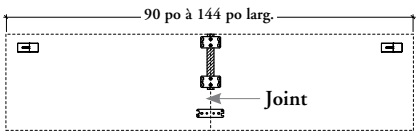

- 2 surfaces de travail
- 1 demi-support d'extrémité partagé entre deux surfaces de travail
- 1 plaque de liaison

retour à contre-fil – bureau de réception

Vient en une pièce et avec un support d'extrémité plein.

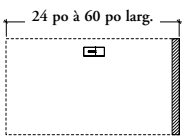

applications des bureaux de réception

Il importe de tenir compte de ce qui suit dans les aménagements des bureaux de réception Expansion Casegoods.

Ce ne sont pas toutes les surfaces de travail principales et tous les retours qui peuvent être utilisés sur module. Consulter les pages d'aperçu de la présente section pour obtenir plus de détails.

module pour bureau de réception – droit

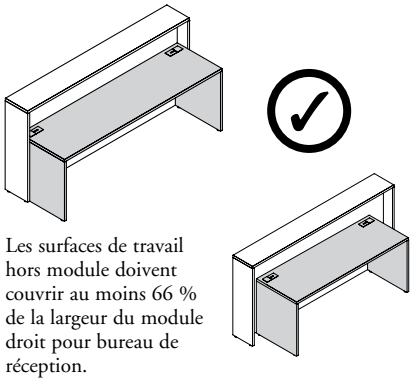

Les surfaces de travail hors module doivent couvrir au moins 66 % de la largeur du module droit pour bureau de réception.

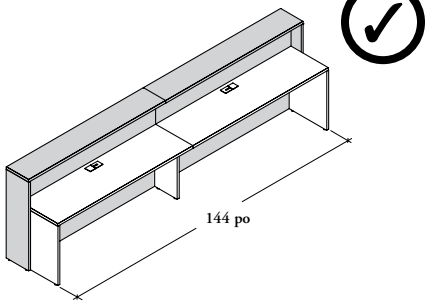

- Un module droit plus large que 102 po est offert en deux morceaux, permettant de former une surface de réception plus grande tout en gardant un style sobre et parfaitement linéaire.
- Deux modules **ne peuvent pas** être installés l'un à côté de l'autre.

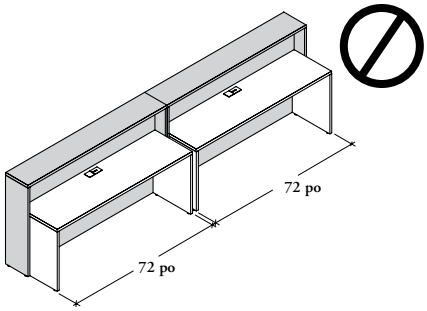

module pour bureau de réception – configuration en L

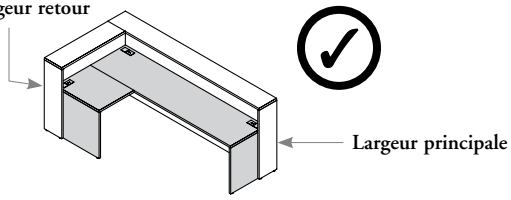

Configuration sur module

- La largeur principale détermine le côté où sera installée la surface de travail principale.
- Une surface de travail principale **ne peut pas** être installée à la place d'un retour et vice versa.

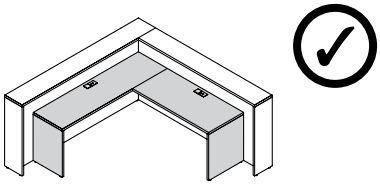

Configuration hors module

- La surface de travail principale avec un support d'extrémité et le retour peuvent être installés sur ou hors module tant qu'ils sont fixés à la jonction des deux panneaux en retrait.
- La surface de travail doit couvrir au moins 66 % de la largeur PRINCIPALE du module en L pour bureau de réception.

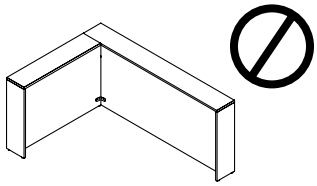

Seul

Ne peut pas être utilisé seul. Il doit toujours être relié à une surface de travail principale ou à des bureaux standard pour assurer la stabilité.

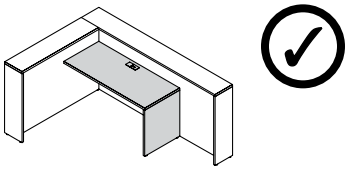

- La surface de travail principale peut être utilisée seule dans une configuration en L. Un retour **n'est pas** nécessaire. Par contre, le côté non supporté doit être toujours fixé à la jonction de deux panneaux en retrait.
- Le retour, contrairement à la surface de travail principale, **ne peut pas** être utilisé seul et **ne peut pas** être commandé pour être installé sur la largeur principale du module pour bureau de réception.

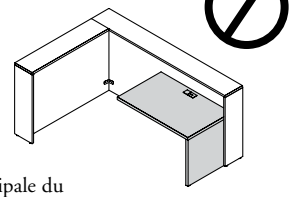

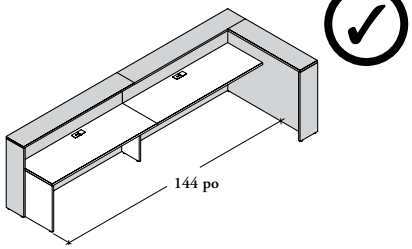

- Un module en L pour bureau de réception plus large que 96 po est offert en deux morceaux, permettant de former une surface de réception plus grande tout en gardant un style sobre et parfaitement linéaire.
- Un module droit et un module en L **ne peuvent pas** être installés l'un à côté de l'autre.

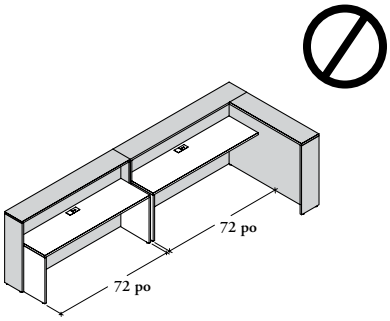

applications des bureaux de réception (suite)

module pour bureau de réception – configuration en U

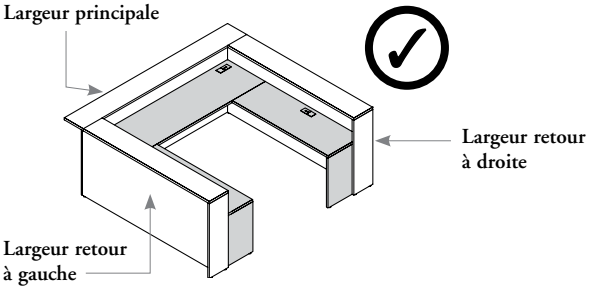

- La largeur principale détermine le côté où sera installée la surface de travail principale.
- Une surface de travail principale **ne peut pas** être installée à la place d'un retour et vice versa.

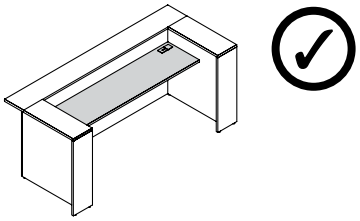

- La surface de travail principale peut être utilisée seule dans une configuration en U et doit être commandée de la même largeur que le module pour bureau de réception. L'utilisation d'un retour n'est pas obligatoire.
- Le retour, contrairement à la surface de travail principale, **ne peut pas** être utilisé seul et **ne peut pas** être fixé directement à la jonction des panneaux en retrait.

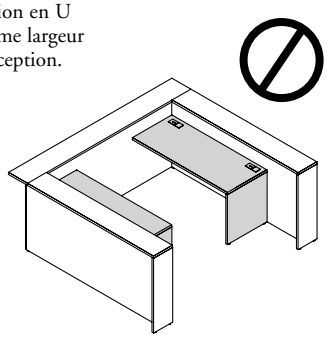

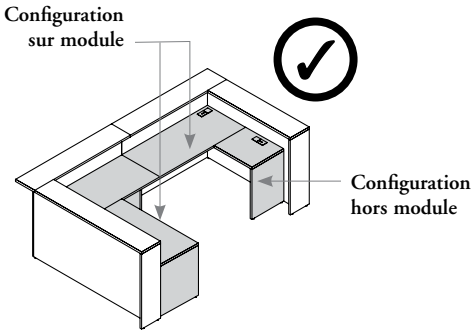

- La surface de travail principale doit être installée sur module.
- Les retours peuvent être installés sur ou hors module.

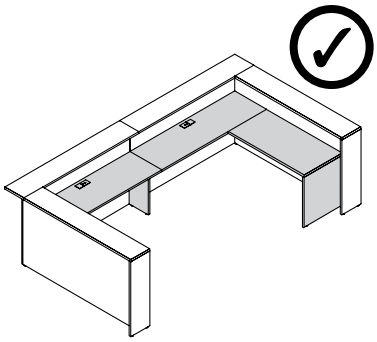

Il est possible de concevoir une surface de travail en L à l'intérieur d'un module en U pour bureau de réception.

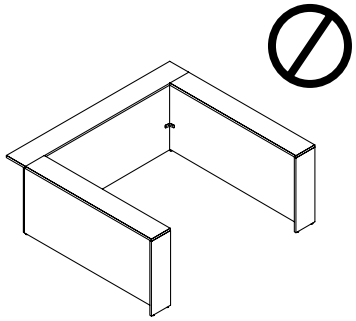

Seul

Ne peut pas être utilisé seul. Il doit toujours être relié à une surface de travail principale ou à des bureaux standard pour assurer la stabilité.

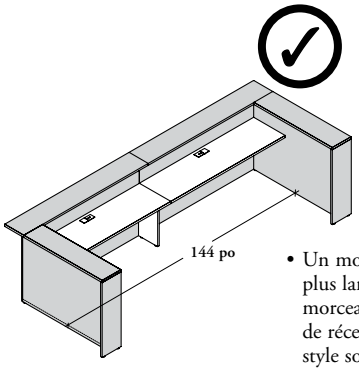

- Un module en U pour bureau de réception plus large que 96 po est offert en deux morceaux, permettant de former une surface de réception plus grande tout en gardant un style sobre et parfaitement linéaire.
- Deux modules en L **ne peuvent pas** être commandés l'un à côté de l'autre.

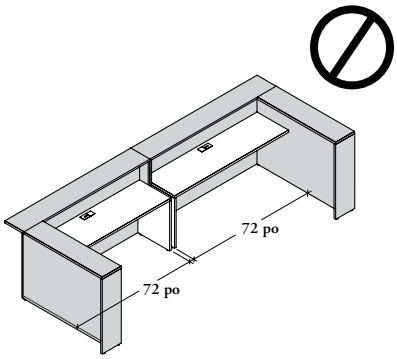

aperçu des éléments pour bureau de réception

Les éléments pour bureau de réception sont montés sur le panneau en retrait au-dessus de la surface de travail du bureau de réception.

- Les éléments pour bureau de réception peuvent être installés sur ou hors module.
- Les dimensions indiquées ci-dessous sont nominales.

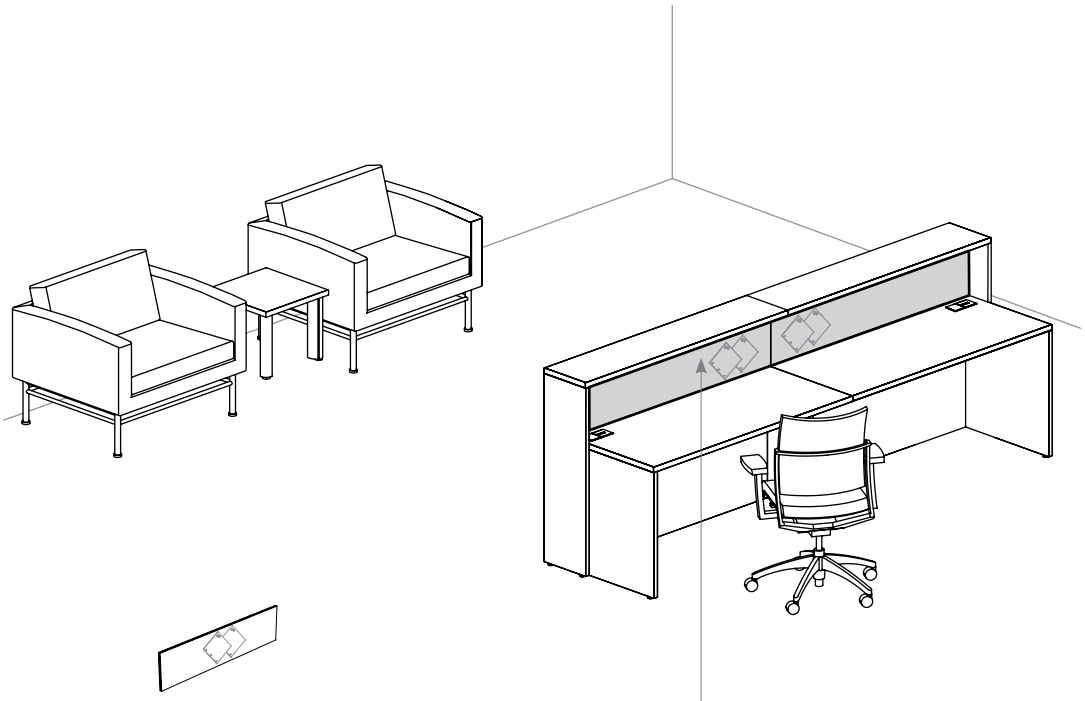

Élément pour bureau de réception – tissu (BCAT)

- Cette surface est punaisable, permettant l'affichage de documents papier.
- Il doit être installé directement sur le panneau en retrait.
- Offert dans les tissus standard pour panneaux de Teknion.

Applications des éléments pour bureau de réception

Format de l'élément – largeur principale du module

La somme des largeurs des éléments ne doit pas excéder la largeur du module pour bureau de réception.

Format de l'élément – largeur retour du module

L'élément est de la même largeur que la largeur retour moins 1 po.

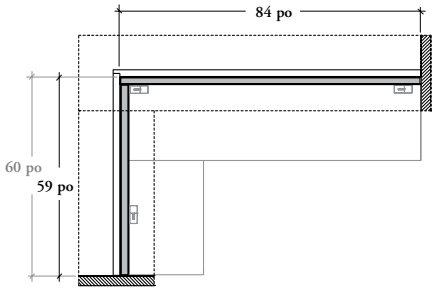

fil du bois / chant utilisateur des bureaux de réception

Le fil du bois est un facteur important dont il faut tenir compte lorsqu'on prévoit installer deux surfaces de travail contiguës. Le fil du bois varie en fonction du type de surface de travail commandée.

Le chant utilisateur des surfaces de travail est indiqué par une ligne ombrée.

B_CWG, CWL, ou B_CWU

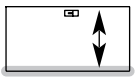

B_CWR (24 po à 54 po larg. en Flintwood) (24 po à 60 po larg. en stratifié)

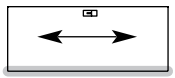

B_CWR (60 po larg. en Flintwood seul.)

fil du bois des surfaces de travail pour module, des supports d'extrémité et des panneaux en retrait

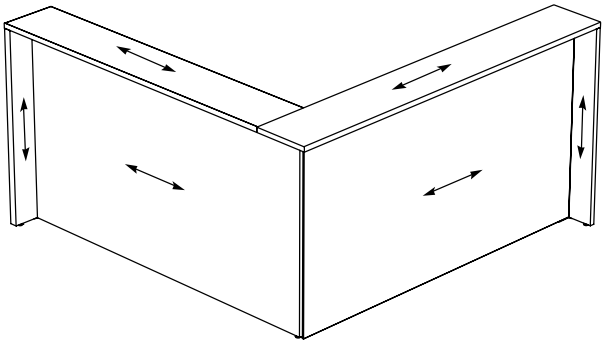

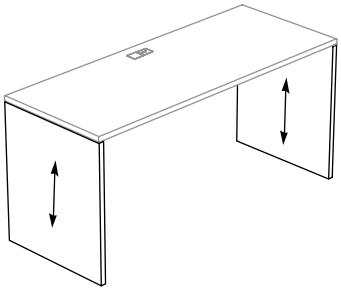

finitions des bureaux de réception

Les bureaux de réception sont offerts dans un vaste éventail de couleurs de finitions. Les codes des finitions doivent être indiqués dans la commande.

- Toutes les composantes en stratifié sont protégées par une solide garniture en plastique.
- Pour un aperçu des couleurs de finitions offertes en Flintwood, consulter le tableau d'ensemble Expansion Casegoods sur le site Web de Teknion.

Passe-fils rectangulaire
Offert dans les couleurs Foundation et en Mica.

Garnitures de chants
- Garnitures droites (6) ou plates en Flintwood (9).
- Offertes dans les couleurs de garnitures (seulement pour le style de garniture 6).

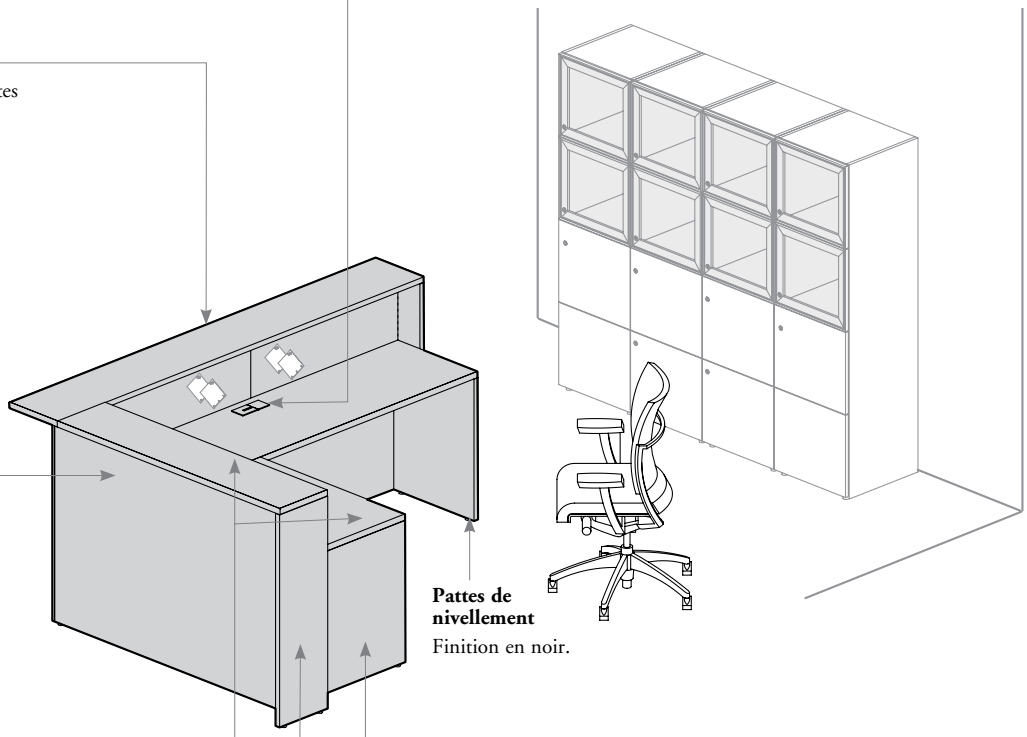

Panneau en retrait
Offert dans les couleurs de stratifiés Source et Flintwood.

Pattes de nivellement
Finition en noir.

Surfaces de travail et supports d'extrémité pour bureaux de réception

Épaisseur de la surf. de travail	Finition de la surf. de travail	Finition des garnitures de chants	Épaisseur des supports d'ext.	Finition des supports d'ext.
D 1 po	Strat. Source	Toutes	1 po	Strat. Source
M 1 3/16 po	Strat. Foundation	Toutes	1 po	Strat. Source
	Flintwood (sauf Cathedral)	S.O.	1 po	Flintwood (sauf Cathedral)
X 1 9/16 po	Strat Foundation (Storm White, Very White, Crisp Grey, Soft Gris ou similibois)	Storm White, Very White, Crisp Grey, Soft Gris ou similibois	1 1/2 po	Strat. Source (Storm White, Very White, Crisp Grey, Soft Gris ou similibois)
	Flintwood (sauf Cathedral)	S.O.	1 1/2 po	Flintwood (sauf Cathedral)

finitions des bureaux de réception (suite)



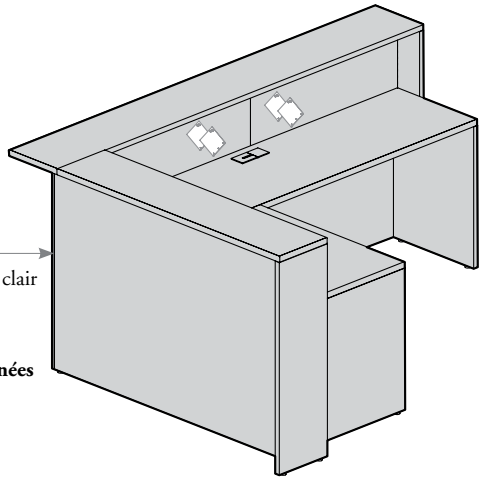

Garniture d'angle
Offerte dans les couleurs anodisé clair (CL), Foundation, Mica et coordonnées.

Finitions des couleurs coordonnées
Les couleurs coordonnées sont des couleurs unies qui peuvent être assorties à celles des stratifiés similibois.

Finitions :

M8 Royal Cherry
NB Ivory Birch
NC Provincial Oak
ND Coastal Elm
Q4 Espresso Reflect
Q6 Stainless
Q7 Walnut Cathedralgrain
Q9 Mercurial Walnut
R7 Java Walnut
R8 Urban Walnut
R9 Choice Maple
V1 Estate Cherry
VD Campus Oak
VL Flax Reflect
VV Pecan Reflect
W8 Cocoa Brown Reflect
W9 Sycamore Reflect

• Voir ci-dessous les couleurs correspondantes suggérées pour la garniture d'angle.

Fini. pan. en retrait en Flintwood		Coul. correspondante la plus proche pour garn. d'angle		
Code	**Couleur**	**Code**	**Couleur**	**Style de finition**
FX	Flax	VL	Flax Reflect	Coordonnée
FN	Natural Pecan	VV	Pecan Reflect	Coordonnée
FM	Medium Sycamore	V1	Estate Cherry	Coordonnée
FC	Chianti	V1	Estate Cherry	Coordonnée
FD	Dark Walnut	R7	Java Walnut	Coordonnée
NR	Sierra Flint	Q7*	Walnut Cathedralgrain	Coordonnée
NT	Cocoa Brown Flint	W8	Cocoa Brown Reflect	Coordonnée
VA	Sycamore	W9	Sycamore Reflect	Coordonnée
VB	Black Walnut	X*	Anthracite	Mica
VZ	Blonde Maple	R9	Choice Maple	Coordonnée
5N	White Oak	VD	Campus Oak	Coordonnée
5P	Poppy Seed	R8	Urban Walnut	Coordonnée
5Q	Harvest Cherry	V1	Estate Cherry	Coordonnée
5R	Earl Grey	S	Sepia Bronze	Mica
5S	Silverwash	4	Earth	Foundation
5T	White Truffle	ND	Coastal Elm	Coordonnée
5V	Caraway	4	Earth	Foundation
5W	Drift Oak	3	Sand	Foundation
5Z	American Walnut	Q7	Walnut Cathedralgrain	Coordonnée

* Cette suggestion de couleur n'est pas assez définitive pour être considérée comme ton sur ton.

tables de réunion

tables de réunion

PRÉSENTATION DES TABLES DE RÉUNION 376

APERÇU DES TABLES DE CONFÉRENCE RÉGLABLES EN HAUTEUR. . 378

APERÇU DES TABLES DE RÉUNION RÉGLABLES EN HAUTEUR 380

APERÇU DES TABLES DE CONFÉRENCE. 382

APERÇU DES TABLES DE RÉUNION EN PLACAGE ET EN VERRE. . . . 383

APERÇU DES TABLES DE RÉUNION AVEC SURFACE D'ÉCRITURE EN VERRE 384

APERÇU DE L'ENSEMBLE COMPAGNON DE TABLE AVEC MARQUEURS. 385

APERÇU DES TABLES À CAFÉ 386

CHANT UTILISATEUR POUR LES TABLES DE RÉUNION 387

APERÇU DES STYLES DE GARNITURES DE CHANTS POUR LES TABLES DE RÉUNION. 388

APERÇU SUR L'ACHEMINEMENT DU COURANT ET DES DONNÉES. . 390

DÉTAILS DU MODULE D'ALIMENTATION/COMMUNICATION EN RETRAIT 392

DIMENSIONS DES BASES DE TABLES. 393

tables de réunion (suite)

CONFIGURATIONS ET SUPPORTS DE TABLES DE RÉUNION . . . 394

ACCESSOIRES POUR TABLES DE RÉUNION 399

FINITIONS DES TABLES DE RÉUNION 400

COMPRENDRE LES UNITÉS DE RÉUNION AVEC PÉNINSULES RÉGALBLES EN HAUTEUR 402

COMPOSITION DES UNITÉS DE RÉUNION AVEC PÉNINSULES RÉGLABLES EN HAUTEUR 403

PLAGE DE RÉGLAGE DE LA HAUTEUR – UNITÉS DE RÉUNION AVEC PÉNINSULES RÉGLABLES EN HAUTEUR 406

GESTION DU COURANT ET DES DONNÉES – UNITÉS DE RÉUNION AVEC PÉNINSULES RÉGLABLES EN HAUTEUR 407

APERÇU DES UNITÉS DE RÉUNION AVEC PÉNINSULES RÉGLABLES EN HAUTEUR 410

AMÉNAGEMENTS AVEC UNITÉS DE RÉUNION ET PÉNINSULES RÉGLABLES EN HAUTEUR 412

COMPRENDRE LE PANNEAU MURAL MULTIMÉDIA ET SES PÉNINSULES . 414

COMPOSITION DU PANNEAU MURAL MULTIMÉDIA 416

tables de réunion (suite)

APERÇU DU PANNEAU MURAL MULTIMÉDIA ET DE SA TABLETTE EN MÉTAL 417

AMÉNAGEMENTS AVEC HAUTEURS DE TRAVAIL – PANNEAU MURAL MULTIMÉDIA 418

AMÉNAGEMENTS AVEC FERRURES DE MONTAGE POUR TÉLÉVISEUR – PANNEAU MURAL MULTIMÉDIA 419

AMÉNAGEMENTS AVEC TABLETTE EN MÉTAL – PANNEAU MURAL MULTIMÉDIA. 420

GESTION DU COURANT ET DES DONNÉES – PANNEAU MURAL MULTIMÉDIA. 421

AMÉNAGEMENTS AVEC PANNEAU MURAL MULTIMÉDIA 422

FIL ET MOTIFS DU BOIS DU PANNEAU MURAL MULTIMÉDIA . . 423

COMPOSITION DES PÉNINSULES POUR PANNEAU MURAL MULTIMÉDIA. 424

GESTION DU COURANT ET DES DONNÉES – PÉNINSULES POUR PANNEAU MURAL MULTIMÉDIA. 425

APERÇU DES PÉNINSULES POUR PANNEAU MURAL MULTIMÉDIA . . 426

AMÉNAGEMENTS AVEC PÉNINSULES POUR PANNEAU MURAL MULTIMÉDIA 428

tables de réunion (suite)

APERÇU DES GARNITURES DE CHANTS – PÉNINSULES RÉGLABLES EN HAUTEUR POUR UNITÉS DE RÉUNION ET DES PÉNINSULES FIXES POUR PANNEAU MURAL MULTIMÉDIA. 429

AMÉNAGEMENTS AVEC DÉCOUPES POUR MODULE D'ALIMENTATION – PÉNINSULES RÉGLABLES EN HAUTEUR POUR UNITÉS DE RÉUNION ET DES PÉNINSULES FIXES POUR PANNEAU MURAL MULTIMÉDIA. . . . 430

APERÇU DU SUPPORT POUR TÉLÉVISEUR 432

AMÉNAGEMENTS AVEC FERRURES DE MONTAGE POUR TÉLÉVISEUR – SUPPORT POUR TÉLÉVISEUR 433

GESTION DU COURANT ET DES DONNÉES – SUPPORT POUR TÉLÉVISEUR ET DE SA TABLETTE EN MÉTAL. 435

FINITIONS DES UNITÉS DE RÉUNION, DES PÉNINSULES ET DU PANNEAU MURAL MULTIMÉDIA 436

présentation des tables de réunion

- Procurent des aires de réunion de diverses formes, avec différentes bases et découpes pour les modules d'alimentation.
- La gamme Expansion Casegoods propose une vaste sélection de produits pour salle de réunion : tables de réunion à hauteur fixe et réglables en hauteur, tables de conférence à hauteur fixe et réglables en hauteur, péninsules de réunion à hauteur fixe pour panneau mural multimédia, unités de réunion avec péninsules réglables en hauteur et des tables à café.
- Les grandes tables dotées de plusieurs modules d'alimentation peuvent nécessiter un circuit électrique ou une prise au sol pour chacun des modules. Consulter le code de l'électricité local pour en savoir plus.

table de conférence réglable en hauteur

- La table de conférence réglable en hauteur est extrêmement polyvalente. Elle offre une variété de positions de travail dans les grandes salles de conférence.
- Différentes pièces selon la largeur précisée.
- Comprend différentes bases en panneau réglables en hauteur.
- La surface n'est offerte qu'en placage.



table de réunion réglable en hauteur

- La table de réunion réglable en hauteur optimise l'utilisation de l'espace et préserve l'harmonie structurale et esthétique. Elle est parfaite pour les petites salles de réunion collaborative.
- Comprend un plateau de surface.
- Comprend deux bases biseautées réglables en hauteur.
- La surface n'est offerte qu'en placage.

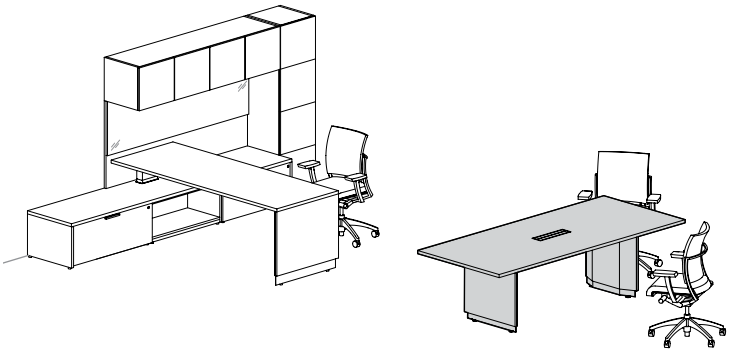

présentation des tables de réunion (suite)

tables de réunion à hauteur fixe

- Les tables de réunion à hauteur fixe s'harmonisent avec les autres produits de la gamme Expansion Casegoods. Elles sont parfaites pour les petites salles de réunion informelle.
- Toutes les dimensions offertes ne comprennent qu'un plateau de surface.
- Plusieurs styles de supports sont offerts : Bases en panneau, pieds à profilé plat, pieds « atelier », pieds carrés, pieds en T, bases cubiques ou base en croix.
- Les surfaces sont offertes en placage ou en verre peint sur l'envers.

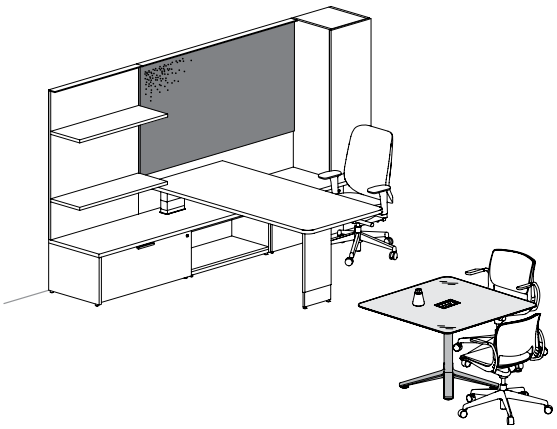

tables à café

- Tables d'appoint.
- Les formes rectangulaires et carrées ne comprennent qu'un plateau de surface.
- Deux styles de supports sont offerts : Pieds angulaires ou pieds carrés.
- Les surfaces sont offertes en placage ou en verre.

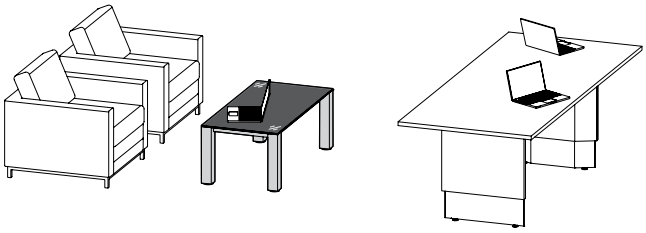

unités de réunion avec péninsules réglables en hauteur

- Une sélection d'unités avec péninsules réglables en hauteur est offerte. Elles sont parfaites pour les petites et moyennes salles de réunion informelle.
- Comprennent un module mural mi-hauteur et une surface péninsule de réunion.
- Les formes rectangulaires, en D, fuselées et diamants ne comprennent qu'un plateau de surface en placage.
- Ne comprennent qu'un pied bieseauté.
- L'installation d'un support pour téléviseur est aussi possible et offert séparément.

péninsules à hauteur fixe montées sur panneau mural multimédia

- Une sélection de péninsules à hauteur fixe est offerte. Elles doivent être fixées sur un panneau mural multimédia et sont parfaites pour les petites et moyennes salles de réunion informelle.
- Deux hauteurs de travail offertes : 29 po et 42 po.
- Les formes rectangulaires, en D, fuselées et diamants ne comprennent qu'un plateau de surface en placage.
- Trois supports offerts : pieds à profilé plat, pied biseauté et base monopied (selon le cas).
- Un panneau mural multimédia et ses ferrures de montage pour téléviseur doivent être commandés séparément.

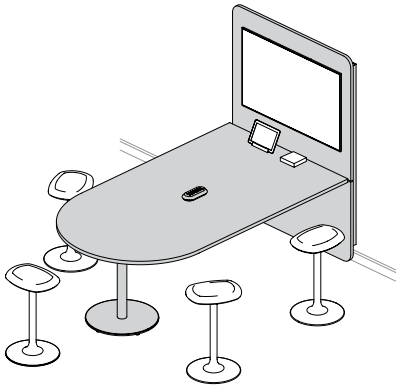

aperçu des tables de conférence réglables en hauteur

Ces tables de conférence réglables en hauteur sont conçues pour la tenue de réunions. Elles sont offertes dans une variété de dimensions de manière à asseoir un nombre varié de personnes.

- Pour connaître le nombre de découpes pour modules d'alimentation et de supports fournis avec chaque table, consulter la rubrique *Configurations et supports de tables de réunion* dans la présente section.
- Les modules d'alimentation **ne sont pas** compris avec les tables et doivent être commandés séparément.
- Les dimensions des tables de conférence réglables en hauteur sont nominales; les largeurs réelles sont inférieures de 0,5 %.

Tables de conférence réglables en hauteur

- Deux épaisseurs :
  - M : stratifié haute pression (HPL) collé sur un panneau de 1 1/8 po d'épaisseur, pour une épaisseur totale de 1 3/16 po
  - X : stratifié haute pression (HPL) collé sur un panneau de 1 1/2 po d'épaisseur, pour une épaisseur totale de 1 9/16 po
- Deux styles de coins offerts :
  - Droits (S)
  - Arrondis (R)
- Comprend deux interrupteurs pour régler la hauteur de la surface de travail. Trois types sont offerts :
  - Interrupteur à affichage et mémoire des fonctions monter/descendre (D)
  - Interrupteur basculant monter/descendre (F, G ou H)
  - Interrupteur basculant, mémoire des fonctions monter/descendre (M, N ou O)

Consulter la page 133 pour savoir plus.

- Qu'une forme offerte :

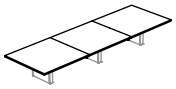

Surface de travail rectangulaire

Support

- Offre une plage de réglage standard de 28 po à 43 po (S) du plancher à la surface du plan de travail.
- Munis de pattes de nivellement réglables en hauteur sur 1 po.

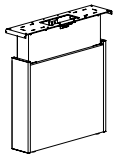

Base en panneau réglable en hauteur

Découpes pour modules d'alimentation
Les surfaces sont offertes avec ou sans découpe pour modules d'alimentation. Les styles de modules sont représentés ci-dessous :

Quadruple (PQ)

Chargeur (BLEPP)

Standard 18 po (LS)

Allongé 28 po (LX)

Module d'alimentation linéaire (BLELP)

aperçu des tables de conférence réglables en hauteur (suite)

Plage de réglage standard (S)

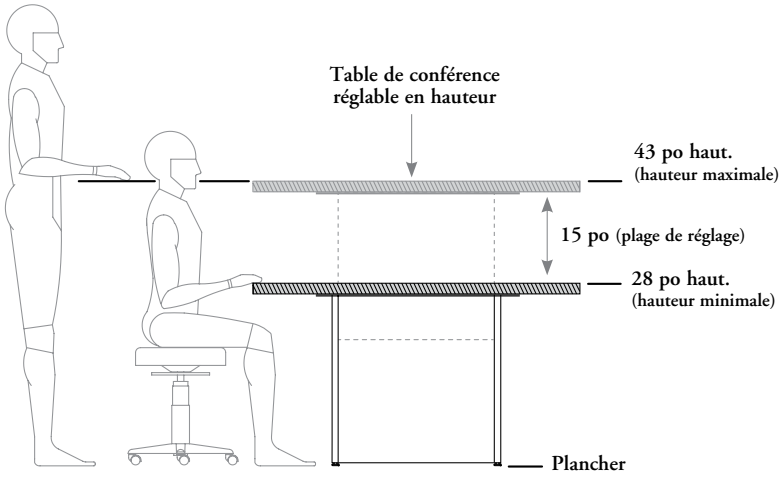

anatomie

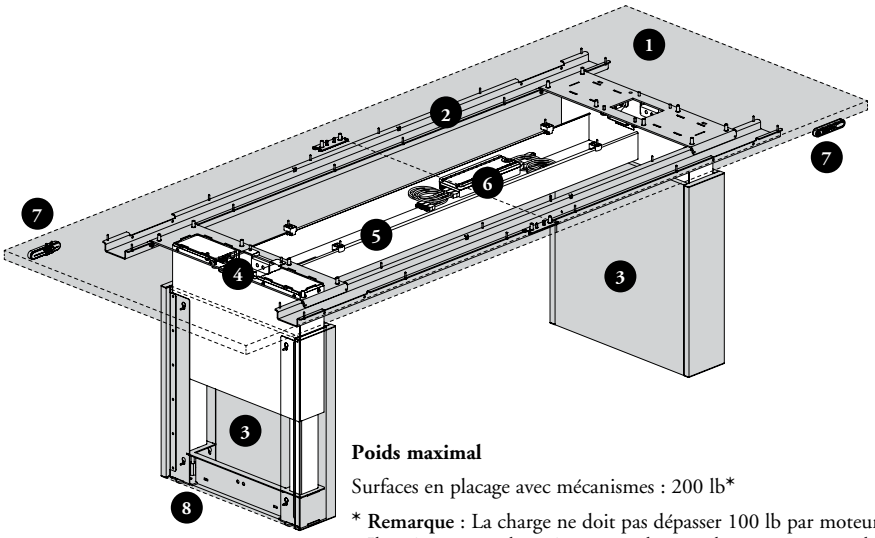

1. Surface de travail
2. Barre de renforcement
3. **Base en panneau réglable en hauteur :** La base réglable en hauteur est composée de deux panneaux en placage et de supports d'extrémité en métal. Une pièce métallique recouvre le mécanisme et maximise l'esthétique.
4. **Mécanisme de réglable de la hauteur :** Compris avec la surface de travail réglable en hauteur.
5. **Chemin de câbles d'alimentation et serre-fils pour interrupteur**
   Permet de gérer les câbles sous la surface.
6. **Boîte de commande électrique**
   - Une boîte de commande électrique est incluse avec les tables à deux bases. Si les tables ont trois bases, deux boîtes sont incluses.
   - Dissimulée dans le chemin de câbles d'alimentation central.
   - Se branche directement sur une prise de courant murale.
7. **Deux interrupteurs :** Peuvent être installés sur place, à gauche ou à droite le long de la surface de travail.
8. **Pattes de nivellement :** Comprises avec les bases en panneau réglables en hauteur. Plage de réglage de 1 po.

Poids maximal

Surfaces en placage avec mécanismes : 200 lb*

* **Remarque** : La charge ne doit pas dépasser 100 lb par moteur. Il est important de tenir compte de tout élément ajouté sur les surfaces de travail réglables en hauteur (ordinateur, porte-clavier, écran d'ordinateur, bras d'écran, écran d'intimité, panneau modestie, tiroir ou tout autre accessoire, etc.).

Consommation énergétique

- Consomme un maximum de 450 W (si 2 bases par table).
- Consomme un maximum de 900 W (si 3 bases par table).
- Consomme 0,1 W en veille.

aperçu des tables de réunion réglables en hauteur

Ces tables de réunion réglables en hauteur sont conçues pour la tenue de réunions. Elles sont offertes dans une variété de dimensions de manière à asseoir un nombre varié de personnes.

- Pour connaître le nombre de découpes pour modules d'alimentation fournis avec chaque table, consulter la rubrique *Configurations et supports de tables de réunion* dans la présente section.
- Les modules d'alimentation **ne sont pas** compris avec les tables et doivent être commandés séparément.
- Les dimensions des tables de réunion réglables en hauteur sont nominales; les largeurs réelles sont inférieures de 0,5 %.

Tables de réunion réglables en hauteur

- Deux épaisseurs :
  - M : stratifié haute pression (HPL) collé sur un panneau de 1 1/8 po d'épaisseur, pour une épaisseur totale de 1 3/16 po
  - X : stratifié haute pression (HPL) collé sur un panneau de 1 1/2 po d'épaisseur, pour une épaisseur totale de 1 9/16 po
- Comprend un plateau de surface.
- Deux styles de coins sont offerts :
  - Droits (S)
  - Arrondis (R)
- Comprend un interrupteur pour régler la hauteur de la surface de travail. Trois types sont offerts :
  - Interrupteur à affichage et mémoire des fonctions monter/descendre (D)
  - Interrupteur basculant monter/descendre (F, G ou H)
  - Interrupteur basculant, mémoire des fonctions monter/descendre (M, N ou O)

Consulter la page 133 pour en savoir plus.

- Qu'une forme offerte :

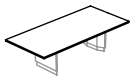

Surface de travail rectangulaire

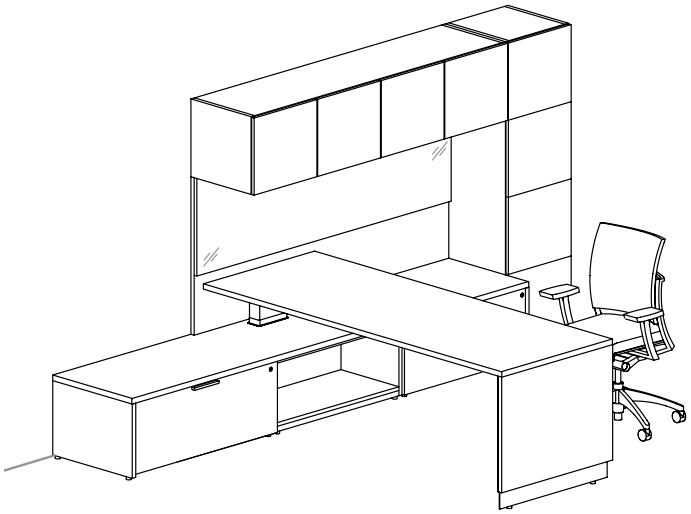



Support

Offre une plage de réglage standard de 28 po à 43 po (S) du plancher à la surface du plan de travail.



Base biseautée réglable en hauteur

Découpes pour modules d'alimentation

Les surfaces sont offertes avec ou sans découpe pour modules d'alimentation. Les styles de modules sont représentés ci-dessous :

Quadruple (PQ)

Chargeur (BLEPP)

Compact 8 po (LC)

Standard 18 po (LS)

Module d'alimentation linéaire (BLELP)

aperçu des tables de réunion réglables en hauteur (suite)

Plage de réglage standard (S)

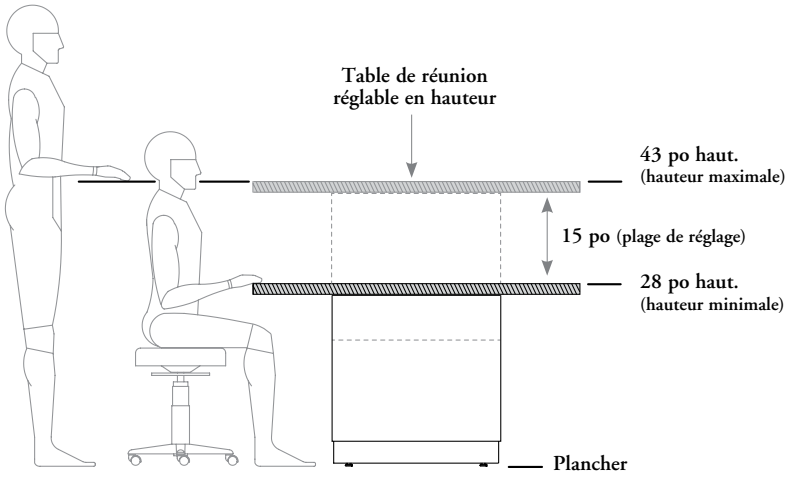

anatomie

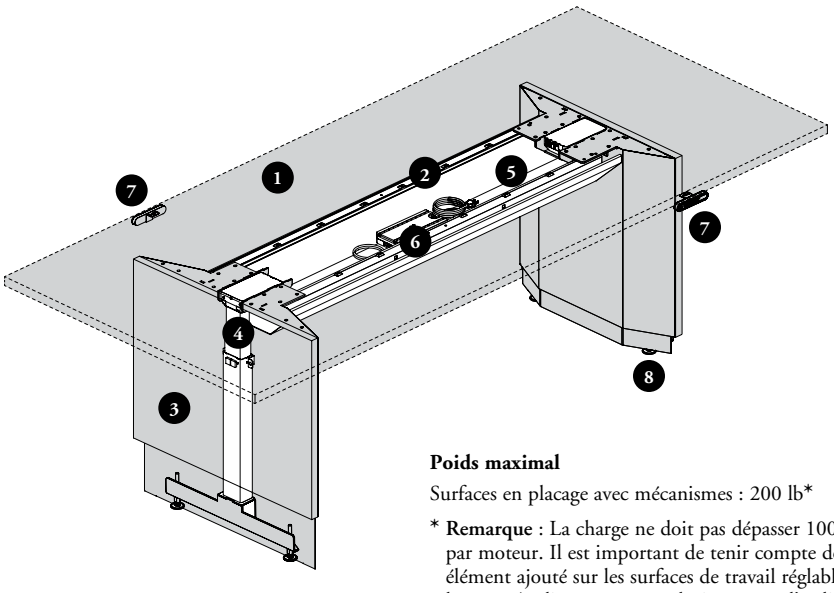

1. Surface de travail
2. Barre de renforcement
3. **Bases biseautées réglables en hauteur :** Comprises avec la table de réunion réglable en hauteur. La base est composée de deux pièces métalliques qui dissimule le mécanisme de réglage de la hauteur.
4. **Mécanisme de réglable de la hauteur :** Compris avec la surface de travail réglable en hauteur.
5. **Chemin de câbles d'alimentation et un ensemble de serre-fils**
   Permet de gérer les câbles sous la surface.
6. **Boîte de commande électrique**
   - Dissimulée dans le chemin de câbles d'alimentation central.
   - Se branche directement sur une prise de courant murale.
7. **Deux interrupteurs :** Peuvent être installées sur place, à gauche ou à droite le long de la surface de travail.
8. **Pattes de nivellement :** Comprises avec les bases biseautées réglables en hauteur. Plage de réglage de 3 po.

Poids maximal

Surfaces en placage avec mécanismes : 200 lb*

* **Remarque** : La charge ne doit pas dépasser 100 lb par moteur. Il est important de tenir compte de tout élément ajouté sur les surfaces de travail réglables en hauteur (ordinateur, porte-clavier, écran d'ordinateur, bras d'écran, écran d'intimité, panneau modestie, tiroir ou tout autre accessoire, etc.).

Consommation énergétique

- Consomme un maximum de 300 W.
- Consomme 0,1 W en veille.

aperçu des tables de conférence

Ces tables de conférence sont conçues pour la tenue de réunions. Elles sont offertes dans une variété de dimensions de manière à asseoir un nombre varié de personnes.

- Pour connaître le nombre de pièces, de découpes pour modules d'alimentation et de supports fournis avec chaque table, consulter la rubrique *Configurations et supports de tables de réunion* dans la présente section.
- Les modules d'alimentation **ne sont pas** compris avec les tables et doivent être commandés séparément.
- Les dimensions des tables de conférence sont nominales; les largeurs réelles sont inférieures de 0,5 %.

Tables de conférence

- Deux épaisseurs :
  - M : stratifié haute pression (HPL) collé sur un panneau de 1 1/8 po d'épaisseur, pour une épaisseur totale de 1 3/16 po
  - X : stratifié haute pression (HPL) collé sur un panneau de 1 1/2 po d'épaisseur, pour une épaisseur totale de 1 9/16 po
- Deux styles de coins sont offerts avec les surfaces de travail rectangulaires :
  - Droits (S)
  - Arrondis (R)
- Trois formes sont offertes :

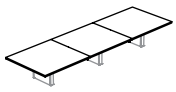

Surface de travail rectangulaire

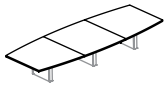

Surface de travail « bateau »

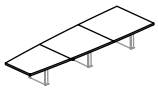

Surface de travail vidéoconférence

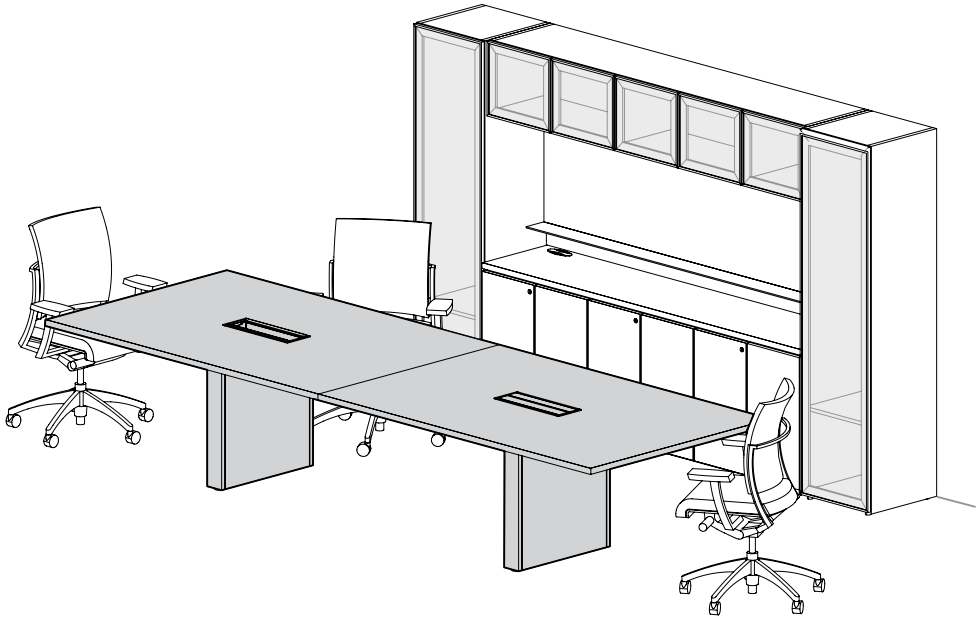

Supports

- Munis de pattes de nivellement réglables en hauteur sur 1 po.
- Offerts à 29 po de hauteur, du plancher à la surface du plan de travail.
- Quatre styles :

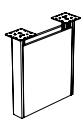

Base en panneau

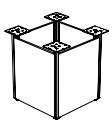

Base cubique

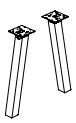

Pieds « atelier »

Pied à profilé plat

Découpes pour modules d'alimentation

Les surfaces sont offertes avec ou sans découpe pour modules d'alimentation. Les styles de modules sont représentés ci-dessous :

Quadruple (PQ)

Standard 18 po (LS)

Allongé 28 po (LX)

Chargeur (BLEPP)

Module d'alimentation linéaire (BLELP)

aperçu des tables de réunion en placage et en verre

Ces tables sont conçues pour la tenue de réunions. Elles sont offertes dans une variété de dimensions de manière à asseoir un nombre varié de personnes.

- Pour connaître le nombre de découpes pour modules d'alimentation et de supports fournis avec chaque table, consulter la rubrique *Configurations et supports de tables de réunion* dans la présente section.
- Les modules d'alimentation **ne sont pas** compris avec les tables et doivent être commandés séparément.
- Les dimensions des tables de réunion en placage sont nominales; les largeurs réelles sont inférieures de 0,5 %, à l'exception de celles des tables de réunion en verre.

Tables de réunion

- Quatre épaisseurs :
  - D : stratifié basse pression de 1 po d'épaisseur (LPL). Ne peut être commandée qu'avec les tables suivantes : BC_MRLB, BC_MWA, BC_MRTB, BC_TRTB, BC_MBTB, BC_MOK, BC_MOLB, BC_MOSB, BC_ROF, BC_MSK, BC_MSLB, BC_MSSB ou BC_MSF)
  - M : stratifié haute pression (HPL) collé sur un panneau de 1 1/8 po d'épaisseur, pour une épaisseur totale de 1 3/16 po
  - X : stratifié haute pression (HPL) collé sur un panneau de 1 1/2 po d'épaisseur, pour une épaisseur totale de 1 9/16 po
  - Verre trempé peint sur l'envers de 3/8 po (10 mm) d'épaisseur et n'offert qu'avec les tables suivantes : BCGMR ou BCGMC
- Comprend un plateau de surface.
- Deux styles de coins sont offerts avec les surfaces de travail rectangulaires ou carrées en placage :
  - Droits (S)
  - Arrondis (R)
- Les souris optiques ne fonctionnent pas toutes sur une surface en verre. L'utilisation d'un sous-main Complements (YPDP) est recommandée.
- La table de réunion diamant est parfaite pour les petites et moyennes salles de vidéoconférence (peut contenir de trois à cinq utilisateurs). Consulter la page 417 pour obtenir plus de détails.

Supports

- Munis de pattes de nivellement réglables en hauteur sur 1 po.
- Les pieds carrés sont reliés au châssis supérieur en aluminium pour soutenir la surface en verre.
- Offerts à 29 po de hauteur, du plancher à la surface du plan de travail.
- Huit styles :

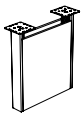
Base en panneau

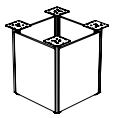
Base cubique

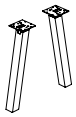
Pieds « atelier »

Pied à profilé plat

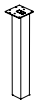
Pied carré

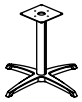
Base en croix

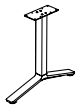
Base en T à profilé plat

Avec gestion du câblage (P)

- Cinq formes en placage sont offertes :

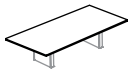
Surface de travail rectangulaire

Surface de travail « bateau »

Surface de travail diamant

Surface de travail ronde

Surface de travail carrée

- Deux formes en verre sont offertes :

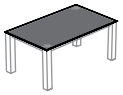
Surface de travail rectangulaire

Surface de travail carrée

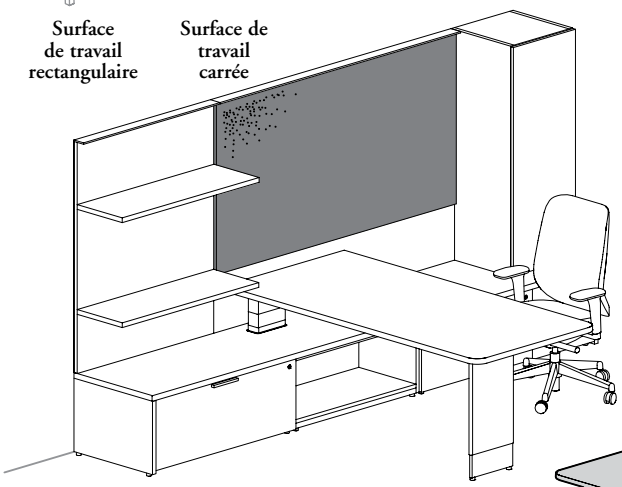

Découpes pour modules d'alimentation

Les surfaces offertes avec ou sans découpe pour modules d'alimentation. Les styles de modules sont représentés ci-dessous :

Double (PD) **Quadruple (PQ)**

Chargeur (BLEPP)

Compact 8 po (LC) **Standard 18 po (LS)**

Selon le cas, Module d'alimentation linéaire (BLELP)

Module d'alimentation/ communication en retrait

N'est inclus qu'avec les tables de réunion avec surface en verre.

Base en croix à profilé plat

- Deux styles offerts :
  - Avec gestion du câblage (P)
  - Sans gestion du câblage (N)
- Lorsque qu'une des découpes pour module d'alimentation (PD, PQ ou LC) est commandée, la gestion du câblage est incluse avec la base en croix à profilé plat (P). Si l'option de découpe commandée est (NN), la gestion du câblage **n'est pas** incluse avec la base (N).

Sans gestion du câblage (N)

Avec gestion du câblage (P)

aperçu des tables de réunion avec surface d'écriture en verre

Ces tables de réunion avec surface d'écriture en verre sont conçues pour la tenue de réunions. Elles sont offertes dans une variété de dimensions de manière à asseoir un nombre varié de personnes.

- Pour connaître le nombre de découpes pour modules d'alimentation et de supports fournis avec chaque table, consulter la rubrique *Configurations et supports de tables de réunion* dans la présente section.
- Les modules d'alimentation **ne sont pas** compris avec les tables et doivent être commandés séparément. La surface de travail doit être préalablement commandée avec sa découpe puisqu'elle **ne peut pas** être percée sur place.
- Les produits avec pinces de fixation **ne peuvent pas** être utilisés avec la surface d'écriture en verre.
- Les dimensions des tables de réunion avec surface d'écriture en verre sont nominales; les largeurs réelles sont inférieures de 0,5 %.

Tables de réunion avec surface d'écriture en verre

- Surface d'écriture en verre trempé peint sur l'envers montée sur un stratifié basse pression de 1 po d'épaisseur (LPL) et ornée d'une garniture fuselée en métal.
- Offerte en verre trempé de 5/32 po (4 mm) d'épaisseur.
- Comprend un plateau de surface.
- La garniture fuselée en métal offre une apparence unique à la table avec surface d'écriture en verre et invite au travail de collaboration.
- Ne sont offertes qu'avec des coins arrondis.

Arrondis

- Un ensemble Compagnon de table avec marqueurs est inclus avec les surfaces d'écriture en verre. Pour en savoir plus sur cet ensemble, voir la page suivante.
- Les souris optiques **ne fonctionnent pas** toutes sur une surface en verre. L'utilisation d'un sous-main *Complements* (YPDP) est recommandée.

- Deux formes en verre sont offertes :

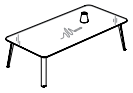

Surface de travail rectangulaire

Surface de travail carrée

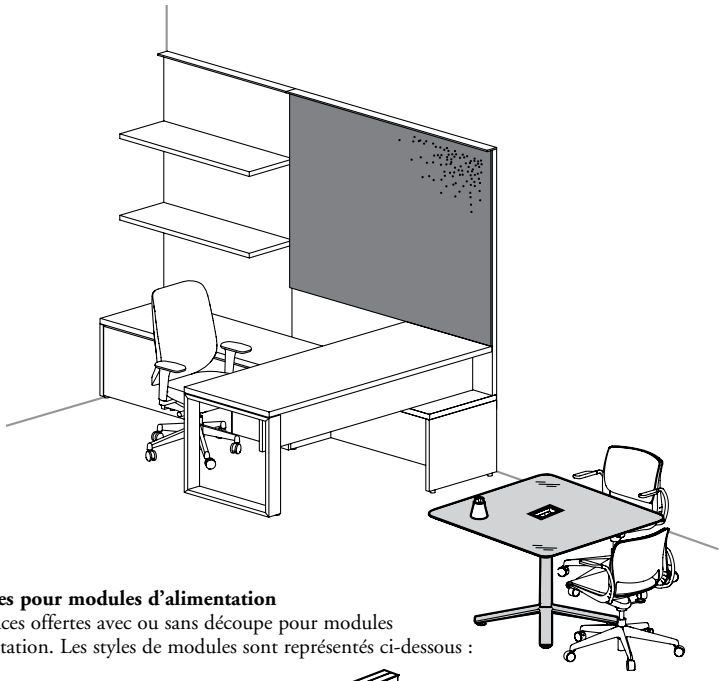

Supports

- Munis de pattes de nivellement réglables en hauteur sur 1 po.
- Les pieds carrés sont reliés au châssis supérieur en aluminium pour soutenir la surface en verre.
- Offerts à 29 po de hauteur, du plancher à la surface du plan de travail.
- Deux styles :

Pied à profilé plat

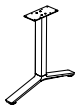

Base en T à profilé plat

Avec gestion du câblage (P)

Découpes pour modules d'alimentation
Les surfaces offertes avec ou sans découpe pour modules d'alimentation. Les styles de modules sont représentés ci-dessous :

Double (PD)

Quadruple (PQ)

Chargeur (BLEPP)

Compact 8 po (LC)

Standard 18 po (LS)

Module d'alimentation linéaire (BLELP)

Base en croix à profilé plat

- Deux styles offerts :
  - Avec gestion du câblage (P)
  - Sans gestion du câblage (N)
- Lorsque qu'une des découpes pour module d'alimentation (PD, PQ ou LC) est commandée, la gestion du câblage est incluse avec la base en croix à profilé plat (P). Si l'option de découpe commandée est (NN), la gestion du câblage **n'est pas** incluse avec la base (N).

Sans gestion du câblage (N)

Avec gestion du câblage (P)

aperçu de l'ensemble compagnon de table avec marqueurs

vue de coupe de la surface d'écriture en verre

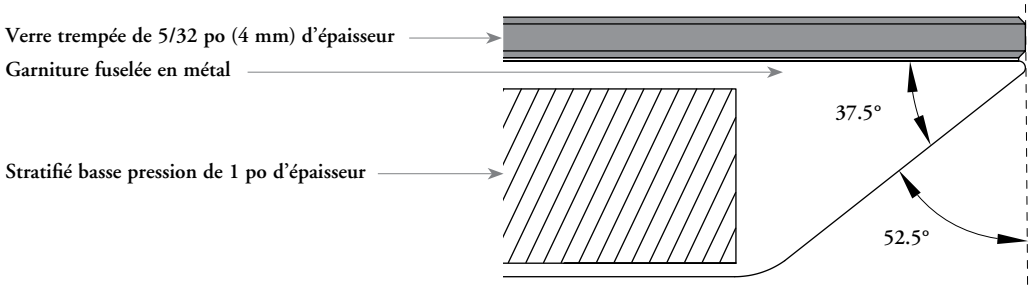

ensemble compagnon de table avec marqueurs

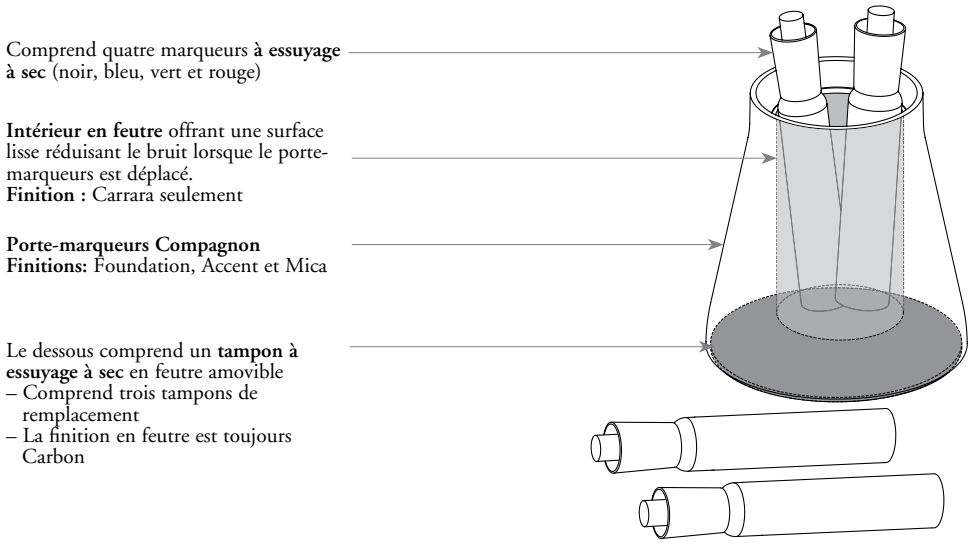

aperçu des tables à café

- Les modules d'alimentation **ne peuvent pas** être commandés avec ces produits.
- Les dimensions des tables à café sont nominales; les largeurs réelles sont inférieures de 0,5 %, à l'exception de celles des tables de réunion en verre.

Tables à café

- Quatre épaisseurs :
  - D : stratifié basse pression de 1 po d'épaisseur (LPL)
  - M : stratifié haute pression (HPL) collé sur un panneau de 1 1/8 po d'épaisseur, pour une épaisseur totale de 1 3/16 po
  - X : stratifié haute pression (HPL) collé sur un panneau de 1 1/2 po d'épaisseur, pour une épaisseur totale de 1 9/16 po
  - Verre trempé peint sur l'envers de 3/8 po (10 mm) d'épaisseur et n'est offerte qu'avec la table BCGCT
- Comprend un plateau de surface.
- Deux formes en placage sont offertes :

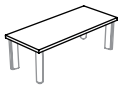

Surface de travail rectangulaire

Surface de travail carrée

- Deux formes en verre sont offertes :

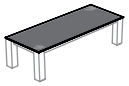

Surface de travail rectangulaire

Surface de travail carrée

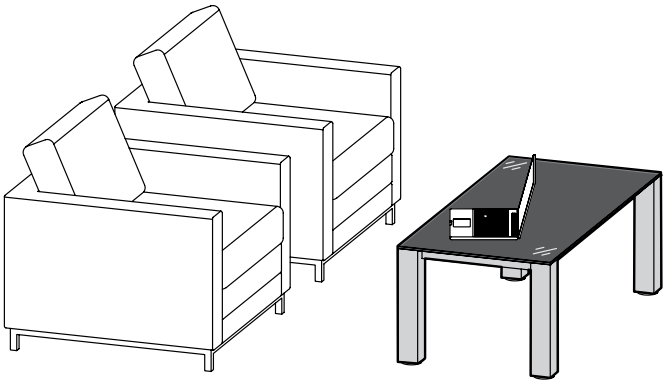



Supports

- Munis de pattes de nivellement réglables en hauteur sur 1 po.
- Les pieds carrés sont reliés au châssis supérieur en aluminium pour soutenir la surface en verre.
- Hauteurs : 15 po ou 18 po du plancher à la surface du plan de travail.
- Deux styles :

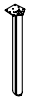

Pied angulaire

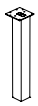

Pied carré

chant utilisateur pour les tables de réunion

Les illustrations qui suivent montre le chant utilisateur des tables de réunion en placage.

Pour obtenir plus de détails sur le fil du bois, consulter la rubrique *Configurations et supports de tables de réunion* dans la présente section.

le chant utilisateur est ombré

tables de conférence

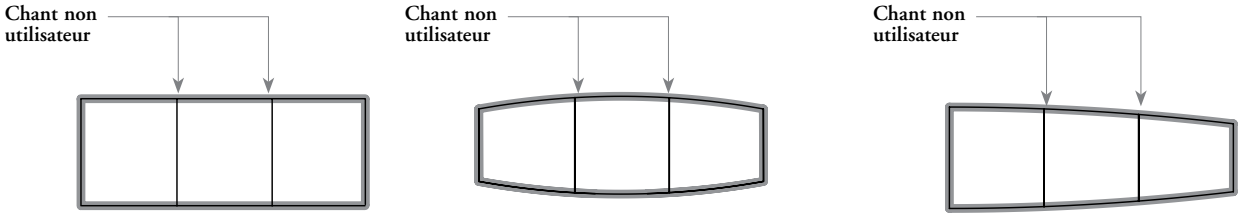

Rectangulaire | « Bateau » | Vidéoconférence

tables de réunion



Rectangulaire | « Bateau » | Diamant | Carrée | Ronde

aperçu des styles de garnitures de chants pour les tables de réunion

Le tableau ci-dessous indique quels styles de garnitures on peut commander avec chacune des finitions de tables de réunion.

La garniture plate en Flintwood (9) s'harmonise toujours avec celle de la surface.

tableau des garnitures pour les tables de réunion (tables avec chants utilisateurs ou chants non utilisateur)

garniture de chant sur le produit	description	finition de la surf. de trav. en stratifié foundation	finition de la surf. de trav. en flintwood	finition de la surf. d'écriture en verre	applicable avec les tables de réunion suivantes
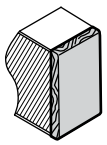 **Droite (6)** **(Épaisseur de 1 po (D) ou de 1 3/16 po (M) seul.)**	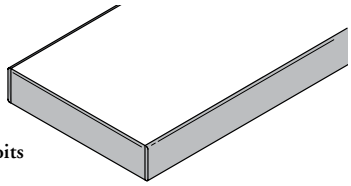 **Coins droits** 3 mm d'épaisseur pour tous les chants	Oui	s.o.	s.o.	**BC_MHRB BC_MRP BC_MRLB BC_MWA BC_MRTB BC_TRTB BC_MSK BC_MSLB BC_MSSB BC_MSF BC_CT**
	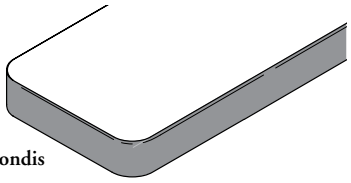 **Coins arrondis** 2,5 mm d'épaisseur pour tous les chants **Droite 3 mm d'épaisseur** **(pour épaisseur de 1 9/16 po (X) seul.)**	Oui	s.o.	s.o.	**BC_MHRB BC_MRP BC_MRLB BC_MWA BC_MRTB BC_TRTB BC_MPLB BC_MOK BC_MOLB BC_MOSB BC_ROF BC_MSK BC_MSLB BC_MSSB BC_MSF**
	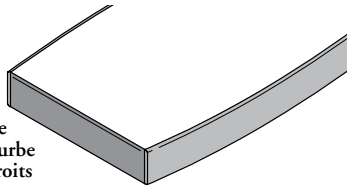 **Surface de travail courbe à coins droits** 2,5 mm d'épaisseur pour les chants incurvés en largeur et 3 mm d'épaisseur pour les chants droits en profondeur **Droite 3 mm d'épaisseur** **(pour épaisseur de 1 9/16 po (X) seul.)**	Oui	s.o.	s.o.	**BC_MBP BC_MBTB**
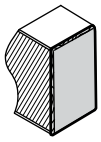 **Plate en Flintwood (9)**	**Coins droits** 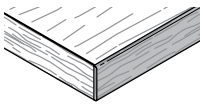 2,8 mm d'épaisseur pour les chants en largeur et 1,4 mm d'épaisseur pour les chants en profondeur	s.o.	Oui	s.o.	**Toutes les tables de réunion**
	Coins arrondis 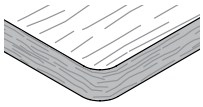 1,5 mm d'épaisseur pour tous les chants	s.o.	Oui	s.o.	**BC_MHRB BC_MRP BC_MRLB BC_MWA BC_MRTB BC_TRTB BC_MOK BC_MOLB BC_MOSB BC_ROF BC_MSK BC_MSLB BC_MSSB BC_MSF**
Fuselée en métal	**Coins arrondis seulement** 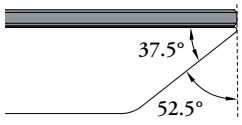	s.o.	s.o.	Oui	**BCGRLB BCGRTB BCGSSB**

aperçu des styles de garnitures de chants pour les tables de réunion (suite)

tableau des garnitures pour les tables de conférence (tables avec chants utilisateurs ou chants non utilisateur)

garniture de chant sur le produit	description	finition de la surface de travail en stratifié foundation	finition de la surface de travail en flintwood	applicable avec les tables de réunion suivantes
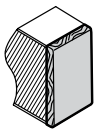 **Droite (6)** **(Épaisseur de 1 po (D) ou de 1 3/16 po (M) seulement)**	**Chant non utilisateur** 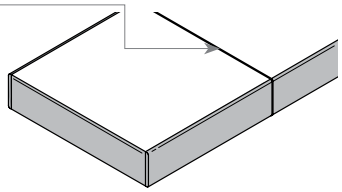 **Coins droits** 3 mm d'épaisseur pour tous les chants et 1,5 mm d'épaisseur pour les chants non utilisateur	Oui	s.o.	**BC_CHP** **BC_CRP** **BC_CRK** **BC_CRLB** **BC_CWA**
	Coins arrondis 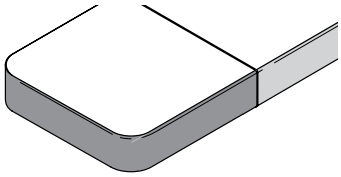 2,5 mm d'épaisseur pour les chants arrondis en profondeur, 3 mm d'épaisseur pour les chants droits en largeur et 1,5 mm d'épaisseur pour les chants non utilisateur **Droite 3 mm d'épaisseur** **(pour épaisseur de 1 9/16 po (X) seul.)**	Oui	s.o.	**BC_CHP** **BC_CRP** **BC_CRK** **BC_CRLB** **BC_CWA**
	Surface de travail courbe à coins droits 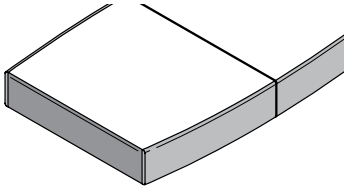 2,5 mm d'épaisseur pour les chants incurvés en largeur, 3 mm d'épaisseur pour les chants droits en profondeur et 1,5 mm d'épaisseur pour les chants non utilisateur **Droite 3 mm d'épaisseur** **(pour épaisseur de 1 9/16 po (X) seul.)**	Oui	s.o.	**BC_CBP** **BC_CBK** **BC_CVP**
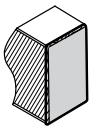 **Plate en Flintwood (9)**	**Coins droits** 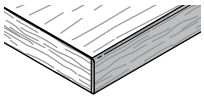 2,8 mm d'épaisseur pour les chants en largeur, 1,4 mm d'épaisseur pour les chants en profondeur et 0,5 mm d'épaisseur pour les chants non utilisateur	s.o.	Oui	**Toutes les tables de conférence**
	Coins arrondis 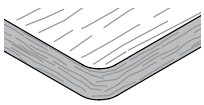 1,5 mm d'épaisseur pour tous les chants	s.o.	Oui	**BC_CHP** **BC_CRP** **BC_CRK** **BC_CRLB** **BC_CWA**

aperçu sur l'acheminement du courant et des données

L'illustration ci-dessous montre comment les dispositifs d'alimentation et de communication sont intégrés aux tables de réunion Expansion Casegoods.

gestionnaire de câblage horizontal

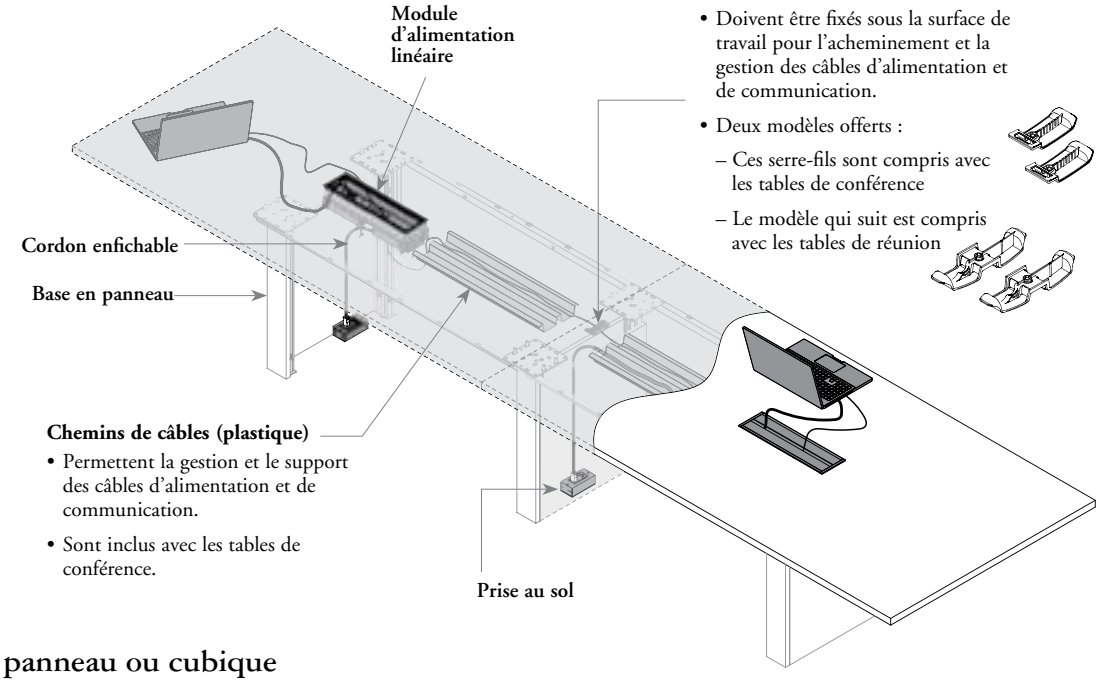

base en panneau ou cubique

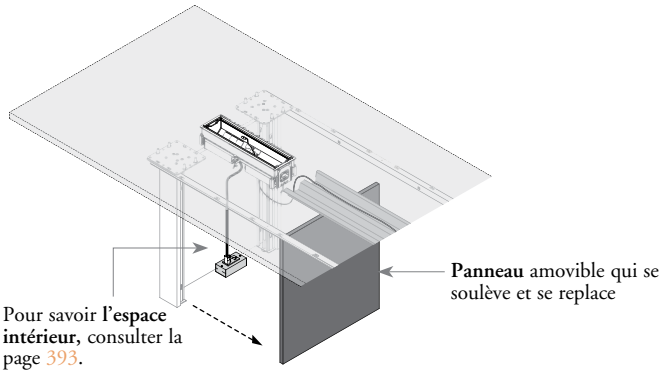

base en panneau réglable en hauteur

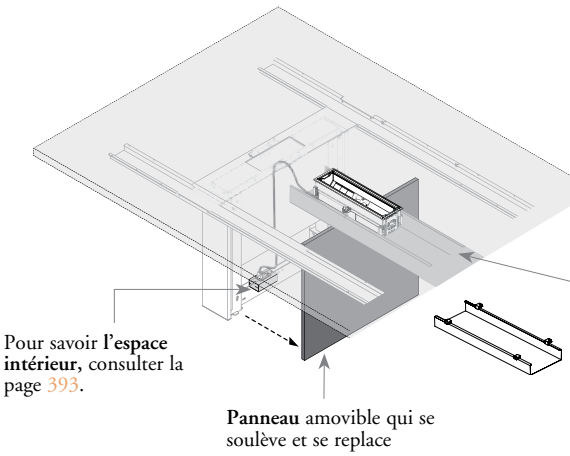

base biseautée réglable en hauteur

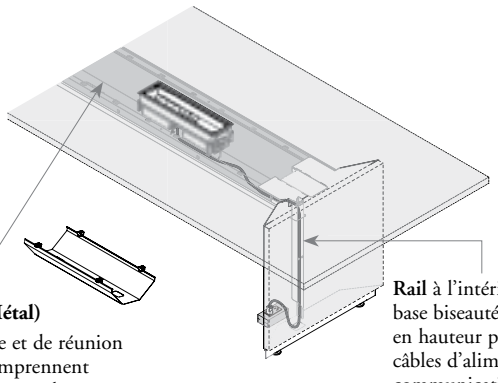

Chemins de câbles (Métal)
Les tables de conférence et de réunion réglables en hauteur comprennent des chemins de câble en métal qui permettent de dissimuler les câbles d'alimentation, les boîtes de commandes électriques et les modules d'alimentation.

aperçu sur l'acheminement du courant et des données (suite)

pied « atelier»

L'intérieur du **pied** permet de gérer les câbles d'alimentation et de données

Détails de l'ouverture pour la gestion du câblage du profilé

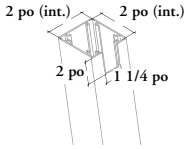

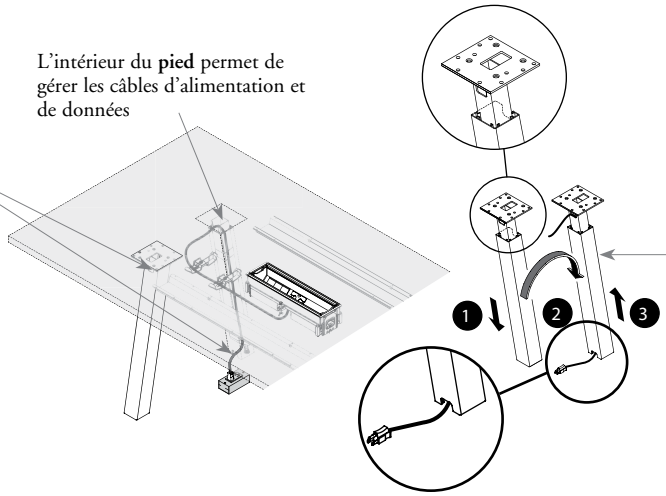

Tablier cache-fils pouvant aussi être fixé à l'envers lorsqu'il y a des câbles à gérer

pied à profilé plat

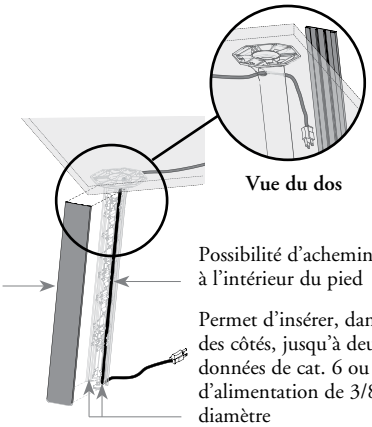

Vue du dos

Couvercle qui se détache et se retire

Possibilité d'acheminer des câbles à l'intérieur du pied

Permet d'insérer, dans chacun des côtés, jusqu'à deux câbles de données de cat. 6 ou un câble d'alimentation de 3/8 po de diamètre

Vue du devant

pied en T à profilé plat

Détails de l'ouverture pour la gestion du câblage du profilé

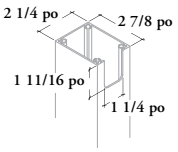

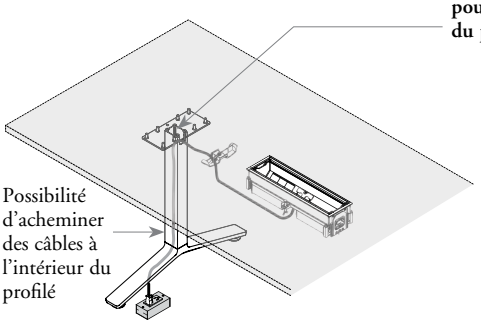

Possibilité d'acheminer des câbles à l'intérieur du profilé

base en croix à profilé plat

Base en croix à profilé plat avec option de gestion du câblage (P) seulement

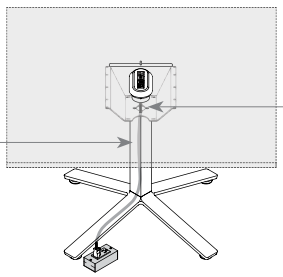

Comprend une ouverture de la gestion du câblage de 1 21/32 po de diamètre

Possibilité d'acheminer des câbles à l'intérieur du profilé

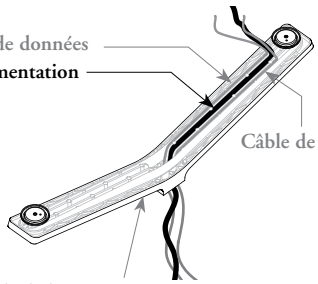

Détails de l'ouverture pour la gestion du câblage du pied

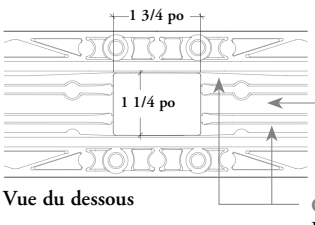

Câble d'alimentation de 3/8 po de diamètre

Vue du dessous

Câble de données
Les câbles peuvent aussi être acheminés sous le pied

Permet d'insérer, dans chacun des profilés plats, jusqu'à deux câbles de données de cat. 6 et un câble d'alimentation ou un câble de données de cat. 6a

Détails de l'ouverture pour la gestion du câblage du pied

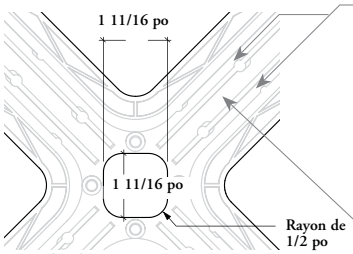

Vue du dessous

Câbles de données
Les câbles peuvent aussi être acheminés sous le pied

Permet d'insérer, dans chacun des profilés plats, jusqu'à deux câbles de données de cat. 6 et un câble d'alimentation ou un câble de données de cat. 6a

Câble d'alimentation de 3/8 po de diamètre

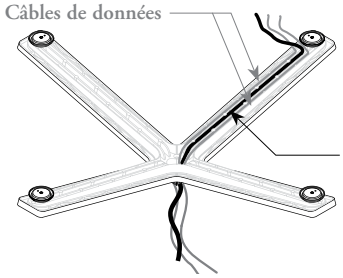

détails du module d'alimentation/communication en retrait

Le module d'alimentation/communication en retrait convient parfaitement aux tables de réunion avec surface en verre.

Pour obtenir plus de détails sur le chargeur et le module d'alimentation linéaire, consulter la section *Éclairage, électricité et communications.*

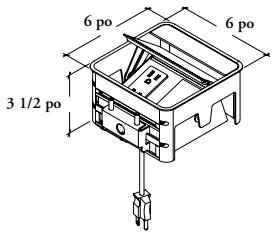

Module à deux prises d'alimentation



Module à deux prises d'alimentation

Le module fait 6 po de large x 6 po de profond x 3 1/2 po de haut et comprend deux prises d'alimentation accessibles sur le dessus et une autre accessible par le dessous. Une prise de communication avec plaque-couvercle est également comprise et qui peut accueillir une vaste gamme de boîtiers de connexion (**non compris**).

- Le module n'est compris qu'avec les tables de réunion rectangulaires ou carrées avec surface en verre (BCGMR ou BCGMC).
- L'orifice pour le dispositif de communication fait 2,72 po x 1,38 po et peut accommoder des plaques signalétiques de nombreux fabricants tels qu'AMP, Panduit, Hubbell, Leviton, Northern Telecom, AT&T/Lucent et autres, pour un maximum de quatre ports de communication.
- Les plaques, les prises et les câbles voix/données **ne sont pas inclus**; ils doivent être fournis et installés sur place.
- Les câbles de communication peuvent sortir sur le côté droit du cadre **1** ou en dessous **2** de l'unité.
- La prise inférieure peut accueillir de grosses prises de type brique avec transformateurs intégrés **3**.

configurations

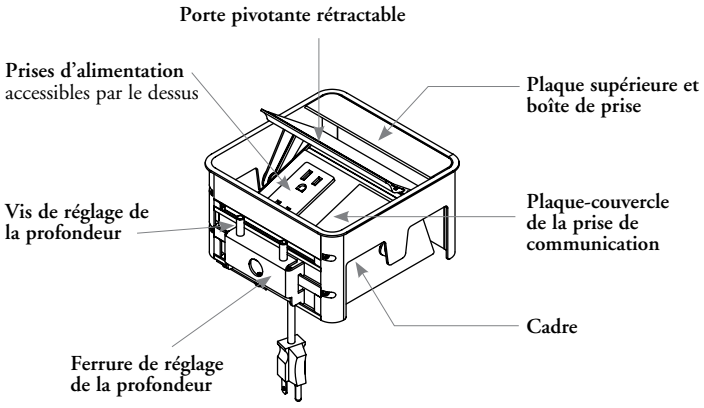

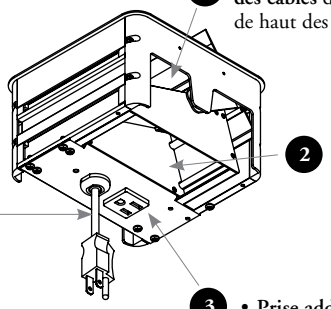

- **Prise additionnelle simple** accessible par le dessous
- L'enchaînement d'un module à un autre **n'est pas** permis

orientation du module sur les tables

Position du module à deux prises d'alimentation

- Puisque la découpe pour le module d'alimentation/communication en retrait est un carré de 6 po sur 6 po, l'unité peut être orientée dans 1 des 4 directions.
- L'unité peut être réorientée facilement à l'aide d'un seul outil (tournevis).

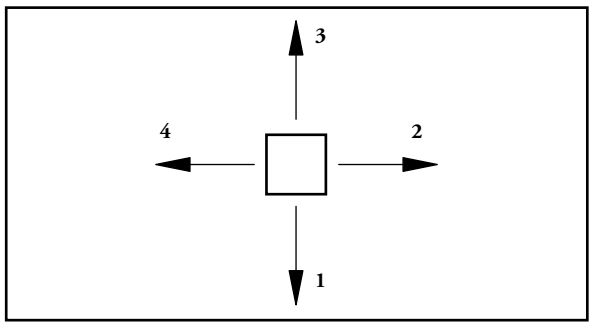

dimensions des bases de tables

- Consulter les pages qui suivent pour trouver les dimensions référencées.
- Toutes les dimensions sont les dimensions réelles.

base		dimensions				
Base en panneau 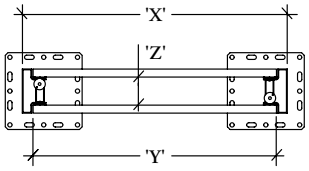	**'X'**	24 po	30 po	36 po		
	'Y'	21 3/4 po	27 3/4 po	33 3/4 po		
	'Z'	2 1/2 po	2 1/2 po	2 1/2 po		
Base cubique 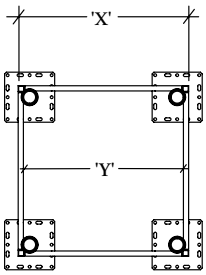	**'X'**	20 po	21 1/2 po	23 po	24 po	26 po
	'Y'	18 1/2 po	20 po	21 1/2 po	22 1/2 po	24 1/2 po
Base biseautée 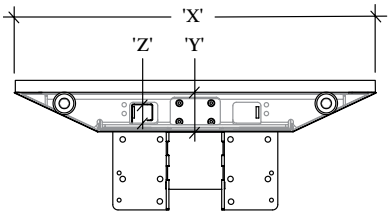	**'X'**	26 po				
	'Y'	2 13/16 po				
	'Z'	1 9/16 po				
Base en panneau réglable en hauteur 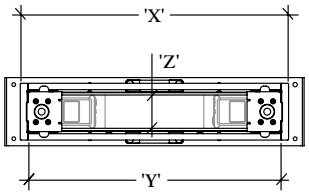	**'X'**	24 po	30 po			
	'Y'	22 1/4 po	28 1/4 po			
	'Z'	3 po	3 po			
Pied « atelier » 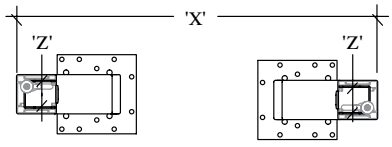	**'X'**	26 po	30 po			
	'Z'	1 3/4 po	1 3/4 po			

configurations et supports de tables de réunion

- Les illustrations de gauche montrent le nombre de pièces et le fil du bois de chaque table.
- Les modules d'alimentation **ne sont pas** compris avec les tables et doivent être commandés séparément.

		Base biseautée réglable en hauteur 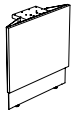	Base en panneau réglable en hauteur 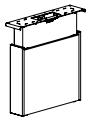			Base en panneau 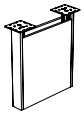			Base cubique 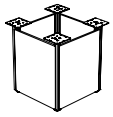				Découpe pour chargeur	Découpe pour module d'alimentation linéaire OU OU 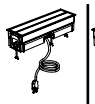 OU 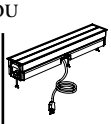		
			Profondeur de la base													
		26 po	24 po	30 po	Total	24 po	30 po	Total	20 po	22 po	23 po	Total	4 prises	3 prises (Compact 8 po)	6 prises (Standard 18 po)	12 prises (Allongé 28 po)
Tables de réunion rectangulaires (BC_MHRB ou BC_MRP)													Nombre de découpes			
	72 po la	2	–	–	–	2	–	2	–	–	–	–	1	1	1	–
	78 po la	2	–	–	–	2	–	2	–	–	–	–	1	1	1	–
	84 po la	2	–	–	–	2	–	2	–	–	–	–	1	1	1	–
	90 po la	2	–	–	–	2	–	2	–	–	–	–	1	1	1	–
	96 po la	2	–	–	–	2	–	2	–	–	–	–	1	1	1	–
Tables de conférences rectangulaires (BC_CHP, BC_CRP ou BC_CRK)																
	108 po la	–	2	–	2	2	–	2	–	–	–	–	2	–	2	1
	120 po la x 42 po P	–	2	–	2	2	–	2	–	–	–	–	2	–	2	1
	120 po la x 48 po P	–	2	–	2	2	–	2	2	–	–	2	2	–	2	1
	120 po la x 54 po P	–	–	2	2	–	2	2	–	2	–	2	2	–	2	1
	120 po la x 60 po P	–	–	2	2	–	–	–	–	–	–	–	2	–	2	1
	132 po la x 42 po P	–	2	–	2	2	–	2	–	–	–	–	2	–	2	1
	132 po la x 48 po P	–	2	–	2	2	–	2	2	–	–	2	2	–	2	1
	132 po la x 54 po P	–	–	2	2	–	2	2	–	2	–	2	2	–	2	1
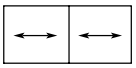	132 po la x 60 po P	–	–	2	2	–	–	–	–	–	–	–	2	–	2	1
	144 po la x 42 po P	–	2	–	2	2	–	2	–	–	–	–	2	–	2	1
	144 po la x 48 po P	–	2	–	2	2	–	2	2	–	–	2	2	–	2	1
	144 po la x 54 po P	–	–	2	2	–	2	2	–	2	–	2	2	–	2	1
	144 po la x 60 po P	–	–	2	2	–	2	2	–	–	2	2	2	–	2	1
	156 po la x 42 po P	–	3	–	3	3	–	3	–	–	–	–	2	–	2	1**
	156 po la x 48 po P	–	3	–	3	3	–	3	2	–	–	2	2	–	2	1**
	156 po la x 54 po P*	–	–	3	3	–	3	3	–	2	–	2	2	–	2	1**
	156 po la x 60 po P*	–	–	3	3	–	3	3	–	–	2	2	2	–	2	1**
	168 po la x 42 po P	–	3	–	3	3	–	3	–	–	–	–	2	–	2	1**
	168 po la x 48 po P	–	3	–	3	3	–	3	2	–	–	2	2	–	2	1**
	168 po la x 54 po P*	–	–	3	3	–	3	3	–	2	–	2	2	–	2	1**
	168 po la x 60 po P*	–	–	3	3	–	3	3	–	–	2	2	2	–	2	1**
	180 po la x 54 po P	–	–	–	–	–	3	3	–	3	–	3	3	–	3	1
	180 po la x 60 po P	–	–	–	–	–	3	3	–	–	3	3	3	–	3	1
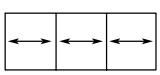	192 po la x 54 po P	–	–	–	–	–	3	3	–	3	–	3	3	–	3	1
	192 po la x 60 po P	–	–	–	–	–	3	3	–	–	3	3	3	–	3	1
	204 po la x 60 po P	–	–	–	–	–	3	3	–	–	3	3	3	–	3	1
	216 po la x 60 po P	–	–	–	–	–	3	3	–	–	3	3	3	–	3	1

*** Ces configurations sont offertes en trois pièces pour la table de conférence réglable en hauteur (BC_CHP) et avec une épaisseur de 1 9/16 po (X) seulement.**

**** Le module d'alimentation linéaire – allongé 28 po (LX) n'est pas offert avec cette configuration (BC_CHP).**

configurations et supports de tables de réunion (suite)

	Pied en T à profilé plat	Pieds « atelier »			Pied à profilé plat	Découpe pour chargeur	Découpe pour module d'alimentation linéaire OU OU OU		
		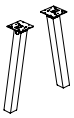							
	Un seul format	Profondeur de la base			Un seul format	4 prises	3 prises (Compact 8 po)	6 prises (Standard 18 po)	12 prises (Allongé 28 po)
		26 po	30 po	Total					
Tables de réunion rectangulaires (BC_MWA, BC_MRLB, BC_MRTB ou BC_TRTB)						Nombre de découpes			
60 po la	2	–	–	–	–	1	1*	1*	–
66 po la	2	–	–	–	–	1	1*	1*	–
72 po la	2	2 pa.	–	2 pa.	4	1	1*	1*	–
78 po la	2	2 pa.	–	2 pa.	4	1	1*	1*	–
84 po la	2	2 pa.	–	2 pa.	4	1	1*	1*	–
90 po la	2	2 pa.	–	2 pa.	4	1	1*	1*	–
96 po la	2	2 pa.	–	2 pa.	4	1	1*	1*	–
Tables de réunion rectangulaire avec surface d'écriture en verre (BCGRLB ou BCGRTB)									
72 po la	2	–	–	–	4	1	1	1	–
78 po la	2	–	–	–	4	1	1	1	–
84 po la	2	–	–	–	4	1	1	1	–
90 po la	2	–	–	–	4	1	1	1	–
96 po la	2	–	–	–	4	1	1	1	–
Tables de conférence rectangulaires (BC_CRLB ou BC_CWA)									
108 po la	–	2 pa.	–	2 pa.	6	2	–	2	1
120 po la x 42 po P	–	2 pa.	–	2 pa.	6	2	–	2	1
120 po la x 48 po P	–	2 pa.	–	2 pa.	6	2	–	2	1
120 po la x 54 po P	–	–	2 pa.	2 pa.	6	2	–	2	1
132 po la x 42 po P	–	2 pa.	–	2 pa.	6	2	–	2	1
132 po la x 48 po P	–	2 pa.	–	2 pa.	6	2	–	2	1
132 po la x 54 po P	–	–	2 pa.	2 pa.	6	2	–	2	1
144 po la x 42 po P	–	2 pa.	–	2 pa.	6	2	–	2	1
144 po la x 48 po P	–	2 pa.	–	2 pa.	6	2	–	2	1
144 po la x 54 po P	–	–	2 pa.	2 pa.	6	2	–	2	1
144 po la x 60 po P	–	–	2 pa..	2 pa.	6	2	–	2	1
156 po la x 42 po P	–	3 pa.	–	3 pa.	6	2	–	2	1
156 po la x 48 po P	–	3 pa.	–	3 pa.	6	2	–	2	1
156 po la x 54 po P	–	–	3 pa.	3 pa.	6	2	–	2	1
156 po la x 60 po P	–	–	3 pa.	3 pa.	6	2	–	2	1
168 po la x 42 po P	–	3 pa.	–	3 pa.	6	2	–	2	1
168 po la x 48 po P	–	3 pa.	–	3 pa.	6	2	–	2	1
168 po la x 54 po P	–	–	3 pa.	3 pa.	6	2	–	2	1
168 po la x 60 po P	–	–	3 pa.	3 pa.	6	2	–	2	1
180 po la x 54 po P	–	–	3 pa.	3 pa.	–	3	–	3	1
180 po la x 64 po P	–	–	3 pa.	3 pa.	–	3	–	3	1
192 po la x 54 po P	–	–	3 pa.	3 pa.	–	3	–	3	1
192 po la x 60 po P	–	–	3 pa.	3 pa.	–	3	–	3	1
204 po la x 60 po P	–	–	3 pa.	3 pa.	–	3	–	3	1
216 po la x 60 po P	–	–	3 pa.	3 pa.	–	3	–	3	1

* Les modules d'alimentation linéaires – contact 8 po (LC) et – standard et ne sont pas offertes avec cette configuration (BC_TRTB).

configurations et supports de tables de réunion (suite)

- Les illustrations de gauche montrent le nombre de pièces et le fil du bois de chaque table.
- Les modules d'alimentation **ne sont pas** compris avec les tables et doivent être commandés séparément, sauf le module d'alimentation/communication en retrait qui est inclus avec les tables de réunion avec surface en verre.

		Base en panneau			Base cubique				Pied en T à profilé plat	Découpe pour chargeur	Découpe pour module d'alimentation linéaire OU OU OU		
		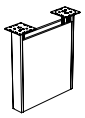			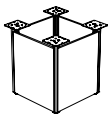				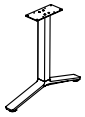				
		Profondeur de la base											
		24 po	30 po	Total	20 po	22 po	23 po	Total	Un seul format	4 prises	3 prises (Compact 8 po)	6 prises (Standard 18 po)	12 prises (Allongé 28 po)
Tables de réunion « bateau » (BC_MBP ou BC_MBTB)											Nombre de découpes		
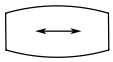	72 po la	2	–	2	–	–	–	–	2	1	1	1	–
	78 po la	2	–	2	–	–	–	–	2	1	1	1	–
	84 po la	2	–	2	–	–	–	–	2	1	1	1	–
	90 po la	2	–	2	–	–	–	–	2	1	1	1	–
	96 po la	2	–	2	–	–	–	–	2	1	1	1	–
Tables de conférence « bateau » (BC_CBP ou BC_CBK)													
	108 po la	2	–	2	–	–	–	–	–	2	–	2	1
	120 po la x 42 po P	2	–	2	–	–	–	–	–	2	–	2	1
	120 po la x 48 po P	2	–	2	2	–	–	2	–	2	–	2	1
	120 po la x 54 po P	–	2	2	–	2	–	2	–	2	–	2	1
	132 po la x 42 po P	2	–	2	–	–	–	–	–	2	–	2	1
	132 po la x 48 po P	2	–	2	2	–	–	2	–	2	–	2	1
	132 po la x 54 po P	–	2	2	–	2	–	2	–	2	–	2	1
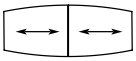	144 po la x 42 po P	2	–	2	–	–	–	–	–	2	–	2	1
	144 po la x 48 po P	2	–	2	2	–	–	2	–	2	–	2	1
	144 po la x 54 po P	–	2	2	–	2	–	2	–	2	–	2	1
	144 po la x 60 po P	–	2	2	–	–	2	2	–	2	–	2	1
	156 po la x 48 po P	3	–	3	2	–	–	2	–	2	–	2	1
	156 po la x 54 po P	–	3	3	–	2	–	2	–	2	–	2	1
	156 po la x 60 po P	–	3	3	–	–	2	2	–	2	–	2	1
	168 po la x 48 po P	3	–	3	2	–	–	2	–	2	–	2	1
	168 po la x 54 po P	–	3	3	–	2	–	2	–	2	–	2	1
	168 po la x 60 po P	–	3	3	–	–	2	2	–	2	–	2	1
	180 po la x 54 po P	–	3	3	–	3	–	3	–	3	–	3	1
	180 po la x 60 po P	–	3	3	–	–	3	3	–	3	–	3	1
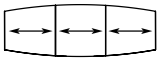	192 po la x 54 po P	–	3	3	–	3	–	3	–	3	–	3	1
	192 po la x 60 po P	–	3	3	–	–	3	3	–	3	–	3	1
	204 po la x 60 po P	–	3	3	–	–	3	3	–	3	–	3	1
	216 po la x 60 po P	–	3	3	–	–	3	3	–	3	–	3	1

configurations et supports de tables de réunion (suite)

Table de réunion diamant (BC_MPLB)

	Pied à profilé plat	Découpe pour chargeur	Découpe pour module d'alimentation linéaire OU	
	Un seul format	4 prises	3 prises (Compact 8 po)	6 prises (Standard 18 po)
	Nombre de découpes			
60 po la	4	1	1	–
66 po la	4	1	1	–
72 po la	4	1	1	1
78 po la	4	1	1	1
84 po la	4	1	1	1
90 po la	4	1	1	1

Table de vidéoconférence (BC_CVP)

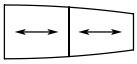

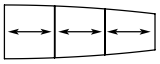

	Base en panneau			Découpe pour chargeur	Découpe pour module d'alimentation linéaire OU OU OU		
	Profondeur de la base			4 prises	3 prises (Compact 8 po)	6 prises (Standard 18 po)	12 prises (Allongé 28 po)
	24 po	36 po	Total				
	Nombre de découpes						
96 po la x 60 po P	1	2	2	–	2	1	
120 po la x 60 po P	1	1	2	2	–	2	1
144 po la x 60 po P	2	1	3	2	–	2	1
168 po la x 60 po P	2	1	3	3	–	3	1
192 po la x 60 po P	2	1	3	3	–	3	1
216 po la x 60 po P	2	1	3	3	–	3	1

Table de réunion rectangulaire avec surface en verre (BCGMR)

	Pied carré	Module d'alim./comm. en retrait (Compris)
	Un seul format	2 prises
66 po la	4	1
72 po la	4	1
78 po la	4	1
84 po la	4	1
90 po la	4	1
96 po la	4	1

Table de réunion carrée avec surface en verre (BCGMC)

42 po la	4	1
48 po la	4	1
54 po la	4	1

configurations et supports de tables de réunion (suite)

- Les illustrations de gauche montrent le nombre de pièces et le fil du bois de chaque table.
- Les modules d'alimentation **ne sont pas** compris avec les tables et doivent être commandés séparément.

		Base cubique 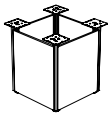				Pied à profilé plat	Base en croix à profilé plat	Base en croix 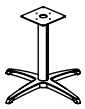	Découpe pour chargeur OU OU 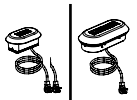		Découpe pour module d'alim. linéaire
		Profondeur de la base									
		20 po	22 po	23 po	Total	Un seul format	Un seul format	Un seul format	2 prises	4 prises	3 prises (Compact 8 po)
Table de réunion ronde (BC_MOK)									Nombre de découpes		
	54 po la	–	1	–	1	–	–	–	1	1	1
	60 po la	–	–	1	1	–	–	–	1	1	1
Table de réunion ronde (BC_MOLB)											
	42 po la	–	–	–	–	4	–	–	1	1	1
	48 po la	–	–	–	–	4	–	–	1	1	1
	54 po la	–	–	–	–	4	–	–	1	1	1
	60 po la	–	–	–	–	4	–	–	1	1	1
Table de réunion ronde (BC_MOSB*)**											
	36 po la	–	–	–	–	–	1	–	1	1	1
	42 po la	–	–	–	–	–	1	–	1	1	1
	48 po la	–	–	–	–	–	1	–	1	1	1
Table de réunion ronde ou carrée (BC_ROF ou BC_MSF)											
	36 po la	–	–	–	–	–	–	1	–	–	–
	42 po la	–	–	–	–	–	–	1	–	–	–
	48 po la	–	–	–	–	–	–	1	–	–	–
Table de réunion carrée (BC_MSK)											
	48 po la	1	–	–	1	–	–	–	1	1	1
	54 po la	–	1	–	1	–	–	–	1	1	1
	60 po la	–	–	1	1	–	–	–	1	1	1
Table de réunion carrée (BC_MSLB)											
	42 po la	–	–	–	–	4	–	–	1	1	1
	48 po la	–	–	–	–	4	–	–	1	1	1
	54 po la	–	–	–	–	4	–	–	1	1	1
Table de réunion carrée (BC_MSSB*)**											
	36 po la	–	–	–	–	–	1	–	1	1	1
	42 po la	–	–	–	–	–	1	–	1	1	1
	48 po la	–	–	–	–	–	1	–	1	1	1
Table de réunion carrée avec surface d'écriture en verre (BCGSSB)											
	36 po la	–	–	–	–	–	1	–	1	1	1
	42 po la	–	–	–	–	–	1	–	1	1	1
	48 po la	–	–	–	–	–	1	–	1	1	1

***** Le chargeur et le module d'alimentation linéaire sont positionnés dans le même sens que le fil du bois.**

accessoires pour table de réunion

Tableau de présentation mural – punaisable (BAWDT)

- Est un tableau refermable offrant un espace d'écriture effaçable et un autre pour l'affichage.
- Le tableau blanc est fait de porcelaine de haute qualité :
  - Permet l'affichage à l'aide d'aimants
  - Seuls les marqueurs à essuyage à sec peuvent être utilisés
- Deux portes dissimulent le tableau blanc. L'intérieur des portes est punaisable.
- Comprend un bac à marqueurs, pour recevoir des marqueurs et des brosses.
- **Le boîtier** est offert dans les couleurs de stratifiés Source.
- **Les devants de portes** sont offerts dans les couleurs de stratifiés Source et de stratifiés Foundation.
- **Le tableau punaisable** n'est offert qu'en feutre et de couleur Carbon.
- **Le bac à marqueurs** n'est offert qu'en noir.

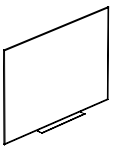

Aussi offert :

Tableau blanc mural (BAWW)

- Surface d'écriture verticale parfaite pour les environnements collaboratifs.
- Fait de porcelaine de haute qualité :
  - Permet l'affichage avec des aimants
  - Seuls les marqueurs à essuyage à sec peuvent être utilisés
- **Le bac à marqueurs** est offert dans les couleurs Foundation et en Mica.

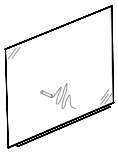

Verre non aimanté (G)

Verre aimanté (M)

Tableau d'écriture mural en verre (BAWMG)

- Deux styles :

  En verre non aimanté (G) :
  Offre une surface horizontale effaçable.

  Verre aimanté (M) :
  Offre une surface horizontale effaçable et aimantée.
- Il peut être commandé avec (Y) ou sans (N) plateau à crayons.
- Ne s'utilise qu'avec des marqueurs à essuyage à sec.
- Offert en verre trempé peint sur l'envers de 5/32 po (4 mm).
- **Le plateau à crayons et la garniture supérieure** sont offerts dans les couleurs Foundation et en Mica. Les teintes texturées **ne sont pas** offertes.

finitions des tables de réunion

Les tables et leurs accessoires sont offerts dans un vaste éventail de couleurs de finitions. Les codes des finitions doivent être indiqués dans la commande.

- Toutes les composantes en stratifié sont protégées par une solide garniture en plastique.
- Pour un aperçu des couleurs de finitions offertes en Flintwood, consulter le tableau d'ensemble Expansion Casegoods sur le site Web de Teknion.

Surfaces de travail

- 1 po d'épaisseur (D) : offertes dans les couleurs de stratifiés Source. Peuvent être commandées avec les tables de réunion rondes, carrées, rectangulaires, « atelier » et les tables à café.
- 1 3/16 po d'épaisseur (M) : offertes dans les couleurs de stratifiés Foundation et Flintwood (sauf Cathedral) sur un choix limité de tables.
- 1 9/16 po d'épaisseur (X) : offertes dans les couleurs de stratifiés Foundation (Storm White, Very White, Crisp Grey, Soft Gris et similibois seul.) et Flintwood (sauf Cathedral) sur un choix limité de tables.

Garnitures de chants

- Garniture droite (6) et plate en Flintwood (9).
- Offertes dans les couleurs de garnitures (pour le style de garniture 6 seul.).

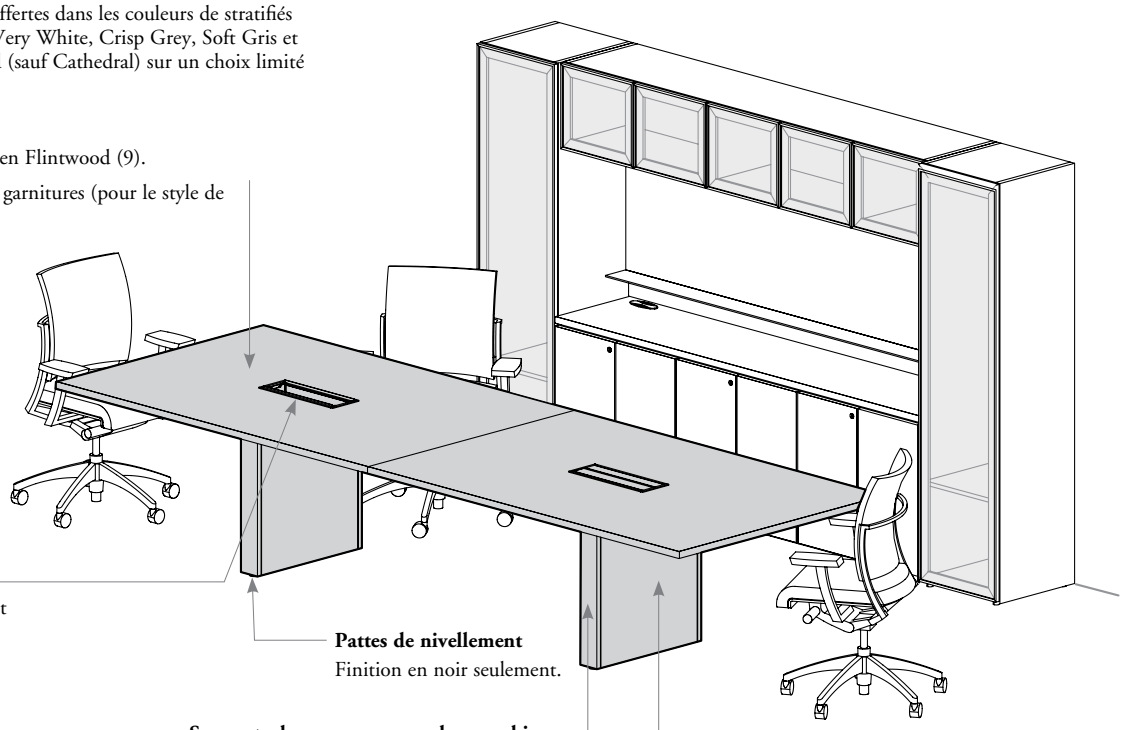

Modules d'alimentation
Ne sont pas compris et doivent être commandés séparément.

Pattes de nivellement
Finition en noir seulement.

Supports de panneaux pour bases cubiques ou bases en panneau et quincaillerie
Offerts dans les couleurs Foundation, Mica et en anodisé clair (AC).

Supports de panneaux pour bases en panneau réglables en hauteur
Offerts dans les couleurs Foundation, Accent et en Mica.

Panneaux intérieurs pour bases cubiques, bases en panneau ou bases en panneau réglables en hauteur
Offerts dans les couleurs de stratifiés Source et Flintwood (sauf Cathedral) sur un choix limité de tables.

Aussi offerts :

Supports et quincaillerie

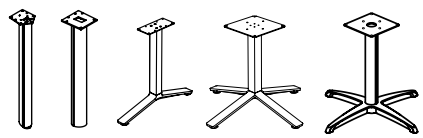

Pieds — **Pied en T à profilé plat** — **Base en croix à profilé plat** — **Base en croix**

Offerts dans les couleurs Foundation et en Mica.

Pied à profilé plat

L'avant et l'arrière du pied sont offerts dans les couleurs Foundation, Accent et en Mica.

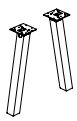

Pieds « atelier »

Offerts dans les couleurs Foundation, Accent et en Mica.



Base biseautée réglable en hauteur

La base est offerte dans les couleurs coordonnées, Foundation et en Mica.

Le panneau d'extrémité est offert dans les couleurs de stratifiés Source et Flintwood (sauf Cathedral).

finitions des tables de réunion (suite)

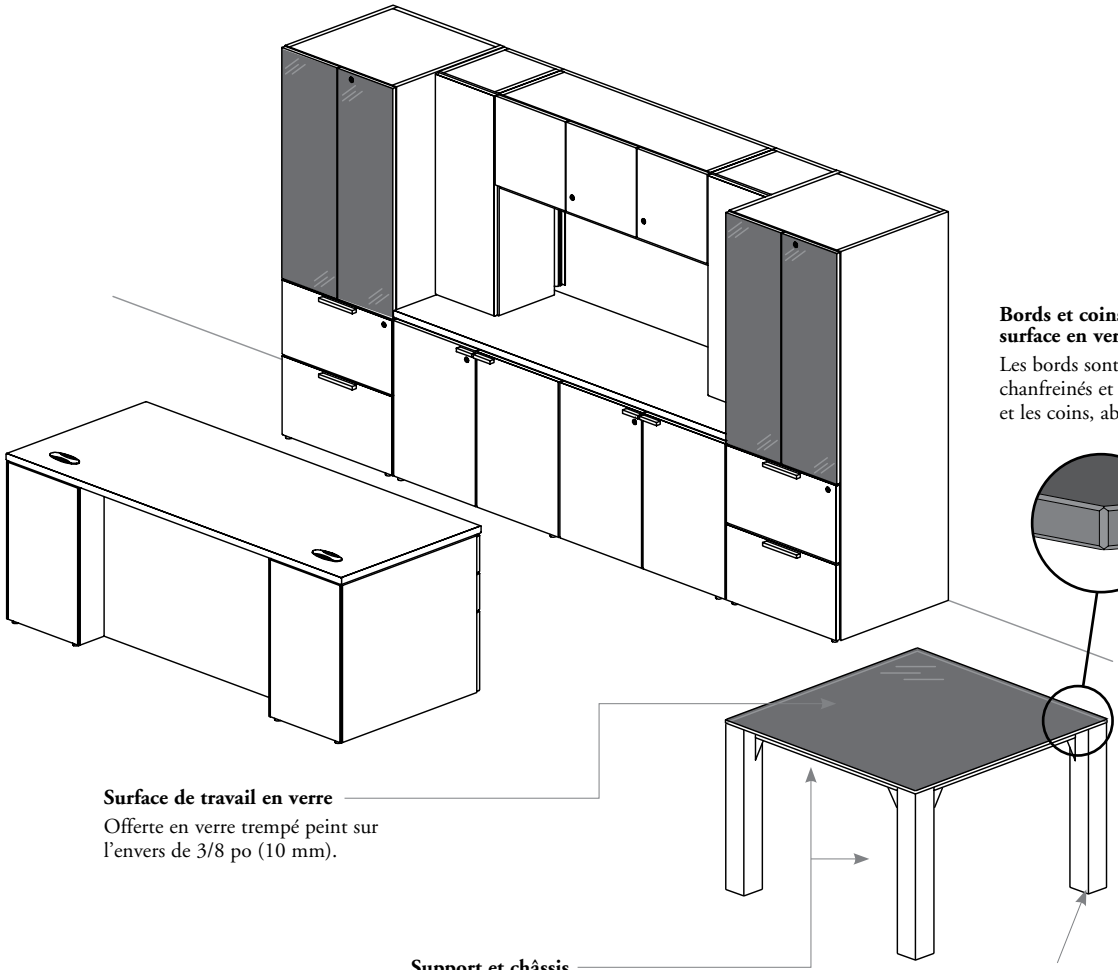

Bords et coins de la surface en verre

Les bords sont chanfreinés et polis, et les coins, abattus.

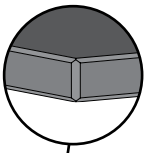

Surface de travail en verre

Offerte en verre trempé peint sur l'envers de 3/8 po (10 mm).

Support et châssis

Offerts dans les couleurs anodisé clair (AC), Foundation, Mica et coordonnées.

Finitions des couleurs coordonnées

Les couleurs coordonnées sont des couleurs unies qui peuvent être assorties à celles des stratifiés similibois.

Finitions :

M8	Royal Cherry	**R8**	Urban Walnut
NB	Ivory Birch	**R9**	Choice Maple
NC	Provincial Oak	**V1**	Estate Cherry
ND	Coastal Elm	**VD**	Campus Oak
Q4	Espresso Reflect	**VL**	Flax Reflect
Q6	Stainless	**VV**	Pecan Reflect
Q7	Walnut Cathedralgrain	**W8**	Cocoa Brown Reflect
Q9	Mercurial Walnut	**W9**	Sycamore Reflect
R7	Java Walnut		

Pattes de nivellement

Offertes en Chrome sur les tables de réunion en verre de 29 po de hauteur ou

en noir sur les tables à café de 15 po ou de 18 po de hauteur avec surface en verre.

Surface d'écriture en verre

Offerte en verre trempé peint sur l'envers de 5/32 po (4 mm) d'épaisseur.

Porte-marqueurs Compagnon

Offert dans les couleurs Foundation, Accent et en Mica.

Garniture fuselée en métal

Offerte dans les couleurs Foundation, Accent et en Mica.

comprendre les unités de réunion avec péninsules réglables en hauteur

unités de réunion avec péninsules réglables en hauteur

- Une unité est composée d'un module mural mi-hauteur et d'une péninsule réglable en hauteur.
- Peuvent soutenir un panneau arrière mural : B_WPA, B_WPO, B_WPL ou B_WPM.
- Doivent toujours être placées et fixées au mur de l'immeuble.
- Quatre styles offerts :

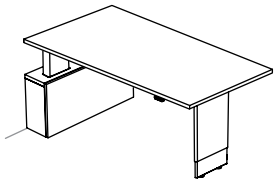

Unité de réunion avec péninsule rectangulaire réglable en hauteur (B_HR)

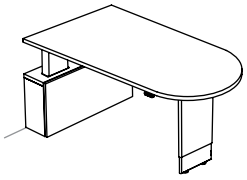

Unité de réunion avec péninsule en D réglable en hauteur (B_HD)

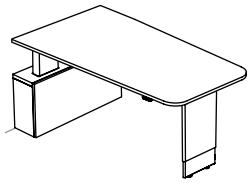

Unité de réunion avec péninsule fuselée réglable en hauteur (B_HB)

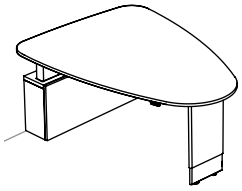

Unité de réunion avec péninsule diamant réglable en hauteur (B_HP)

Avec découpe pour fixation du support pour téléviseur

- Si l'on opte pour une découpe pour fixation du support pour téléviseur (R), des trous prépercés, une découpe carrée et un anneau pour passe-fils carré seront inclus avec la surface de travail afin de permettre l'installation du support pour téléviseur – unité de réunion avec péninsule (BCTV).
- Deux configurations sont offertes :

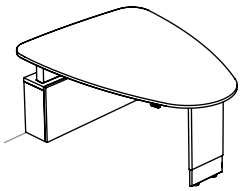

Sans découpe pour fixation du support pour téléviseur (**N**)

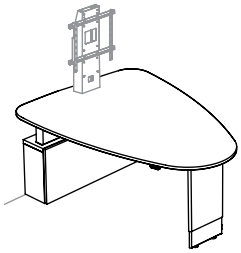

Avec découpe pour fixation du support pour téléviseur (**R**)

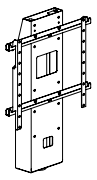

Avec trous pour tablette en métal (M)

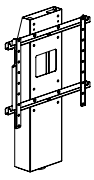

Sans trous pour tablette en métal (N)

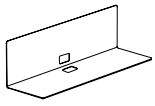

Tablette en métal – support pour téléviseur (BCSTV)

Support pour téléviseur – unité de réunion avec péninsule (BCTV)

- Ces accessoires peuvent être commandés séparément.

composition des unités de réunion avec péninsules réglables en hauteur

1. Surface de travail
2. **Pied biseauté réglable en hauteur** compris avec les péninsules réglables en hauteur. Le pied est composé de deux pièces métalliques qui dissimulent le mécanisme de réglage de la hauteur. Le dégagement pour les jambes permet un accès tout autour de la surface de travail favorisant ainsi la collaboration.
3. **Pattes de nivellement** comprises avec la base et le mécanisme de réglage de la hauteur. Plage de réglage de 3 po.
4. **Interrupteur :** Peut être installé sur place, à gauche ou à droite le long de la surface de travail.
5. **Boîte de commande électrique :**
   - Dissimulée dans le chemin de câbles d'alimentation central.
   - Longueur du cordon d'alimentation de 87 po à 102 po.
   - Se branche directement à une prise de courant murale.
6. Le **mécanisme de réglage de la hauteur** est doté d'un système de détection de collision, mais il y a tout même un risque que l'utilisateur se pince. Une supervision étroite est nécessaire lorsque le mécanisme est utilisé par une personne ayant des capacités physiques, sensorielles ou mentales limitées, ou manquant d'expérience.
7. **Profilé de renforcement** facile d'installation.
8. Le **gestionnaire de câbles** permet de gérer les câbles multimédia sous la surface.

   Barre d'alimentation intégrée avec prises CEI en option.
   - Longueur du cordon d'alimentation de 180 po.
9. **Mécanisme de réglage de la hauteur avec couvercle** compris avec les unités de réunion. Le couvercle dissimule le câblage.
10. **Chemin de câbles vertical**
    - Permet de gérer le câblage sur le côté du module mural mi-hauteur.
11. **Support pour téléviseur – unité de réunion avec péninsule** offert en option
    - Peut être commandé et installé sur la surface de travail.

composantes d'une unité de réunion avec péninsule

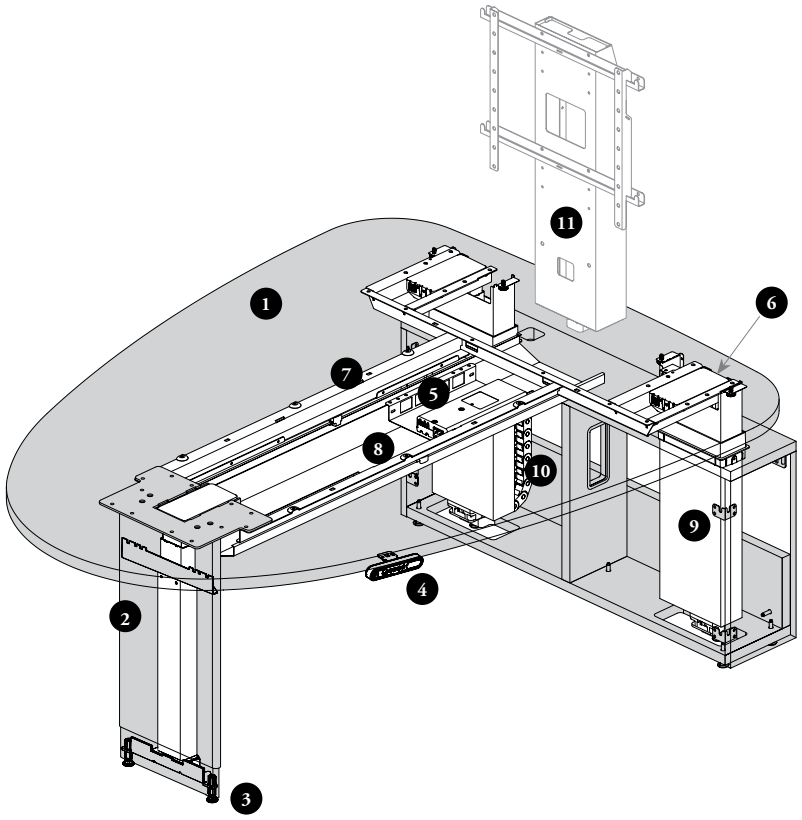

Poids maximal

Tous les styles d'unités de réunion avec péninsules réglables en hauteur et module mural mi-hauteur: 300 lb

Consommation énergétique

- Consomme un maximum de 450 W.
- Consomme 0,1 W en veille.

composition des unités de réunion avec péninsules réglables en hauteur (suite)

- **Le module mural mi-hauteur doit être installé et fixé à un mur structurel. La garantie du module mural mi-hauteur s'applique uniquement au mobilier; et non à la durabilité du mur du bâtiment. L'installation du produit sur un mur qui ne rencontre pas les exigences du code du bâtiment local affectera la sécurité de l'utilisateur et la durabilité du produit.**
- Le module mural mi-hauteur doit toujours être fixé à un mur. En fonction de l'état du mur ou de la région géographique, en particulier dans les zones sismiques, un ingénieur agréé pourrait devoir évaluer les capacités du mur pour prendre en charge ce produit.

composantes et acheminement du câblage

- Doté d'un panneau frontal amovible permettant l'accès aux circuits électriques des murs et à la gestion du câblage.
- Hauteur : 21 po.
- Largeurs : 42 po ou 48 po.
- Profondeur : 9 po.
- Muni de pattes de nivellement réglables en hauteur sur 1 po.
- S'utilise toujours avec :
  - Péninsule de réunion rectangulaire réglable en hauteur
  - Péninsule de réunion en D réglable en hauteur
  - Péninsule de réunion fuselée réglable en hauteur
  - Péninsule de réunion diamant réglable en hauteur
- Deux configurations offertes selon le style de péninsule commandé :
  - Affleurant au module (F)
  - En retrait du module (R)

VUE DE FACE

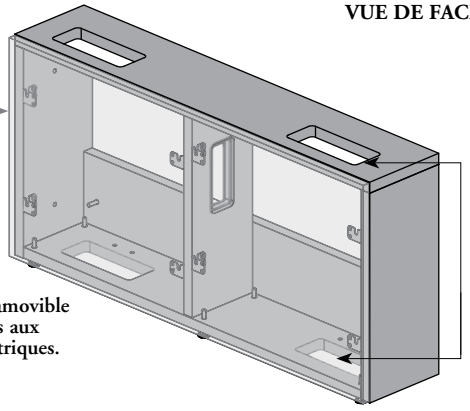

Panneau frontal amovible permettant l'accès aux composantes électriques.

Découpes sur le dessus et le dessous pour l'insertion du mécanisme de réglage de la hauteur.

- Comprend deux compartiments.
- Comprend un panneau amovible qui recouvre les deux compartiments.

42 po de largeur

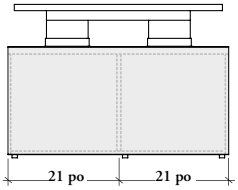

48 po de largeur

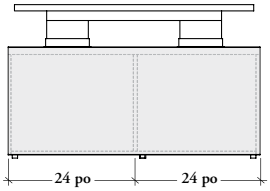

VUE DE DOS

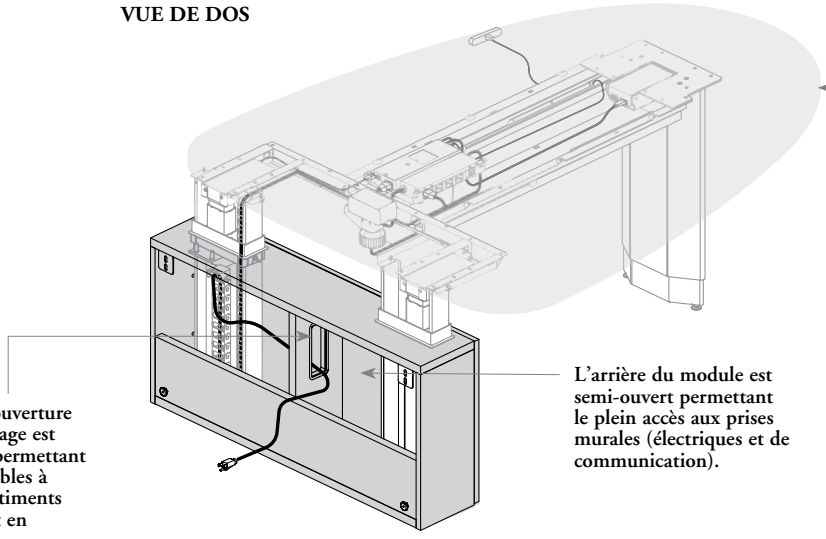

La péninsule de réunion avec mécanismes de réglage de la hauteur est incluse avec le module mural mi-hauteur.

L'arrière du module est semi-ouvert permettant le plein accès aux prises murales (électriques et de communication).

Un anneau pour ouverture de gestion du câblage est également inclus permettant d'acheminer les câbles à travers les compartiments du module. Offert en Platinum Grey.

composition des unités de réunion avec péninsules réglables en hauteur (suite)

Interrupteur du mécanisme de réglage de la hauteur

- Permet le réglage de la hauteur pour les positions assis-debout.
- Peut être installé sur place, à gauche ou à droite.
- Trois interrupteurs sous surface de travail offerts :

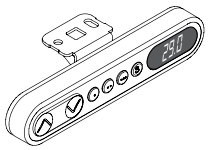

Interrupteur à affichage et mémoire des fonctions monter/descendre (D)

- Fonction monter/descendre de base.
- Affichage.
- Programmation de trois réglages en mémoire.
- Affichage de message d'erreur.

Finition :
Coordonnée Ebony.

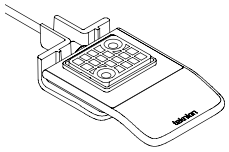

Interrupteur basculant monter/descendre (F, G ou H)

- Fonction monter/descendre de base.
- Doux au toucher.
- Contours bien définis pour convivialité.

Finitions :
Platinum (F), Crisp Grey (G) ou Anthracite (H).

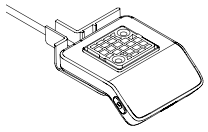

Interrupteur basculant à affichage, mémoire des fonctions monter/descendre (M, N ou O)

- Grand écran.
- Programmation de quatre réglages en mémoire.
- GPS : Outil-conseils de Teknion sur les positions assis-debout.
- Doux au toucher.
- Reprogrammable avec le logiciel de configuration de Teknion.
- Affichage de message d'erreur avec code QR.

Finitions :
Platinum (M), Crisp Grey (N) ou Anthracite (O).

REMARQUE

Les interrupteurs à affichage peuvent être réglés pour présenter les valeurs en unités métriques ou impériales et afficher la hauteur selon la hauteur réelle après l'installation.

Positions de l'interrupteur sous la surface de travail

Style d'interrupteur	Chant en stratifié
Interrupteur à affichage et mémoire des fonctions monter/descendre (D)	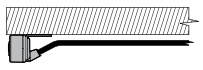
Interrupteur basculant monter/descendre (F, G ou H)	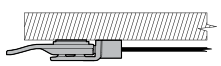
Interrupteur basculant à affichage, mémoire des fonctions monter/descendre (M, N ou O)	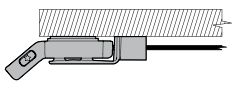

plage de réglage de la hauteur – unités de réunion avec péninsules réglables en hauteur

Il importe de tenir compte de ce qui suit dans les aménagements avec péninsules de réunion réglables en hauteur.

- Les péninsules de réunion réglables en hauteur avec pied biseauté utilisent la technologie de détection de collision Piezo™, un capteur matériel intégré à la colonne de levage réglable en hauteur. Conformément aux normes de sécurité, la vitesse de déplacement vers le bas a été réduite à 1 po par seconde. Consulter le *Guide des prix et des applications Complements* pour plus de détails.
- Se règle facilement selon la hauteur de chaque personne ou le type de travail.
- Permet de travailler assis ou debout, et ainsi de faciliter les mouvements et d'adopter une posture neutre et confortable tout au long de la journée.
- Toutes les dimensions sont nominales.

Plage de réglage allongée (E)

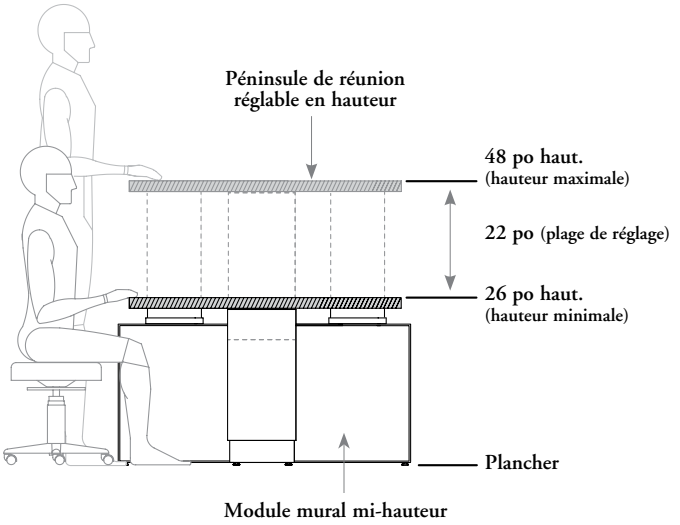

exemple avec unité de réunion mi-hauteur et une péninsule

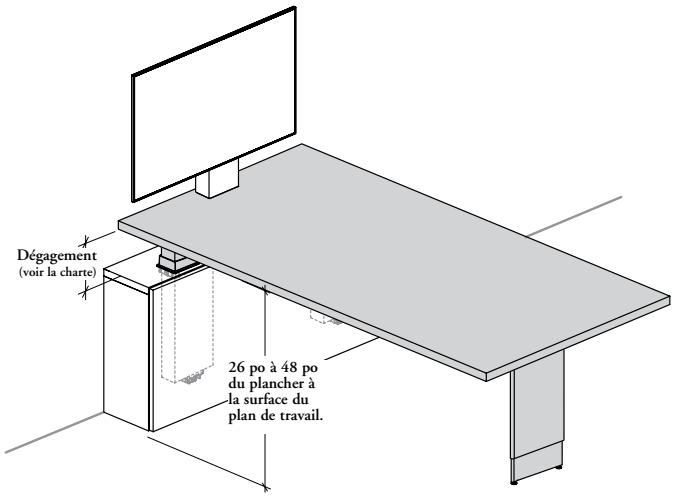

- Selon le style de péninsule commandé, deux mécanismes de réglage de la hauteur seront montés sur le module mural mi-hauteur.
- **Le devant du module mural mi-hauteur doit toujours être dégagé de tout rangement.**

Dégagement entre le module mural mi-hauteur et le dessous de la péninsule de réunion réglable en hauteur

Surface à 26 po (min.)	Surface à 48 po (max.)
3,81 po	25, 81 po

gestion du courant et des données – unités de réunion avec péninsules réglables en hauteur

⚠ Les barres d'alimentation **ne peuvent pas** être branchées en série les unes aux autres.

barres et modules d'alimentation

- Voici les barres d'alimentation intégrées sous surface de travail offertes. Chacune peut être commandée en option avec toutes les unités de réunion avec péninsules réglables en hauteur.
- Trois styles offerts :
  – Intégrée (I)
  – Intégrée avec prise CEI (P)
  – Aucune (N)

Barre d'alimentation intégrée (I)

- Se fixe à l'intérieur du support pour boîtier de commande.
- Comprend quatre prises de courant et un câble interne branché au boîtier de commande.
- Offerte avec toutes les largeurs des surfaces de travail.

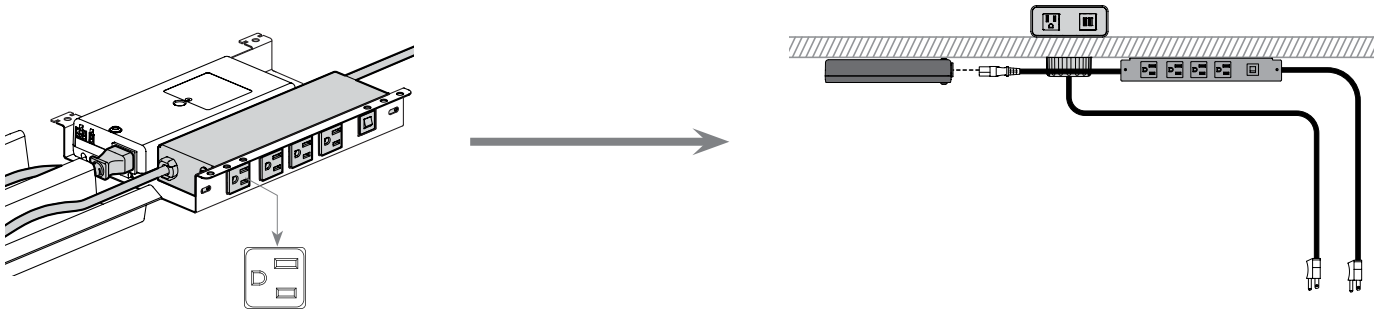

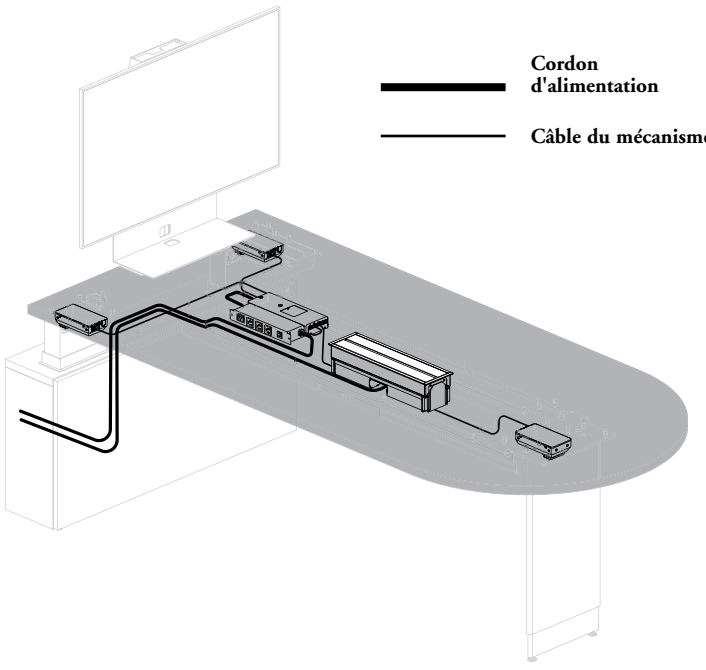

Cordon d'alimentation

Câble du mécanisme

Pour créer cette configuration, trois modules d'alimentation sont offertes :

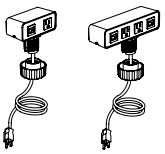

Module cubique d'alimentation double ou quadruple (BEEPC)

Chargeur quadruple (BLEPP)

Fiche standard seulement (A)

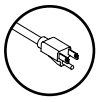

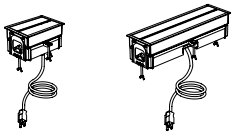

Compact 8 po **Standard 18 po**

Module d'alimentation linéaire (BLELP)

gestion du courant et des données – unités de réunion avec péninsules réglables en hauteur (suite)

barres et modules d'alimentation (suite)

Barre d'alimentation intégrée avec prise CEI (P)

- Se fixe à l'intérieur du support pour boîtier de commande.
- Comprend trois prises de courant, une prise CEI et un câble interne branché au boîtier de commande.
- La prise CEI permet de brancher un module cubique d'alimentation avec fiche CEI (C), simplifiant ainsi la gestion du câblage sous la surface de travail et éliminant les câbles à l'extérieur de la table.
- Offerte avec toutes les largeurs des surfaces de travail.

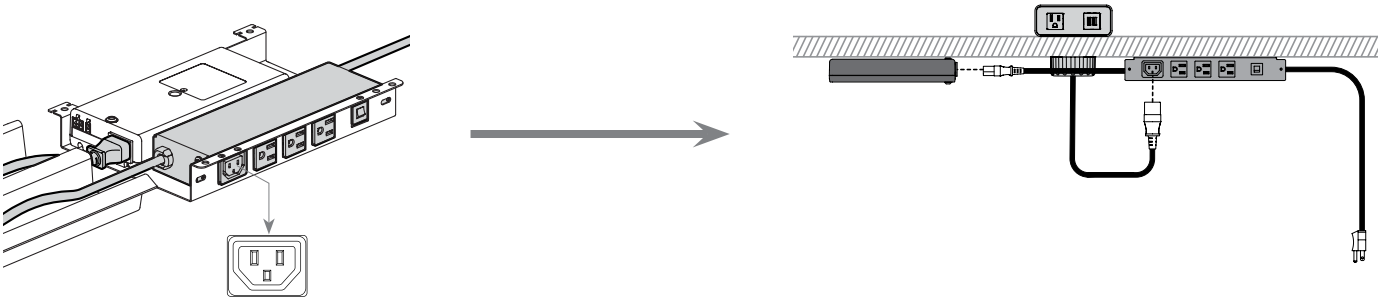

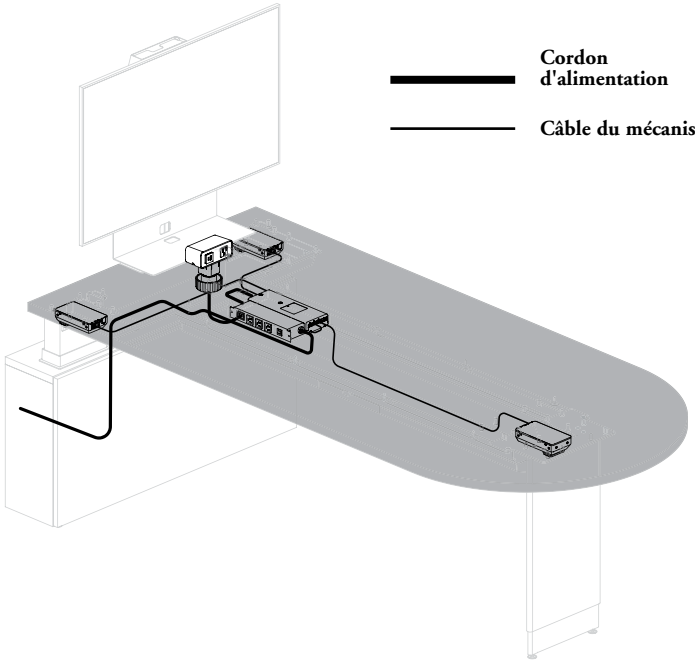

Cordon d'alimentation

Câble du mécanisme

Pour créer cette configuration, seul le module d'alimentation suivant est offert :

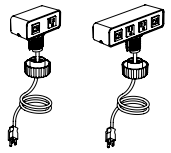

Module cubique d'alimentation double ou quadruple (BEEPC)

Prise CEI seulement (C)

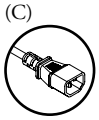

gestion du courant et des données – unités de réunion avec péninsules réglables en hauteur (suite)

barres et modules d'alimentation (suite)

Aucune barre d'alimentation (N)
Lorsqu'aucune barre d'alimentation (N) n'est commandée, un couvercle sera mis en place pour recouvrir l'ouverture des prises.

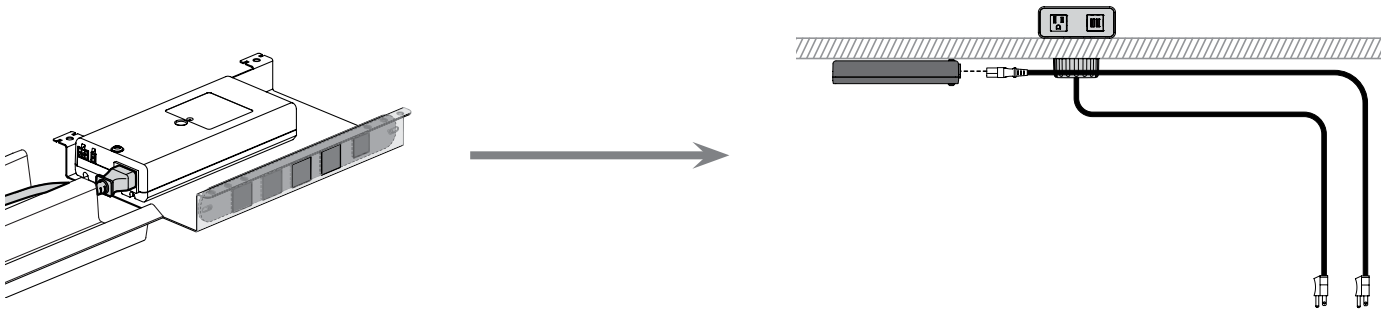

Cordon d'alimentation

Câble du mécanisme

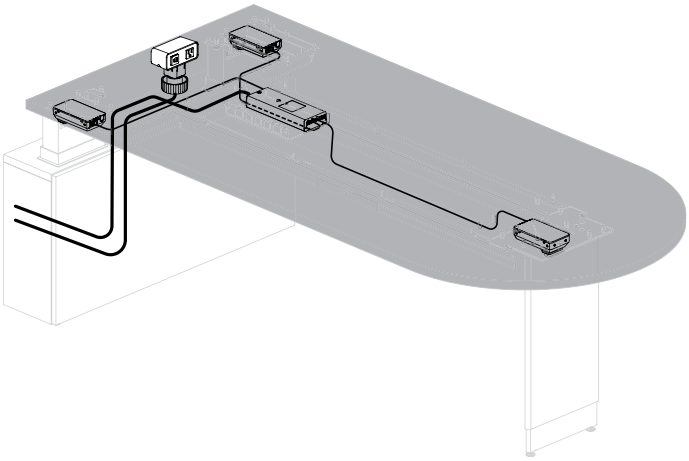

Pour créer cette configuration, trois modules d'alimentation sont offertes :

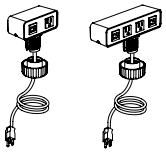

Module cubique d'alimentation double ou quadruple (BEEPC)

Chargeur quadruple (BLEPP)

Fiche standard seulement (A)

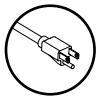

Compact 8 po

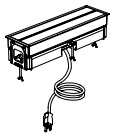

Standard 18 po

Module d'alimentation linéaire (BLELP)

aperçu des unités de réunion avec péninsules réglables en hauteur

La gamme Expansion Casegoods offre des unités de réunion avec péninsules réglables en hauteur permettant la création de diverses configurations de postes de travail.

- Une unité comprend un module mural mi-hauteur et une péninsule de réunion réglable en hauteur muni d'un pied biseauté et de deux mécanismes de réglage de la hauteur.
- Épaisseur de la surface de 1 3/16 po (M) seulement.
- Trois styles de barre d'alimentation sont offertes : intégrée (I), intégrée avec prise CEI (P) ou aucune (N).
- Trois styles d'interrupteurs sont offerts (à affichage et mémoire des fonctions monter/descendre [D], basculant monter/descendre [F, G, ou H] ou basculant à affichage, mémoire des fonctions monter/descendre [M, N ou O]).
- **Ne peuvent pas** soutenir de rangement et des accessoires ou un rangement **ne peuvent être** suspendus.
- Un panneau modestie suspendu **ne peut être** commandé avec ces produits.



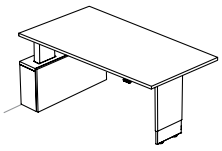

Unité de réunion avec péninsule rectangulaire réglable en hauteur (B_HR)

- Profondeurs : 40 po et 46 po.
- Largeurs : 60 po à 90 po (par intervalles de 6 po).
- Deux styles de coins sont offerts :

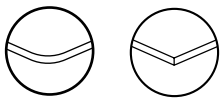

Arrondis (R) **Droits (S)**

- Seule l'option affleurante avec le module mural mi-hauteur (F) est offerte. Voir les pages suivantes pour obtenir plus de détails.
- Deux configurations offertes : avec trous pour fixation du support pour téléviseur (R) et sans trous pour fixation du support pour téléviseur (N).
- Cinq options de découpe pour module d'alimentation sont offertes : pour module d'alimentation linéaire – compact 8 po (LC) ou – standard 18 po (LS), chargeur – quadruple (PQ), carrée – à l'extrémité (SE) et sans découpe (NN).
- Parfaite pour trois à quatre utilisateurs (si unité de 72 po ou 78 po de largeur) et pour trois à cinq utilisateurs (si unité de 84 po ou 90 po de largeur).

aperçu des unités de réunion avec péninsules réglables en hauteur (suite)

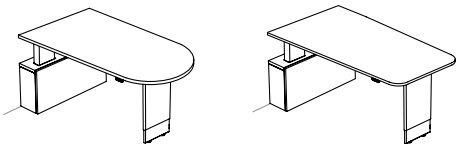

Unité de réunion avec péninsule en D réglable en hauteur (B_HD) et
Unité de réunion avec péninsule fuselée réglable en hauteur (B_HB)

- Profondeurs : 40 po et 46 po.
- Largeurs : 60 po à 90 po (par intervalles de 6 po).
- Seule l'option affleurante avec le module mural mi-hauteur (F) est offerte. Voir les pages suivantes pour obtenir plus de détails.
- Deux configurations offertes : avec trous pour fixation du support pour téléviseur (R) et sans trous pour fixation du support pour téléviseur (N).
- Cinq options de découpe pour module d'alimentation sont offertes : pour module d'alimentation linéaire – compact 8 po (LC) ou – standard 18 po (LS), chargeur – quadruple (PQ), carrée – à l'extrémité (SE) et sans découpe (NN).
- La péninsule en D est parfaite pour trois à quatre utilisateurs (si unité de 72 po ou 78 po de largeur) et pour trois à six utilisateurs (si unité de 84 po ou 90 po de largeur).
- La péninsule fuselée est parfaite pour trois utilisateurs (si unité de 72 po ou 78 po de largeur) et pour trois à cinq utilisateurs (si unité de 84 po ou 90 po de largeur).

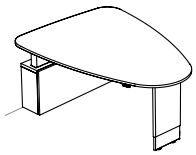

Unité de réunion avec péninsule diamant réglable en hauteur (B_HP)

- Profondeurs : 54 po et 60 po.
- Largeurs : 60 po à 90 po (par intervalles de 6 po).
- Seule l'option en retrait avec le module mural mi-hauteur (R) est offerte. Voir les pages suivantes pour obtenir plus de détails.
- Deux configurations offertes : avec trous pour fixation du support pour téléviseur (R) et sans trous pour fixation du support pour téléviseur (N).
- Cinq options de découpe pour module d'alimentation sont offertes : pour module d'alimentation linéaire – compact 8 po (LC) ou – standard 18 po (LS), chargeur – quadruple (PQ), carrée – à l'extrémité (SE) et sans découpe (NN).
- Parfaite pour trois à quatre utilisateurs (si unité de 72 po ou 78 po de largeur) et pour trois à six utilisateurs (si unité de 84 po ou 90 po de largeur).
- Cette forme ergonomique procure un angle de vue optimal en position assise.

Axe médian

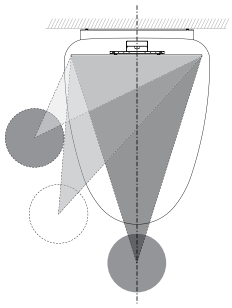

Configurations du support pour téléviseur

- Deux configurations offertes :
  – Sans découpe pour fixation du support pour téléviseur (N)
  – Avec découpe pour fixation du support pour téléviseur (R)
- Si l'on opte pour l'option avec découpe pour fixation du support pour téléviseur (R), la surface de travail sera livrée avec deux trous de montage et d'une découpe carrée pour faciliter l'installation du support pour téléviseur – unité de réunion avec péninsule (BCTV).
- Ce support pour téléviseur monté sur une unité de réunion avec péninsule (BCTV) **n'est pas** compris et peut être commandé séparément. Pour connaître les détails de ce produit et ses restrictions, consulter la page 432.

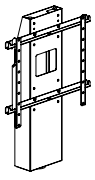

Découpes pour modules d'alimentation

Les péninsules sont offertes sans découpe (NN) ou avec une découpe pour module d'alimentation. Les modules **ne sont pas** inclus et sont offerts séparément :

Double ou quadruple

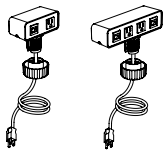

Découpe carrée à l'extrémité (SE)

Module cubique d'alimentation (BEEPC)

Découpe pour module quadruple (PQ)

Chargeur (BLEPP)

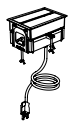

Découpe pour module compact 8 po (LC)

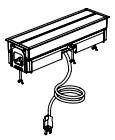

Découpe pour module standard 18 po (LS)

Module d'alimentation linéaire (BLELP)

aménagements avec unités de réunion et péninsules réglables en hauteur

Les unités de réunion avec péninsules réglables en hauteur nécessitent une attention particulière. On trouvera ci-dessous un aperçu des recommandations et des restrictions relatives à l'aménagement avec ces produits.

- Les dimensions des unités sont nominales. Seules les profondeurs des péninsules sont inférieures de 0,5 % à celles indiquées.
- Selon la péninsule de réunion choisie, une des deux configurations pour le module mural mi-hauteur doivent être sélectionnée :

= Espace occupé

module affleurant (F)

Cette configuration est possible avec les unités de réunion avec péninsules réglables en hauteur (B_HR, B_HD et B_HB)

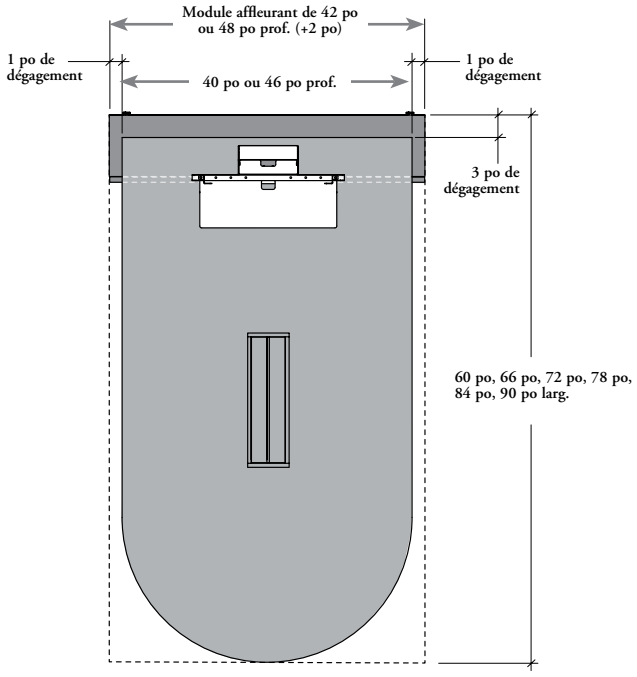

module en retrait (R)

Cette configuration n'est possible qu'avec l'unité de réunion avec péninsule diamant réglable en hauteur (B_HP)

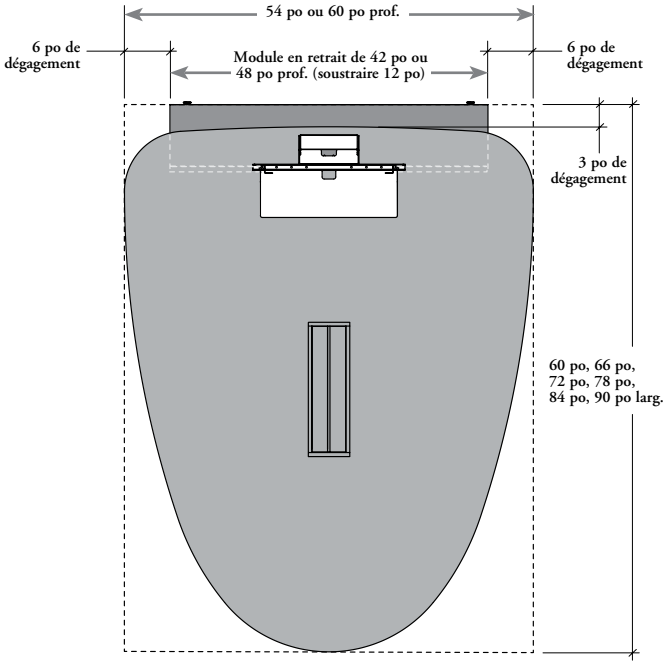

dégagement

Les produits ci-dessous comprennent automatiquement le dégagement de 1 po minimum requis tout autour des péninsules réglables en hauteur. Ce dégagement facilite le réglage de la hauteur et évite d'endommager les produits adjacents.

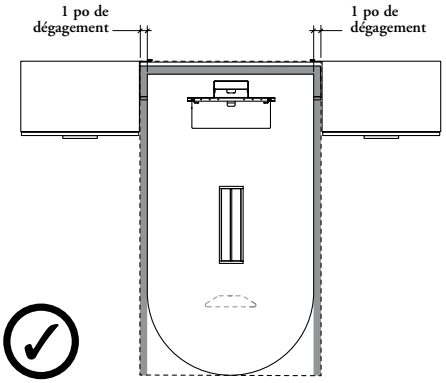

Dégagement minimum requis entre la péninsule de réunion (B_HR, B_HD et B_HB) et les rangements

Le produit ci-dessous nécessite une attention particulière puisqu'**il faut prévoir** un dégagement de 1 po minimum requis tout autour de la péninsule réglable en hauteur afin d'éviter d'endommager les produits adjacents.

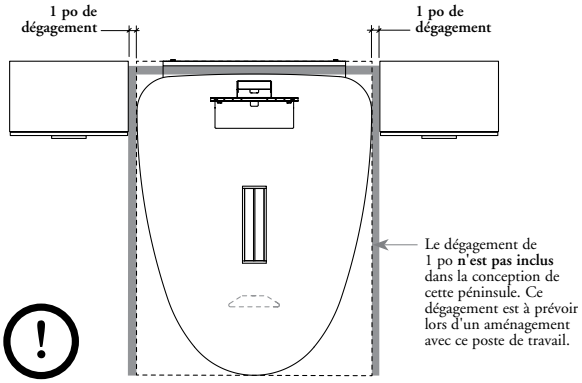

Dégagement minimum requis entre la péninsule de réunion diamant (B_HP) et les rangements

aménagements avec unités de réunion et péninsules réglables en hauteur (suite)

dégagement (suite)

Retrait par rapport au bord arrière du module mural mi-hauteur et de la péninsule de réunion réglable en hauteur

– Lorsqu'installée sur le module mural mi-hauteur, l'arrière de la péninsule réglable en hauteur est en retrait de 3 po du mur de l'immeuble.

– Lorsque le module est muni d'un panneau arrière mural doté d'un rail pour accessoires et d'un tableau d'affichage, l'arrière de la péninsule réglable en hauteur est en retrait de 1 po minimum pour permettre le réglage de la hauteur sans endommager les composantes.

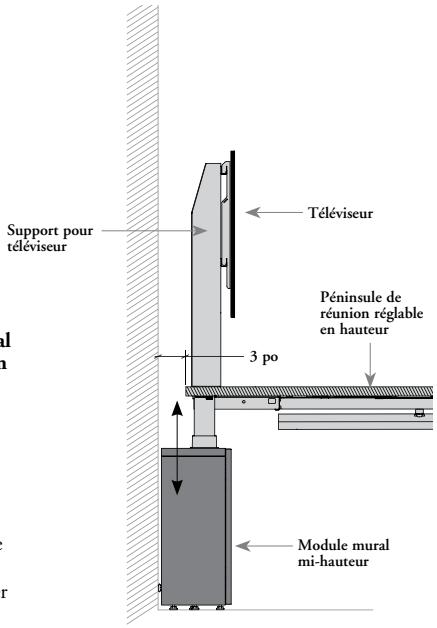

Retrait de 3 po sans panneau arrière mural

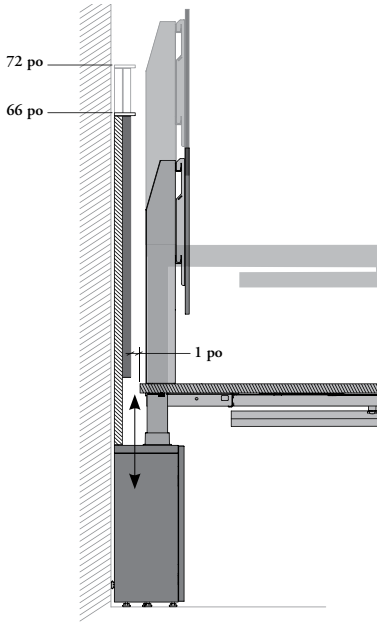

Retrait de 1 po avec panneau arrière mural doté d'un rail pour accessoires et d'un tableau d'affichage

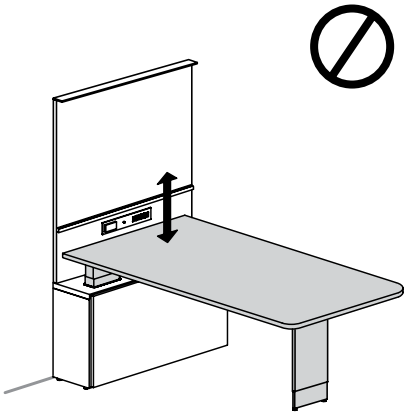

- La barre multiprise et le cache-fils **ne peuvent pas** être commandés si la configuration comprend une péninsule de réunion réglable en hauteur; elle entrerait en contact avec les prises de courant. Consulter la page 249 pour en savoir plus.

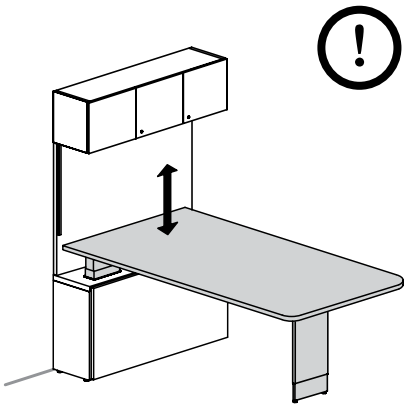

- Teknion **ne recommande pas** de placer un rangement suspendu ou des tablettes au-dessus d'une surface de travail réglable en hauteur. Si des accessoires sont placés sur la surface de travail, ils pourraient endommager les produits ou causer des blessures. **L'utilisation du support pour téléviseur n'est pas permise.**

comprendre le panneau mural multimédia et ses péninsules

- Deux configurations sont offertes avec le panneau mural multimédia : pour installation d'une péninsule (BCMWF) ou pour utilisation seule (BCMWS).
- En tout temps, un panneau mural multimédia doit être installé et fixé au mur d'un immeuble.

panneau mural multimédia avec péninsule

- Si l'on opte pour l'installation d'une péninsule (BCMWF), seule une péninsule pour panneau mural multimédia doit être commandée.
- Deux hauteurs de travail offertes :
  – 29 po hauteur (configuration standard)
  – 42 po hauteur (configuration haute)

Les produits représentés ci-dessous ne peuvent être utilisés qu'avec le panneau mural multimédia dont la hauteur de travail est de 29 po :

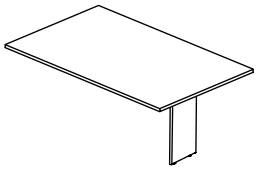

Péninsule rectangulaire pour panneau mural multimédia de 29 po de hauteur (BC_PR)

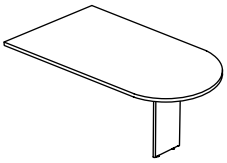

Péninsule en D pour panneau mural multimédia de 29 po de hauteur (BC_PD)

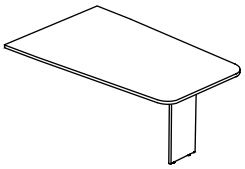

Péninsule fuselée pour panneau mural multimédia de 29 po de hauteur (BC_PT)

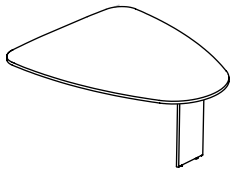

Péninsule diamant pour panneau mural multimédia de 29 po de hauteur (BC_PP)

Panneau mural multimédia pour installation d'une péninsule (BCMWF)

- Hauteur de travail de 29 po seulement.

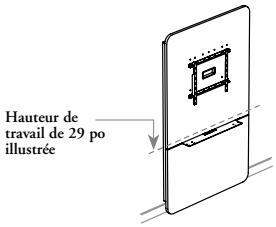

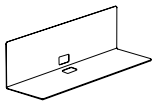

Tablette en métal – panneau mural multimédia (BCSMW)

- Cet accessoire peut être commandé séparément.

Les produits représentés ci-dessous ne peuvent être utilisés qu'avec le panneau mural multimédia dont la hauteur de travail est de 42 po :

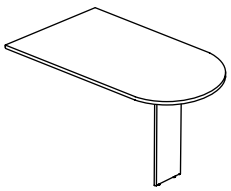

Péninsule en D pour panneau mural multimédia de 42 po de hauteur (BC_SD)

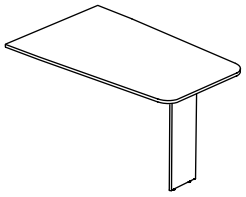

Péninsule fuselée pour panneau mural multimédia de 42 po de hauteur (BC_ST)

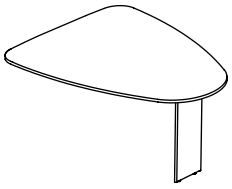

Péninsule diamant pour panneau mural multimédia de 42 po de hauteur (BC_SP)

Panneau mural multimédia pour installation d'une péninsule (BCMWF)

- Hauteur de travail de 42 po seulement.

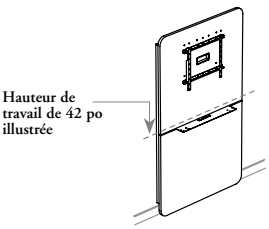

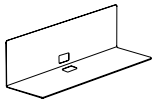

Tablette en métal – panneau mural multimédia (BCSMW)

- Cet accessoire peut être commandé séparément.

comprendre le panneau mural multimédia et ses péninsules (suite)

panneau mural multimédia avec table de réunion

- Si l'on opte pour utilisation seule du panneau mural multimédia, celui-ci peut être utilisé avec une table de réunion.
- Hauteurs de travail offertes : 29 po ou 42 po (configuration standard seulement).

Panneau mural multimédia pour utilisation seule (BCMWS)

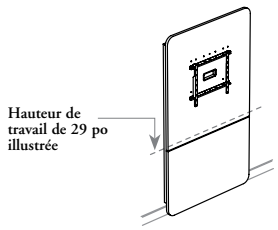

OU

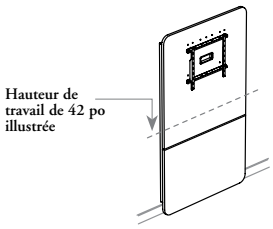

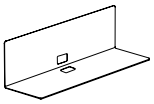

Tablette en métal – panneau mural multimédia (BCSMW)

- Cet accessoire peut être commandé séparément.

Le panneau inférieure **de 42 po hauteur** est recommandé lorsque combiné à une table de conférence ou de réunion à hauteur fixe de 36 po ou 42 po ou celle réglable en hauteur.

composition du panneau mural multimédia

Le cadre, fixé au mur, constitue la structure principale pour soutenir panneaux, téléviseur, tablette en métal et péninsule afin de créer un poste de réunion Expansion Casegoods. Il sert aussi à acheminer du courant et des communications.

1. **Cadre** livré avec un support mural 2 indispensable à l'installation.
3. **Pattes de nivellement** compris avec le cadre, offrant une plage de réglage sur 3 po et permettant le dégagement de la moulure murale.
4. Le **panneau supérieur** fixer au cadre permet l'installation des ferrures de montage pour téléviseur et de soutenir le téléviseur et la tablette en métal.
5. Une **ouverture de gestion du câblage** est comprise derrière les ferrures de montage pour téléviseur et permet de gérer les câbles du téléviseur entre le mur et le panneau mural multimédia.
6. **Ferrures de montage pour téléviseur**
7. **Tablette en métal – panneau mural multimédia** offerte en option
   - Le panneau mural multimédia comprend deux trous pour l'installation d'une tablette en métal et une ouverture de gestion du câblage et ce, que si l'on a sélectionné l'option avec trous pour tablette en métal (M).
   - La tablette en métal peut être commandée séparément.
8. Le **panneau inférieure** s'ouvre pour donner accès aux prises de courant et de communication de l'immeuble.
9. **Ferrure pour surface de travail** soutient la péninsule pour panneau mural multimédia et n'est comrpise que si l'on a sélectionné l'option pour installation d'une péninsule (F).
10. **Traverse pour gestion du câblage** permet de gérer les câbles d'alimentation et numériques sous la surface de travail. Des plaques de données peuvent être installées et commandées séparément.

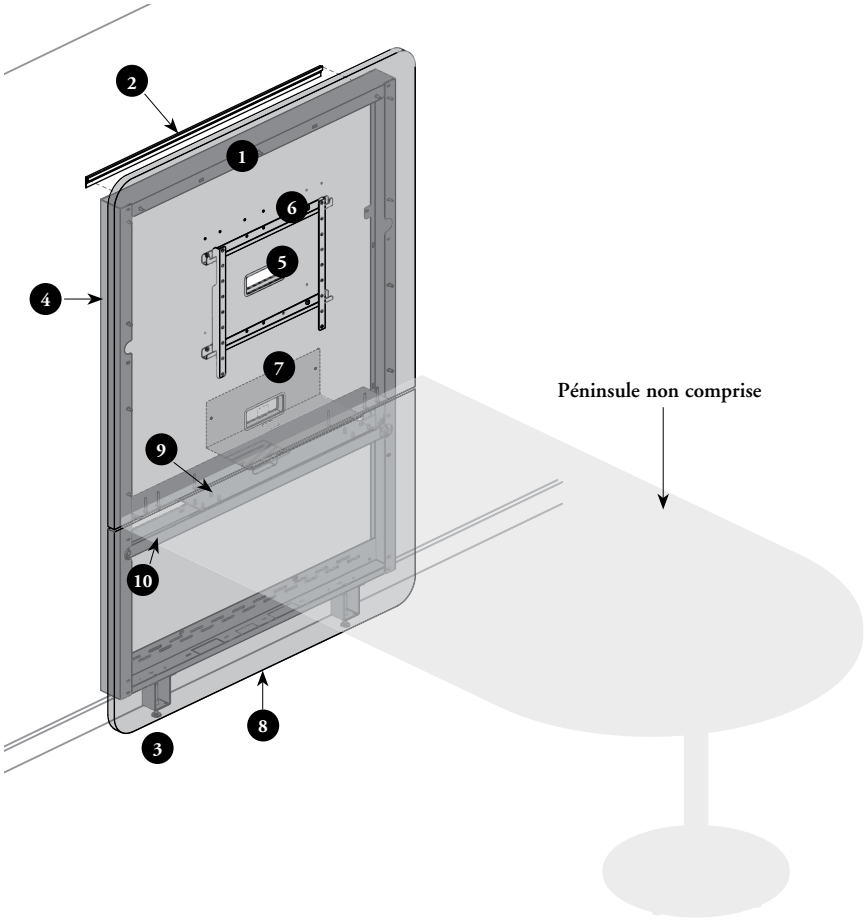

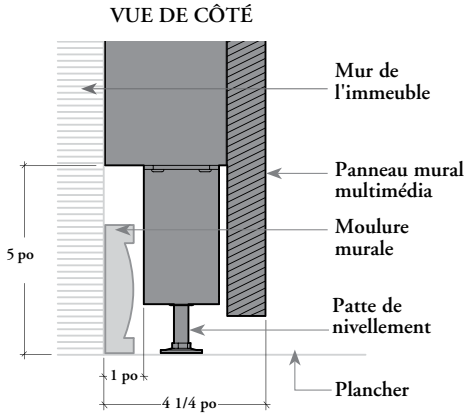

aperçu du panneau mural multimédia et de sa tablette en métal

Le panneau mural multimédia est une solution économique permettant l'installation d'un téléviseur et la gestion du câblage dans n'importe quel espace de réunion. Il se fixe aux murs d'un immeuble. Il peut soutenir une péninsule (lorsque sélectionnée), un support de montage pour téléviseur et gérer les câbles d'alimentation et numériques et ce, dans une seule application.

- Son utilisation peut être seule ou servir de soutien à une péninsule pour panneau mural multimédia de 29 po ou 42 po de hauteur.
- Doit toujours être fixé à un mur de l'immeuble.
- Panneau en placage de 1 po d'épaisseur.
- Des ferrures de montage pour téléviseur sont comprises.
- Doit être installé sur des murs porteurs d'immeubles. Pour connaître les codes du bâtiment régionaux, consulter les autorités régionales.
- **Ne peut pas** être fixé à des cloisons Altos.
- L'acheteur et l'installateur sont responsables de s'assurer qu'on utilise les méthodes de fixation et la quincaillerie qui conviennent à une installation sécuritaire respectant les lois et les codes du bâtiment en vigueur dans leur région.

panneau mural multimédia avec péninsule

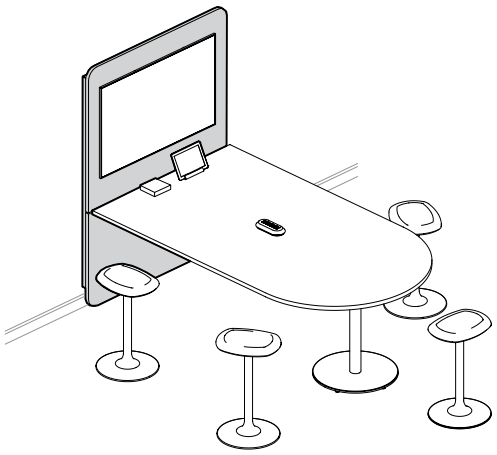

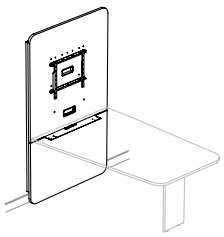

Pour installation d'une péninsule (F)

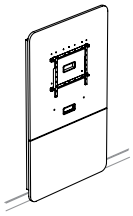

Pour utilisation seule (S)

Panneau mural multimédia (BCMW)

- Hauteurs offertes : 72 po et 81 po.
- Largeurs offertes : 42 po à 60 po (par intervalles de 6 po).
- Hauteurs de travail offertes : 29 po et 42 po.
- Deux styles de coins sont offerts :

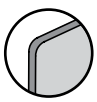

Arrondis (R)

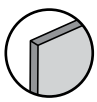

Droits (S)

- Deux options de tablettes sont offertes : avec trous de fixation pour tablette en métal (M) et aucune tablette (N).

panneau mural multimédia avec table de réunion



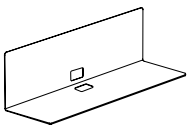

Tablette en métal – panneau mural multimédia (BCSMW)

- Peut soutenir des accessoires et ne s'installe que sur le panneau mural multimédia (BCMW). Ses ouvertures au dos et au bas de permettent d'acheminer les câbles en provenance de la surface de travail ou de l'intérieur du panneau vers la tablette.
- Profondeur offerte : 7 po.
- Largeurs offertes : 18 po, 24 po et 30 po.
- Hauteur offerte : 6 po.
- Cette tablette sera fixée au panneau.
- L'option avec trous pour tablette en métal doit être sélectionnée (M) avec le panneau mural multimédia afin de permettre l'installation de la tablette.

aménagements avec hauteurs de travail – panneau mural multimédia

Il importe tenir compte de ce qui suit dans les aménagements avec les hauteurs de travail du panneau mural multimédia.

hauteur de travail de 29 po

Hauteurs du panneau en placage offerts : 72 po ou 81 po.

hauteur de travail de 42 po

Hauteur du panneau en placage offert : 81 po seulement.

- Cette hauteur procure une position de travail assise ou debout.

Pour installation d'une péninsule (F)

Le panneau inférieure peut varier en hauteur selon la hauteur de travail choisie.

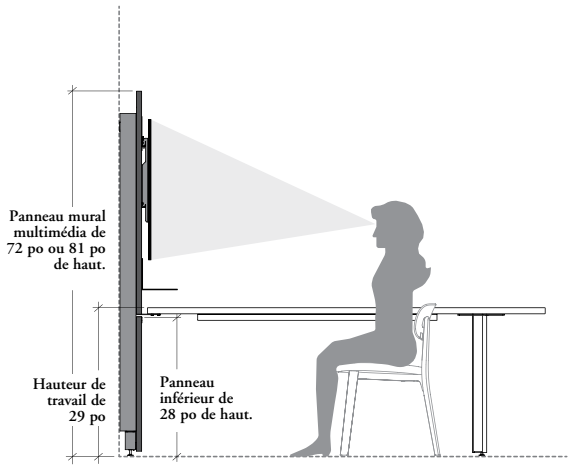

avec péninsule pour panneau mural multimédia

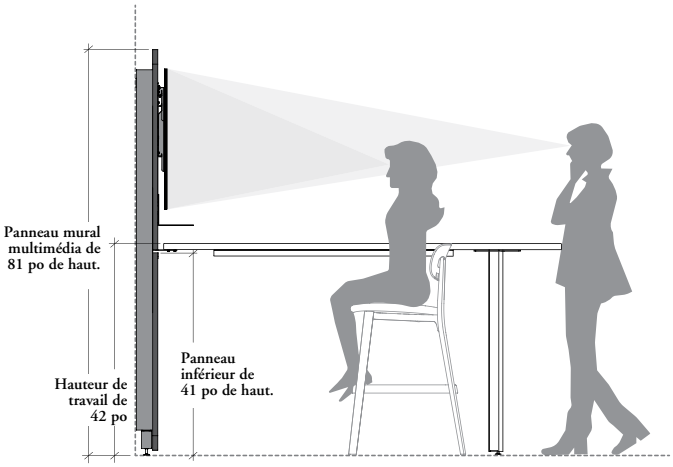

avec péninsule haute pour panneau mural multimédia

Pour utilisation seule (S)

Le panneau inférieure **ne peut pas** varier en hauteur selon la hauteur de travail choisie.

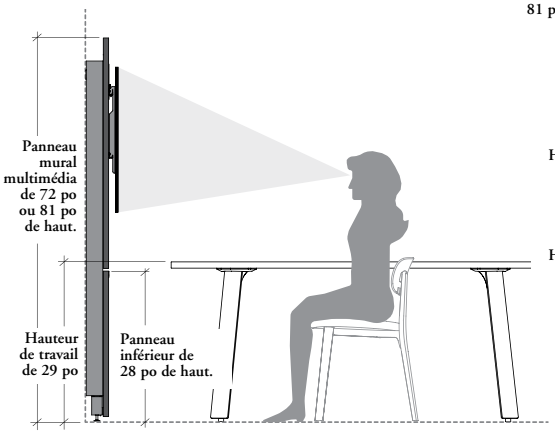

si utilisé avec table de réunion à hauteur fixe de 29 po



si utilisé avec table de réunion réglable en hauteur (illustrée) ou avec table de réunion ou de conférence à hauteur fixe de 36 po ou 42 po

aménagements avec ferrures de montage pour téléviseur – panneau mural multimédia

Il importe tenir compte de ce qui suit dans les aménagements avec les ferrures de montage pour téléviseur du panneau mural multimédia.

Ferrures de montage pour téléviseur

Comprises avec le panneau mural multimédia.

Respectent les normes VESA (Video Electronics Standards Association), ce qui facilite l'installation. Téléviseur **non** compris.

Poids maximal

Ferrures de montage pour téléviseur : 50 lb

Traverses murales

- Traverses pleine longueur facilitant l'installation du téléviseur au panneau.

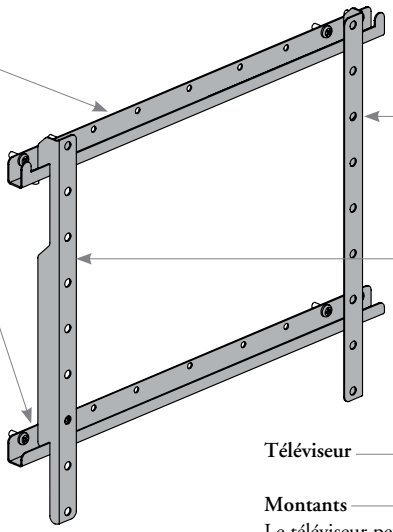

Montants

- Compatibles avec les téléviseurs VESA 100 x 100 à VESA 600 x 400.

VUE DE DEVANT

Téléviseur

Montants

Le téléviseur peut être installé à différentes hauteurs sur le panneau mural multimédia.

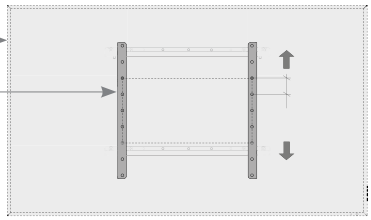

- Équipés de trous de fixation pour garder le téléviseur en place et le garder centré sur le panneau mural multimédia en placage.

dimensions recommandées pour téléviseur

Une tablette en métal (BCSMW) et un téléviseur peuvent être installés au même moment.

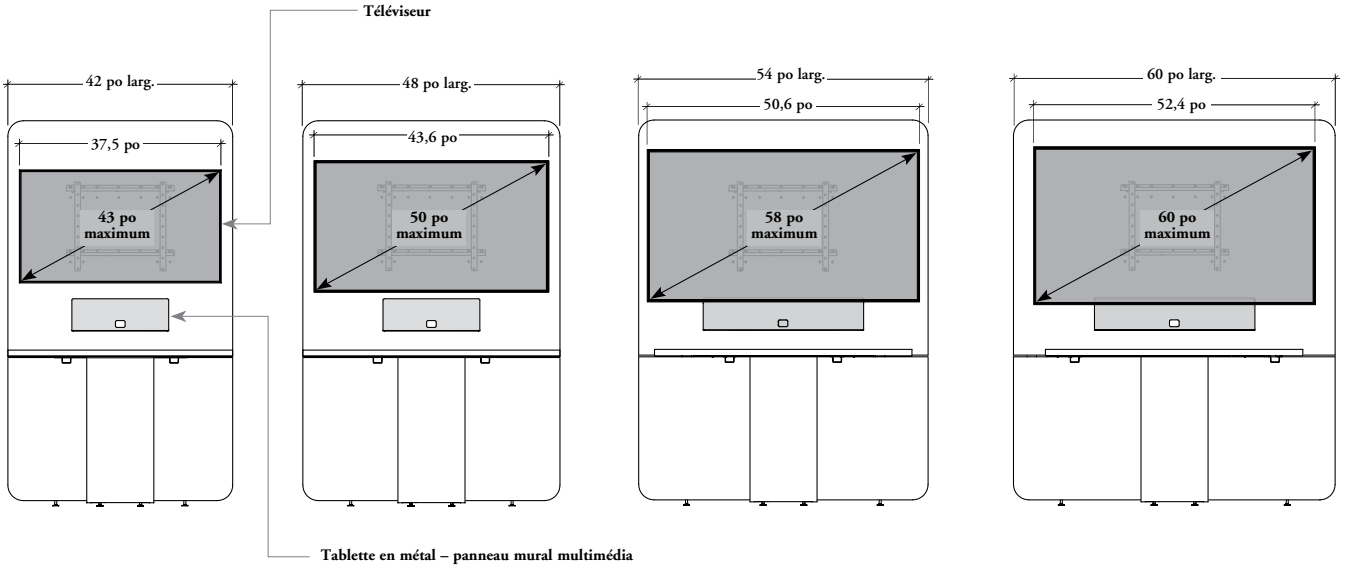

aménagements avec tablette en métal – panneau mural multimédia

charte de compatiblité de la tablette en métal pour panneau mural multimédia

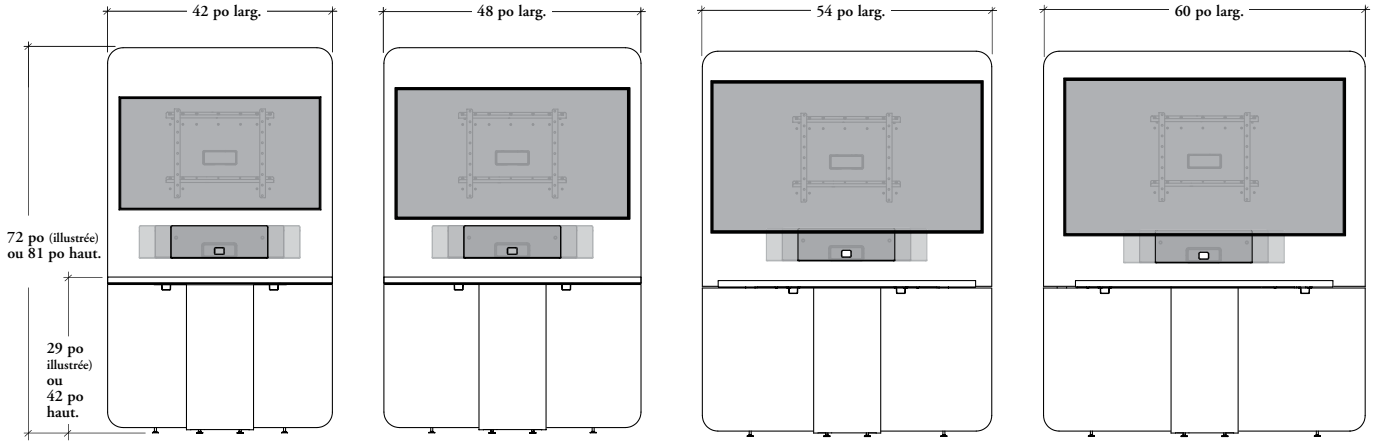

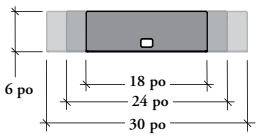

hauteurs de la tablette en métal pour panneau mural multimédia

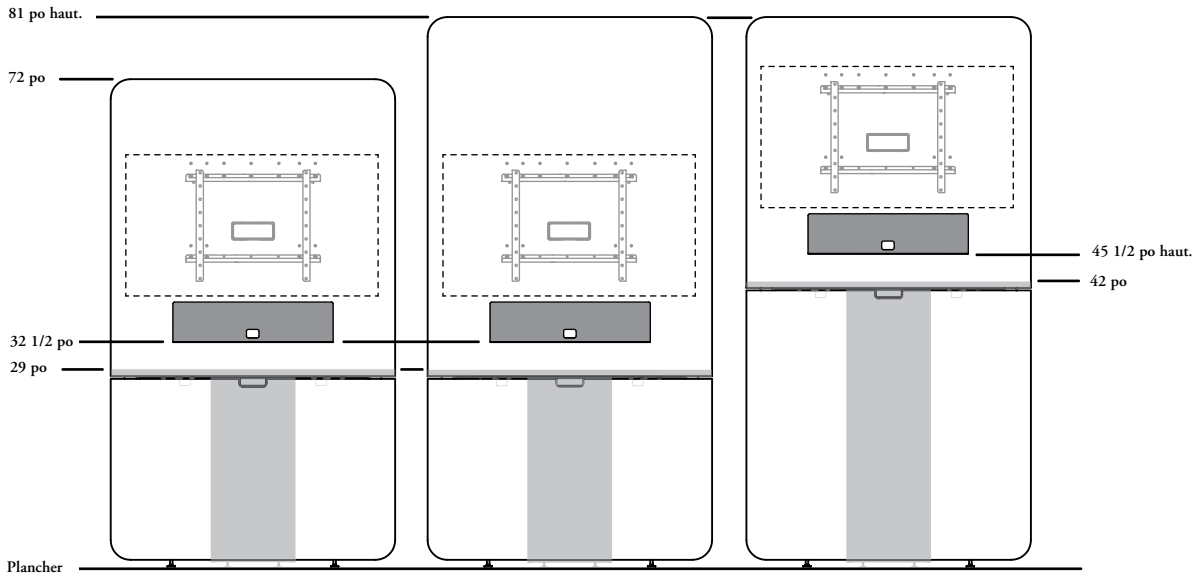

gestion du courant et des données – panneau mural multimédia

La gamme Expansion Casegoods propose diverses options pour l'acheminement du courant et des données dans un poste de travail.

Lorsque l'on planifie de l'alimentation et des communications, une attention particulière doit être prise par rapport à la position des prises de courant et de données sur le mur du bâtiment.

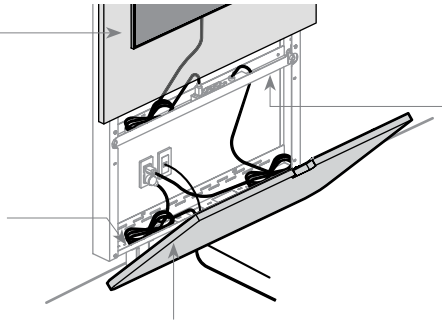

Le panneau supérieur est fixé au cadre en permanence

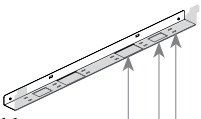

La **traverse pour gestion du câblage** comprend :

- **– Découpes pour acheminer le câblage**
- **– Ouvertures pour prise de communication** mesurant 69 mm X 35 mm. Les plaques frontales voix-données et les prises de communication **ne sont pas** comprises.
- **– Ouvertures pour attaches autoblocantes**

- À la fois esthétique, le **panneau inférieur** s'ouvre et se retire facilement pour donner accès aux prises de courant et de communication de l'immeuble.

configuration pour utilisation seule

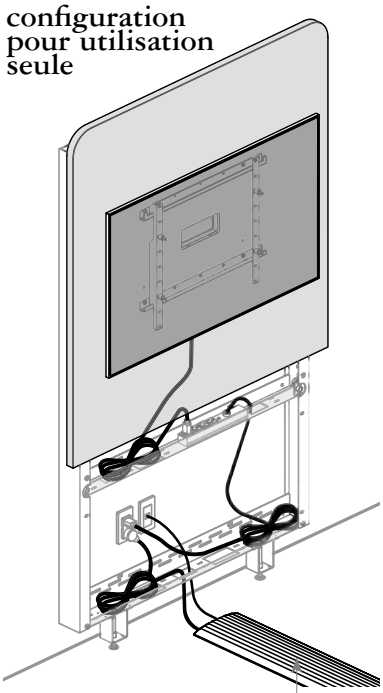

Cache-fils de sol – table de réunion (BLFCM)

N'est pas compris et peut être commandé séparément. Pour obtenir plus de détails, consulter la section *Électricité, éclairage & communications.*

configuration pour installation d'une péninsule

Ouverture de gestion du câblage (section supérieure)

- Sert à acheminer les câbles en provenance du téléviseur derrière le panneau.
- Peut importe la configuration choisie, cette ouverture est toujours comprise le panneau mural multimédia.

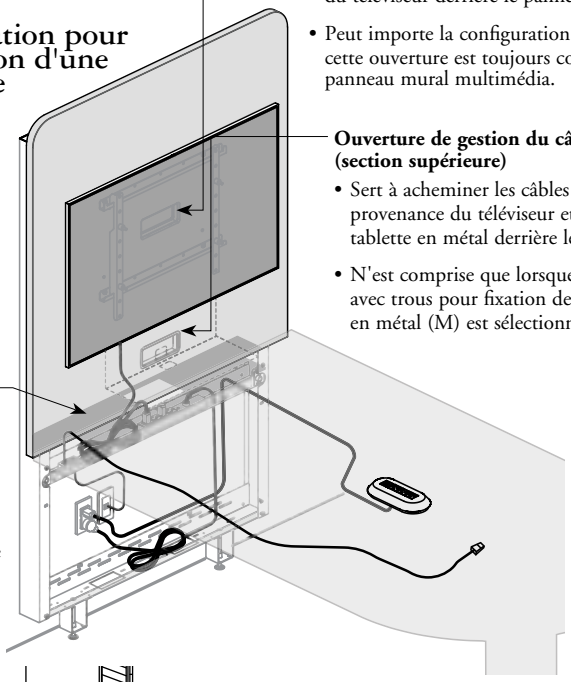

Ouverture de gestion du câblage (section supérieure)

- Sert à acheminer les câbles en provenance du téléviseur et de la tablette en métal derrière le panneau.
- N'est comprise que lorsque l'option avec trous pour fixation de la tablette en métal (M) est sélectionnée.

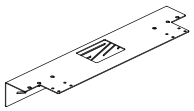

Ferrure de montage pour péninsule

- Comprend une ouverture de 110 mm X 152 mm pour acheminer le câblage.
- Elle peut acheminer les câbles en provenance du téléviseur, de la tablette en métal et ceux qui passent à l'arrière de la surface de travail.
- N'est comprise que lorsque l'option pour installation d'une péninsule (F) est sélectionnée.

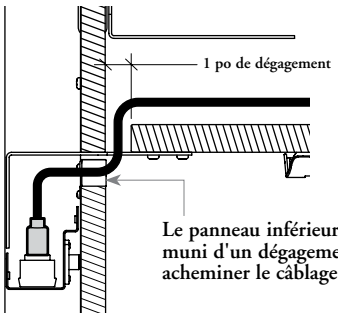

Le panneau inférieur est muni d'un dégagement pour acheminer le câblage

Pour permettre les câbles de se retrouver derrière le panneau mural multimédia, l'extrémité de la péninsule procure un dégagement de 1 po pour acheminer les câbles à l'ouverture de la ferrure de montage et finalement atteindre le dégagement offert dans le panneau inférieur.

REMARQUE : Le dégagement sur le panneau inférieur n'est compris que lorsque le **panneau mural multimédia pour installation d'une péninsule (F)** est sélectionnée.

aménagements avec panneau mural multimédia

Il importe tenir compte de ce qui suit dans les aménagements avec le panneau mural multimédia Expansion Casegoods.

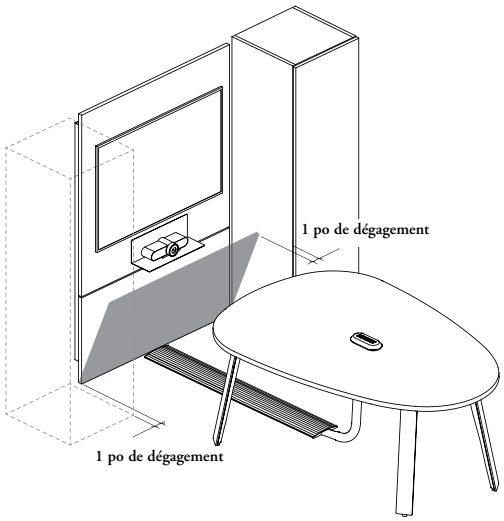

Dégagement des deux côtés du panneau mural multimédia

- Un dégagement de 1 po minimum est requis de chaque côté du panneau pour permettre l'ouverture et l'accès à la prise de courant du bâtiment.

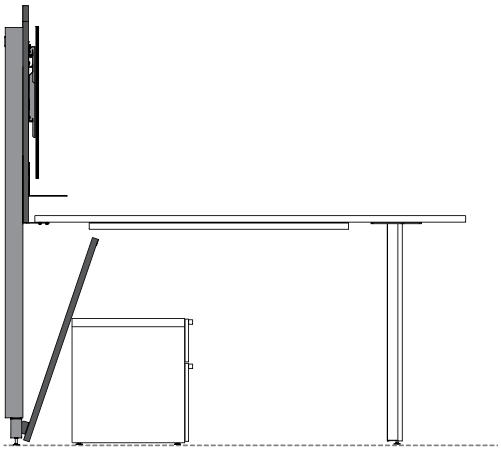

Dégagement à l'avant du panneau inférieur

- En tout temps, le devant du panneau inférieur doit être dégagé pour permettre l'accès aux câbles d'alimentation.

fil et motifs du bois du panneau mural multimédia

Le fil des panneaux en stratifié ou en Flintwood est toujours vertical.

- Le fil du bois est un élément important de l'aménagement d'un poste de travail. Pour commander un fil différent, communiquer avec votre représentant du Service à la clientèle de Teknion.
- Chacun des panneaux est indépendant; il **n'y a pas** de continuité dans le motif aux jonctions horizontales et verticales.
- Le fil et les motifs **ne sont pas** « centrés » sur les surfaces en stratifiés.

panneau supérieur et inférieur en stratifié (stratifié source)

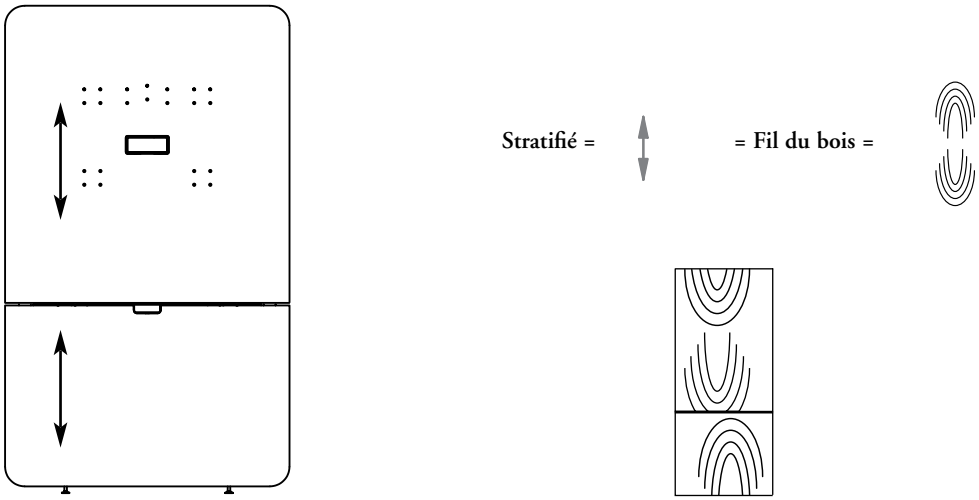

Le fil du bois est toujours orienté dans la même direction (vertical) pour tous les types de panneaux.

panneau supérieur et inférieur en flintwood

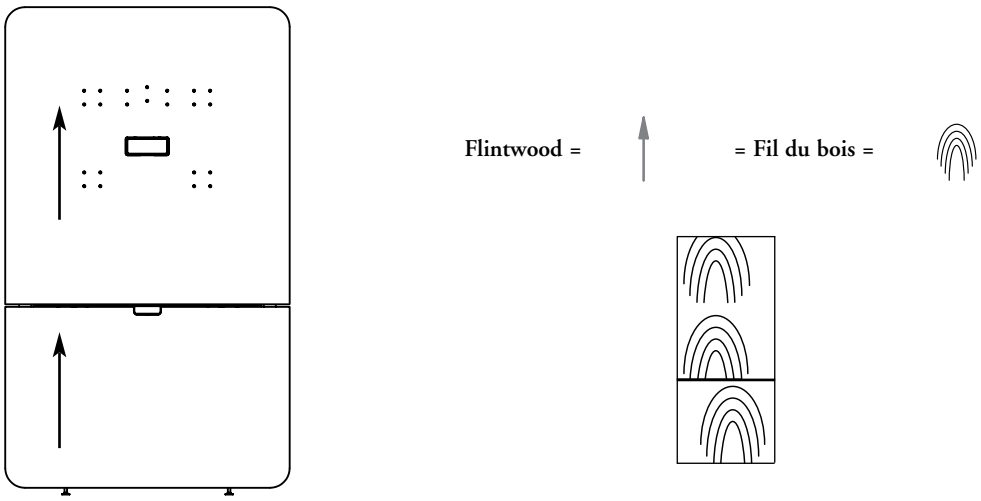

Le fil du bois est toujours orienté dans la même direction (de bas en haut) pour tous les types de panneaux.

composition des péninsules pour panneau mural multimédia

1. **Surface de travail** sans ou avec découpe pour module d'alimentation.
2. **Pied biseauté de 29 po ou 42 po de hauteur, pieds à profilé plat de 29 po de hauteur ou base monopied de 29 po de hauteur** est(sont) compris(es) avec les péninsules pour panneau mural multimédia. Le(s) support(s) offre(nt) un accès autour de la surface de collaboration.
3. **Pattes de nivellement** comprises avec le pied biseauté ou les pieds à profilé plat et procurent une plage de réglage de 1 po. Aussi comprises avec la base monopied et procurent une plage de réglage de 1/2 po.
4. **Profilés de renforcement**
5. Les **serre-fils** permettent de gérer et d'acheminer les câbles sous une surface de travail avec module d'alimentation. **Ne sont pas** compris si l'option pour découpe carrée à l'extrémité (SE) ou sans découpe (NN) est sélectionnée.
6. **Couvercle de protection sous module d'alimentation**
   - Si l'on opte pour une péninsule haute de 42 po et une découpe pour module d'alimentation, un couvercle de protection sera compris pour recouvrir le dessous du module et pour gérer son câble d'alimentation. **N'est pas** compris si l'option pour découpe carrée à l'extrémité (SE) ou sans découpe (NN) est sélectionnée.
7. **Panneau mural multimédia (non compris)**
   - Sert à l'installation d'une péninsule et doit être commandé.

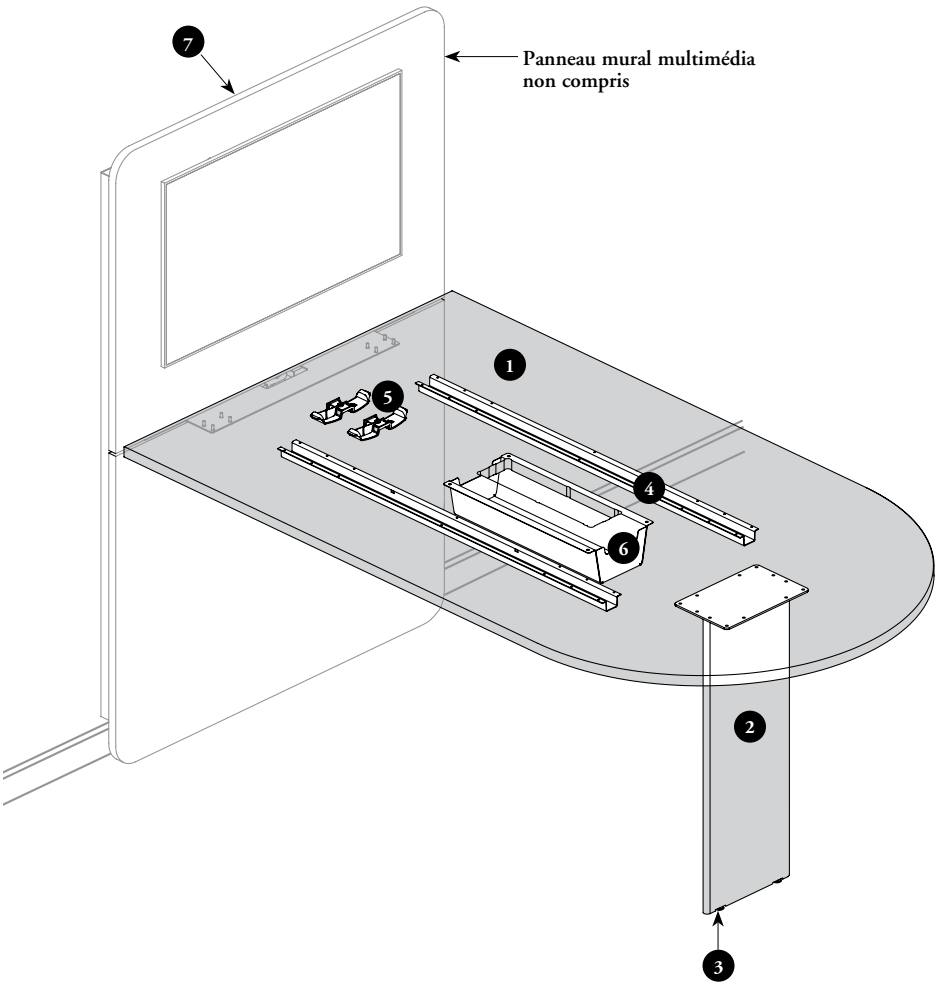

gestion du courant et des données – péninsules pour panneau mural multimédia

- Les modules et les barres d'alimentation **ne peuvent pas** être branchés en série les uns aux autres.
- Les câbles d'alimentation ou de communication peuvent également être acheminés derrière le panneau mural multimédia, consulter la page 425 pour obtenir plus de détails.

Découpe carrée à l'extrémité (SE) (illustrée) et sans découpe (NN)

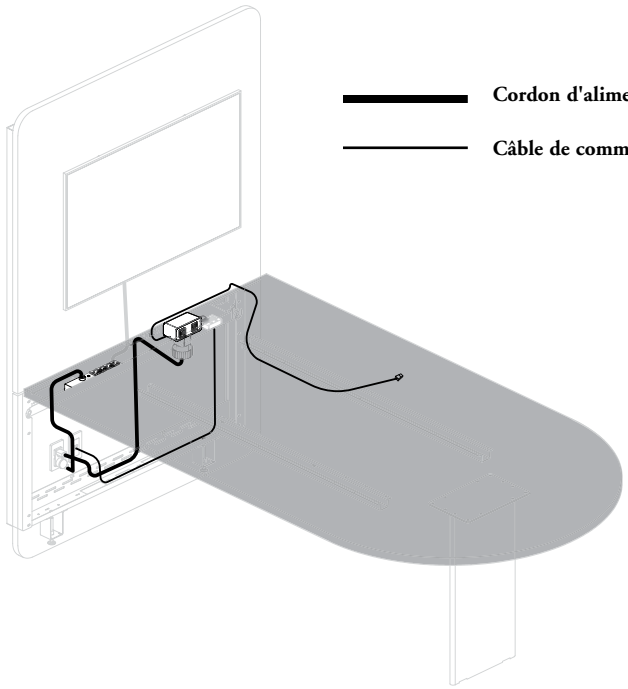

- Offertes avec les péninsules de 29 po ou 42 po de hauteur.
- Un couvercle de protection sous module d'alimentation et des serre-fils **ne sont pas** compris.
- La découpe carrée à l'extrémité (SE) peut servir à l'installation du module cubique d'alimentation (BEEPC).

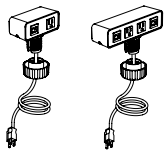

Module cubique d'alimentation double ou quadruple (BEEPC)

Fiche standard seulement (A)

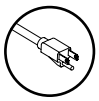

Seul le module cubique d'alimentation avec anneau pour passe-fils carré (compris) peut être utilisé. Le dégagement prévu à l'arrière de la péninsule **ne permet pas** l'utilisation d'un module cubique d'alimentation avec pince de fixation pour bord de bureau.

Découpe pour module d'alimentation linéaire (LC ou LS) (illustrée) et découpe pour chargeur (PQ)

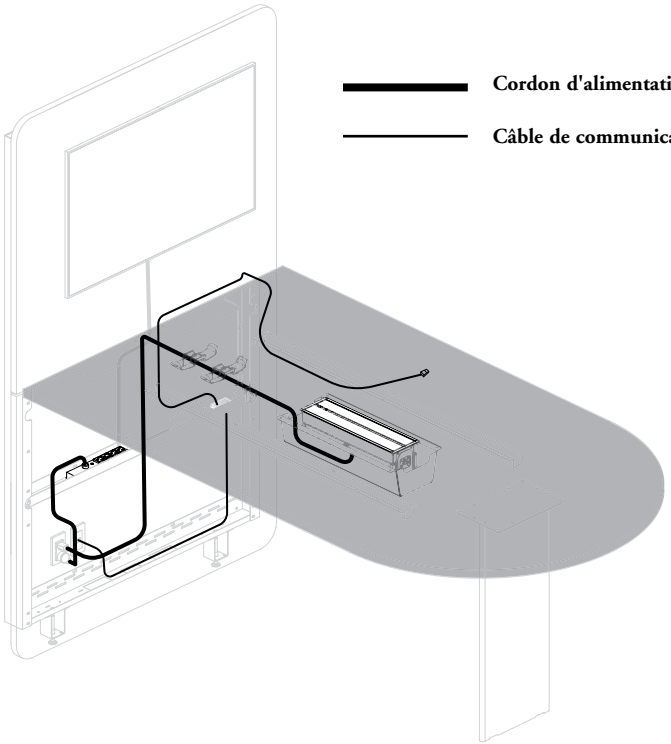

- Offertes avec les péninsules de 29 po ou 42 po de hauteur.
- Serre-fils compris.

Pour créer cette configuration, trois modules d'alimentation sont offertes :

Module d'alimentation linéaire (BLELP)

Standard 18 po **Compact 8 po**

Chargeur quadruple (BLEPP)

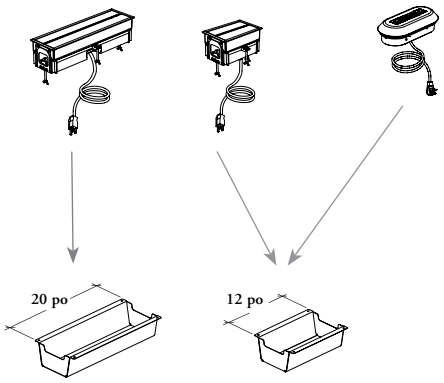

Couvercle de protection pour module d'alimentation

- Ce couvercle n'est compris que si une découpe pour module d'alimentation linéaire ou pour chargeur est commandée.
- N'est offert qu'avec les péninsules hautes pour panneau mural mutlimédia de 42 po.

aperçu des péninsules pour panneau mural multimédia

Divers styles de péninsules standard ou de péninsules hautes peuvent être montées sur un panneau mural multimédia. Une ferrure de montage pour péninsule sur module est comprise et fixée au cadre afin de prendre en charge la péninsule.

- Une péninsule pour panneau mural multimédia comprend une surface péninsule et un support (une base ou des pieds).
- Épaisseur de la surface de 1 3/16 po (M) seulement.
- Le panneau mural multimédia (BCMW) dont la hauteur de travail est de 29 po doit être utilisé avec les péninsules dites standard et celui dont la hauteur de travail est de 42 po doit être utilisé avec les péninsules hautes.
- **Ne peuvent pas** soutenir de rangement et des accessoires ou des rangements **ne peuvent être** suspendus.
- Un panneau modestie suspendu **ne peut être** commandé avec ces produits.

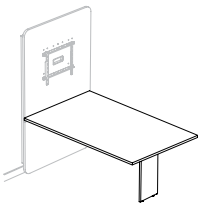

Péninsule rectangulaire pour panneau mural multimédia (BC_PR)

- Profondeurs : 42 po et 48 po.
- Largeurs : 60 po à 90 po (par intervalles de 6 po).
- Trois styles de supports offerts : pieds à profilé plat (K), pied biseauté (L) ou base monopied (M).
- Deux styles de coins sont offerts :

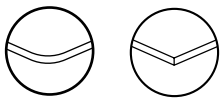

Arrondis (R) **Droits (S)**

- Cinq options de découpe pour module d'alimentation sont offertes : pour module d'alimentation linéaire – compact 8 po (LC) ou – standard 18 po (LS), chargeur – quadruple (PQ), carrée – à l'extrémité (SE) et sans découpe (NN).
- Parfaite pour trois utilisateurs (largeurs de 72 po et 78 po) et pour trois à cinq utilisateurs (largeurs de 84 po et 90 po).

aperçu des péninsules pour panneau mural multimédia (suite)

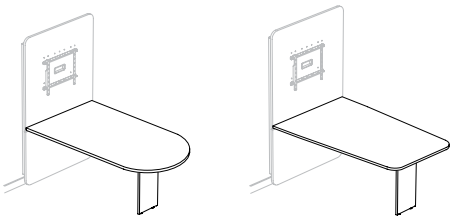

Péninsule en D pour panneau mural multimédia (BC_PD) et Péninsule fuselée pour panneau mural multimédia (BC_PT)

- Deux supports offerts : pied biseauté (L) et base monopied (M).

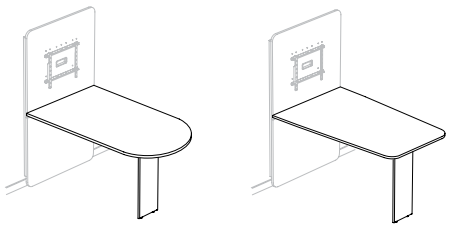

Péninsule haute en D pour panneau mural multimédia (BC_SD) et Péninsule haute fuselée pour panneau mural multimédia (BC_ST)

- Comprennent un pied biseauté (L) seulement.

- Profondeurs : 42 po et 48 po.
- Largeurs : 60 po à 90 po (par intervalles de 6 po).
- Cinq options de découpe pour module d'alimentation sont offertes : pour module d'alimentation linéaire – compact 8 po (LC) ou – standard 18 po (LS), chargeur – quadruple (PQ), carrée – à l'extrémité (SE) et sans découpe (NN).
- La péninsule en D est parfaite pour trois ou quatre utilisateurs (largeurs de 72 po et 78 po) et pour trois à six utilisateurs (largeurs de 84 po et 90 po).
- La péninsule fuselée est parfaite pour trois utilisateurs (largeurs de 72 po et 78 po) et pour trois à cinq utilisateurs (largeurs de 84 po et 90 po).

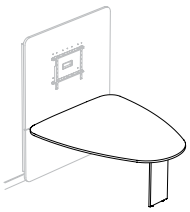

Péninsule diamant pour panneau mural multimédia (BC_PP)

- Deux supports offerts : pied biseauté (L) et base monopied (M).

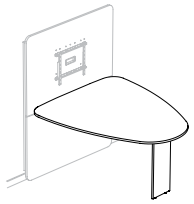

Péninsule haute diamant pour panneau mural multimédia (BC_SP)

- Comprend un pied biseauté (L) seulement.

- Profondeurs : 48 po, 54 po et 60 po.
- Largeurs : 60 po à 90 po (par intervalles de 6 po).
- Cinq options de découpe pour module d'alimentation sont offertes : pour module d'alimentation linéaire – compact 8 po (LC) ou – standard 18 po (LS), chargeur – quadruple (PQ), carrée – à l'extrémité (SE) et sans découpe (NN).
- Parfaite pour trois ou quatre utilisateurs (largeurs de 72 po et 78 po) et pour trois à six utilisateurs (largeurs de 84 po et 90 po).
- Cette forme ergonomique procure un angle de vue optimal en position assise.

Axe médian

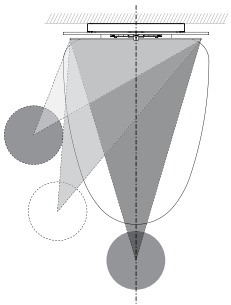

Découpes pour modules d'alimentation

Les péninsules sont offertes sans découpe (NN) ou avec une découpe pour module d'alimentation. Les modules **ne sont pas** inclus et sont offerts séparément :

Double ou quadruple

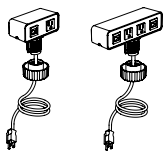

Découpe carrée à l'extrémité (SE)

Module cubique d'alimentation (BEEPC)

Découpe pour module quadruple (PQ)

Chargeur (BLEPP)

Découpe pour module compact 8 po (LC)

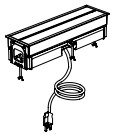

Découpe pour module standard 18 po (LS)

Module d'alimentation linéaire (BLELP)

aménagements avec péninsules pour panneau mural multimédia

Les péninsules standard et les péninsules hautes pour panneau mural mutltimédia nécessitent une attention particulière. On trouvera ci-dessous un aperçu des recommandations et des restrictions relatives à l'aménagement avec ces produits.

Toutes les dimensions indiquées sont nominales. Seules les largeurs du panneau mural multimédia sont inférieures de 0,5 % à celles indiquées.

– – – – = Espace occupé

Cette configuration est possible avec les péninsules et les péninsules hautes pour panneau mural multimédia (BC_PR, BC_PD, BC_PT, BC_SD et BC_ST)

La profondeur de la surface de travail peut être commandée égale ou **réduite** de 6 po ou de 12 po par rapport à la largeur du panneau mural multimédia.

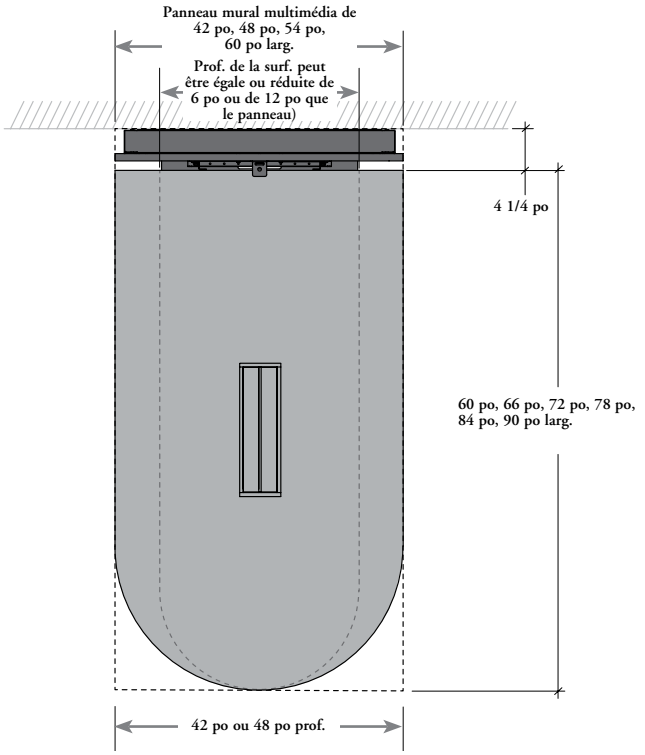

Cette configuration est possible avec la péninsule diamant et la péninsule haute diamant pour panneau mural multimédia (BC_PP et BC_SP)

La profondeur de la surface de travail peut être commandée égale ou **plus profonde** de 6 po ou de 12 po par rapport à la largeur du panneau mural multimédia.

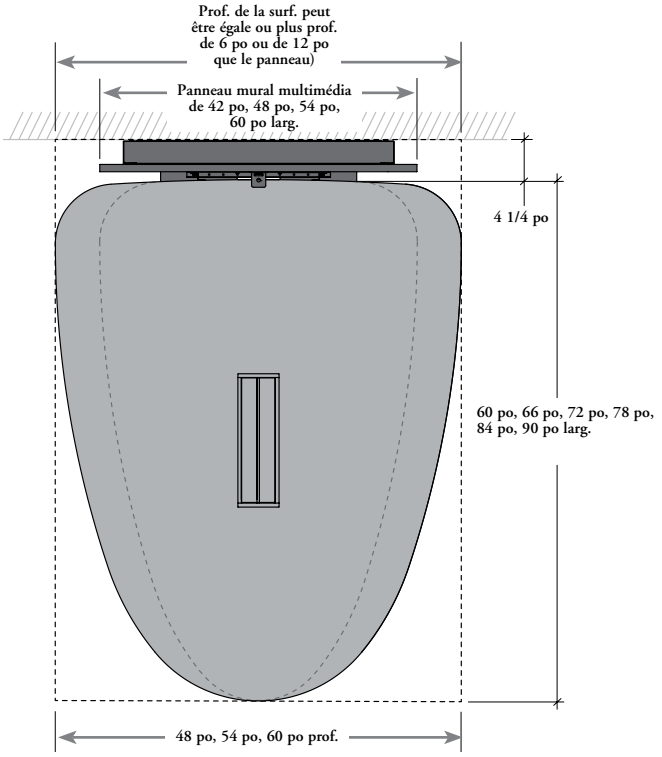

aperçu des garnit. de chants – pénin régl. en haut. pour unités de réunion et des pénin. fixes pour pann. mural multimédia

Le tableau ci-dessous indique quels styles de garnitures de chants sont offerts avec les péninsules réglables en hauteur. Les péninsules standard et hautes pour panneau mural multimédia sont aussi incluses.

La garniture plate en Flintwood (9) s'harmonise toujours avec celle de la surface.

tableau des garnitures de chants

garniture de chant sur le produit	description	finition de la surf. de trav. en stratifié foundation	finition de la surf. de trav. en flintwood	applicable avec les péninsules...
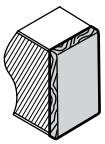 **Droite (6)** (Épaisseur de 1 po (D) ou de 1 3/16 po (M) seul.)	**Coins droits** 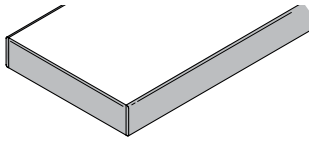 3 mm d'épaisseur pour tous les chants	Oui	s.o.	**B_HR (Droits)** **BC_PR (Droits)** **BC_SR (Droits)**
	Coins arrondis 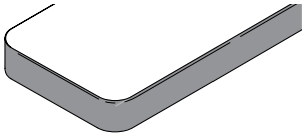 2,5 mm d'épaisseur pour tous les chants **Droite 3 mm d'épaisseur** (pour épaisseur de 1 9/16 po (X) seul.)	Oui	s.o.	**B_HP** **BC_PP** **BC_SP**
	Surface de travail courbe à coins droits 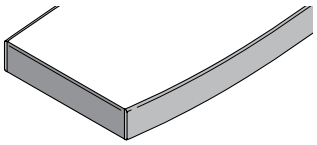 2,5 mm d'épaisseur pour les chants incurvés en largeur et 3 mm d'épaisseur pour les chants droits en profondeur **Droite 3 mm d'épaisseur** (pour épaisseur de 1 9/16 po (X) seul.)	Oui	s.o.	**B_HR (Arrondis)** **B_HD** **B_HB** **BC_PD** **BC_PR (Arrondis)** **BC_PT** **BC_SD** **BC_SR (Arrondis)** **BC_ST**
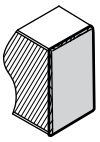 **Plate en Flintwood (9)**	**Coins droits**  **OU** **Coins arrondis** 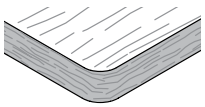 2,8 mm d'épaisseur pour tous les chants	s.o.	Oui	**B_HR (Droits)** **B_HR (Arrondis)** **B_HD** **B_HB** **B_HP** **BC_PD** **BC_PP** **BC_PR (Droits)** **BC_PR (Arrondis)** **BC_PT** **BC_SR (Droits)** **BC_SR (Arrondis)** **BC_SD** **BC_SP** **BC_ST**

fils du bois et chants utilisateur ombragés

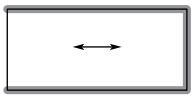

Péninsule rectangulaire

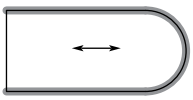

Péninsule en D

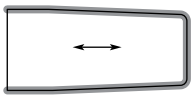

Péninsule fuselée

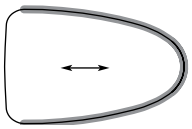

Péninsule diamant

aménagements avec découpes pour module d'alim. – pénin. réglables en hauteur pour unités de réunion et péninsules fixes pour panneau mural multimédia

- Lors de la spécification de la péninsule, le module d'alimentation doit déjà être déterminé puisque la surface sera percée en usine pour faciliter l'installation du module sur le site.
- Le module d'alimentation **n'est pas** compris et peut être commandé séparément.

Unité de réunion avec péninsule rectangulaire réglable en hauteur (B_HR)
Unité de réunion avec péninsule en D réglable en hauteur (B_HD)
Unité de réunion avec péninsule fuselée réglable en hauteur (B_HB)
Unité de réunion avec péninsule diamant réglable en hauteur (B_HP)

Si l'on opte sans (N) ou avec des trous de fixation du support pour téléviseur (R), la position de la découpe carrée peut légèrement varier. Voir ci-dessous pour plus de détails.

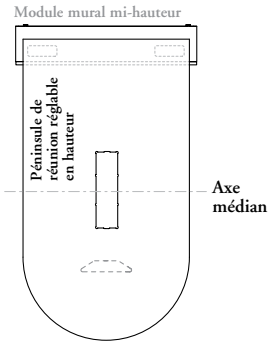

Découpe pour module d'alim. linéaire – standard 18 po (LS)

Cette découpe n'est offerte qu'avec une péninsule de 78 po à 90 po de largeur.

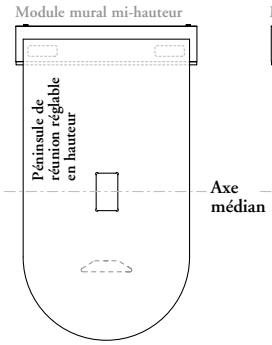

Découpe pour module d'alim. linéaire – compact 8 po (LC)

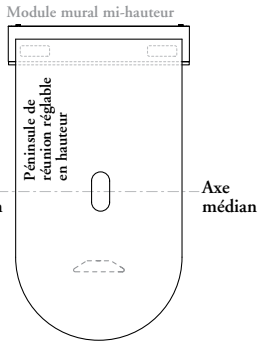

Découpe pour chargeur – quadruple (PQ)

Ces deux découpes ne sont offertes qu'avec une péninsule de 72 po à 90 po de largeur.



Sans découpe (NN)

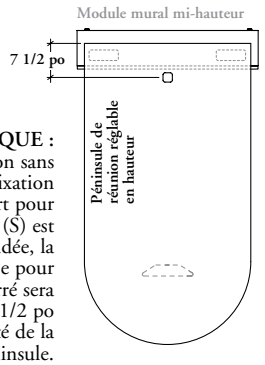

REMARQUE : Si l'option sans trous de fixation du support pour téléviseur (S) est commandée, la découpe pour passe-fils carré sera placée à 7 1/2 po de l'extrémité de la péninsule.

OU

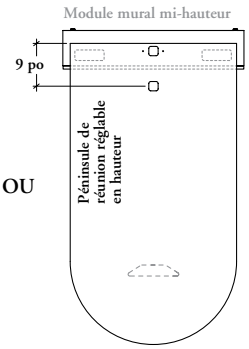

REMARQUE : Si l'option avec trous de fixation du support pour téléviseur (R) est commandée, la découpe pour passe-fils carré sera placée à 9 po de l'extrémité de la péninsule.

Découpe carrée à l'extrémité (SE)

aménagements avec découpes pour module d'alim. – pénin. réglables en hauteur pour unités de réunion et pénin. fixes pour panneau mural multimédia (suite)

Péninsule rectangulaire pour panneau mural multimédia (BC_PR)
Péninsule en D pour panneau mural multimédia (BC_PD)
Péninsule fuselée pour panneau mural multimédia (BC_PT)
Péninsule diamant pour panneau mural multimédia (BC_PP)

Péninsule haute en D pour panneau mural multimédia (BC_SD)
Péninsule haute fuselée pour panneau mural multimédia (BC_ST)
Péninsule haute diamant pour panneau mural multimédia (BC_SP)

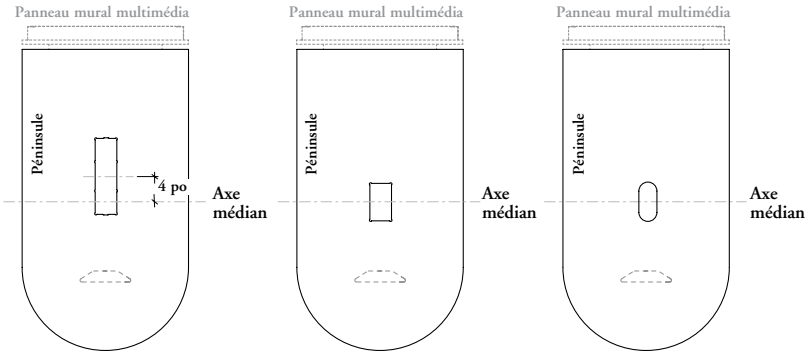

Découpe pour module d'alim. linéaire – standard 18 po (LS)

Découpe pour module d'alim. linéaire – compact 8 po (LC)

Découpe pour chargeur – quadruple (PQ)

Ces découpes ne sont offertes qu'avec une péninsule de 72 po à 90 po de largeur.



Sans découpe (NN)

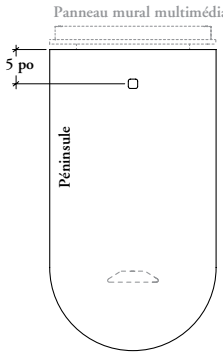

Découpe carrée à l'extrémité (SE)

aperçu du support pour téléviseur et de sa tablette en métal

Un support pour téléviseur et une tablette en métal peuvent être ajoutés. Ils procurent une touche finale dans une unité de réunion pour péninsule réglable en hauteur Expansion Casegoods.



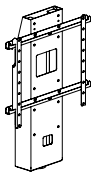

Avec trous pour tablette en métal (M)

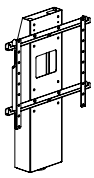

Sans trous pour tablette en métal (N)

Support pour téléviseur – unité de réunion avec péninsule (BCTV)

- Permet de soutenir un téléviseur et d'acheminer les câbles d'alimentation et de communication.
- Deux options de tablette sont offertes : avec trous pour tablette en métal (M) et sans trous (N).
- La tablette en métal – support pour téléviseur (BCSTV) **n'est pas** comprise.

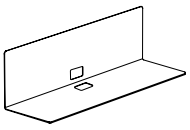

Tablette en métal – support pour téléviseur (BCSTV)

- Ne s'installe que sur le support pour téléviseur (BCTV) et peut soutenir des accessoires. Elle est munie d'une ouverture au dos et une au bas, ces ouvertures permettent d'acheminer les câbles en provenance de la surface ou de l'intérieur du support directement à la tablette.
- Profondeur : 7 po.
- Largeurs : 18 po ou 24 po.
- La tablette en métal sera fixée au support.
- Afin de permettre son installation, l'option avec trous pour tablette en métal (M) doit être sélectionnée.

VUE DE DOS

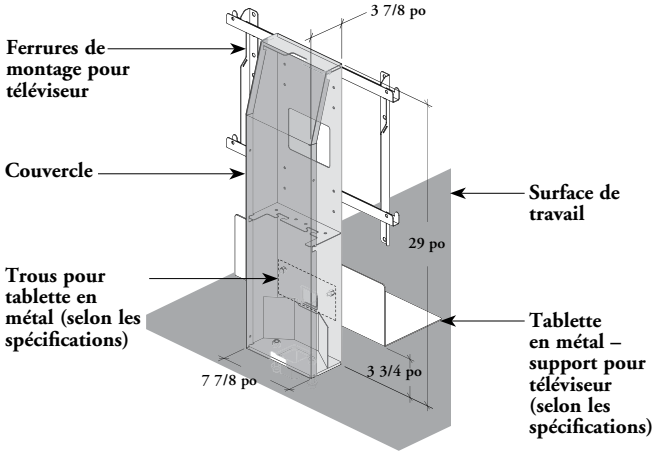

VUE DE FACE

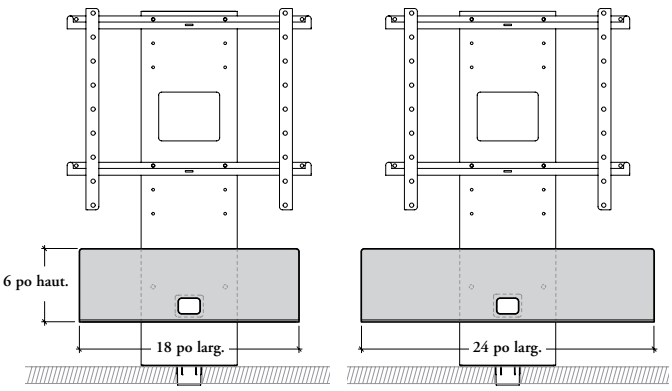

aménagements avec ferrures de montage pour téléviseur – support pour téléviseur

Il importe tenir compte de ce qui suit dans les aménagements avec les ferrures de montage pour téléviseur.

Ferrures de montage pour téléviseur

- Comprises avec le support pour téléviseur (BCTV).
- Conçues pour recevoir un écran jusqu'à 55 po de largeur. Afin d'obtenir le meilleur ajustement, consulter le logiciel de spécifications ou le guide de l'utilisateur compris avec le téléviseur.
- Respectent les normes VESA (Video Electronics Standards Association), ce qui facilite l'installation. Téléviseur **non** compris.

Traverses

- Traverses pleine longueur facilitant l'installation du téléviseur au panneau.

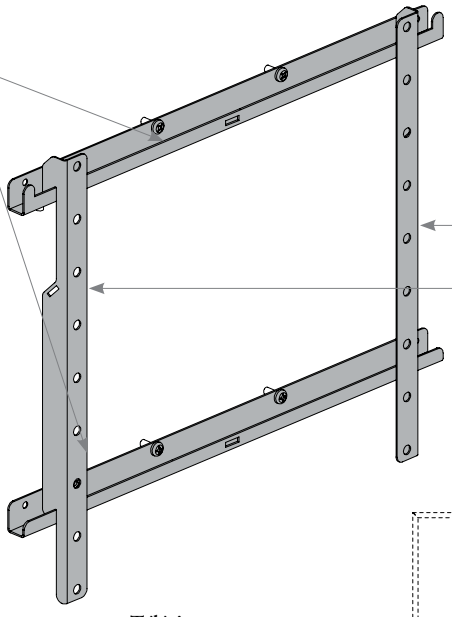

Poids maximal

Ferrures de montage pour téléviseur : 50 lb

Montants

Compatibles avec les téléviseurs VESA 100 x 100 à VESA 400 x 400.

VUE DE DEVANT

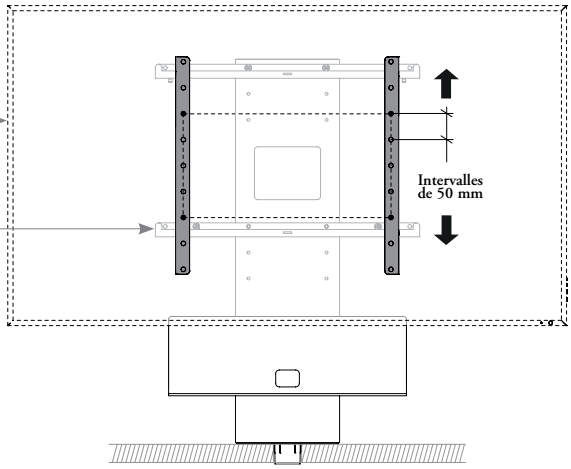

Téléviseur

Montants

Le téléviseur peut être installé à différentes hauteurs sur le support pour téléviseur.

- Équipés de trous de fixation pour garder le téléviseur en place et le garder centré sur le support pour téléviseur.

aménagements avec ferrures de montage pour téléviseur – support pour téléviseur (suite)

dimensions recommandées pour téléviseur

- Il est recommandé d'installer un écran de télévision plus petit que la profondeur de la surface proposée.
- Une tablette en métal – support pour téléviseur (BCSTV) peut être utilisée en même temps qu'un téléviseur.

Ces configurations sont possibles avec les unités de réunion avec péninsules réglables en hauteur (B_HR, B_HD et B_HB)

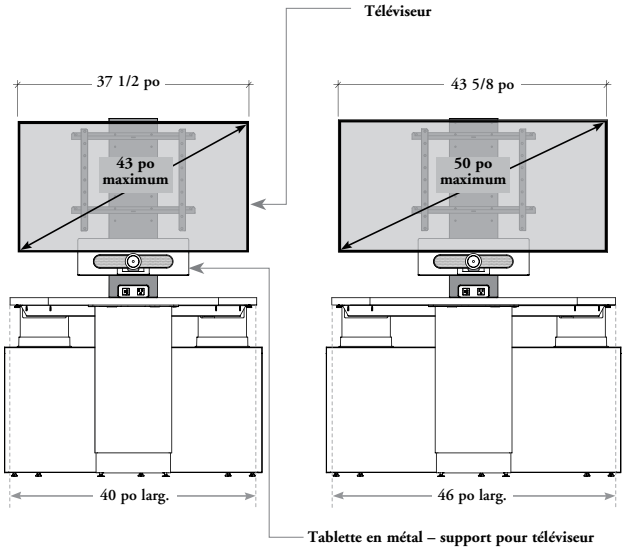

Cette configuration n'est possible qu'avec l'unité de réunion avec péninsule diamant réglable en hauteur (B_HP)

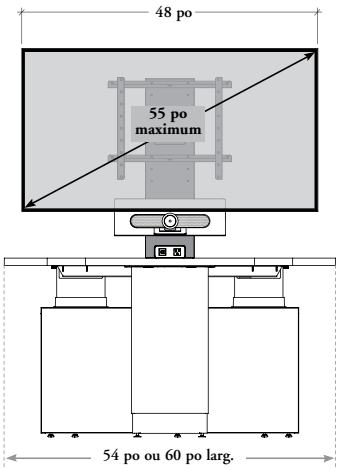

application du support pour télévisieur

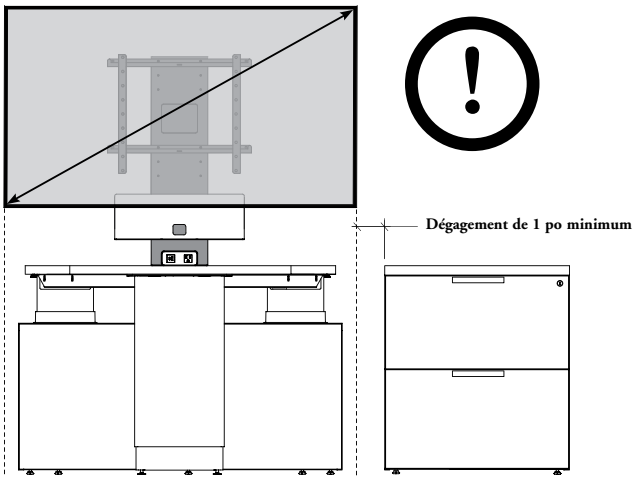

- Lorsqu'un téléviseur dépasse la profondeur de la surface de travail, toujours prévoir un dégagement de 1 po minimum avec l'article adjacent afin de prévenir tout risque de collision.

gestion du courant et des données – support pour téléviseur et de sa tablette en métal

La gamme Expansion Casegoods propose diverses options pour l'acheminement du courant et des données dans un poste de travail.

support pour téléviseur sans sa tablette en métal

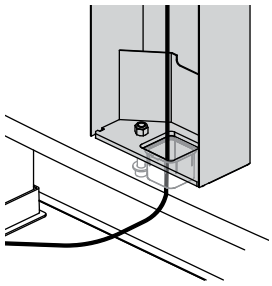

VUE DE DOS

Le support est doté d'un couvercle au dos qui peut être retiré pour diriger plus facilement les câbles vers le passe-fils carré.

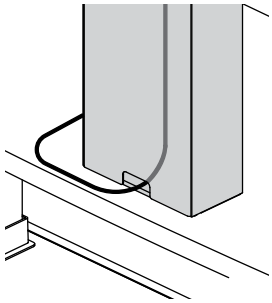

Et même si le support est fermé, le couvercle est doté d'une ouverture pour permettre aux câbles de continuer jusqu'à la surface de travail.

VUE DE DESSUS

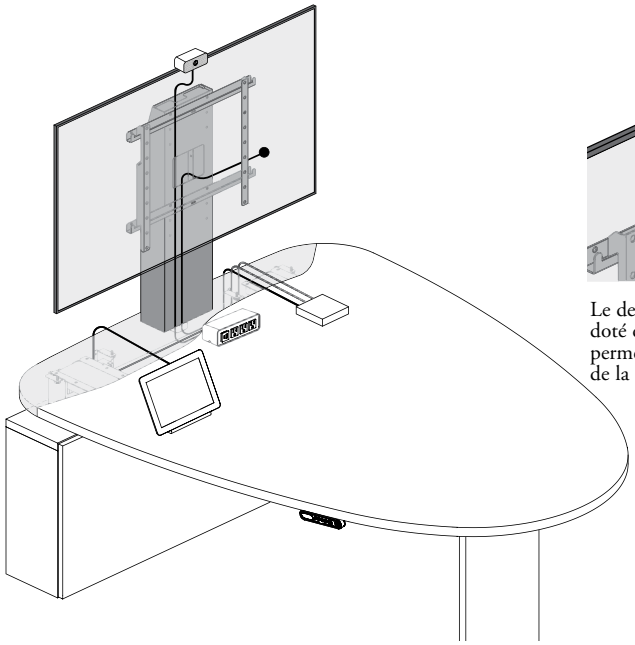

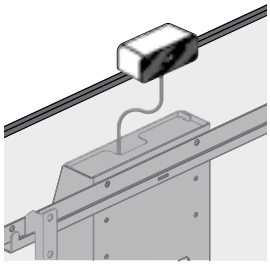

Le dessus du support est aussi doté d'une ouverture pour permettre le passage du câble de la caméra.

support pour téléviseur avec sa tablette en métal

- Les câbles peuvent passer dans les diverses ouvertures comprises avec le support pour téléviseur, avec la tablette en métal (si sélectionnée) et avec la surface de travail.

VUE DE DOS

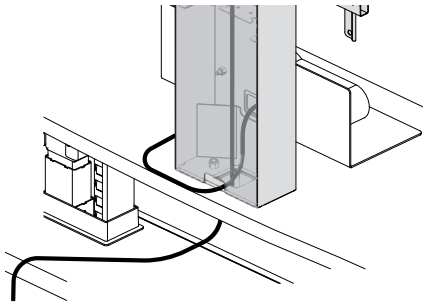

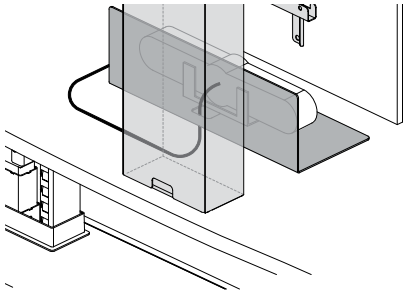

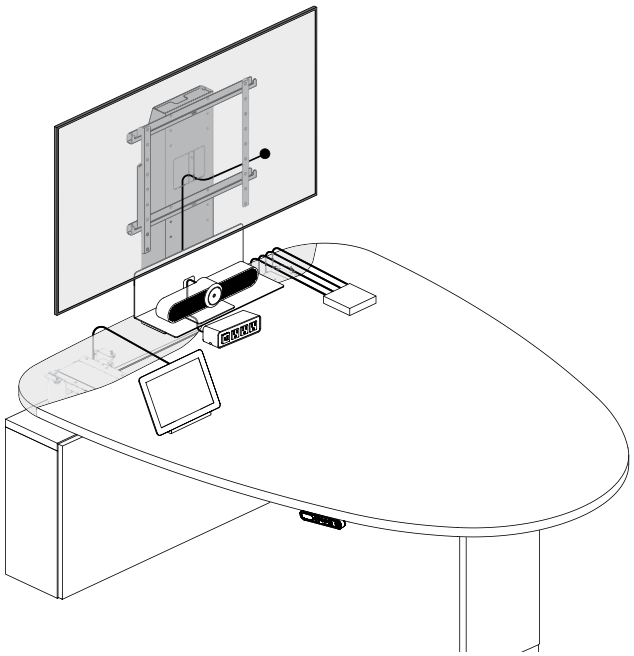

finitions des unités de réunion, des péninsules et du panneau mural multimédia

Le panneau mural multimédia et ses péninsules sont offerts dans un vaste éventail de couleurs et de finitions. Les codes des finitions doivent être indiqués dans la commande.

- Toutes les composantes en stratifié sont protégées par une solide garniture en plastique.
- Pour un aperçu des couleurs de finitions offertes en Flintwood, consulter le tableau d'ensemble Expansion Casegoods sur le site Web de Teknion.

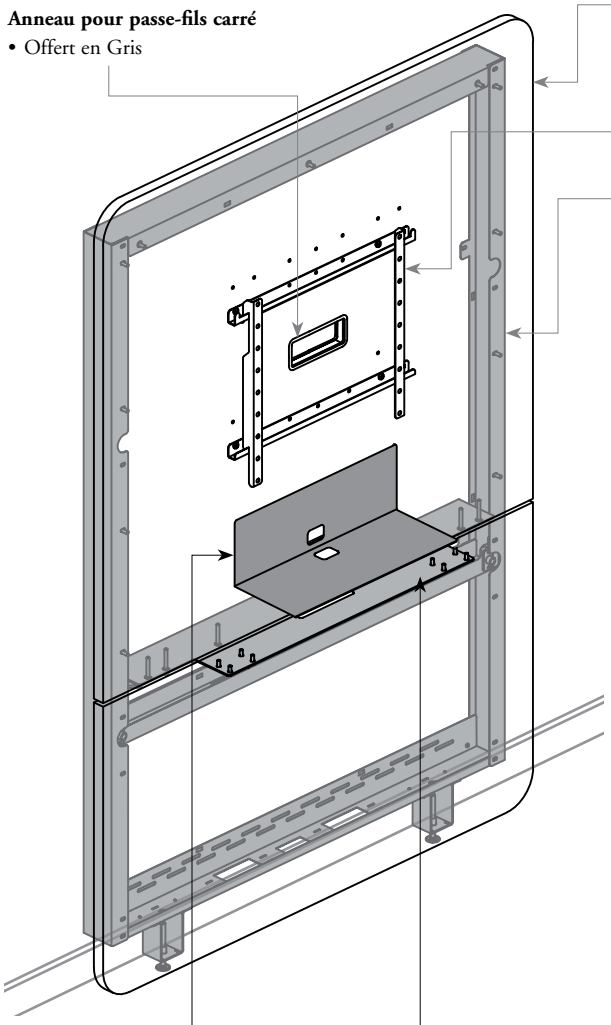

Anneau pour passe-fils carré
- Offert en Gris

Tablette en métal – panneau mural multimédia
Offerte dans les couleurs de Foundation, Accent et en Mica.

Ferrure de montage pour surface de travail
Lorsque commandée, la couleur de la ferrure sera assortie à celle du cadre.

Panneau mural multimédia
- 1 po d'épaisseur : offert dans les couleurs de stratifiés Source et en Flintwood (sauf Cathedral).
- Le panneau de 60 po de largeur **n'est pas** offert en Flintwood.

Ferrures de montage pour téléviseur
- Offertes en Noir.

Cadre
- Offert dans les couleurs coordonnées, Foundation, Accent et en Mica.
- Les couleurs coordonnées sont des couleurs unies qui peuvent être assorties à celles des stratifiés similibois.

Finitions des couleurs coordonnées :

M8 Royal Cherry
NB Ivory Birch
NC Provincial Oak
ND Coastal Elm
Q4 Espresso Reflect
Q6 Stainless
Q7 Walnut Cathedralgrain
Q9 Mercurial Walnut
R7 Java Walnut
R8 Urban Walnut
R9 Choice Maple
V1 Estate Cherry
VD Campus Oak
VL Flax Reflect
VV Pecan Reflect
W8 Cocoa Brown Reflect
W9 Sycamore Reflect

- Voir ci-dessous les couleurs correspondantes suggérées.

Finition en Flintwood		Coul. correspondante la plus proche pour le métal		
Code	Couleurs	Code	Couleurs	Style de finition
FX	Flax	VL	Flax Reflect	Coordonnée
FN	Natural Pecan	VV	Pecan Reflect	Coordonnée
FM	Medium Sycamore	V1	Estate Cherry	Coordonnée
FC	Chianti	V1	Estate Cherry	Coordonnée
FD	Dark Walnut	R7	Java Walnut	Coordonnée
NR	Sierra Flint	Q7*	Walnut Cathedralgrain	Coordonnée
NT	Cocoa Brown Flint	W8	Cocoa Brown Reflect	Coordonnée
VA	Sycamore	W9	Sycamore Reflect	Coordonnée
VB	Black Walnut	X*	Anthracite	Mica
VZ	Blonde Maple	R9	Choice Maple	Coordonnée
5N	White Oak	VD	Campus Oak	Coordonnée
5P	Poppy Seed	R8	Urban Walnut	Coordonnée
5Q	Harvest Cherry	V1	Estate Cherry	Coordonnée
5R	Earl Grey	S	Sepia Bronze	Mica
5S	Silverwash	4	Earth	Foundation
5T	White Truffle	ND	Coastal Elm	Coordonnée
5V	Caraway	4	Earth	Foundation
5W	Drift Oak	3	Sand	Foundation
5Z	American Walnut	Q7	Walnut Cathedralgrain	Coordonnée

* Cette suggestion de couleur n'est pas assez définitive pour être considérée comme ton sur ton.

finitions des unités de réunion, des péninsules et du panneau mural multimédia (suite)

Ferrures de montage pour téléviseur
- Offertes en Noir.

Support pour téléviseur – unité de réunion pour péninsule
Offert dans les couleurs de Foundation, Accent et en Mica.

Péninsules de réunion réglables en hauteur et péninsules ou péninsules hautes pour panneau mural multimédia – surfaces de travail
- 1 3/16 (M) po d'épaisseur : offertes dans les couleurs de stratifiés Foundation et en Flintwood (sauf Cathedral).

Garnitures de chants
- Offertes en garniture droite (6) ou plate en Flintwood (9).
- La garniture droite (6) est offerte dans les couleurs de garnitures.

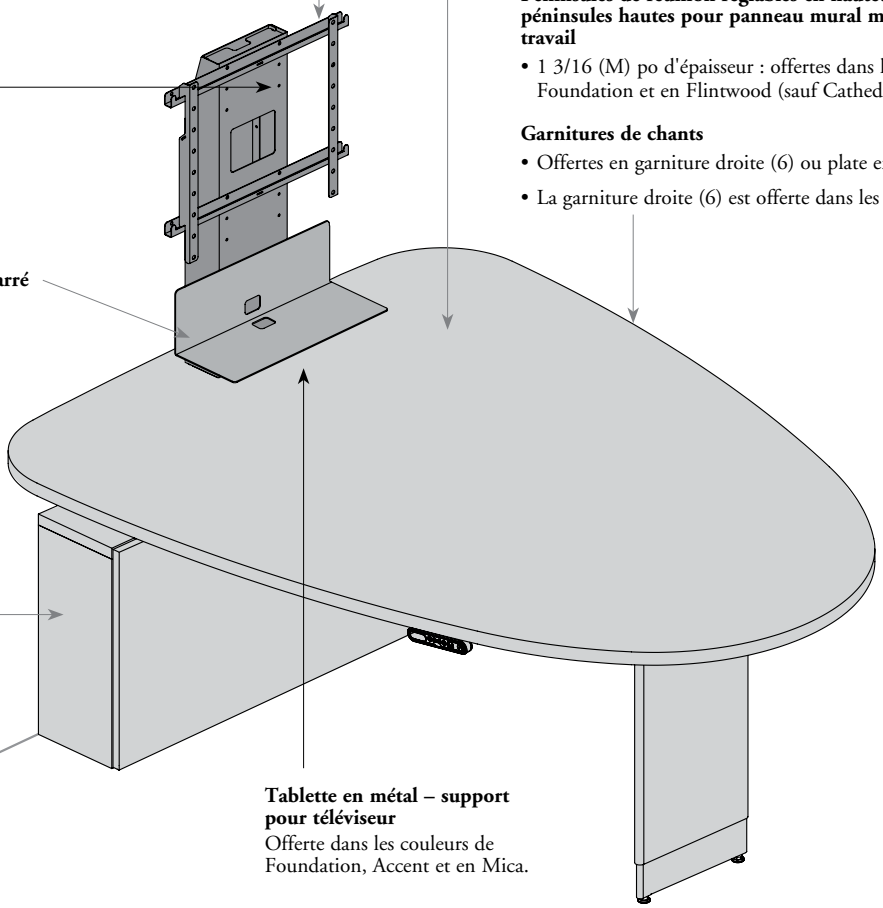

Anneau pour passe-fils carré
- Offert en Gris

Module mural mi-hauteur
Offert dans les couleurs de stratifiés Source et en Flintwood (sauf Cathedral).

Tablette en métal – support pour téléviseur
Offerte dans les couleurs de Foundation, Accent et en Mica.

Supports et quincaillerie

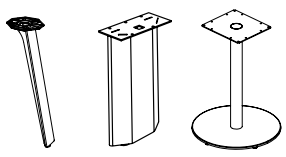

Pied à profilé plat (K) | **Pied biseauté (L)** | **Base monopied (M)**

Offerts dans les couleurs de Foundation, Accent et en Mica.

électricité, éclairage et communications

électricité, éclairage et communications

APERÇU DE L'ÉCLAIRAGE 440

ACHEMINEMENT DU COURANT ET DES DONNÉES 442

aperçu de l'éclairage

Les solutions d'éclairage que propose la gamme Expansion Casegoods conviennent à toutes les situations de travail. La technologie d'éclairage DEL assurent un éclairage de grande qualité du plan de travail.

- Les dimensions indiquées pour les produits d'éclairage sont les dimensions nominales.
- On peut dissimuler un cordon dans la gorge du profilé (offert avec les panneaux arrière muraux pour rangement suspendu [B_WPO]) qui se trouve dans l'angle de la huche. Un serre-fils permet d'acheminer le cordon jusqu'à l'endroit où on en a besoin.
- Consulter les codes en vigueur pour connaître les limites et restrictions imposées aux produits. L'emploi de certains produits peut requérir l'autorisation préalable des autorités en la matière.
- Un disjoncteur à réenclenchement est exigé par certaines autorités. Consulter les codes en vigueur.

lampe DEL à profil mince

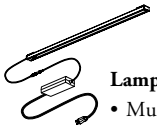

Lampe DEL à profil mince (BLED)

- Munie d'une rangée de lumières DEL peu énergivores.
- Se fixe magnétiquement sous une huche, un rangement suspendu, une armoire murale standard ou la garniture supérieure d'un panneau arrière mural (illustré).
- Si elle est fixée sous un rangement, sa largeur devrait être une taille plus petite que celle du rangement auquel elle est fixée.
- Offerte avec un cordon de 216 po de longueur.
- Constitué de matériaux recyclés à 95 %. Durée de 50 000 heures.
- Pour une installation non magnétique, utiliser les plaques magnétiques avec ruban en mousse autocollant fournies.
- Offerte en anodisé clair (AC) seulement.

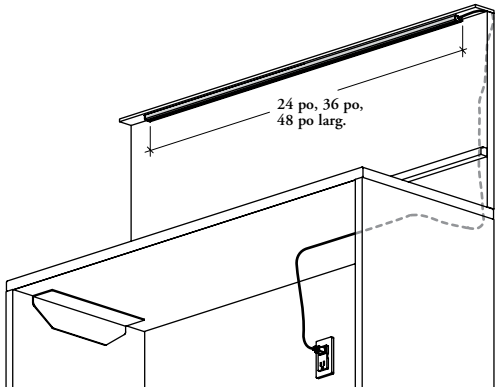

aperçu de l'éclairage (suite)

lampe tangent pour dessous de rangement

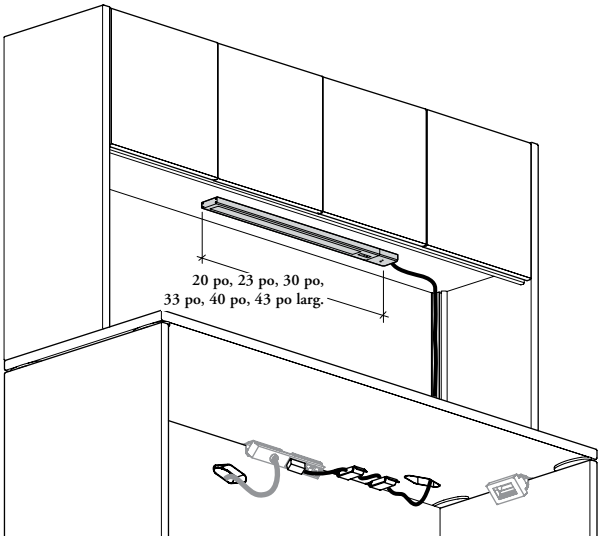

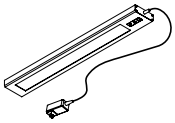

Lampe Tangent pour dessous de rangement (BLYTU)

- S'installe sous une huche (illustrée), un rangement suspendu ou une armoire murale standard.
- Se fixe magnétiquement sous une tablette en métal d'un rangement suspendu. Pour une installation non magnétique (sous des tablettes en placage), utiliser les plaques magnétiques et les vis à bois fournies.
- Comprend deux bagues pour gestion du câblage adhésifs.
- Elle est compatible avec les prises murales contrôlées.
- Finition anodizée clair (AC).

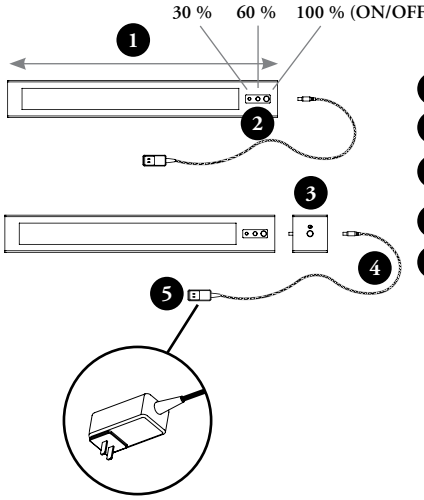

1. Largeur du dispositif d'éclairage.
2. Interrupteur (30 %, 60 %, 100 %).
3. Détecteur de présence à infrarouge de 3 po (en option).
4. Cordon d'alimentation de 10 pieds.
5. Bloc d'alimentation externe.

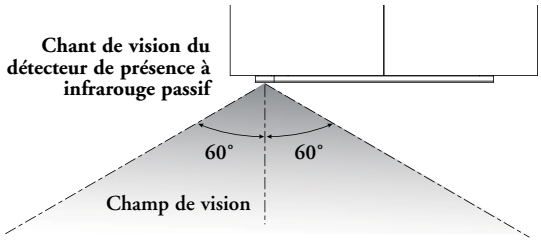

Lorsque le détecteur de présence perçoit un changement de température dans son champ de vision, la minuterie d'arrêt se réinitialise à 20 minutes.

Largeur nominale	20 po	23 po	30 po	33 po	40 po	43 po
Largeur réelle (po)	20	20 + 2 1/2	30	30 + 2 1/2	40	40 + 2 1/2
Détecteur de présence de 3 po	s.o.	Oui	s.o.	Oui	s.o.	Oui
Largeur du rangement*	24 po à 84 po	30 po à 84 po	42 po à 84 po	42 po à 84 po	48 po à 84 po	54 po à 84po
Luminosité (lm)	500	500	750	750	900	900
Consomm. énergétique (w)	10	10	15	15	18	18

* Consulter la rubirique *Grille de compatibilité des accessoires pour huches* à la page 208, sur l'utilisation des largeurs de huches.

acheminement du courant et des données (suite)

Expansion Casegoods propose un grand choix de composantes pour la gestion efficace et discrète du câblage électrique et de communication.

- Les passe-fils de surfaces de travail et de panneaux modestie permettent d'acheminer les câbles d'un bureau à l'autre.
- Tous les articles de la présente section sont homologués pour usage au Canada et aux États-Unis. Si un produit doit être utilisé ailleurs, communiquer avec le Service à la clientèle de Teknion.
- L'enchaînement d'un module à un autre module **n'est pas** permis.
- Chaque module d'alimentation a une capacité de 15 A. Consulter le code électrique local pour en savoir plus.

Barre multiprise (BLPP)

- Quatre configurations offertes :
  - Sans quincaillerie de montage (N)
  - Montée sur bureau avec serre-fils (D)
  - Montée sur surface réglable en hauteur avec serre-fils (H)
  - Montée sur surface de travail avec chemin de câbles et serre-fils (W)
- Selon la configuration commandée, elle comprend une barre multiprise, agrafes de fixation, serre-fils et/ou chemin de câbles.
- **Agrafes de fixation et serre-fils :** S'installent n'importe où le long de l'espace de 1/4 po entre la surface et le support ou le panneau modestie.
- S'installe sous une surface et fournie un système à trois fils. Elle permet de brancher un maximum de quatre appareils électriques.
- Offerte avec un cordon d'alimentation de 72 po, 120 po ou de 180 po de longueur.
- Se branche directement sur une prise de courant standard.
- Dotée d'une fiche plate à 45°, permettant de placer le meuble plus près du mur.
- La barre multiprise est offerte en anodisé clair. Les serre-fils, les agrafes de fixation et le chemin de câbles ne sont offerts qu'en noir.

Ensembles de montage

La quantité de serre-fils peut varier d'une configuration à l'autre, consulter la page descriptive de ce produit pour en savoir plus.

Sans quincaillerie de montage (N)

La barre d'alimentation peut être utilisée seule et s'installe n'importe où sous une surface de travail.

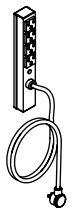

Montée sur bureau (D)

Les agrafes de fixation et les serre-fils sont compris avec la barre d'alimentation.

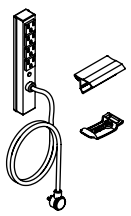

Montée sur surface réglable en hauteur (H)

La ferrure de fixation et les serre-fils sont compris avec la barre d'alimentation.

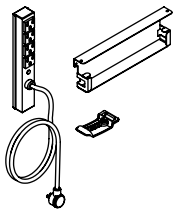

Montée sur surface de travail (W)

Le chemin de câbles et les serre-fils sont compris avec la barre d'alimentation.

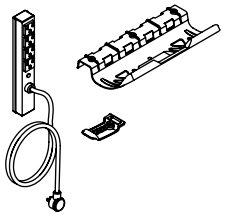

acheminement du courant et des données (suite)

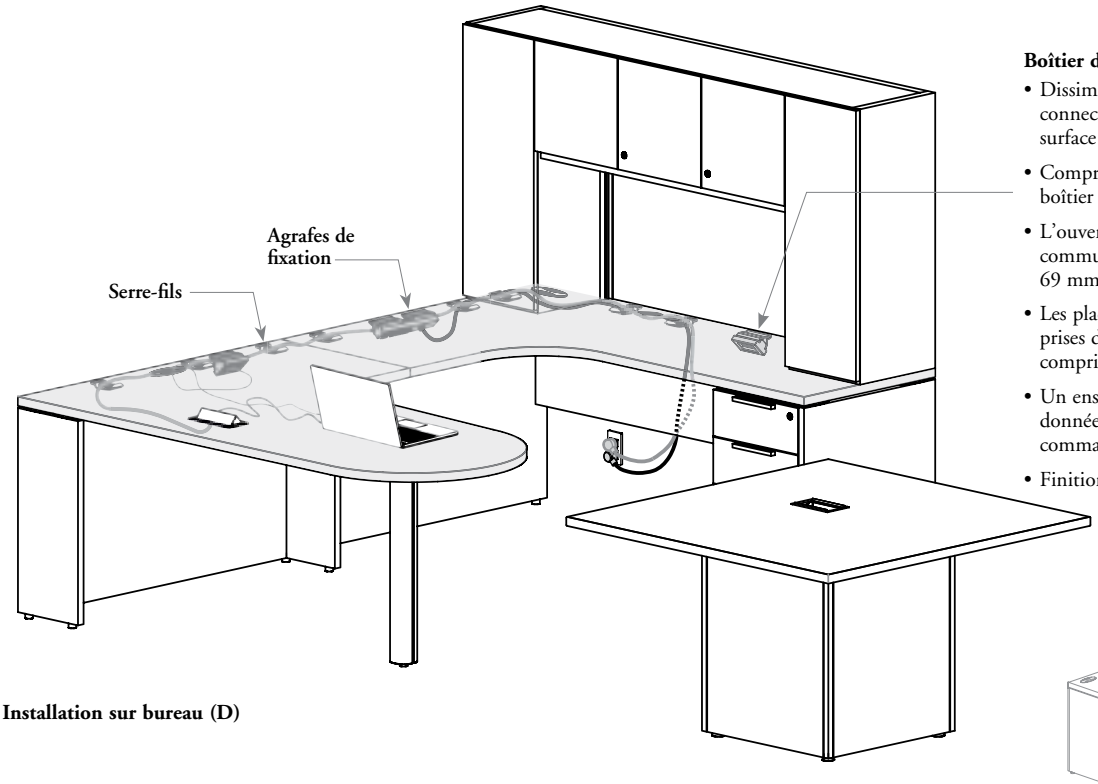

Installation sur bureau (D)

Boîtier de communication (BLDB)

- Dissimule les prises voix-données et les connecteurs de communication sous la surface de travail.
- Comprend une agrafe de fixation et un boîtier de communication.
- L'ouverture pour prise de communication mesure 69 mm X 35 mm.
- Les plaques frontales voix-données et les prises de communication **ne sont pas** comprises.
- Un ensemble de plaques USB/ données (BLAO) peut y être installé et commandé séparément.
- Finition noire.

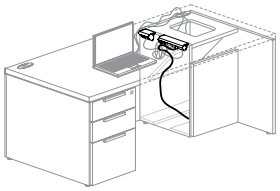

Bureaux de direction préconfigurés

Une ouverture au bas de chaque caisson permet l'alimentation par le plancher.

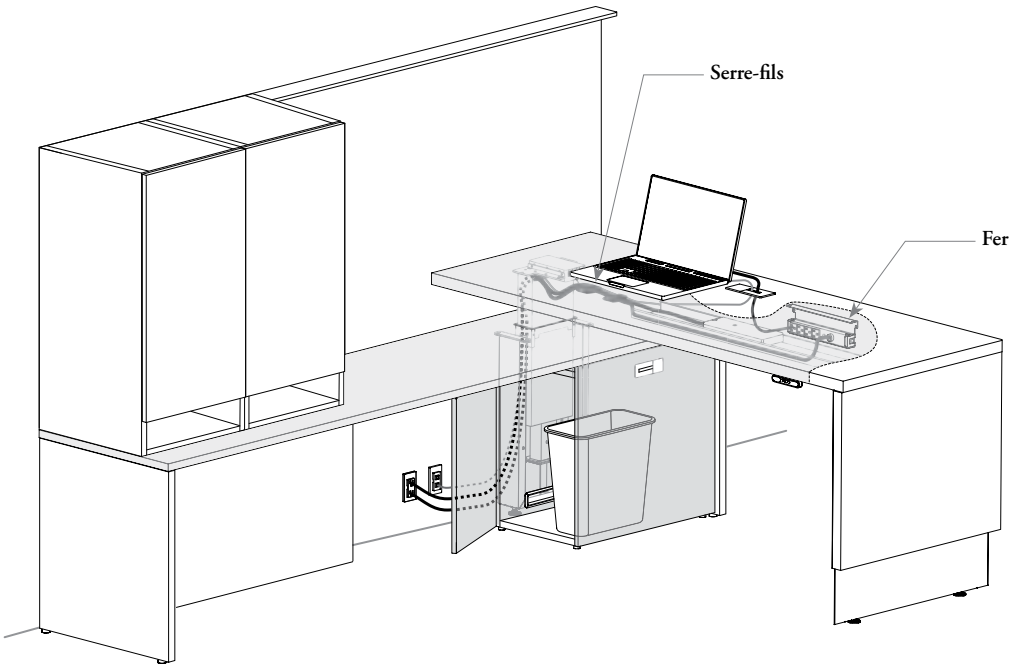

Installation sur surface réglable en hauteur (H)

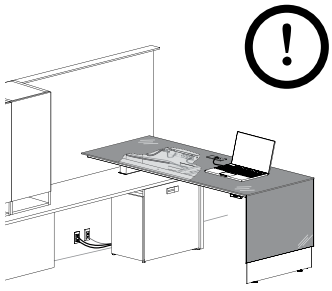

Seule une barre multiprise sans quincaillerie de montage (BLPPN) peut être commandée avec une rallonge avec surface en verre réglable en hauteur.

acheminement du courant et des données (suite)

Serre-fils (BLWC)

- Permettent la gestion et la dissimulation du câblage sous une surface de travail.
- S'installent n'importe où le long de l'espace de 1/4 po entre la surface et le support ou le panneau modestie.
- Finition noire.

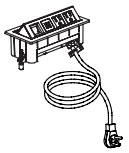

Minimodule d'alimentation/communication (BLMC)

- Émerge de la surface de travail afin de donner accès aux prises d'alimentation, de communication et aux ports de chargement USB. Se rétracte pour permettre l'utilisation de toute la surface.
- Offert avec un cordon de 72 po ou de 120 po de longueur.
- Doit être installé sur place à l'aide du gabarit fourni.
- Les plaques frontales voix-données et les prises de communication **ne sont pas** comprises et doivent être installées sur place, le cas échéant.
- Se branche directement sur une prise de courant standard.
- Finition Ebony (E) ou Soft Gris (B).

Prise d'alim. simple	Prise USB	Ouvert. pour prise de comm.	Configu-ration
2	2	1	**221**
3	0	1	**301**

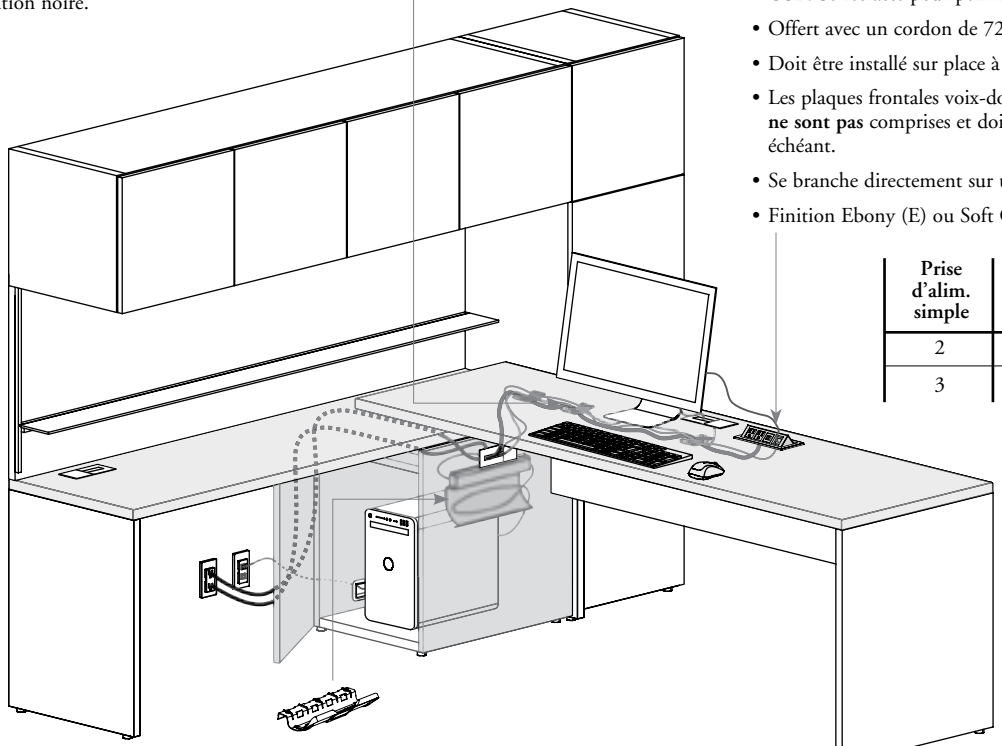

Chemin de câbles (BLCT)

- S'installe sous n'importe quelle surface de travail et permet de gérer les câbles provenant du plan de travail.
- Ne permet d'installer qu'une barre multiprise – sans quincaillerie de montage (BLPPN) sous une surface de travail.
- Finition noire.

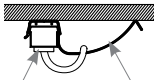

Barre multiprise **Chemin de câbles**

Modules d'alimentation aussi offerts :

- Sont utilisés avec les tables de réunion pour donner accès aux circuits d'alimentation seulement.
- **Ne peuvent pas** être installés sur des bureaux Expansion Casegoods.
- Il est possible de couper les surfaces de travail en placage sur place, à l'aide du gabarit fourni, sauf pour les tables pourvues d'une base en croix à profilé plat.
- Se branchent directement sur une prise de courant standard, à l'exception du module d'alimentation linéaire, qui peut aussi être branché sur un dispositif d'alimentation par la base blindé.
- Pour en savoir plus sur ces modules d'alimentation, consulter les pages suivantes.

Chargeur (BLEPP)

Offert dans les couleurs Anthracite (66), Soft Gris (25) et Platinum (60) seulement.



Module d'alimentation linéaire (BLELP)

- Le dispositif d'alimentation par la base blindé (H) **ne peut pas** être utilisé avec les surfaces de travail réglables en hauteur.
- **Le boîtier et les portes** sont offerts dans les couleurs Foundation et en Mica.
- **Le châssis** est offert dans les couleurs Foundation, Accent et en Mica.

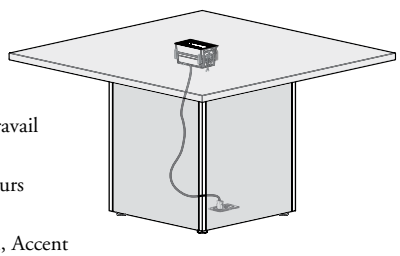

acheminement du courant et des données (suite)

Le module cubique d'alimentation est une option à trois fils pour donner un accès aux prises d'alimentation, de communication et aux ports USB sur les surfaces de travail.

- Le produit ci-dessous peut être commandé séparément.
- Le module cubique d'alimentation doit être branché sur une prise murale.
- Toutes les longueurs du cordon d'alimentation, les types de fiches et les configurations **ne sont pas** offerts. Consulter la page descriptive du produit pour les détails.

Standard (A) (Canada/É.-U)

OU

CEI (C) (Canada/É.-U)

Module cubique d'alimentation (BEEPC)

- Donne accès aux prises d'alimentation, de communication et aux prises USB sur la surface de travail.
- Ce module est une solution de rechange pour les surfaces de travail réglables en hauteur en placage en comparaison avec la barre multiprise comprise avec un panneau arrière mural.
- Les prises femelles voix-données **ne sont pas** comprises. Elles doivent être commandées séparément et installées sur place.
- Chaque prise USB comprend un port USB-A et un port USB-C pour le rechargement uniquement.
- Lorsqu'utilisé seul, le port USB-A procure 10 W maximum à 5 VCC.
- **Prise USB-C de capacité standard (S):**
  - Lorsqu'utilisé seul, le port USB-C procure 18 W maximum de 5 à 12 VCC
  - Lorsque les deux ports sont utilisés simultanément, la sortie maximale combinée est de 15 W : le port USB-A procurera 5 W et le port USB-C 10 W.
- **Prise USB-C de grande capacité (H):**
  - Lorsqu'utilisé seul, le port USB-C procure 65 W de 5 à 20 VCC
  - En raison des limitations liées à la conception du module, la puissance maximale combinée est de 30 W. Si les deux ports sont utilisés simultanément : le port USB-A procurera 10 W et le port USB-C 20 W
  - Cette réduction de puissance combinée ne permet pas la recharge d'un ordinateur portable ou la recharge rapide d'un téléphone ou d'une tablette qui nécessite plus de 5 VCC
  - Lorsqu'utilisé seul, le port USB-C pourra recharger un ordinateur portable jusqu'à 65 W et sera en mesure de supporter une recharge rapide
- La fiche standard (droite) (A) se branche directement sur une prise standard.
- La fiche CEI (C) ne se branche que sur la prise CEI de la barre d'alimentation intégrée d'une surface de travail réglable en hauteur. Elle facilite la gestion du câblage sous la surface de travail et élimine les câbles à l'extérieur de la surface.
- Pour en savoir plus sur la fiche CEI (C), voir la section One Table One Plug du guide des applications du *Programme d'ergonomie et d'accessoires Complements* de Teknion.
- Comprend un cordon d'alimentation de 48 po, 72 po, 120 po ou de 180 po de longueur.
- Le cordon d'alimentation est recouvert d'une membrane en tissu. Finition en gris.
- Le boîtier et la façade sont offerts dans les couleurs Foundation, Accent et en Mica.
- Deux options de montage offertes :

Découpe carrée (Q)

- S'insère dans l'anneau d'un passe-fils carré sur la surface en placage standard (D, M, X) et l'anneau de fixation vissable permet de coincer le module cubique à l'intérieur de la surface de travail. L'option de montage découpe carrée doit avoir été préalablement spécifiée avec les surfaces de travail pour permettre l'installation.
- La découpe peut aussi être réalisée sur place à l'aide du gabarit compris avec le passe-fils carré (offert séparément).
- Les câbles de l'équipement permanent peuvent être acheminés dans la découpe carrée en passant par l'ouverture sur le côté.

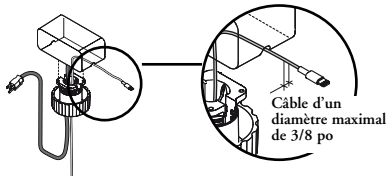

Pince de fixation pour bord de bureau (D)

- Un module cubique d'alimentation avec pince de fixation pour bord de bureau peut être installé au bout d'une surface de travail réglable en hauteur (placé devant le panneau arrière mural). Le panneau **ne doit pas** être muni d'un rail pour accessoires.
- L'interstice de 1/4 po d'un bureau modulaire **ne permet pas** l'insertion de la pince de fixation.
- Lors d'un aménagement avec un bureau secondaire haut, le module cubique d'alimentation avec pince de fixation pour bord de bureau **ne peut pas** être installé au dessus de celui-ci.

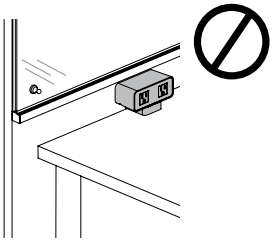

L'utilisation d'un pince de fixation combiner avec un rail pour accessoire n'est pas permise.

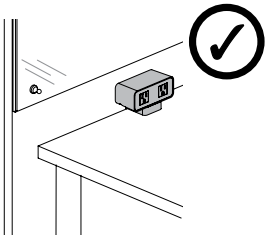

L'utilisation d'un pince de fixation combiner avec un tableau d'écriture, un tableau d'affichage en tissu ou en feutre est permise.

Module cubique double (D)

Module cubique quadruple (Q)

Configuration	D101N	D120S**	D200N	Q202N	Q221H*	Q221S**	Q240S**	Q320H*	Q320S**
Prise d'alimentation simple	1	1	2	2	2	2	2	3	3
Prise USB	0	2	0	0	2	2	4	2	2
Prise de communication	1	0	0	2	1	1	0	0	0

* H = Prise USB-C de grande capacité

** S = Prise USB-C de capacité standard

acheminement du courant et des données (suite)

Il importe de tenir compte de ce qui suit avec le chargeur.

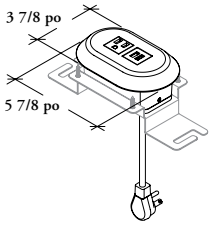

Module double

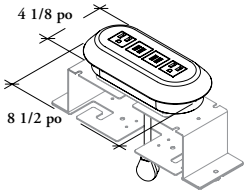

Module quadruple

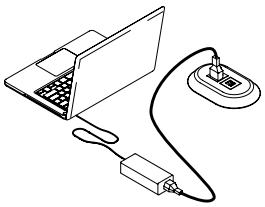

Chargeur

- Procure un accès aux prises d'alimentation et aux ports USB sur la surface.
- Sortie USB-A; 5VCC (10 W).
- La ferrure est toujours finie en Greystone.
- Par défaut, si la finition Anthracite est commandée, les prises seront noires.
- Par défaut, si la finition Crisp Grey ou Platinum est commandée, les prises seront grises.
- Le chargeur est offert en quatre configurations et deux tailles, qui sont déterminées en fonction de la découpe sélectionnée.

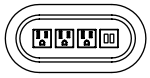

Quadruple – 3 Alim./2 ports USB (D320)



Quadruple – 2 Alim./4 ports USB (D240)

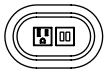

Double – 1 Alim./2 ports USB (D120)

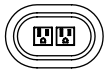

Double – 2 Alim./sans port USB (D200)

- **N'est pas** compris avec tous les styles de tables, consulter la rubrique *Configurations et supports de tables de réunion* dans la section pécédente.

configurations

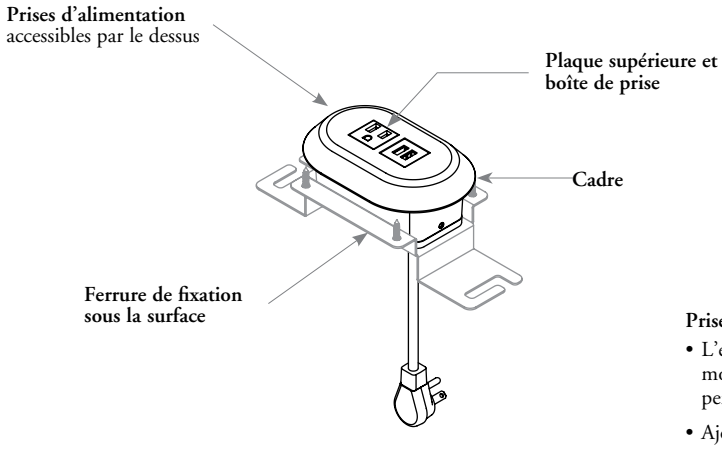

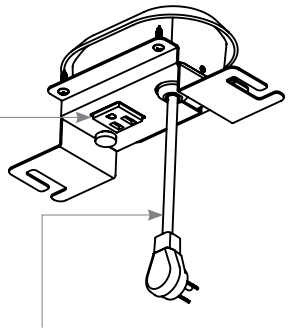

Prise additionnelle simple

- L'enchaînement d'un module à un autre **n'est pas** permis.
- Ajoute une prise de courant sous la surface de travail.
- **N'est pas** offerte en configuration quadruple.

Cordon d'alimentation
de 120 po ou 180 po de long et doté d'une prise droite à trois broches.

orientation du module sur les tables

Position du chargeur

Puisque la découpe pour le chargeur est de forme ovale de 4 5/8 po sur 2 1/4 po ou de 7 3/4 po sur 3 1/4 po, l'unité peut être orientée dans 1 des 2 directions.

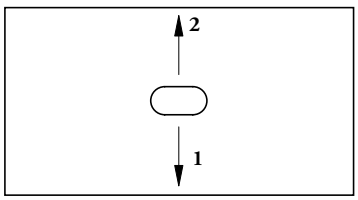

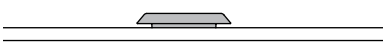

- Un espace de 0 à 3/8 po dans les découpes pour les chargeurs quadruples est possible afin d'y passer les câbles. Ce n'est pas le cas pour les chargeurs doubles.

acheminement du courant et des données (suite)

Il importe de tenir compte de ce qui suit avec le module d'alimentation linéaire.

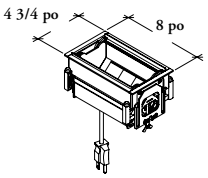

Module compact 8 po

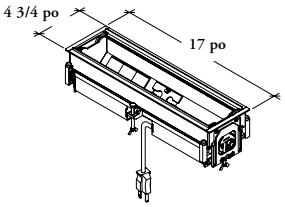

Module standard 18 po

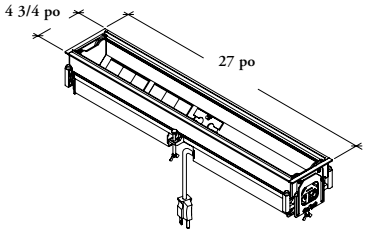

Module allongé 28 po

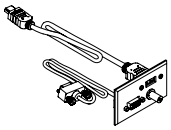

Plaques frontales (BLECF)

- Peuvent seulement être installées directement sur l'ouverture pour prises de communication rectangulaire du module d'alimentation linéaire (BLELP).
- **Ne sont pas** compatibles avec le module compact 8 po (C0220 et C0300).
- Finition en gris.
- Trois configurations :

Avec prises audio vidéo (A)

– Une prise HDMI avec cordon de raccordement de 36 po.

– Un port VGA à 15 broches avec cordon de raccordement de 60 po

– Un port de connexion mini stéréo F/F

Avec double prises de communication (B)

– Deux prises RJ-45 de cat. 6

Avec quadruple prises de communication (C)

– Quatre prises RJ-45 de cat. 6

Module d'alimentation linéaire

- Procure un accès aux prises d'alimentation, aux prises USB et aux prises multimédia sur la surface de travail.
- Chaque prise USB comprend un port USB-A et un port USB-C pour le rechargement uniquement.
- Lorsqu'utilisé seul, le port USB-A procure 10 W maximum à 5 VCC.
- Lorsqu'utilisé seul, le port USB-C procure 18 W maximum de 5 à 12 VCC.
- Lorsque les deux ports sont utilisés simultanément, la sortie maximale combinée est de 15 W : le port USB-A procurera 5 W et le port USB-C 10 W.
- Les prises sont en Soft Gris.
- Le module d'alimentation linéaire est offert en six configurations et trois tailles, qui sont déterminées en fonction de la découpe sélectionnée.

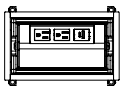

Compact 8 po – 2 alim./2 USB/ 0 multimédia (C0220)

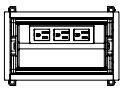

Compact 8 po – 3 alim./0 USB/ 0 multimédia (C0300)

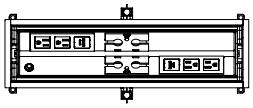

Standard 18 po – 4 alim./4 USB/ 2 multimédia (S0442)

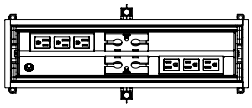

Standard 18 po – 6 alim./0 USB/ 2 multimédia (S0602)

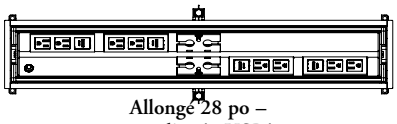

Allongé 28 po – 8 alim./8 USB/ 2 multimédia (X0882)

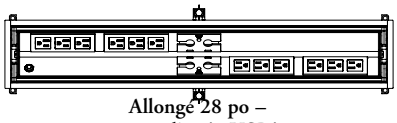

Allongé 28 po – 12 alim./0 USB/ 2 multimédia (X1202)

- **N'est pas** compris avec tous les styles de tables, consulter la rubrique *Configurations et supports de tables de réunion* dans la section précédente.
- Les plaques frontales (BLECF) **ne sont pas** comprises et peuvent être installées et commandées séparément.

configurations

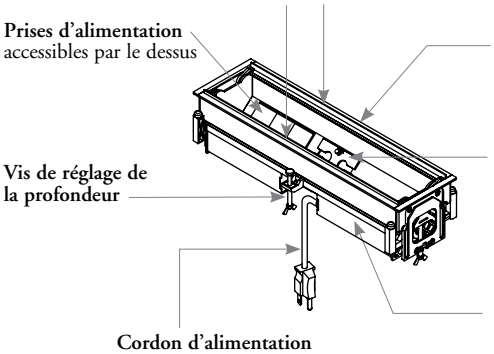

- Offert en 72 po ou 180 po de long et doté d'une prise droite à trois broches (illustré).
- Offert avec le dispositif d'alimentation par la base blindé de 72 po de long (circuit simple). (**N'est pas** offert avec le module compact de 8 po seulement.)
- Le dispositif d'alimentation par la base blindé ne peut être utilisé qu'avec les tables de conférence et les tables de réunion à hauteur fixe.

Position du module

Puisque la découpe pour le module est de forme rectangulaire de 4 1/2 po sur 7 7/16 po, de 4 1/2 po sur 16 1/2 po ou de 4 1/2 po sur 26 5/8 po, l'unité peut être orientée dans 1 des 2 directions.

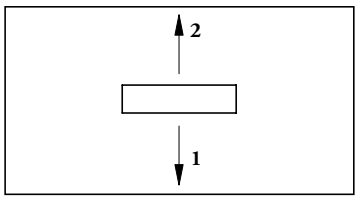

acheminement du courant et des données (suite)

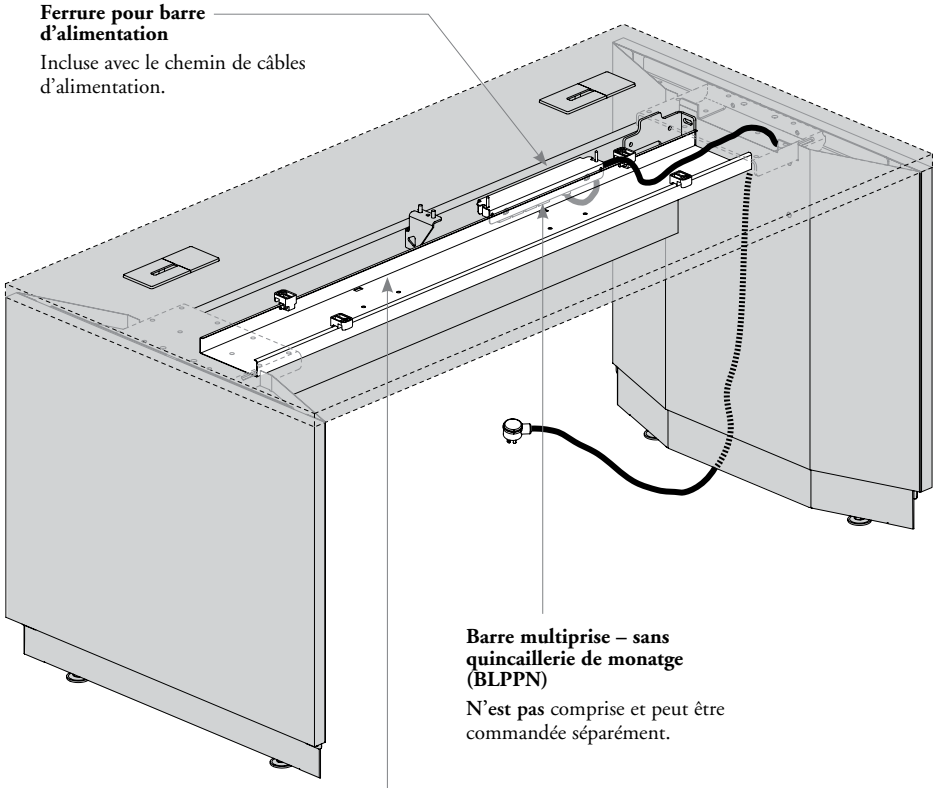

Ferrure pour barre d'alimentation
Incluse avec le chemin de câbles d'alimentation.

Barre multiprise – sans quincaillerie de monatge (BLPPN)
N'est pas comprise et peut être commandée séparément.

Chemin de câbles d'alimentation (BLEPT)

- S'installe sous une surface de travail en placage ou en verre et permet de gérer les câbles provenant du plan de surface.
- Livré avec une ferrure pour barre d'alimentation qui permet uniquement l'installation d'une barre multiprise – sans quincaillerie de montage (BLPPN).
- Un espace de 5/8 po entre la surface de travail et le chemin de câbles permet d'ouvrir le chemin de câbles avec les doigts.
- Le cas échéant, la boîte de commande électrique du mécanisme de réglage de la hauteur doit être insérée dans le chemin de câbles d'alimentation.
- Le chemin de câbles d'alimentation est offert dans les couleurs coordonnées, Foundation et en Mica.
- Les serres-fils sont offerts en Soft Gris (B).
- La largeur du chemin de câbles d'alimentation dépend des produits, des supports et du bureau secondaire choisis :

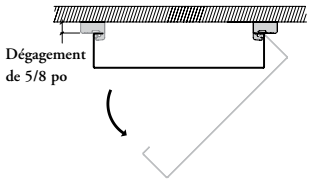

Exemples :

Bureau table ou à hauteur fixe de 72 po
(Largeur de la surface de travail moins la dimension des supports)

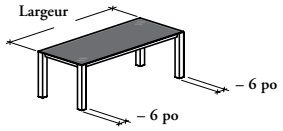

Rallonge de 72 po avec surface en verre pour bureau secondaire haut
(Largeur de la surface de travail moins la dimension du support et du bureau secondaire)

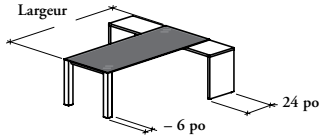

Description des produits	Largeur de la surface de travail	Dimension des supports et du bureau secondaire
Bureaux tablex ou à hauteur fixe (poste de travail multiniveaux)		
Bureau table ou à hauteur fixe en placage ou avec surface en verre (B_MDWO, B_MDWF, BGMTT et B_MDWB) ou bureau pour configuration en U (B_MDG et B_MDS)	54 po à 90 po	– 12 po
Moutés sur un bureau secondaire haut		
Surface rallonge (B_MPH), rallonge avec surface en verre (BGMTH) ou surface de jonction (B_MBH)	60 po à 90 po	– 30 po
Montés sur un bureau secondaire bas		
Surface rallonge (B_MPL), rallonge avec surface en verre (BGMTL), surface de jonction (B_MBL) ou surface de jonction avec support d'extrémité (B_MPG et B_MBG)	60 po à 90 po	– 12 po

Rallonge de 72 po avec surface en verre pour bureau secondaire bas
(Largeur de la surface de travail moins la dimension du support et du bureau secondaire)

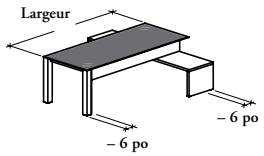

acheminement du courant et des données (suite)

Ce produit peut servir à acheminer les câbles du sol à la table de réunion.

Le produit ci-dessous peut être commandé séparément.

capacité de la gaine flexible

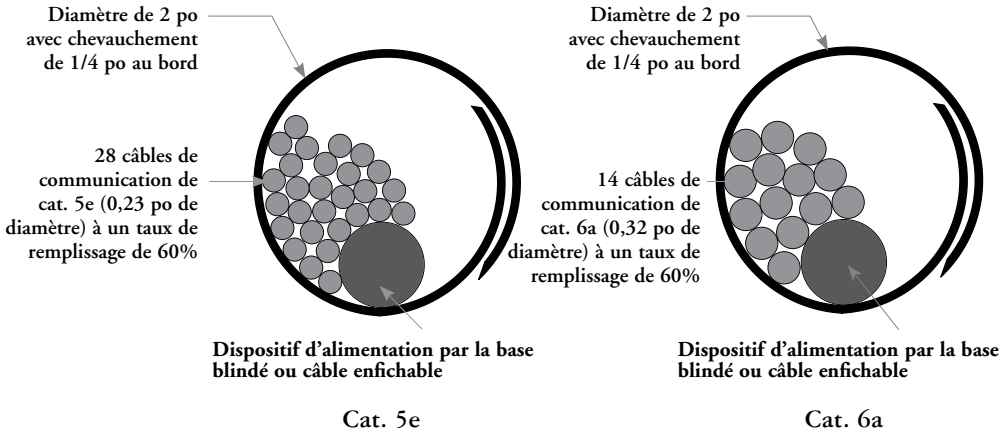

Gaine flexible pour gestion du câblage (BLWAC)

- La configuration à hauteur fixe (FF) comprend une gaine de 2 po de diamètre et de 29 po de longueur. Elle permet d'acheminer le câble d'alimentation enfichable du dessous de la surface de travail jusqu'au sol (illustré). Elle permet aussi d'acheminer les câbles de communication ou le dispositif d'alimentation par la base blindé du sol jusque sous la surface de travail.
- La configuration réglable en hauteur – plage de réglage standard de 28 po à 43 po de hauteur (HS) comprend une gaine de 2 po de diamètre et de 43 po de longueur. Elle permet d'acheminer le câble d'alimentation enfichable du chemin de câbles d'une table de réunion réglable en hauteur jusqu'au sol.
- Finition en noir (B) ou en gris (G).

configuration à hauteur fixe (FF)

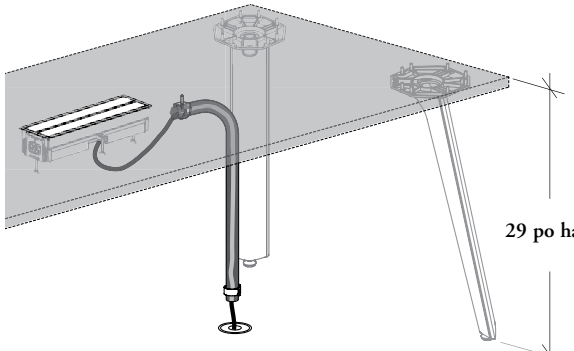

configuration réglable en hauteur (HS)

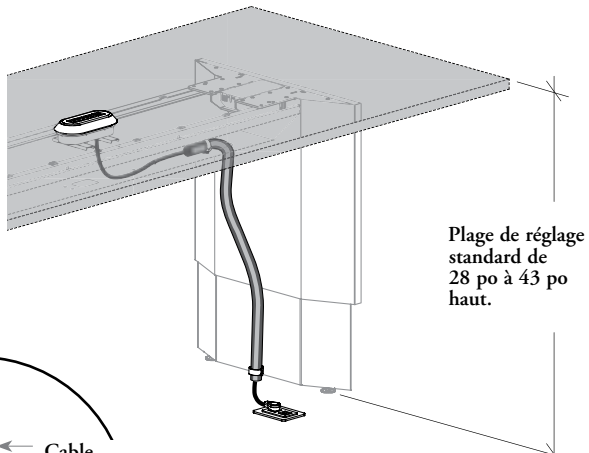

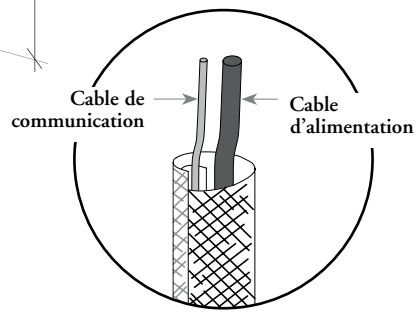

acheminement du courant et des données (suite)

Ce produit peut servir à acheminer les câbles du sol à la table de réunion.

- Consulter les codes en vigueur pour connaître les limites et restrictions imposées aux produits. L'emploi de certains produits peut requérir l'autorisation préalable des autorités en la matière.
- **N'est pas** conçu pour être utilisé dans un couloir ou dans un endroit à haut débit de circulation, néanmoins il est parfait pour les salles de réunion.

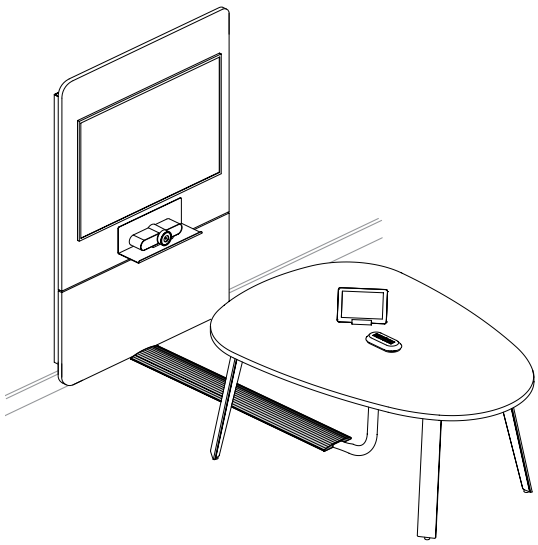

Cache-fils de sol – table de réunion (BLFCM)

- Ce produit est un moyen sécuritaire pour acheminer les câbles en provenance du plancher jusqu'au module d'alimentation de la table de réunion.
- Largeurs : 36 po à 96 po (par intervalles de 1 po).
- Offre de la flexibilité lorsque les sources d'alimentation sont séparées par des meubles.
- Comprend des trous de montage pour bandes autoagrippantes assurant la fixation du cache-fils sur les divers styles de revêtement de sol.
- Finitions : Foundation, Accent, Mica et en anodisé clair (AC).

composition du cache-fils de sol

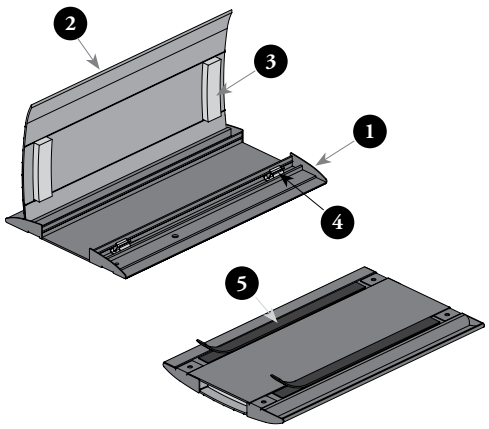

1. La **base** est fixée au sol et sert de canalisation pour acheminer les câbles.
2. Le **couvercle** s'ouvre et permet l'accès au câbles facilement.
3. Les **rubans en mousse** protègent les extrémités du cache-fils et maintient les câbles bien en place.
4. Les **pinces métalliques** positionnées dans la base permettent de maintenir le couvercle fermé.
5. Les **bandes autoagrippantes** permettent de fixer le produit sur le revêtement de sol. L'installateur se doit de bien déterminer, selon le type de revêtement de sol, le côté des bandes autoaggripantes (mâle ou femelle) à utiliser. Il est aussi possible d'utiliser des vis (**non** comprises) dans les trous de montage disponibles.

acheminement du courant et des données (suite)

capacité du cache-fils de sol

- Il sert à acheminer les câbles d'alimentation et de communication. Il peut aussi acheminer les câbles audio et vidéo du sol à la table de réunion.
- Un dispositif d'alimentation par la base ou des câbles à raccordement fixe (blindés) **ne peuvent pas** passer dans le cache-fils de sol.
- Les câbles seront acheminés à l'intérieur du cache-fils de sol.

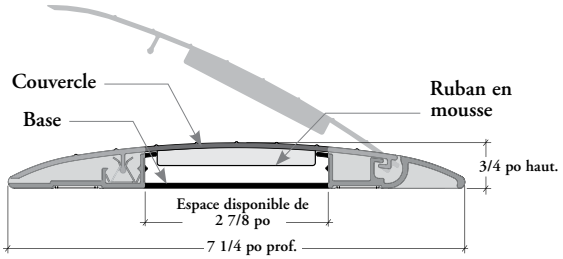

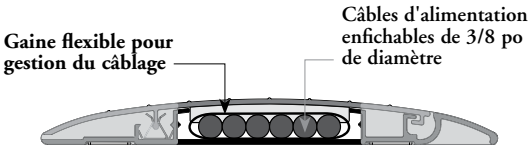

6 câbles enfichables

Lorsqu'utilisé avec une gaine pour gestion du câblage (BLWAC), six câbles d'alimentation enfichables (diamètre jusqu'à 3/8 po) sont permis.

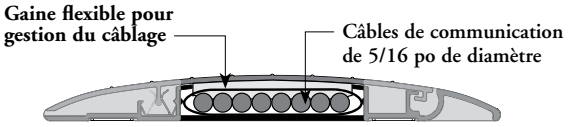

8 câbles de communication (Cat. 6a)

Lorsqu'utilisé avec une gaine pour gestion du câblage (BLWAC), huit câbles de communication (diamètre jusqu'à 5/16 po [Cat.6a]) sont permis.

aménagements avec cache-fils de sol

- Le cache-fils de sol est offert jusqu'à 96 po de largeur par intervalles de 1 po. Afin de commander la largeur exacte, consulter le locigiel de spécifications.
- Selon la dimension de la salle de réunion et de l'endroit où l'alimentation doit être dirigée, la largeur du cache-fils de sol peut varier.

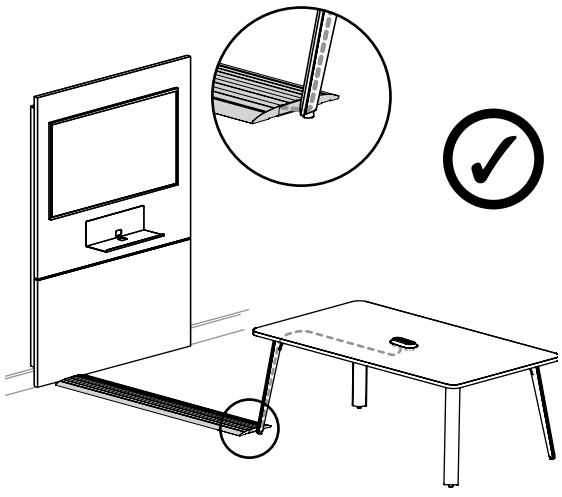

Câbles acheminés à un pied d'une table de réunion

- Le cache-fils de sol peut être utilisé devant un pied pour table de réunion. Les câbles au sol seront alors acheminés dans le pied à profilé plat, le pied en T à profilé plat, le pied « atelier » ou la base en croix pour table de réunion.
- Pour connaître la gestion du câblage à l'intérieur d'un pied ou de la base, consulter la page 391 pour en savoir plus.

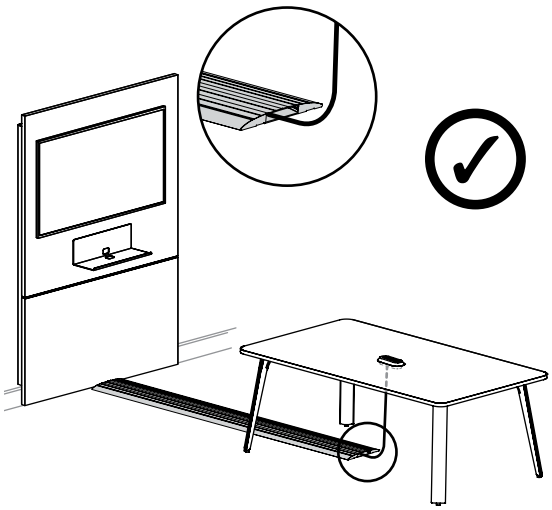

Câbles acheminés au centre de la table de réunion

Le cache-fils de sol peut être utilisé sous une table de réunion et terminer sa course vis-à-vis le centre de la table afin que les câbles au sol puissent être acheminés au module d'alimentation de la table.

acheminement du courant et des données (suite)

aménagements avec cache-fils de sol (suite)

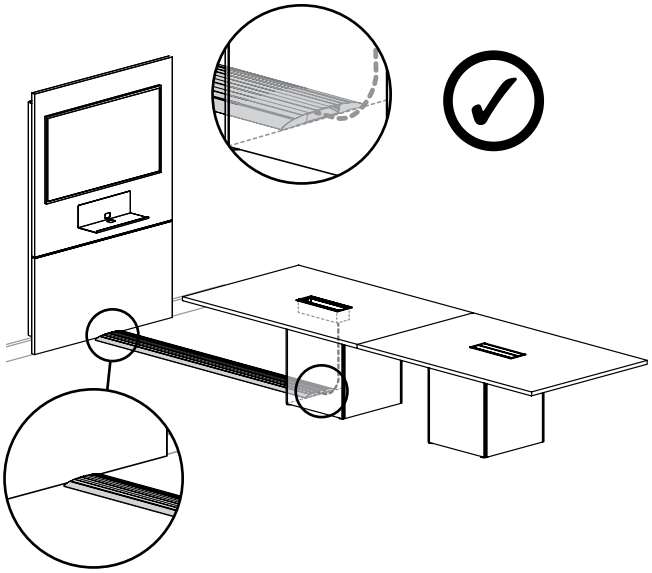

Câbles acheminés à la base d'une table de réunion

- Le cache-fils de sol peut être utilisé devant une base pour table de réunion. Les câbles au sol seront alors acheminés dans la base en panneau, la base cubique ou la base biseautée réglable en hauteur jusqu'au module d'alimentation de la table.
- Pour connaître la gestion du câblage à l'intérieur d'une base en panneau, d'une base cubique ou d'une base biseautée réglable en hauteur, consulter la page 390 pour en savoir plus.

REMARQUE : Il **n'est pas** recommandé de faire passer le cache-fils de sol sous une base pour table de réunion ou un panneau mural multimédia puisque son couvercle ne pourrait s'ouvrir correctement.

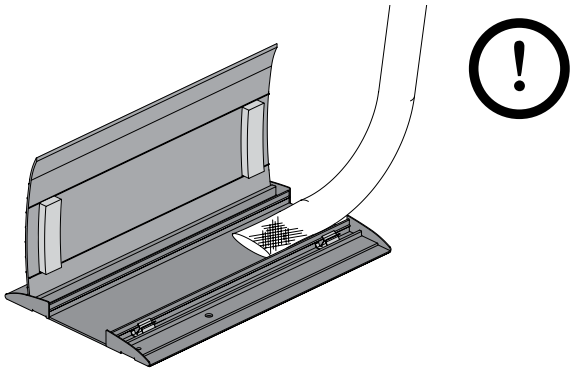

Couvercle du cache-fils de sol et gaine flexible pour gestion du câblage

Le couvercle peut être utilisé avec une gaine flexible (BLWAC) pour acheminer les câbles du sol à la surface de travail.

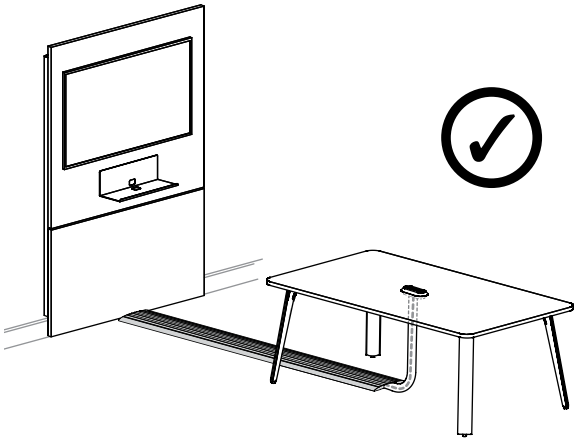

Dans le cas où les câbles se dirigent du cache-fils de sol au module d'alimentation de la table de réunion, il est recommandé d'utiliser une gaine flexible pour gestion du câblage afin de recouvrir les câbles exposés.



Il **n'est pas** requis d'utiliser une gaine flexible pour gestion du câblage puisque les câbles sont hors de portée de l'utilisateur et qu'ils sont acheminés directement à l'intérieur de la base de la table.

acheminement du courant et des données (suite)

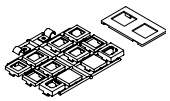

Ensemble de plaques USB/données (BLAO)

- Peut accueillir deux prises voix-données ou ports de chargement USB doubles (BLUSB).
- Peut être utilisé sur les produits suivants :
  - Boîtier de communication (BLDB)
  - Module d'alimentation/communication en retrait compris avec les tables de réunion avec surface en verre.
  - Barre multiprise avec couvercle comprise avec les panneaux arrière muraux
- Comprend un couvercle pour prise de communication et des adaptateurs voix-données.
- Le couvercle pour prise de communication est offert en Coordonnée Platinum Grey (YN) et est agencé à la prise simple grise standard.

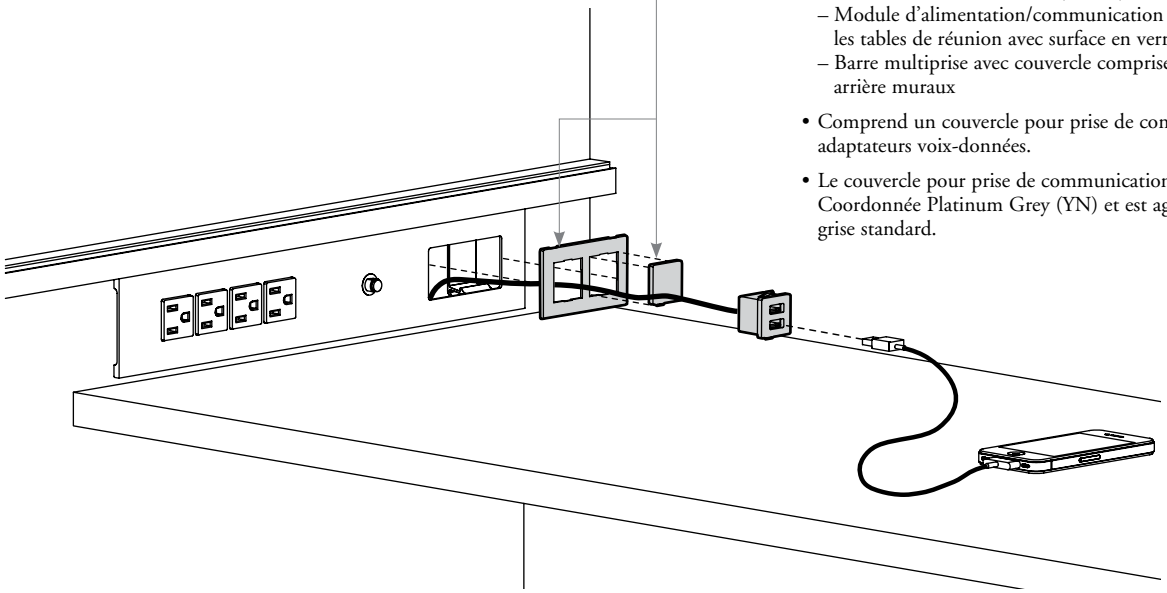

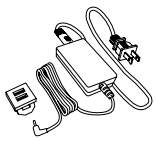

Port de chargement USB double (BLUSB)

- Peut être utilisé directement sur les produits suivants :
  - Minimodule d'alimentation/communication (BLMC)
  - Module cubique d'alimentation (BEEPC) avec prises d'alimentation et de communication (permet de modifier un module existant)
  - Ensemble de plaques USB/données (BLAO)
- Est également compatible avec les ouvertures pour prises de communication rectangulaires standard lorsqu'il est utilisé avec l'ensemble de plaques USB/données ([BLAO] offert séparément).
- Comprend deux prises de chargement USB et un bloc d'alimentation avec cordon.
- Capacité : puissance de charge de 2 000 mA et 5 volts en courant continu.
- Offert avec un cordon de 144 po de longueur.
- Offert en Coordonnée Platinum Grey (YN).
- Permet de charger des téléphones, des tablettes et des appareils USB.

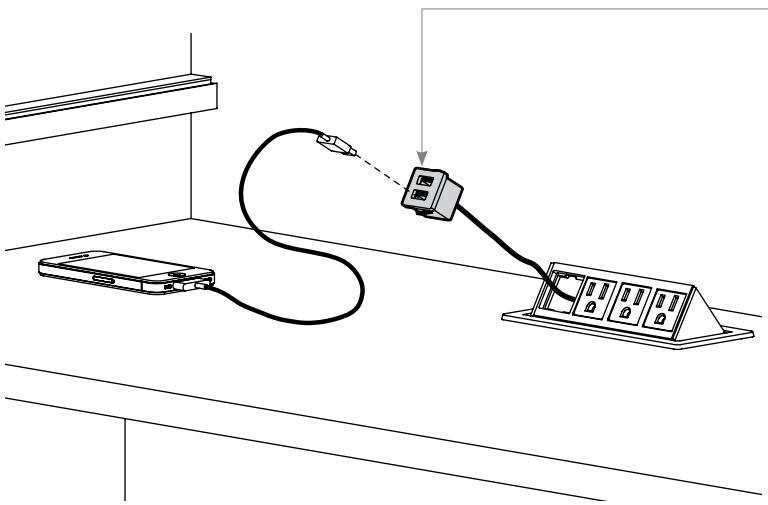

guide des prix

guide des prix

BUREAUX PRÉCONFIGURÉS 457

RETOURS ET BAHUTS 471

BUREAUX 519

POSTES DE TRAVAIL MULTINIVEAUX 575

ACCESSOIRES POUR BUREAUX 731

RANGEMENTS SURÉLEVÉS ET ACCESSOIRES 773

RANGEMENTS AUTOPORTANTS ET ACCESSOIRES 887

RANGEMENTS POUR POSTES DE TRAVAIL MULTINIVEAUX . . . 987

RÉCEPTION 1023

TABLES DE RÉUNION 1067

ÉLECTRICITÉ, ÉCLAIRAGE ET COMMUNICATIONS 1181

bureaux préconfigurés

tableau d'ensemble

B _ D R F S **Bureau rectangulaire avec deux caissons – utilitaire/utilitaire/classeur et classeur/classeur**

Page 458

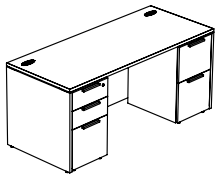

B _ S R B S **Bureau rectangulaire avec un caisson**

Page 460

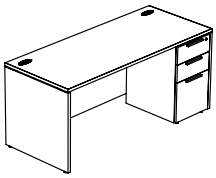

B _ D C F S **Bureau convexe avec deux caissons – utilitaire/utilitaire/classeur et classeur/classeur**

Page 462

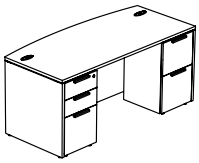

B _ S C B S **Bureau convexe avec un caisson**

Page 464

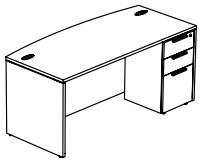

B _ X R L S **Bureau de direction rectangulaire avec deux caissons – panneau modestie en placage**

Page 466

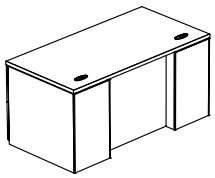

B _ Y R L S **Bureau de direction rectangulaire avec un caisson – panneau modestie en placage**

Page 468

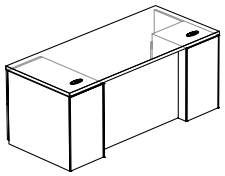

Xpress

B _ D R F S

Bureau rectangulaire avec deux caissons – utilitaire/utilitaire/classeur et classeur/classeur

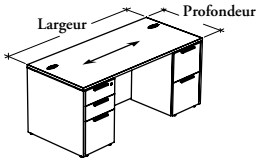

Ce bureau préconfiguré est autoportant et **ne peut** être relié à d'autres bureaux.

ÉLÉMENTS COMPRIS

Une surface de travail, deux supports d'extrémité pleins avec pattes de nivellement, un caisson utilitaire/utilitaire/classeur (comprenant un plateau à crayons, un séparateur de tiroir et une barre de suspension de 12 po), un caisson classeur/classeur (comprenant deux barres de suspension de 12 po) un panneau modestie pleine hauteur, poignées (selon les spécifications), passe-fils (selon les spécifications), quincaillerie, serrure et clés (selon les spécifications).

REMARQUES

Le retrait du panneau modestie par rapport au bord arrière de la surface de travail est le suivant :

	Profondeur de la surface de travail		
	24 po	30 po	36 po
Retrait par rapport au bord arrière	s.o.	5 po	8 po

Seul le caisson utilitaire/utilitaire/classeur peut être fermé à clé.

Lorsque que l'option Aucun passe-fils (N) est commandée, l'option Finition des passe-fils **n'est pas** offerte.

La finition des garnitures de chants des tiroirs est assortie avec la finition des devants de tiroirs (en stratifié Source ou en stratifié Foundation).

L'option de surface de 1 9/16 po (X) d'épaisseur **ne peut pas** être combinée avec toutes les finitions de stratifié Foundation, les couleurs de garnitures et les couleurs des passe-fils elliptiques (E). Pour en savoir plus, consulter la liste des finitions du guide des applications.

OPTIONS

Épaisseur de la surface	Profondeur	Largeur	Passe-fils	Finition de la surface de travail	Style des garnitures de chants	Finition des garnitures de chants
D 1 po	24, 30, 36	60, 66, 72, 78, 84	**E** Elliptique (illustré)	Stratifié Source	**6** Droites	Couleurs de garnitures
M 1 3/16 po			**G** Rectangulaire	Stratifié Foundation		
X 1 9/16 po			**N** Aucun			

COMMANDE TYPE

B**D**DRFS	**24**	**60**	**N**	**3E**	**6**	**4E**

OPTIONS (SUITE)

Finition des devants de tiroirs	Finition du boîtier, des supp. d'extrémité et du pann. modestie	Style des poignées	Finition de la quincaillerie et des poignées	Finition des passe-fils (le cas échéant)	Style des clés
Stratifié Source	Stratifié Source	**1** Expansion standard	Foundation	**Rectangulaire :** Foundation Mica	**K** Passe-partout
Stratifié Foundation		**6** Arquée	Mica	**Elliptique :** Foundation Mica	**R** Au hasard
		9 Rectiligne (illustré)		Stratifié Source (similibois seulement)	**N** Sans serrure

COMMANDE TYPE (SUITE)

3E	**3E**	**1**	**7**		**K**

Consulter la grille de prix à la page suivante.

Xpress

B_DRFS

Bureau rectangulaire avec deux caissons – utilitaire/utilitaire/classeur et classeur/classeur (suite)

DIMENSIONS PO / MM		PRIX				
		1 PO (D)	1 3/16 PO (M)		1 9/16 PO (X)	
		STRATIFIÉ SOURCE	STRATIFIÉ FOUNDATION			
		FINITION DES DEVANTS DE TIROIRS				
P	La	Stratifié Source	Stratifié Source	Stratifié Foundation	Stratifié Source	Stratifié Foundation
24 / 610	60 / 1524	2242	2438	2541	2546	2649
24 / 610	66 / 1676	2270	2468	2571	2589	2692
24 / 610	72 / 1829	2299	2501	2604	2633	2736
24 / 610	78 / 1981	s.o.	2540	2643	2678	2781
24 / 610	84 / 2134	s.o.	2574	2677	2723	2826
30 / 762	60 / 1524	2405	2613	2716	2748	2851
30 / 762	66 / 1676	2439	2652	2755	2803	2906
30 / 762	72 / 1829	2468	2695	2798	2854	2957
30 / 762	78 / 1981	s.o.	2734	2837	2909	3012
30 / 762	84 / 2134	s.o.	2776	2879	2963	3066
36 / 914	60 / 1524	s.o.	2805	2908	2963	3066
36 / 914	66 / 1676	s.o.	2854	2957	3026	3129
36 / 914	72 / 1829	s.o.	2901	3004	3091	3194
36 / 914	78 / 1981	s.o.	2950	3053	3152	3255
36 / 914	84 / 2134	s.o.	3000	3103	3217	3320

Xpress

B _ S R B S

Bureau rectangulaire avec un caisson

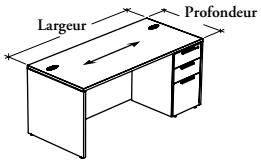

Ce bureau préconfiguré peut être utilisé seul ou relié à une surface de jonction, à un retour ou à une surface de travail péninsule dans une configuration en L ou en U.

ÉLÉMENTS COMPRIS

Une surface de travail, deux supports d'extrémité pleins avec pattes de nivellement, un caisson utilitaire/utilitaire/classeur (comprenant un plateau à crayons, un séparateur de tiroir et une barre de suspension de 12 po), un panneau modestie pleine hauteur, poignées (selon les spécifications), passe-fils (selon les spécifications), quincaillerie, serrure et clés (selon les spécifications).

REMARQUES

Le retrait du panneau modestie par rapport au bord arrière de la surface de travail est le suivant :

	Profondeur de la surface de travail		
	24 po	30 po	36 po
Retrait par rapport au bord arrière	s.o.	5 po	8 po

Lorsque que l'option Aucun passe-fils (N) est commandée, l'option Finition des passe-fils **n'est pas** offerte.

La finition des garnitures de chants des tiroirs est assortie avec la finition des devants de tiroirs (en stratifié Source ou en stratifié Foundation).

L'option de surface de 1 9/16 po (X) d'épaisseur **ne peut pas** être combinée avec toutes les finitions de stratifié Foundation, les couleurs de garnitures et les couleurs des passe-fils elliptiques (E). Pour en savoir plus, consulter la liste des finitions du guide des applications.

OPTIONS

Épaisseur de la surface	Profondeur	Largeur	Passe-fils	Configuration du rangement	Finition de la surface de travail	Style des garnitures de chants	Finition des garnitures de chants
D 1 po **M** 1 3/16 po **X** 1 9/16 po	24, 30, 36	60, 66, 72, 78, 84	**E** Elliptique (illustré) **G** Rectangulaire **N** Aucun	**L** À gauche **R** À droite (illustré)	Stratifié Source Stratifié Foundation	**6** Droites	Couleurs de garnitures

COMMANDE TYPE

BDSRBS	30	60	G	R	3E	6	4E

OPTIONS (SUITE)

Finition des devants de tiroirs	Finition du boîtier, des supp. d'extrémité et du pann. modestie	Style des poignées	Finition de la quincaillerie et des poignées	Finition des passe-fils (le cas échéant)	Style des clés
Stratifié Source Stratifié Foundation	Stratifié Source	**1** Expansion standard **6** Arquée **9** Rectiligne (illustré)	Foundation Mica	**Rectangulaire :** Foundation, Mica **Elliptique :** Foundation, Mica Stratifié Source (similibois seulement)	**K** Passe-partout **R** Au hasard **N** Sans serrure

COMMANDE TYPE (SUITE)

3E	3E	1	7	7	K

Consulter la grille de prix à la page suivante.

Xpress

B _ S R B S

Bureau rectangulaire avec un caisson (suite)

DIMENSIONS PO / MM		PRIX				
		1 PO (D)	1 3/16 PO (M)		1 9/16 PO (X)	
		STRATIFIÉ SOURCE	STRATIFIÉ FOUNDATION			
		FINITION DES DEVANTS DE TIROIRS				
P	La	Stratifié Source	Stratifié Source	Stratifié Foundation	Stratifié Source	Stratifié Foundation
24 / 610	60 / 1524	1587	1857	1908	2067	2118
24 / 610	66 / 1676	1634	1894	1945	2096	2147
24 / 610	72 / 1829	1666	1919	1970	2147	2198
24 / 610	78 / 1981	s.o.	1964	2015	2192	2243
24 / 610	84 / 2134	s.o.	2016	2067	2236	2287
30 / 762	60 / 1524	1732	1943	1994	2124	2175
30 / 762	66 / 1676	1766	1996	2047	2178	2229
30 / 762	72 / 1829	1783	2083	2134	2209	2260
30 / 762	78 / 1981	s.o.	2122	2173	2275	2326
30 / 762	84 / 2134	s.o.	2167	2218	2322	2373
36 / 914	60 / 1524	s.o.	1973	2024	2160	2211
36 / 914	66 / 1676	s.o.	2031	2082	2214	2265
36 / 914	72 / 1829	s.o.	2122	2173	2255	2306
36 / 914	78 / 1981	s.o.	2129	2180	2317	2368
36 / 914	84 / 2134	s.o.	2211	2262	2369	2420

Xpress

B _ D C F S

Bureau convexe avec deux caissons – utilitaire/utilitaire/classeur et classeur/classeur

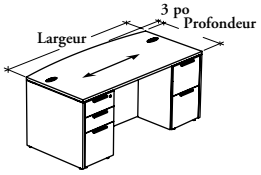

Ce bureau préconfiguré est autoportant et **ne peut** être relié à d'autres bureaux.

ÉLÉMENTS COMPRIS

Une surface de travail, deux supports d'extrémité pleins avec pattes de nivellement, un caisson utilitaire/utilitaire/classeur (comprenant un plateau à crayons, un séparateur de tiroir et une barre de suspension de 12 po), un caisson classeur/classeur (comprenant deux barres de suspension de 12 po), un panneau modestie pleine hauteur, poignées (selon les spécifications), passe-fils (selon les spécifications), quincaillerie, serrure et clés (selon les spécifications).

REMARQUES

Le retrait du panneau modestie par rapport au bord arrière de la surface de travail est le suivant :

	Profondeur de la surface de travail	
	30 po	36 po
Retrait par rapport au bord arrière	8 po	11 po

Seul le caisson utilitaire/utilitaire/classeur peut être fermé à clé.

Lorsque que l'option Aucun passe-fils (N) est commandée, l'option Finition des passe-fils **n'est pas** offerte.

La finition des garnitures de chants des tiroirs est assortie avec la finition des devants de tiroirs (en stratifié Source ou en stratifié Foundation).

L'option de surface de 1 9/16 po (X) d'épaisseur **ne peut pas** être combinée avec toutes les finitions de stratifié Foundation, les couleurs de garnitures et les couleurs des passe-fils elliptiques (E). Pour en savoir plus, consulter la liste des finitions du guide des applications.

OPTIONS

Épaisseur de la surface	Profondeur	Largeur	Passe-fils	Finition de la surface de travail	Style des garnitures de chants	Finition des garnitures de chants
D 1 po	30, 36	60, 66, 72, 78, 84	**E** Elliptique (illustré)	Stratifié Source	**6** Droites	Couleurs de garnitures
M 1 3/16 po			**G** Rectangulaire	Stratifié Foundation		
X 1 9/16 po			**N** Aucun			

COMMANDE TYPE

BMDCFS	30	60	E	2D	6	4D

OPTIONS (SUITE)

Finition des devants de tiroirs	Finition du boîtier, des supp. d'extrémité et du pann. modestie	Style des poignées	Finition de la quincaillerie et des poignées	Finition des passe-fils (le cas échéant)	Style des clés
Stratifié Source	Stratifié Source	**1** Expansion standard	Foundation	**Rectangulaire :** Foundation Mica	**K** Passe-partout
Stratifié Foundation		**6** Arquée	Mica	**Elliptique :** Foundation Mica	**R** Au hasard
		9 Rectiligne (illustré)		Stratifié Source (similibois seulement)	**N** Sans serrure

COMMANDE TYPE (SUITE)

3D	3D	1	E	E	K

Consulter la grille de prix à la page suivante.

Xpress

B_DCFS

Bureau convexe avec deux caissons – utilitaire/utilitaire/classeur et classeur/classeur (suite)

DIMENSIONS PO / MM		PRIX				
		1 PO (D)	1 3/16 PO (M)		1 9/16 PO (X)	
		STRATIFIÉ SOURCE	STRATIFIÉ FOUNDATION			
		FINITION DES DEVANTS DE TIROIRS				
P	La	Stratifié Source	Stratifié Source	Stratifié Foundation	Stratifié Source	Stratifié Foundation
30 / 762	60 / 1524	2446	2668	2771	2813	2916
30 / 762	66 / 1676	2485	2712	2815	2871	2974
30 / 762	72 / 1829	2518	2756	2859	2929	3032
30 / 762	78 / 1981	s.o.	2801	2904	2988	3091
30 / 762	84 / 2134	s.o.	2844	2947	3047	3150
36 / 914	60 / 1524	s.o.	2857	2960	3028	3131
36 / 914	66 / 1676	s.o.	2910	3013	3095	3198
36 / 914	72 / 1829	s.o.	2963	3066	3162	3265
36 / 914	78 / 1981	s.o.	3014	3117	3234	3337
36 / 914	84 / 2134	s.o.	3067	3170	3303	3406

Xpress

B _ S C B S

Bureau convexe avec un caisson

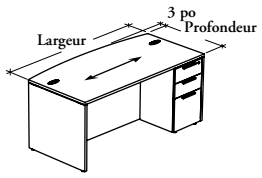

Ce bureau préconfiguré peut être utilisé seul ou relié à une surface de jonction, à un retour ou à une surface de travail péninsule dans une configuration en L ou en U.

ÉLÉMENTS COMPRIS

Une surface de travail, deux supports d'extrémité pleins avec pattes de nivellement, un caisson (comprenant un plateau à crayons, un séparateur de tiroir et une barre de suspension de 12 po), un panneau modestie pleine hauteur, poignées (selon les spécifications), passe-fils (selon les spécifications), quincaillerie, serrure et clés (selon les spécifications).

REMARQUES

Le retrait du panneau modestie par rapport au bord arrière de la surface de travail est le suivant :

	Profondeur de la surface de travail	
	30 po	36 po
Retrait par rapport au bord arrière	5 po	8 po

Lorsque que l'option Aucun passe-fils (N) est commandée, l'option Finition des passe-fils **n'est pas** offerte.

La finition des garnitures de chants des tiroirs est assortie avec la finition des devants de tiroirs (en stratifié Source ou en stratifié Foundation).

L'option de surface de 1 9/16 po (X) d'épaisseur **ne peut pas** être combinée avec toutes les finitions de stratifié Foundation, les couleurs de garnitures et les couleurs des passe-fils elliptiques (E). Pour en savoir plus, consulter la liste des finitions du guide des applications.

OPTIONS

Épaisseur de la surface	Profondeur	Largeur	Passe-fils	Configuration du rangement	Finition de la surface de travail	Style des garnitures de chants	Finition des garnitures de chants
D 1 po **M** 1 3/16 po **X** 1 9/16 po	30, 36	60, 66, 72, 78, 84	**E** Elliptique (illustré) **G** Rectangulaire **N** Aucun	**L** À gauche **R** À droite (illustré)	Stratifié Source Stratifié Foundation	**6** Droites	Couleurs de garnitures

COMMANDE TYPE

BDSCBS	30	60	N	R	3E	6	4E

OPTIONS (SUITE)

Finition des devants de tiroirs	Finition du boîtier, des supp. d'extrémité et du pann. modestie	Style des poignées	Finition de la quincaillerie et des poignées	Finition des passe-fils (le cas échéant)	Style des clés
Stratifié Source Stratifié Foundation	Stratifié Source	**1** Expansion standard **6** Arquée **9** Rectiligne (illustré)	Foundation Mica	**Rectangulaire :** Foundation Mica **Elliptique :** Foundation Mica Stratifié Source (similibois seulement)	**K** Passe-partout **R** Au hasard **N** Sans serrure

COMMANDE TYPE (SUITE)

3E	3E	1	7		K

Consulter la grille de prix à la page suivante.

Xpress

B_SCBS

Bureau convexe avec un caisson (suite)

DIMENSIONS PO / MM		PRIX				
		1 PO (D)	1 3/16 PO (M)		1 9/16 PO (X)	
		STRATIFIÉ SOURCE	STRATIFIÉ FOUNDATION			
		FINITION DES DEVANTS DE TIROIRS				
P	La	Stratifié Source	Stratifié Source	Stratifié Foundation	Stratifié Source	Stratifié Foundation
30 / 762	60 / 1524	1788	1999	2050	2180	2231
30 / 762	66 / 1676	1822	2052	2103	2235	2286
30 / 762	72 / 1829	1840	2140	2191	2265	2316
30 / 762	78 / 1981	s.o.	2177	2228	2330	2381
30 / 762	84 / 2134	s.o.	2223	2274	2378	2429
36 / 914	60 / 1524	s.o.	2031	2082	2216	2267
36 / 914	66 / 1676	s.o.	2086	2137	2272	2323
36 / 914	72 / 1829	s.o.	2177	2228	2314	2365
36 / 914	78 / 1981	s.o.	2228	2279	2371	2422
36 / 914	84 / 2134	s.o.	2269	2320	2424	2475

Xpress

B _ X R L S

Bureau de direction rectangulaire avec deux caissons – panneau modestie en placage

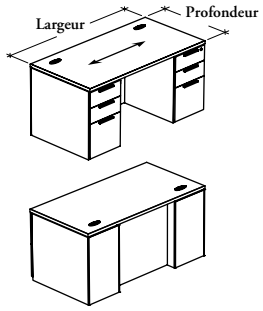

Ce bureau de direction est soutenu par deux caissons et s'utilise seul.

ÉLÉMENTS COMPRIS
Une surface de travail, deux caissons utilitaire/utilitaire/classeur (comprenant chacun un plateau à crayons, un séparateur de tiroir et une barre de suspension de 12 po) avec pattes de nivellement, un panneau modestie pleine hauteur, poignées (selon les spécifications), passe-fils (selon les spécifications), quincaillerie, serrure et clés (selon les spécifications).

REMARQUES
Seul le caisson de droite peut être fermé à clé.

Lorsque que l'option Aucun passe-fils (N) est commandée, l'option Finition des passe-fils **n'est pas** offerte.

La finition des garnitures de chants des tiroirs est assortie avec la finition des devants de tiroirs (en stratifié Source ou en stratifié Foundation).

L'option de surface de 1 9/16 po (X) d'épaisseur **ne peut pas** être combinée avec toutes les finitions de stratifié Foundation, les couleurs de garnitures et les couleurs des passe-fils elliptiques (E). Pour en savoir plus, consulter la liste des finitions du guide des applications.

OPTIONS

Épaisseur de la surface	Profondeur	Largeur	Passe-fils	Finition de la surface de travail	Style des garnitures de chants	Finition des garnitures de chants
M 1 3/16 po **X** 1 9/16 po	30, 36	60, 66, 72, 78, 84	**E** Elliptique (illustré) **G** Rectangulaire **N** Aucun	Stratifié Foundation	**6** Droites	Couleurs de garniture

COMMANDE TYPE

B**M**XRLS	30	66	G	2E	6	4E

OPTIONS (SUITE)

Finition des devants de tiroirs	Finition des boîtiers	Finition du panneau modestie	Style des poignées	Finition de la quincaillerie et des poignées	Finition des passe-fils (le cas échéant)	Style des clés
Stratifié Source Stratifié Foundation	Stratifié Source	Stratifié Source	**1** Expansion standard **6** Arquée **9** Rectiligne (illustré)	Foundation Mica	**Rectangulaire :** Foundation, Mica **Elliptique :** Foundation, Mica Stratifié Source (similibois seulement)	**K** Passe-partout **R** Au hasard **N** Sans serrure

COMMANDE TYPE (SUITE)

2E	LE	LE	6	7	7	R

Consulter la grille de prix à la page suivante.

Xpress

B_XRLS
Bureau de direction rectangulaire avec deux caissons – panneau modestie en placage (suite)

DIMENSIONS PO / MM		PRIX			
		1 3/16 PO (M)		1 9/16 PO (X)	
		STRATIFIÉ FOUNDATION			
		FINITION DES DEVANTS DE TIROIRS			
P	La	Stratifié Source	Stratifié Foundation	Stratifié Source	Stratifié Foundation
30 / 762	60 / 1524	3073	3176	3307	3410
30 / 762	66 / 1676	3123	3226	3364	3467
30 / 762	72 / 1829	3219	3322	3403	3506
30 / 762	78 / 1981	3261	3364	3470	3573
30 / 762	84 / 2134	3307	3410	3518	3621
36 / 914	60 / 1524	3185	3288	3422	3525
36 / 914	66 / 1676	3242	3345	3485	3588
36 / 914	72 / 1829	3340	3443	3532	3635
36 / 914	78 / 1981	3351	3454	3590	3693
36 / 914	84 / 2134	3436	3539	3649	3752

Xpress

B_YRLS

Bureau de direction rectangulaire avec un caisson – panneau modestie en placage

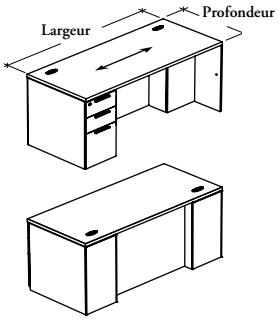

Ce bureau de direction doit être relié à une surface de jonction ou à un retour dans une configuration en L ou en U. Il ne serait pas stable s'il était utilisé seul.

ÉLÉMENTS COMPRIS

Une surface de travail, un espace fermé pour la gestion du câblage avec pattes de nivellement, un caisson utilitaire/utilitaire/classeur (comprenant un plateau à crayons, un séparateur de tiroir et une barre de suspension de 12 po) avec pattes de nivellement, un panneau modestie pleine hauteur, poignées (selon les spécifications), passe-fils (selon les spécifications), quincaillerie, serrure et clés. (selon les spécifications).

NOTES

Lorsque que l'option Aucun passe-fils (N) est commandée, l'option Finition des passe-fils **n'est pas** offerte.

La finition des garnitures de chants des tiroirs est assortie avec la finition des devants de tiroirs (en stratifié Source ou en stratifié Foundation).

L'option de surface de 1 9/16 po (X) d'épaisseur **ne peut pas** être combinée avec toutes les finitions de stratifié Foundation, les couleurs de garnitures et les couleurs des passe-fils elliptiques (E). Pour en savoir plus, consulter la liste des finitions du guide des applications.

OPTIONS

Épaisseur de la surface	Profondeur	Largeur	Passe-fils	Configuration	Finition de la surface de travail	Style des garnitures de chants	Finition des garnitures de chants
M 1 3/16 po **X** 1 9/16 po	30, 36	72, 78, 84	**E** Elliptique (illustré) **G** Rectangulaire **N** Aucun	**L** Gauche (illustré) **R** Droite	Stratifié Foundation	**6** Droites	Couleurs de garnitures

COMMANDE TYPE

B**X**YRLS	**30**	**72**	**N**	**L**	**2E**	**6**	**4E**

OPTIONS (SUITE)

Finition des devants de tiroirs	Finition des boîtiers	Finition du panneau modestie	Style des poignées	Finition de la quincaillerie et des poignées	Finition des passe-fils (le cas échéant)	Style des clés
Stratifié Source Stratifié Foundation	Stratifié Source	Stratifié Source	**1** Expansion standard **6** Arquée **9** Rectiligne (illustré)	Foundation Mica	**Rectangulaire :** Foundation Mica **Elliptique :** Foundation Mica Stratifié Source (similibois seulement)	**K** Passe-partout **R** Au hasard **N** Sans serrure

COMMANDE TYPE (SUITE)

2E	**LE**	**LE**	**1**	**7**		**R**

Consulter la grille de prix à la page suivante.

Xpress

B_YRLS

Bureau de direction rectangulaire avec un caisson – panneau modestie en placage (suite)

DIMENSIONS PO / MM		PRIX			
		1 3/16 PO (M)		1 9/16 PO (X)	
		STRATIFIÉ FOUNDATION			
		FINITION DES DEVANTS DE TIROIRS			
P	La	Stratifié Source	Stratifié Foundation	Stratifié Source	Stratifié Foundation
30 / 762	72 / 1829	3014	3065	3195	3246
30 / 762	78 / 1981	3052	3103	3263	3314
30 / 762	84 / 2134	3098	3149	3312	3363
36 / 914	72 / 1829	3134	3185	3325	3376
36 / 914	78 / 1981	3141	3192	3385	3436
36 / 914	84 / 2134	3229	3280	3442	3493

retours et bahuts

tableau d'ensemble

B _ J B L Retour avec caisson – utilitaire/ utilitaire/classeur

Page 474

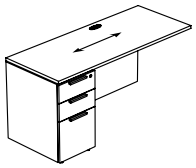

B _ J B C Retour à contre-fil avec caisson – utilitaire/utilitaire/classeur

Page 476

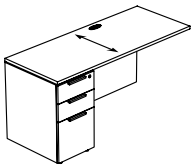

B _ J F L Retour avec caisson – classeur/classeur

Page 478

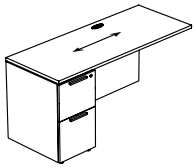

B _ J F C Retour à contre-fil avec caisson – classeur/classeur

Page 480

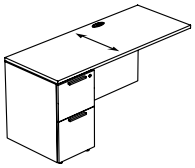

B _ J C L Retour avec caisson mixte

Page 482

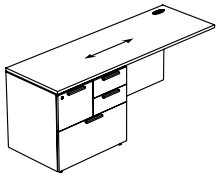

B _ J C C Retour à contre-fil avec caisson mixte

Page 486

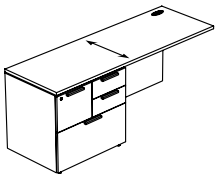

B _ J L L Retour avec classeur latéral

Page 488

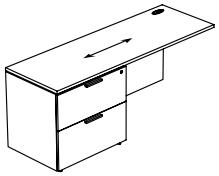

B _ J L C Retour à contre-fil avec classeur latéral

Page 492

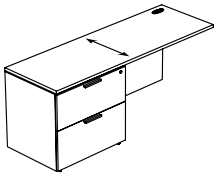

tableau d'ensemble

B _ Z P F Bahut avec deux caissons – classeur/classeur

Page 496

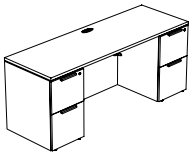

B _ Z P P Bahut avec deux caissons – utilitaire/utilitaire/classeur et classeur/classeur

Page 498

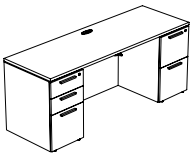

B _ Z U B Bahut avec un caisson – utilitaire/utilitaire/classeur

Page 500

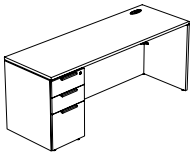

B _ Z U F Bahut avec un caisson – classeur/classeur

Page 502

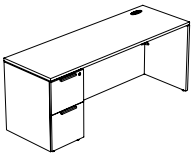

B _ Z U C Bahut avec un caisson mixte

Page 504

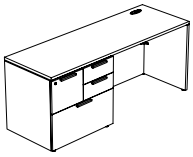

B _ Z U L Bahut avec un classeur latéral

Page 506

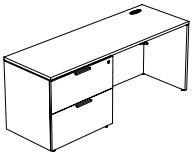

B _ Z F S Bahut avec portes

Page 508

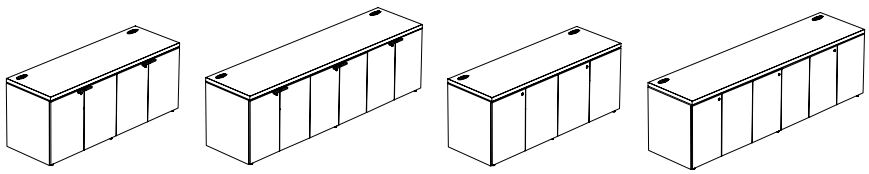

tableau d'ensemble

B _ Z F D Bahut avec portes et tiroirs

Page 510

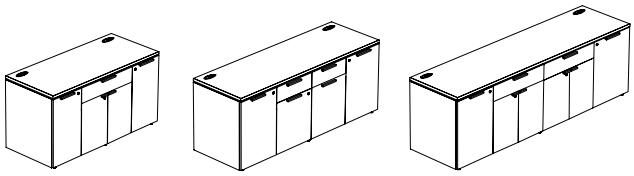

B _ Z F L Bahut avec portes et classeur latéral

Page 512

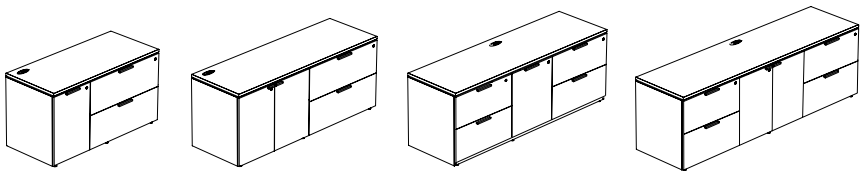

B _ Z F D B Bahut avec portes et deux caissons – utilitaire/utilitaire/classeur

Page 514

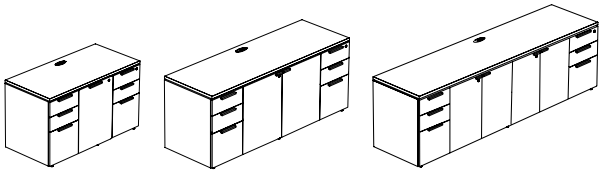

B _ Z F D F Bahut avec portes et deux caissons – classeur/classeur

Page 516

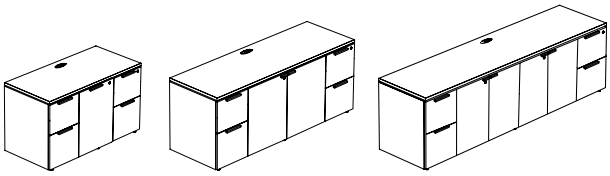

Xpress

B _ J B L

Retour avec caisson – utilitaire/ utilitaire/classeur

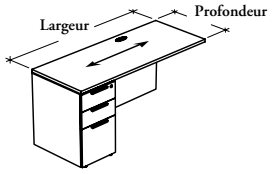

Ce retour comprend un caisson verrouillable avec tiroirs à extension complète qui peuvent recevoir des documents de formats commercial et ministre. Il est semi-supporté et, par conséquent, le chant utilisateur droit doit être relié à un bureau ou à un bahut, du côté où se trouve le support d'extrémité plein.

ÉLÉMENTS COMPRIS
Une surface de travail, un caisson utilitaire/utilitaire/classeur (comprenant un plateau à crayons, un séparateur de tiroir et une barre de suspension de 12 po) avec pattes de nivellement, un panneau modestie affleurant pleine hauteur (selon les spécifications), deux passe-fils (un sur la surface de travail, l'autre sur le panneau modestie pleine hauteur) (selon les spécifications), poignées (selon les spécifications), quincaillerie de montage, serrure et clés (selon les spécifications).

ÉLÉMENTS NON COMPRIS
Serre-fils.

REMARQUES
La barre de suspension comprise ne peut être installée que dans le sens de la largeur.

Lorsque que l'option Aucun passe-fils (N) est commandée, l'option Finition des passe-fils **n'est pas** offerte.

La finition des garnitures de chants des tiroirs est assortie avec la finition des devants de tiroirs (en stratifié Source ou en stratifié Foundation).

L'option de surface de 1 9/16 po (X) d'épaisseur **ne peut pas** être combinée avec toutes les finitions de stratifié Foundation, les couleurs de garnitures et les couleurs du passe-fils elliptique (E). Pour en savoir plus, consulter la liste des finitions du guide des applications.

OPTIONS

Épaisseur de la surface	Style du panneau modestie	Profondeur	Largeur	Passe-fils	Configuration du rangement	Finition de la surface de travail	Style des garnitures de chants
D 1 po **M** 1 3/16 po **X** 1 9/16 po	**0** Aucun **1** Affleurant, pleine hauteur (illustré)	20, 24	30, 36, 42, 48, 54, 60	**E** Elliptique (illustré) **G** Rectangulaire **N** Aucun	**L** À gauche (illustré) **R** À droite	Stratifié Source Stratifié Foundation	**6** Droites

COMMANDE TYPE

BMJBL	1	24	60	E	L	2D	6

OPTIONS (SUITE)

Finition des garnitures de chants	Finition des devants de tiroirs	Finition du boîtier et du panneau modestie	Style des poignées	Finition des poignées	Finition des passe-fils (le cas échéant)	Style des clés
Couleurs de garnitures	Stratifié Source Stratifié Foundation	Stratifié Source	**1** Expansion standard **6** Arquée **9** Rectiligne (illustré)	Foundation Mica	**Rectangulaire :** Foundation Mica **Elliptique :** Foundation Mica Stratifié Source (similibois seulement)	**K** Passe-partout **R** Au hasard **N** Sans serrure

COMMANDE TYPE (SUITE)

4D	2D	LE	9	E	E	K

Consulter la grille des prix à la page suivante.

Xpress

B _ J B L

Retour avec caisson – utilitaire/ utilitaire/classeur (suite)

DIMENSIONS PO / MM — **PRIX**

P	La	SANS PANNEAU MODESTIE (0)		PAN. MOD. AFFLEURANT, PLEINE HAUTEUR (1)	
		1 PO (D)			
		STRATIFIÉ SOURCE			
		FINITION DES DEVANTS DE TIROIRS			
		Stratifié Source		Stratifié Source	
20 / 508	30 / 762	1155		1260	
20 / 508	36 / 914	1184		1303	
20 / 508	42 / 1067	1208		1337	
20 / 508	48 / 1219	1240		1376	
20 / 508	54 / 1372	1255		1397	
20 / 508	60 / 1524	1299		1452	
24 / 610	30 / 762	1205		1319	
24 / 610	36 / 914	1244		1368	
24 / 610	42 / 1067	1268		1397	
24 / 610	48 / 1219	1305		1441	
24 / 610	54 / 1372	1324		1473	
24 / 610	60 / 1524	1339		1488	
		1 3/16 PO (M)			
		STRATIFIÉ FOUNDATION			
		FINITION DES DEVANTS DE TIROIRS			
		Stratifié Source	Stratifié Foundation	Stratifié Source	Stratifié Foundation
20 / 508	30 / 762	1209	1260	1349	1400
20 / 508	36 / 914	1255	1306	1412	1463
20 / 508	42 / 1067	1299	1350	1462	1513
0 / 508	48 / 1219	1163	1207	1313	1357
20 / 508	54 / 1372	1392	1443	1569	1620
20 / 508	60 / 1524	1434	1485	1622	1673
24 / 610	30 / 762	1302	1353	1456	1507
24 / 610	36 / 914	1339	1390	1501	1552
24 / 610	42 / 1067	1384	1435	1556	1607
24 / 610	48 / 1219	1431	1482	1611	1662
24 / 610	54 / 1372	1478	1529	1661	1712
24 / 610	60 / 1524	1536	1587	1730	1781
		1 9/16 PO (X)			
		STRATIFIÉ FOUNDATION			
		FINITION DES DEVANTS DE TIROIRS			
		Stratifié Source	Stratifié Foundation	Stratifié Source	Stratifié Foundation
20 / 508	30 / 762	1284	1335	1430	1481
20 / 508	36 / 914	1324	1375	1481	1532
20 / 508	42 / 1067	1366	1417	1535	1586
20 / 508	48 / 1219	1416	1467	1598	1649
20 / 508	54 / 1372	1453	1504	1636	1687
20 / 508	60 / 1524	1492	1543	1681	1732
24 / 610	30 / 762	1407	1458	1568	1619
24 / 610	36 / 914	1448	1499	1622	1673
24 / 610	42 / 1067	1498	1549	1681	1732
24 / 610	48 / 1219	1550	1601	1740	1791
24 / 610	54 / 1372	1601	1652	1800	1851
24 / 610	60 / 1524	1666	1717	1880	1931

Xpress

B _ J B C

Retour à contre-fil avec caisson – utilitaire/utilitaire/classeur

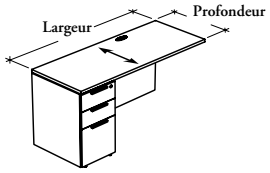

Ce retour comprend un caisson verrouillable avec tiroirs à extension complète qui peuvent recevoir des documents de formats commercial et ministre. Il est semi-supporté et, par conséquent, le chant utilisateur droit doit être relié à un bureau ou à un bahut, du côté où se trouve le support d'extrémité plein.

ÉLÉMENTS COMPRIS
Une surface de travail, un caisson utilitaire/utilitaire/classeur (comprenant un plateau à crayons, un séparateur de tiroir et une barre de suspension de 12 po) avec pattes de nivellement, un panneau modestie affleurant pleine hauteur (selon les spécifications), deux passe-fils (un sur la surface de travail, l'autre sur le panneau modestie pleine hauteur) (selon les spécifications), poignées (selon les spécifications), quincaillerie de montage, serrure et clés (selon les spécifications).

ÉLÉMENTS NON COMPRIS
Serre-fils.

REMARQUES
La barre de suspension comprise ne peut être installée que dans le sens de la largeur.

Lorsque que l'option Aucun passe-fils (N) est commandée, l'option Finition des passe-fils **n'est pas** offerte.

La finition des garnitures de chants des tiroirs est assortie avec la finition des devants de tiroirs (en stratifié Source ou en stratifié Foundation).

L'option de surface de 1 9/16 po (X) d'épaisseur **ne peut pas** être combinée avec toutes les finitions de stratifié Foundation, les couleurs de garnitures et les couleurs du passe-fils elliptique (E). Pour en savoir plus, consulter la liste des finitions du guide des applications.

OPTIONS

Épaisseur de la surface	Style du panneau modestie	Profondeur	Largeur	Passe-fils	Configuration du rangement	Finition de la surface de travail	Style des garnitures de chants
D 1 po **M** 1 3/16 po **X** 1 9/16 po	**0** Aucun **1** Affleurant, pleine hauteur (illustré)	20, 24	30, 36, 42, 48, 54, 60	**E** Elliptique (illustré) **G** Rectangulaire **N** Aucun	**L** À gauche (illustré) **R** À droite	Stratifié Source Stratifié Foundation	**6** Droites

COMMANDE TYPE

BMJBC	0	24	48	G	L	2D	6

OPTIONS (SUITE)

Finition des garnitures de chants	Finition des devants de tiroirs	Finition du boîtier et du panneau modestie	Style des poignées	Finition des poignées	Finition des passe-fils (le cas échéant)	Style des clés
Couleurs de garnitures	Stratifié Source Stratifié Foundation	Stratifié Source	**1** Expansion standard **6** Arquée **9** Rectiligne (illustré)	Foundation Mica	**Rectangulaire :** Foundation Mica **Elliptique :** Foundation Mica Stratifié Source (similibois seulement)	**K** Passe-partout **R** Au hasard **N** Sans serrure

COMMANDE TYPE (SUITE)

4D	3D	LE	9	E	E	K

Consulter la grille des prix à la page suivante.

Xpress

B _ J B C

Retour à contre-fil avec caisson – utilitaire/utilitaire/classeur (suite)

DIMENSIONS PO / MM — **PRIX**

P	La	SANS PANNEAU MODESTIE (0)		PAN. MOD. AFFLEURANT, PLEINE HAUTEUR (1)	
		1 PO (D)			
		STRATIFIÉ SOURCE			
		FINITION DES DEVANTS DE TIROIRS			
		Stratifié Source		Stratifié Source	
20 / 508	30 / 762	1155		1260	
20 / 508	36 / 914	1184		1303	
20 / 508	42 / 1067	1208		1337	
20 / 508	48 / 1219	1240		1376	
20 / 508	54 / 1372	1255		1397	
20 / 508	60 / 1524	1299		1452	
24 / 610	30 / 762	1205		1319	
24 / 610	36 / 914	1244		1368	
24 / 610	42 / 1067	1268		1397	
24 / 610	48 / 1219	1305		1441	
24 / 610	54 / 1372	1324		1473	
24 / 610	60 / 1524	1339		1488	
		1 3/16 PO (M)			
		STRATIFIÉ FOUNDATION			
		FINITION DES DEVANTS DE TIROIRS			
		Stratifié Source	Stratifié Foundation	Stratifié Source	Stratifié Foundation
20 / 508	30 / 762	1209	1260	1349	1400
20 / 508	36 / 914	1255	1306	1412	1463
20 / 508	42 / 1067	1299	1350	1462	1513
20 / 508	48 / 1219	1349	1400	1523	1574
20 / 508	54 / 1372	1392	1443	1569	1620
20 / 508	60 / 1524	1434	1485	1622	1673
24 / 610	30 / 762	1302	1353	1456	1507
24 / 610	36 / 914	1339	1390	1501	1552
24 / 610	42 / 1067	1384	1435	1556	1607
24 / 610	48 / 1219	1431	1482	1611	1662
24 / 610	54 / 1372	1478	1529	1661	1712
24 / 610	60 / 1524	1536	1587	1730	1781
		1 9/16 PO (X)			
		STRATIFIÉ FOUNDATION			
		FINITION DES DEVANTS DE TIROIRS			
		Stratifié Source	Stratifié Foundation	Stratifié Source	Stratifié Foundation
20 / 508	30 / 762	1284	1335	1430	1481
20 / 508	36 / 914	1324	1375	1481	1532
20 / 508	42 / 1067	1366	1417	1535	1586
20 / 508	48 / 1219	1416	1467	1598	1649
20 / 508	54 / 1372	1453	1504	1636	1687
20 / 508	60 / 1524	1492	1543	1681	1732
24 / 610	30 / 762	1407	1458	1568	1619
24 / 610	36 / 914	1448	1499	1622	1673
24 / 610	42 / 1067	1498	1549	1681	1732
24 / 610	48 / 1219	1550	1601	1740	1791
24 / 610	54 / 1372	1601	1652	1800	1851
24 / 610	60 / 1524	1666	1717	1880	1931

Xpress

B _ J F L

Retour avec caisson – classeur/ classeur

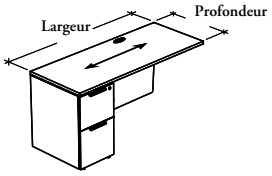

Ce retour comprend un caisson verrouillable avec tiroirs à extension complète qui peuvent recevoir des documents de formats commercial et ministre. Il est semi-supporté et, par conséquent, le chant utilisateur droit doit être relié à un bureau ou à un bahut, du côté où se trouve le support d'extrémité plein.

ÉLÉMENTS COMPRIS
Une surface de travail, un caisson classeur/classeur (comprenant deux barres de suspension de 12 po) avec pattes de nivellement, un panneau modestie affleurant pleine hauteur (selon les spécifications), deux passe-fils (un sur la surface de travail, l'autre sur le panneau modestie pleine hauteur) (selon les spécifications), poignées (selon les spécifications), quincaillerie de montage, serrure et clés. (selon les spécifications).

ÉLÉMENTS NON COMPRIS
Serre-fils.

REMARQUES
La barre de suspension comprise ne peut être installée que dans le sens de la largeur.

Lorsque que l'option Aucun passe-fils (N) est commandée, l'option Finition des passe-fils **n'est pas** offerte.

La finition des garnitures de chants des tiroirs est assortie avec la finition des devants de tiroirs (en stratifié Source ou en stratifié Foundation).

L'option de surface de 1 9/16 po (X) d'épaisseur **ne peut pas** être combinée avec toutes les finitions de stratifié Foundation, les couleurs de garnitures et les couleurs du passe-fils elliptique (E). Pour en savoir plus, consulter la liste des finitions du guide des applications.

OPTIONS

Épaisseur de la surface	Style du panneau modestie	Profondeur	Largeur	Passe-fils	Configuration du rangement	Finition de la surface de travail	Style des garnitures de chants
D 1 po **M** 1 3/16 po **X** 1 9/16 po	**0** Aucun **1** Affleurant, pleine hauteur (illustré)	20, 24	30, 36, 42, 48, 54, 60	**E** Elliptique (illustré) **G** Rectangulaire **N** Aucun	**L** À gauche (illustré) **R** À droite	Stratifié Source Stratifié Foundation	**6** Droites

COMMANDE TYPE

BDJFL	1	24	60	G	L	3D	6

OPTIONS (SUITE)

Finition des garnitures de chants	Finition des devants de tiroirs	Finition du boîtier et du panneau modestie	Style des poignées	Finition des poignées	Finition des passe-fils (le cas échéant)	Style des clés
Couleurs de garnitures	Stratifié Source Stratifié Foundation	Stratifié Source	**1** Expansion standard **6** Arquée **9** Rectiligne (illustré)	Foundation Mica	**Rectangulaire :** Foundation Mica **Elliptique :** Foundation Mica Stratifié Source (similibois seulement)	**K** Passe-partout **R** Au hasard **N** Sans serrure

COMMANDE TYPE (SUITE)

4D	3D	LE	9	E	V	R

Consulter la grille des prix à la page suivante.

Xpress

B _ J F L

Retour avec caisson – classeur/ classeur (suite)

DIMENSIONS PO / MM — **PRIX**

P	La	SANS PANNEAU MODESTIE (0)		PAN. MOD. AFFLEURANT, PLEINE HAUTEUR (1)	
1 PO (D)					
STRATIFIÉ SOURCE					
FINITION DES DEVANTS DE TIROIRS					
		Stratifié Source		Stratifié Source	
20 / 508	30 / 762	1108		1213	
20 / 508	36 / 914	1134		1255	
20 / 508	42 / 1067	1161		1289	
20 / 508	48 / 1219	1192		1328	
20 / 508	54 / 1372	1208		1346	
20 / 508	60 / 1524	1252		1402	
24 / 610	30 / 762	1158		1268	
24 / 610	36 / 914	1196		1319	
24 / 610	42 / 1067	1219		1346	
24 / 610	48 / 1219	1256		1393	
24 / 610	54 / 1372	1277		1424	
24 / 610	60 / 1524	1290		1440	
1 3/16 PO (M)					
STRATIFIÉ FOUNDATION					
FINITION DES DEVANTS DE TIROIRS					
		Stratifié Source	Stratifié Foundation	Stratifié Source	Stratifié Foundation
20 / 508	30 / 762	1162	1213	1300	1351
20 / 508	36 / 914	1208	1259	1364	1415
20 / 508	42 / 1067	1252	1303	1414	1465
20 / 508	48 / 1219	1300	1351	1474	1525
20 / 508	54 / 1372	1342	1393	1522	1573
20 / 508	60 / 1524	1385	1436	1574	1625
24 / 610	30 / 762	1254	1305	1406	1457
24 / 610	36 / 914	1290	1341	1453	1504
24 / 610	42 / 1067	1337	1388	1507	1558
24 / 610	48 / 1219	1383	1434	1564	1615
24 / 610	54 / 1372	1429	1480	1612	1663
24 / 610	60 / 1524	1487	1538	1681	1732
1 9/16 PO (X)					
STRATIFIÉ FOUNDATION					
FINITION DES DEVANTS DE TIROIRS					
		Stratifié Source	Stratifié Foundation	Stratifié Source	Stratifié Foundation
20 / 508	30 / 762	1237	1288	1382	1433
20 / 508	36 / 914	1277	1328	1431	1482
20 / 508	42 / 1067	1318	1369	1485	1536
20 / 508	48 / 1219	1369	1420	1550	1601
20 / 508	54 / 1372	1404	1455	1587	1638
20 / 508	60 / 1524	1444	1495	1633	1684
24 / 610	30 / 762	1358	1409	1520	1571
24 / 610	36 / 914	1399	1450	1574	1625
24 / 610	42 / 1067	1450	1501	1633	1684
24 / 610	48 / 1219	1501	1552	1692	1743
24 / 610	54 / 1372	1553	1604	1753	1804
24 / 610	60 / 1524	1621	1672	1830	1881

Xpress

B _ J F C

Retour à contre-fil avec caisson – classeur/classeur

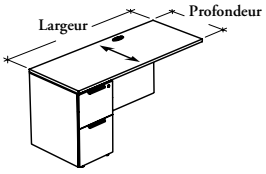

Ce retour comprend un caisson verrouillable avec tiroirs à extension complète qui peuvent recevoir des documents de formats commercial et ministre. Il est semi-supporté et, par conséquent, le chant utilisateur droit doit être relié à un bureau ou à un bahut, du côté où se trouve le support d'extrémité plein.

ÉLÉMENTS COMPRIS
Une surface de travail, un caisson classeur/classeur (comprenant deux barres de suspension de 12 po) avec pattes de nivellement, un panneau modestie affleurant pleine hauteur (selon les spécifications), deux passe-fils (un sur la surface de travail, l'autre sur le panneau modestie pleine hauteur) (selon les spécifications), poignées (selon les spécifications), quincaillerie de montage, serrure et clés (selon les spécifications).

ÉLÉMENTS NON COMPRIS
Serre-fils.

REMARQUES
La barre de suspension comprise ne peut être installée que dans le sens de la largeur.

Lorsque que l'option Aucun passe-fils (N) est commandée, l'option Finition des passe-fils **n'est pas** offerte.

La finition des garnitures de chants des tiroirs est assortie avec la finition des devants de tiroirs (en stratifié Source ou en stratifié Foundation).

L'option de surface de 1 9/16 po (X) d'épaisseur **ne peut pas** être combinée avec toutes les finitions de stratifié Foundation, les couleurs de garnitures et les couleurs du passe-fils elliptique (E). Pour en savoir plus, consulter la liste des finitions du guide des applications.

OPTIONS

Épaisseur de la surface	Style du panneau modestie	Profondeur	Largeur	Passe-fils	Configuration du rangement	Finition de la surface de travail	Style des garnitures de chants
D 1 po **M** 1 3/16 po **X** 1 9/16 po	**0** Aucun **1** Affleurant, pleine hauteur (illustré)	20, 24	30, 36, 42, 48, 54, 60	**E** Elliptique (illustré) **G** Rectangulaire **N** Aucun	**L** À gauche (illustré) **R** À droite	Stratifié Source Stratifié Foundation	**6** Droites

COMMNANDE TYPE

BXJFC	0	24	60	N	R	2E	6

OPTIONS (SUITE)

Finition des garnitures de chants	Finition des devants de tiroirs	Finition du boîtier et du panneau modestie	Style des poignées	Finition des poignées	Finition des passe-fils (le cas échéant)	Style des clés
Couleurs de garnitures	Stratifié Source Stratifié Foundation	Stratifié Source	**1** Expansion standard **6** Arquée **9** Rectiligne (illustré)	Foundation Mica	**Rectangulaire :** Foundation Mica **Elliptique :** Foundation Mica Stratifié Source (similibois seulement)	**K** Passe-partout **R** Au hasard **N** Sans serrure

COMMNANDE TYPE (SUITE)

4E	2E	LE	6	7		N

Consulter la grille des prix à la page suivante.

Xpress

B _ J F C

Retour à contre-fil avec caisson – classeur/classeur (suite)

DIMENSIONS PO / MM — **PRIX**

P	La	SANS PANNEAU MODESTIE (0)		PAN. MOD. AFFLEURANT, PLEINE HAUTEUR (1)	
1 PO (D)					
STRATIFIÉ SOURCE					
FINITION DES DEVANTS DE TIROIRS					
		Stratifié Source		Stratifié Source	
20 / 508	30 / 762	1108		1213	
20 / 508	36 / 914	1134		1255	
20 / 508	42 / 1067	1161		1289	
20 / 508	48 / 1219	1192		1328	
20 / 508	54 / 1372	1208		1346	
20 / 508	60 / 1524	1252		1402	
24 / 610	30 / 762	1158		1268	
24 / 610	36 / 914	1196		1319	
24 / 610	42 / 1067	1219		1346	
24 / 610	48 / 1219	1256		1393	
24 / 610	54 / 1372	1277		1424	
24 / 610	60 / 1524	1290		1440	
1 3/16 PO (M)					
STRATIFIÉ FOUNDATION					
FINITION DES DEVANTS DE TIROIRS					
		Stratifié Source	Stratifié Foundation	Stratifié Source	Stratifié Foundation
20 / 508	30 / 762	1162	1213	1300	1351
20 / 508	36 / 914	1208	1259	1364	1415
20 / 508	42 / 1067	1252	1303	1414	1465
20 / 508	48 / 1219	1300	1351	1474	1525
20 / 508	54 / 1372	1342	1393	1522	1573
20 / 508	60 / 1524	1385	1436	1574	1625
24 / 610	30 / 762	1254	1305	1406	1457
24 / 610	36 / 914	1290	1341	1453	1504
24 / 610	42 / 1067	1337	1388	1507	1558
24 / 610	48 / 1219	1383	1434	1564	1615
24 / 610	54 / 1372	1429	1480	1612	1663
24 / 610	60 / 1524	1487	1538	1681	1732
1 9/16 PO (X)					
STRATIFIÉ FOUNDATION					
FINITION DES DEVANTS DE TIROIRS					
		Stratifié Source	Stratifié Foundation	Stratifié Source	Stratifié Foundation
20 / 508	30 / 762	1237	1288	1382	1433
20 / 508	36 / 914	1277	1328	1431	1482
20 / 508	42 / 1067	1318	1369	1485	1536
20 / 508	48 / 1219	1369	1420	1550	1601
20 / 508	54 / 1372	1404	1455	1587	1638
20 / 508	60 / 1524	1444	1495	1633	1684
24 / 610	30 / 762	1358	1409	1520	1571
24 / 610	36 / 914	1399	1450	1574	1625
24 / 610	42 / 1067	1450	1501	1633	1684
24 / 610	48 / 1219	1501	1552	1692	1743
24 / 610	54 / 1372	1553	1604	1753	1804
24 / 610	60 / 1524	1621	1672	1830	1881

Xpress

B _ J C L

Retour avec caisson mixte

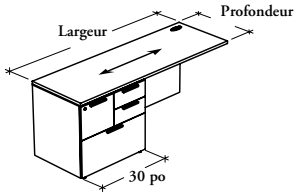

Ce retour est semi-supporté et, par conséquent, le chant utilisateur droit doit être relié à un bureau ou à un bahut, du côté où se trouve le support d'extrémité plein. Ses tiroirs à extension complète peuvent recevoir des documents de formats commercial et ministre.

ÉLÉMENTS COMPRIS

Une surface de travail, un caisson mixte (comprenant un plateau à crayons, un séparateur de tiroir, une barre de suspension de 12 po et deux barres de suspension de 15 po) avec pattes de nivellement, un panneau modestie affleurant pleine hauteur (selon les spécifications), deux passe-fils (un sur la surface de travail, l'autre sur le panneau modestie pleine hauteur) (selon les spécifications), poignées (selon les spécifications), quincaillerie de montage, serrure et clés (selon les spécifications).

ÉLÉMENTS NON COMPRIS

Serre-fils.

REMARQUES

Les tiroirs utilitaires **ne peuvent pas** être fermés à clé.

La barre de suspension de 12 po s'installe dans le sens de la largeur dans un tiroir classeur de 15 po.

Les barres de suspension de 15 po s'installent dans le sens de la profondeur dans le tiroir classeur de 30 po.

Lorsque que l'option Aucun passe-fils (N) est commandée, l'option Finition des passe-fils **n'est pas** offerte.

La finition des garnitures de chants des tiroirs est assortie avec la finition des devants de tiroirs (en stratifié Source ou en stratifié Foundation).

L'option de surface de 1 9/16 po (X) d'épaisseur **ne peut pas** être combinée avec toutes les finitions de stratifié Foundation, les couleurs de garnitures et les couleurs du passe-fils elliptique (E). Pour en savoir plus, consulter la liste des finitions du guide des applications.

OPTIONS

Épaisseur de la surface	Style du panneau modestie	Profondeur	Largeur	Passe-fils	Configuration du rangement	Finition de la surface de travail	Style des garnitures de chants
D 1 po **M** 1 3/16 po **X** 1 9/16 po	**0** Aucun **1** Affleurant, pleine hauteur (illustré)	20, 24	42, 48, 54, 60, 66, 72, 78, 84	**E** Elliptique (illustré) **G** Rectangulaire **N** Aucun	**L** À gauche (illustré) **R** À droite	Stratifié Source Stratifié Foundation	**6** Droites

COMMANDE TYPE

BXJCL	1	24	84	G	L	2D	6

OPTIONS (SUITE)

Finition des garnitures de chants	Finition des devants de tiroirs	Finition du boîtier et du panneau modestie	Style des poignées	Finition des poignées	Finition des passe-fils (le cas échéant)	Style des clés
Couleurs de garnitures	Stratifié Source Stratifié Foundation	Stratifié Source	**1** Expansion standard **6** Arquée **9** Rectiligne (illustré)	Foundation Mica	**Rectangulaire :** Foundation Mica **Elliptique :** Foundation Mica Stratifié Source (similibois seulement)	**K** Passe-partout **R** Au hasard **N** Sans serrure

COMMANDE TYPE (SUITE)

4D	2D	LE	9	7	7	R

Consulter la grille des prix à la page suivante.

Xpress

B _ J C L

Retour avec caisson mixte (suite)

DIMENSIONS PO / MM		PRIX			
		SANS PANNEAU MODESTIE (0)		PAN. MOD. AFFLEURANT, PLEINE HAUTEUR (1)	
		1 PO (D)			
		STRATIFIÉ SOURCE			
		FINITION DES DEVANTS DE TIROIRS			
P	La	Stratifié Source		Stratifié Source	
20 / 508	42 / 1067	1812		1913	
20 / 508	48 / 1219	1844		1952	
20 / 508	54 / 1372	1861		1973	
20 / 508	60 / 1524	1908		2029	
20 / 508	66 / 1676	1937		2059	
20 / 508	72 / 1829	1969		2094	
20 / 508	78 / 1981	2000		2127	
20 / 508	84 / 2134	2027		2158	
24 / 610	42 / 1067	1952		2039	
24 / 610	48 / 1219	1996		2086	
24 / 610	54 / 1372	2024		2120	
24 / 610	60 / 1524	2042		2137	
24 / 610	66 / 1676	2085		2182	
24 / 610	72 / 1829	2118		2214	
24 / 610	78 / 1981	2152		2247	
24 / 610	84 / 2134	2192		2292	
		1 3/16 PO (M)			
		STRATIFIÉ FOUNDATION			
		FINITION DES DEVANTS DE TIROIRS			
		Stratifié Source	Stratifié Foundation	Stratifié Source	Stratifié Foundation
20 / 508	42 / 1067	1923	2082	2031	2190
20 / 508	48 / 1219	1975	2134	2093	2252
20 / 508	54 / 1372	2022	2181	2141	2300
20 / 508	60 / 1524	2068	2227	2197	2356
20 / 508	66 / 1676	2125	2284	2256	2415
20 / 508	72 / 1829	2167	2326	2299	2458
20 / 508	78 / 1981	2216	2375	2362	2521
20 / 508	84 / 2134	2259	2418	2406	2565
24 / 610	42 / 1067	2021	2180	2130	2289
24 / 610	48 / 1219	2068	2227	2185	2344
24 / 610	54 / 1372	2117	2276	2240	2399
24 / 610	60 / 1524	2180	2339	2308	2467
24 / 610	66 / 1676	2189	2348	2315	2474
24 / 610	72 / 1829	2210	2369	2381	2540
24 / 610	78 / 1981	2253	2412	2464	2623
24 / 610	84 / 2134	2299	2458	2543	2702

Suite de la grille des prix à la page suivante.

Xpress

B _ J C L

Retour avec caisson mixte (suite)

DIMENSIONS PO / MM		PRIX			
		SANS PANNEAU MODESTIE (0)		PAN. MOD. AFFLEURANT, PLEINE HAUTEUR (1)	
		1 9/16 PO (X)			
		STRATIFIÉ FOUNDATION			
		FINITION DES DEVANTS DE TIROIRS			
P	La	Stratifié Source	Stratifié Foundation	Stratifié Source	Stratifié Foundation
20 / 508	42 / 1067	1995	2154	2108	2267
20 / 508	48 / 1219	2051	2210	2170	2329
20 / 508	54 / 1372	2085	2244	2209	2368
20 / 508	60 / 1524	2127	2286	2256	2415
20 / 508	66 / 1676	2154	2313	2283	2442
20 / 508	72 / 1829	2201	2360	2326	2485
20 / 508	78 / 1981	2241	2400	2368	2527
20 / 508	84 / 2134	2325	2484	2460	2619
24 / 610	42 / 1067	2143	2302	2264	2423
24 / 610	48 / 1219	2198	2357	2322	2481
24 / 610	54 / 1372	2253	2412	2380	2539
24 / 610	60 / 1524	2323	2482	2460	2619
24 / 610	66 / 1676	2355	2514	2491	2650
24 / 610	72 / 1829	2399	2558	2529	2688
24 / 610	78 / 1981	2439	2598	2619	2778
24 / 610	84 / 2134	2480	2639	2714	2873

Xpress

B _ J C C

Retour à contre-fil avec caisson mixte

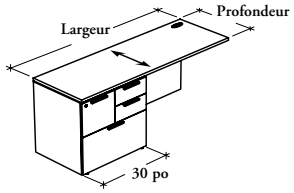

Ce retour est semi-supporté et, par conséquent, le chant utilisateur droit doit être relié à un bureau ou à un bahut, du côté où se trouve le support d'extrémité plein. Ses tiroirs à extension complète peuvent recevoir des documents de formats commercial et ministre

ÉLÉMENTS COMPRIS

Une surface de travail, un caisson mixte (comprenant un plateau à crayons, un séparateur de tiroir, une barre de suspension de 12 po et deux barres de suspension de 15 po) avec pattes de nivellement, un panneau modestie affleurant pleine hauteur (selon les spécifications), deux passe-fils (un sur la surface de travail, l'autre sur le panneau modestie pleine hauteur) (selon les spécifications), poignées (selon les spécifications), quincaillerie de montage, serrure et clés (selon les spécifications).

ÉLÉMENTS NON COMPRIS

Serre-fils.

REMARQUES

Les tiroirs utilitaires **ne peuvent pas** être fermés à clé.

La barre de suspension de 12 po s'installe dans le sens de la largeur dans un tiroir classeur de 15 po.

Les barres de suspension de 15 po s'installent dans le sens de la profondeur dans le tiroir classeur de 30 po.

Lorsque que l'option Aucun passe-fils (N) est commandée, l'option Finition des passe-fils **n'est pas** offerte.

La finition des garnitures de chants des tiroirs est assortie avec la finition des devants de tiroirs (en stratifié Source ou en stratifié Foundation).

L'option de surface de 1 9/16 po (X) d'épaisseur **ne peut pas** être combinée avec toutes les finitions de stratifié Foundation, les couleurs de garnitures et les couleurs du passe-fils elliptique (E). Pour en savoir plus, consulter la liste des finitions du guide des applications.

OPTIONS

Épaisseur de la surface	Style du panneau modestie	Profondeur	Largeur	Passe-fils	Configuration du rangement	Finition de la surface de travail	Style des garnitures de chants
D 1 po **M** 1 3/16 po **X** 1 9/16 po	**0** Aucun **1** Affleurant, pleine hauteur (illustré)	20, 24	42, 48, 54, 60	**E** Elliptique (illustré) **G** Rectangulaire **N** Aucun	**L** À gauche (illustré) **R** À droite	Stratifié Source Stratifié Foundation	**6** Droites

COMMANDE TYPE

BXJCC	0	24	42	N	R	2D	6

OPTIONS (SUITE)

Finition des garnitures de chants	Finition des devants de tiroirs	Finition du boîtier et du panneau modestie	Style des poignées	Finition des poignées	Finition des passe-fils (le cas échéant)	Style des clés
Couleurs de garnitures	Stratifié Source Stratifié Foundation	Stratifié Source	**1** Expansion standard **6** Arquée **9** Rectiligne (illustré)	Foundation Mica	**Rectangulaire :** Foundation Mica **Elliptique :** Foundation Mica Stratifié Source (similibois seulement)	**K** Passe-partout **R** Au hasard **N** Sans serrure

COMMANDE TYPE (SUITE)

4D	3D	LE	9	E		K

Consulter la grille des prix à la page suivante.

Xpress

B _ J C C

Retour à contre-fil avec caisson mixte (suite)

DIMENSIONS PO / MM

PRIX

P	La	SANS PANNEAU MODESTIE (0)	PAN. MOD. AFFLEURANT, PLEINE HAUTEUR (1)
		1 PO (D)	
		STRATIFIÉ SOURCE	
		FINITION DES DEVANTS DE TIROIRS	
		Stratifié Source	Stratifié Source
20 / 508	42 / 1067	1812	1913
20 / 508	48 / 1219	1844	1952
20 / 508	54 / 1372	1861	1973
20 / 508	60 / 1524	1908	2029
24 / 610	42 / 1067	1952	2039
24 / 610	48 / 1219	1996	2086
24 / 610	54 / 1372	2024	2120
24 / 610	60 / 1524	2042	2137

P	La	1 3/16 PO (M)			
		STRATIFIÉ FOUNDATION			
		FINITION DES DEVANTS DE TIROIRS			
		Stratifié Source	Stratifié Foundation	Stratifié Source	Stratifié Foundation
20 / 508	42 / 1067	1923	2082	2031	2190
20 / 508	48 / 1219	1975	2134	2093	2252
20 / 508	54 / 1372	2022	2181	2141	2300
20 / 508	60 / 1524	2068	2227	2197	2356
24 / 610	42 / 1067	2021	2180	2130	2289
24 / 610	48 / 1219	2068	2227	2185	2344
24 / 610	54 / 1372	2117	2276	2240	2399
24 / 610	60 / 1524	2180	2339	2308	2467

P	La	1 9/16 PO (X)			
		STRATIFIÉ FOUNDATION			
		FINITION DES DEVANTS DE TIROIRS			
		Stratifié Source	Stratifié Foundation	Stratifié Source	Stratifié Foundation
20 / 508	42 / 1067	1995	2154	2108	2267
20 / 508	48 / 1219	2051	2210	2170	2329
20 / 508	54 / 1372	2085	2244	2209	2368
20 / 508	60 / 1524	2127	2286	2256	2415
24 / 610	42 / 1067	2143	2302	2264	2423
24 / 610	48 / 1219	2198	2357	2322	2481
24 / 610	54 / 1372	2253	2412	2380	2539
24 / 610	60 / 1524	2323	2482	2460	2619

Xpress

B _ J L L
Retour avec classeur latéral

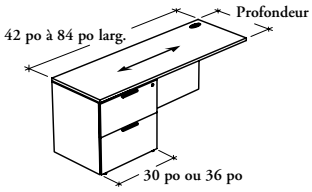

Ce retour est semi-supporté et, par conséquent, le chant utilisateur droit doit être relié à un bureau ou à un bahut, du côté où se trouve le support d'extrémité plein. Ses tiroirs à extension complète peuvent recevoir des documents de formats commercial et ministre.

ÉLÉMENTS COMPRIS
Une surface de travail, un classeur latéral (comprenant quatre barres de suspension de 15 po) avec pattes de nivellement, un panneau modestie affleurant pleine hauteur (selon les spécifications), deux passe-fils (un sur la surface de travail, l'autre sur le panneau modestie pleine hauteur) (selon les spécifications), poignées (selon les spécifications), quincaillerie de montage, serrure et clés (selon les spécifications).

ÉLÉMENTS NON COMPRIS
Serre-fils.

MARQUES
La barre de suspension comprise ne peut être installée que dans le sens de la profondeur.

Lorsque que l'option Aucun passe-fils (N) est commandée, l'option Finition des passe-fils **n'est pas** offerte.

La finition des garnitures de chants des tiroirs est assortie avec la finition des devants de tiroirs (en stratifié Source ou en stratifié Foundation).

L'option de surface de 1 9/16 po (X) d'épaisseur **ne peut pas** être combinée avec toutes les finitions de stratifié Foundation, les couleurs de garnitures et les couleurs du passe-fils elliptique (E). Pour en savoir plus, consulter la liste des finitions du guide des applications.

OPTIONS

Épaisseur de la surface	Style du panneau modestie	Profondeur	Largeur	Largeur du rangement	Passe-fils	Configuration du rangement	Finition de la surface de travail	Style des garnitures de chants
D 1 po **M** 1 3/16 po **X** 1 9/16 po	**0** Aucun **1** Affleurant, pleine hauteur (illustré)	20, 24	42, 48, 54, 60, 66, 72, 78, 84	30, 36	**E** Elliptique (illustré) **G** Rectangulaire **N** Aucun	**L** À gauche (illustré) **R** À droite	Stratifié Source Stratifié Foundation	**6** Droites

COMMANDE TYPE

BDJLL	1	20	60	30	G	L	XS	6

OPTIONS (SUITE)

Finition des garnitures de chants	Finition des devants de tiroirs	Finition du boîtier et du panneau modestie	Style des poignées	Finition des poignées	Finition des passe-fils (le cas échéant)	Style des clés
Couleurs de garnitures	Stratifié Source Stratifié Foundation	Stratifié Source	**1** Expansion standard **6** Arquée **9** Rectiligne (illustré)	Foundation Mica	**Rectangulaire :** Foundation Mica **Elliptique :** Foundation Mica Stratifié Source (similibois seulement)	**K** Passe-partout **R** Au hasard **N** Sans serrure

COMMANDE TYPE (SUITE)

ST	XS	LE	9	7	7	R

Consulter la grille des prix à la page suivante.

Xpress

B _ J L L

Retour avec classeur latéral (suite)

DIMENSIONS PO / MM

PRIX

P	La	SANS PANNEAU MODESTIE (0)		PAN. MOD. AFFLEURANT, PLEINE HAUTEUR (1)	
		RANGEMENT DE 30 PO DE LARGEUR			
		1 PO (D)			
		STRATIFIÉ SOURCE			
		FINITION DES DEVANTS DE TIROIRS			
		Stratifié Source		Stratifié Source	
20 / 508	42 / 1067	1423		1453	
20 / 508	48 / 1219	1457		1489	
20 / 508	54 / 1372	1474		1581	
20 / 508	60 / 1524	1523		1639	
20 / 508	66 / 1676	1550		1674	
20 / 508	72 / 1829	1580		1711	
20 / 508	78 / 1981	1612		1748	
20 / 508	84 / 2134	1643		1779	
24 / 610	42 / 1067	1556		1598	
24 / 610	48 / 1219	1600		1648	
24 / 610	54 / 1372	1629		1680	
24 / 610	60 / 1524	1651		1752	
24 / 610	66 / 1676	1692		1800	
24 / 610	72 / 1829	1725		1836	
24 / 610	78 / 1981	1759		1871	
24 / 610	84 / 2134	1800		1915	
		1 3/16 PO (M)			
		STRATIFIÉ FOUNDATION			
		FINITION DES DEVANTS DE TIROIRS			
		Stratifié Source	Stratifié Foundation	Stratifié Source	Stratifié Foundation
20 / 508	42 / 1067	1516	1623	1581	1688
20 / 508	48 / 1219	1572	1679	1648	1755
20 / 508	54 / 1372	1616	1723	1721	1828
20 / 508	60 / 1524	1663	1770	1775	1882
20 / 508	66 / 1676	1721	1828	1897	2004
20 / 508	72 / 1829	1760	1867	1943	2050
20 / 508	78 / 1981	1812	1919	2004	2111
20 / 508	84 / 2134	1854	1961	2052	2159
24 / 610	42 / 1067	1684	1791	1764	1871
24 / 610	48 / 1219	1738	1845	1825	1932
24 / 610	54 / 1372	1788	1895	1880	1987
24 / 610	60 / 1524	1855	1962	2000	2107
24 / 610	66 / 1676	1871	1978	2024	2131
24 / 610	72 / 1829	1894	2001	2050	2157
24 / 610	78 / 1981	1938	2045	2091	2198
24 / 610	84 / 2134	1989	2096	2145	2252

Suite de la grille des prix à la page suivante.

Xpress

B _ J L L

Retour avec classeur latéral (suite)

DIMENSIONS
PO / MM

PRIX

P	La	SANS PANNEAU MODESTIE (0)		PAN. MOD. AFFLEURANT, PLEINE HAUTEUR (1)	
		RANGEMENT DE 30 PO DE LARGEUR (SUITE)			
		1 9/16 PO (X)			
		STRATIFIÉ FOUNDATION			
		FINITION DES DEVANTS DE TIROIRS			
		Stratifié Source	Stratifié Foundation	Stratifié Source	Stratifié Foundation
20 / 508	42 / 1067	1586	1693	1632	1739
20 / 508	48 / 1219	1646	1753	1712	1819
20 / 508	54 / 1372	1681	1788	1791	1898
20 / 508	60 / 1524	1725	1832	1837	1944
20 / 508	66 / 1676	1755	1862	1926	2033
20 / 508	72 / 1829	1801	1908	1975	2082
20 / 508	78 / 1981	1842	1949	2016	2123
20 / 508	84 / 2134	1927	2034	2116	2223
24 / 610	42 / 1067	1775	1882	1894	2001
24 / 610	48 / 1219	1833	1940	1957	2064
24 / 610	54 / 1372	1888	1995	2066	2173
24 / 610	60 / 1524	1965	2072	2149	2256
24 / 610	66 / 1676	1998	2105	2184	2291
24 / 610	72 / 1829	2042	2149	2233	2340
24 / 610	78 / 1981	2085	2192	2278	2385
24 / 610	84 / 2134	2127	2234	2321	2428
		RANGEMENT DE 36 PO DE LARGEUR			
		1 PO (D)			
		STRATIFIÉ SOURCE			
		FINITION DES DEVANTS DE TIROIRS			
		Stratifié Source		Stratifié Source	
20 / 508	48 / 1219	1534		1563	
20 / 508	54 / 1372	1553		1656	
20 / 508	60 / 1524	1600		1713	
20 / 508	66 / 1676	1625		1748	
20 / 508	72 / 1829	1659		1784	
20 / 508	78 / 1981	1691		1825	
20 / 508	84 / 2134	1720		1857	
24 / 610	48 / 1219	1679		1721	
24 / 610	54 / 1372	1708		1791	
24 / 610	60 / 1524	1725		1830	
24 / 610	66 / 1676	1772		1882	
24 / 610	72 / 1829	1803		1919	
24 / 610	78 / 1981	1837		1952	
24 / 610	84 / 2134	1882		1999	

Suite de la grille des prix à la page suivante.

Xpress

B _ J L L

Retour avec classeur latéral (suite)

DIMENSIONS PO / MM

PRIX

P	La	SANS PANNEAU MODESTIE (0)		PAN. MOD. AFFLEURANT, PLEINE HAUTEUR (1)	
		RANGEMENT DE 36 PO DE LARGEUR (SUITE)			
		1 3/16 PO (M)			
		STRATIFIÉ FOUNDATION			
		FINITION DES DEVANTS DE TIROIRS			
		Stratifié Source	Stratifié Foundation	Stratifié Source	Stratifié Foundation
20 / 508	48 / 1219	1648	1755	1714	1821
20 / 508	54 / 1372	1690	1797	1795	1902
20 / 508	60 / 1524	1738	1845	1847	1954
20 / 508	66 / 1676	1796	1903	1971	2078
20 / 508	72 / 1829	1834	1941	2015	2122
20 / 508	78 / 1981	1885	1992	2080	2187
20 / 508	84 / 2134	1927	2034	2126	2233
24 / 610	48 / 1219	1813	1920	1897	2004
24 / 610	54 / 1372	1862	1969	1952	2059
24 / 610	60 / 1524	1929	2036	2079	2186
24 / 610	66 / 1676	1945	2052	2103	2210
24 / 610	72 / 1829	1970	2077	2126	2233
24 / 610	78 / 1981	2011	2118	2173	2280
24 / 610	84 / 2134	2064	2171	2226	2333
		1 9/16 PO (X)			
		STRATIFIÉ FOUNDATION			
		FINITION DES DEVANTS DE TIROIRS			
		Stratifié Source	Stratifié Foundation	Stratifié Source	Stratifié Foundation
20 / 508	48 / 1219	1717	1824	1781	1888
20 / 508	54 / 1372	1754	1861	1859	1966
20 / 508	60 / 1524	1799	1906	1909	2016
20 / 508	66 / 1676	1828	1935	2001	2108
20 / 508	72 / 1829	1876	1983	2053	2160
20 / 508	78 / 1981	1913	2020	2094	2201
20 / 508	84 / 2134	2000	2107	2192	2299
24 / 610	48 / 1219	1906	2013	2033	2140
24 / 610	54 / 1372	1965	2072	2140	2247
24 / 610	60 / 1524	2037	2144	2226	2333
24 / 610	66 / 1676	2069	2176	2261	2368
24 / 610	72 / 1829	2116	2223	2314	2421
24 / 610	78 / 1981	2158	2265	2357	2464
24 / 610	84 / 2134	2202	2309	2404	2511

Xpress

B _ J L C

Retour à contre-fil avec classeur latéral

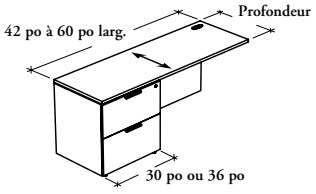

Ce retour est semi-supporté et, par conséquent, le chant utilisateur droit doit être relié à un bureau ou à un bahut, du côté où se trouve le support d'extrémité plein. Ses tiroirs à extension complète peuvent recevoir des documents de formats commercial et ministre.

ÉLÉMENTS COMPRIS
Une surface de travail, un classeur latéral (comprenant quatre barres de suspension de 15 po) avec pattes de nivellement, un panneau modestie affleurant pleine hauteur (selon les spécifications), deux passe-fils (un sur la surface de travail, l'autre sur le panneau modestie pleine hauteur) (selon les spécifications), poignées (selon les spécifications), quincaillerie de montage, serrure et clés (selon les spécifications).

ÉLÉMENTS NON COMPRIS
Serre-fils.

REMARQUES
La barre de suspension comprise ne peut être installée que dans le sens de la profondeur.

Lorsque que l'option Aucun passe-fils (N) est commandée, l'option Finition des passe-fils **n'est pas** offerte.

La finition des garnitures de chants des tiroirs est assortie avec la finition des devants de tiroirs (en stratifié Source ou en stratifié Foundation).

L'option de surface de 1 9/16 po (X) d'épaisseur **ne peut pas** être combinée avec toutes les finitions de stratifié Foundation, les couleurs de garnitures et les couleurs du passe-fils elliptique (E). Pour en savoir plus, consulter la liste des finitions du guide des applications.

OPTIONS

Épaisseur de la surface	Style du panneau modestie	Profondeur	Largeur	Largeur du rangement	Passe-fils	Configuration du rangement	Finition de la surface de travail	Style des garnitures de chants
D 1 po **M** 1 3/16 po **X** 1 9/16 po	**0** Aucun **1** Affleurant, pleine hauteur (illustré)	20, 24	42, 48, 54, 60	30, 36	**E** Elliptique (illustré) **G** Rectangulaire **N** Aucun	**L** À gauche (illustré) **R** À droite	Stratifié Source Stratifié Foundation	**6** Droites

COMMANDE TYPE

BDJLC	1	20	48	30	N	L	XS	6

OPTIONS (SUITE)

Finition des garnitures de chants	Finition des devants de tiroirs	Finition du boîtier et du panneau modestie	Style des poignées	Finition des poignées	Finition des passe-fils (le cas échéant)	Style des clés
Couleurs de garnitures	Stratifié Source Stratifié Foundation	Stratifié Source	**1** Expansion standard **6** Arquée **9** Rectiligne (illustré)	Foundation Mica	**Rectangulaire :** Foundation Mica **Elliptique :** Foundation Mica Stratifié Source (similibois seulement)	**K** Passe-partout **R** Au hasard **N** Sans serrure

COMMANDE TYPE (SUITE)

ST	XS	LE	9	E		R

Consulter la grille des prix à la page suivante.

Xpress

B _ J L C

Retour à contre-fil avec classeur latéral (suite)

DIMENSIONS PO / MM | **PRIX**

P	La	SANS PANNEAU MODESTIE (0)	PAN. MOD. AFFLEURANT, PLEINE HAUTEUR (1)
		RANGEMENT DE 30 PO DE LARGEUR	
		1 PO (D)	
		STRATIFIÉ SOURCE	
		FINITION DES DEVANTS DE TIROIRS	
		Stratifié Source	Stratifié Source
20 / 508	42 / 1067	1423	1453
20 / 508	48 / 1219	1457	1489
20 / 508	54 / 1372	1474	1581
20 / 508	60 / 1524	1523	1639
24 / 610	42 / 1067	1556	1598
24 / 610	48 / 1219	1600	1648
24 / 610	54 / 1372	1629	1680
24 / 610	60 / 1524	1651	1752
		1 3/16 PO (M)	
		STRATIFIÉ FOUNDATION	
		FINITION DES DEVANTS DE TIROIRS	
		Stratifié Source / Stratifié Foundation	Stratifié Source / Stratifié Foundation
20 / 508	42 / 1067	1516 / 1623	1581 / 1688
20 / 508	48 / 1219	1572 / 1679	1648 / 1755
20 / 508	54 / 1372	1616 / 1723	1721 / 1828
20 / 508	60 / 1524	1663 / 1770	1775 / 1882
24 / 610	42 / 1067	1684 / 1791	1764 / 1871
24 / 610	48 / 1219	1738 / 1845	1825 / 1932
24 / 610	54 / 1372	1788 / 1895	1880 / 1987
24 / 610	60 / 1524	1855 / 1962	2000 / 2107
		1 9/16 PO (X)	
		STRATIFIÉ FOUNDATION	
		FINITION DES DEVANTS DE TIROIRS	
		Stratifié Source / Stratifié Foundation	Stratifié Source / Stratifié Foundation
20 / 508	42 / 1067	1586 / 1693	1632 / 1739
20 / 508	48 / 1219	1646 / 1753	1712 / 1819
20 / 508	54 / 1372	1681 / 1788	1791 / 1898
20 / 508	60 / 1524	1725 / 1832	1837 / 1944
24 / 610	42 / 1067	1775 / 1882	1894 / 2001
24 / 610	48 / 1219	1833 / 1940	1957 / 2064
24 / 610	54 / 1372	1888 / 1995	2066 / 2173
24 / 610	60 / 1524	1965 / 2072	2149 / 2256

Suite de la grille des prix à la page suivante.

Xpress

B _ J L C

Retour à contre-fil avec classeur latéral (suite)

DIMENSIONS
PO / MM

PRIX

P	La	SANS PANNEAU MODESTIE (0)		PAN. MOD. AFFLEURANT, PLEINE HAUTEUR (1)	
		RANGEMENT DE 36 PO DE LARGEUR			
		1 PO (D)			
		STRATIFIÉ SOURCE			
		FINITION DES DEVANTS DE TIROIRS			
		Stratifié Source		Stratifié Source	
20 / 508	48 / 1219	1534		1563	
20 / 508	54 / 1372	1553		1656	
20 / 508	60 / 1524	1600		1713	
24 / 610	48 / 1219	1679		1721	
24 / 610	54 / 1372	1708		1791	
24 / 610	60 / 1524	1725		1830	
		1 3/16 PO (M)			
		STRATIFIÉ FOUNDATION			
		FINITION DES DEVANTS DE TIROIRS			
		Stratifié Source	Stratifié Foundation	Stratifié Source	Stratifié Foundation
20 / 508	48 / 1219	1648	1755	1714	1821
20 / 508	54 / 1372	1690	1797	1795	1902
20 / 508	60 / 1524	1738	1845	1847	1954
24 / 610	48 / 1219	1813	1920	1897	2004
24 / 610	54 / 1372	1862	1969	1952	2059
24 / 610	60 / 1524	1929	2036	2079	2186
		1 9/16 PO (X)			
		STRATIFIÉ FOUNDATION			
		FINITION DES DEVANTS DE TIROIRS			
		Stratifié Source	Stratifié Foundation	Stratifié Source	Stratifié Foundation
20 / 508	48 / 1219	1717	1824	1781	1888
20 / 508	54 / 1372	1754	1861	1859	1966
20 / 508	60 / 1524	1799	1906	1909	2016
24 / 610	48 / 1219	1906	2013	2033	2140
24 / 610	54 / 1372	1965	2072	2140	2247
24 / 610	60 / 1524	2037	2144	2226	2333

Xpress

B _ Z P F

Bahut avec deux caissons – classeur/ classeur

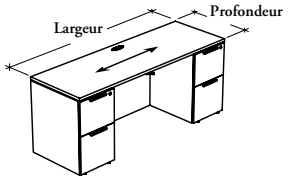

Ce bahut combine deux caissons verrouillables avec tiroirs à extension complète qui peuvent recevoir des documents de formats commercial et ministre. Il offre du dégagement pour les genoux.

ÉLÉMENTS COMPRIS
Une surface de travail, deux caissons classeur/classeur (comprenant quatre barres de suspension de 12 po) avec pattes de nivellement, un panneau modestie pleine hauteur (selon les spécifications), deux passe-fils (un sur la surface de travail, l'autre sur le panneau modestie pleine hauteur) (selon les spécifications), poignées (selon les spécifications), quincaillerie de montage, serrure et clés (selon les spécifications).

ÉLÉMENTS NON COMPRIS
Serre-fils.

REMARQUES
Ce bahut **ne peut pas** être relié à un bureau.

La barre de suspension comprise ne peut être installée que dans le sens de la largeur.

Lorsque que l'option Aucun passe-fils (N) est commandée, l'option Finition des passe-fils **n'est pas** offerte.

La finition des garnitures de chants des tiroirs est assortie avec la finition des devants de tiroirs (en stratifié Source ou en stratifié Foundation).

L'option de surface de 1 9/16 po (X) d'épaisseur **ne peut pas** être combinée avec toutes les finitions de stratifié Foundation, les couleurs de garnitures et les couleurs du passe-fils elliptique (E). Pour en savoir plus, consulter la liste des finitions du guide des applications.

OPTIONS

Épaisseur de la surface	Style du panneau modestie	Profondeur	Largeur	Passe-fils	Finition de la surface de travail	Style des garnitures de chants
D 1 po	**0** Aucun	18, 24	60, 66, 72, 78, 84	**E** Elliptique (illustré)	Stratifié Source	**6** Droites
M 1 3/16 po	**1** Affleurant, pleine hauteur (illustré)			**G** Rectangulaire	Stratifié Foundation	
X 1 9/16 po				**N** Aucun		

COMMANDE TYPE

BDZPF	0	18	84	N	XS	6

OPTIONS (SUITE)

Finition des garnitures de chants	Finition des devants de tiroirs	Finition du boîtier et du panneau modestie	Style des poignées	Finition des poignées	Finition des passe-fils (le cas échéant)	Style des clés
Couleurs de garnitures	Stratifié Source Stratifié Foundation	Stratifié Source	**1** Expansion standard **6** Arquée **9** Rectiligne (illustré)	Foundation Mica	**Rectangulaire :** Foundation Mica **Elliptique :** Foundation Mica Stratifié Source (similibois seulement)	**K** Passe-partout **R** Au hasard **N** Sans serrure

COMMANDE TYPE (SUITE)

ST	LE	LE	9	E		K

Consulter la grille des prix à la page suivante.

B _ Z P F

Bahut avec deux caissons – classeur/ classeur (suite)

DIMENSIONS PO / MM | **PRIX**

P	La	SANS PANNEAU MODESTIE (0)		PAN. MOD. AFFLEURANT, PLEINE HAUTEUR (1)	
1 PO (D)					
STRATIFIÉ SOURCE					
FINITION DES DEVANTS DE TIROIRS					
		Stratifié Source		Stratifié Source	
18 / 457	60 / 1524	2072		2274	
18 / 457	66 / 1676	2095		2306	
18 / 457	72 / 1829	2125		2346	
18 / 457	78 / 1981	2154		2380	
18 / 457	84 / 2134	2180		2415	
24 / 610	60 / 1524	2300		2412	
24 / 610	66 / 1676	2346		2459	
24 / 610	72 / 1829	2377		2496	
24 / 610	78 / 1981	2409		2532	
24 / 610	84 / 2134	2451		2579	
1 3/16 PO (M)					
STRATIFIÉ FOUNDATION					
FINITION DES DEVANTS DE TIROIRS					
		Stratifié Source	Stratifié Foundation	Stratifié Source	Stratifié Foundation
18 / 457	60 / 1524	2234	2337	2427	2530
18 / 457	66 / 1676	2286	2389	2493	2596
18 / 457	72 / 1829	2323	2426	2542	2645
18 / 457	78 / 1981	2375	2478	2603	2706
18 / 457	84 / 2134	2414	2517	2652	2755
24 / 610	60 / 1524	2536	2639	2661	2764
24 / 610	66 / 1676	2547	2650	2725	2828
24 / 610	72 / 1829	2576	2679	2753	2856
24 / 610	78 / 1981	2619	2722	2799	2902
24 / 610	84 / 2134	2670	2773	2854	2957
1 9/16 PO (X)					
STRATIFIÉ FOUNDATION					
FINITION DES DEVANTS DE TIROIRS					
		Stratifié Source	Stratifié Foundation	Stratifié Source	Stratifié Foundation
18 / 457	60 / 1524	2347	2450	2542	2645
18 / 457	66 / 1676	2375	2478	2576	2679
18 / 457	72 / 1829	2422	2525	2625	2728
18 / 457	78 / 1981	2463	2566	2670	2773
18 / 457	84 / 2134	2546	2649	2769	2872
24 / 610	60 / 1524	2699	2802	2825	2928
24 / 610	66 / 1676	2729	2832	2917	3020
24 / 610	72 / 1829	2777	2880	2966	3069
24 / 610	78 / 1981	2823	2926	3013	3116
24 / 610	84 / 2134	2870	2973	3058	3161

Xpress

B _ Z P P

Bahut avec deux caissons – utilitaire/utilitaire/classeur et classeur/classeur

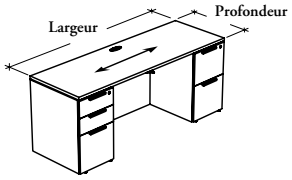

Ce bahut combine deux caissons verrouillables avec tiroirs à extension complète qui peuvent recevoir des documents de formats commercial et ministre. Il offre du dégagement pour les genoux.

ÉLÉMENTS COMPRIS
Une surface de travail, un caisson utilitaire/utilitaire/classeur (comprenant un plateau à crayons, un séparateur de tiroir et une barre de suspension de 12 po) et un caisson classeur/classeur (comprenant deux barres de suspension de 12 po) avec pattes de nivellement, un panneau modestie pleine hauteur (selon les spécifications), deux passe-fils (un sur la surface de travail, l'autre sur le panneau modestie pleine hauteur) (selon les spécifications), poignées (selon les spécifications), quincaillerie de montage, serrure et clés (selon les spécifications).

ÉLÉMENTS NON COMPRIS
Serre-fils.

REMARQUES
Ce bahut **ne peut pas** être relié à un bureau.

La barre de suspension comprise ne peut être installée que dans le sens de la largeur.

Lorsque que l'option Aucun passe-fils (N) est commandée, l'option Finition des passe-fils **n'est pas** offerte.

La finition des garnitures de chants des tiroirs est assortie avec la finition des devants de tiroirs (en stratifié Source ou en stratifié Foundation).

L'option de surface de 1 9/16 po (X) d'épaisseur **ne peut pas** être combinée avec toutes les finitions de stratifié Foundation, les couleurs de garnitures et les couleurs du passe-fils elliptique (E). Pour en savoir plus, consulter la liste des finitions du guide des applications.

OPTIONS

Épaisseur de la surface	Style du panneau modestie	Profondeur	Largeur	Passe-fils	Finition de la surface de travail	Style des garnitures de chants
D 1 po **M** 1 3/16 po **X** 1 9/16 po	**0** Aucun **1** Affleurant, pleine hauteur (illustré)	18, 24	60, 66, 72, 78, 84	**E** Elliptique (illustré) **G** Rectangulaire **N** Aucun	Stratifié Source Stratifié Foundation	**6** Droites

COMMANDE TYPE

BMZPP	1	24	72	G	LW	6

OPTIONS (SUITE)

Finition des garnitures de chants	Finition des devants de tiroirs	Finition du boîtier et du panneau modestie	Style des poignées	Finition des poignées	Finition des passe-fils (le cas échéant)	Style des clés
Couleurs de garnitures	Stratifié Source Stratifié Foundation	Stratifié Source	**1** Expansion standard **6** Arquée **9** Rectiligne (illustré)	Foundation Mica	**Rectangulaire :** Foundation Mica **Elliptique :** Foundation Mica Stratifié Source (similibois seulement)	**K** Passe-partout **R** Au hasard **N** Sans serrure

COMMANDE TYPE (SUITE)

ST	LW	XS	9	7	7	K

Consulter la grille des prix à la page suivante.

Xpress

B _ Z P P

Bahut avec deux caissons – utilitaire/utilitaire/classeur et classeur/classeur (suite)

DIMENSIONS PO / MM | **PRIX**

P	La	SANS PANNEAU MODESTIE (0)		PAN. MOD. AFFLEURANT, PLEINE HAUTEUR (1)	
1 PO (D)					
STRATIFIÉ SOURCE					
FINITION DES DEVANTS DE TIROIRS					
		Stratifié Source		Stratifié Source	
18 / 457	60 / 1524	2122		2322	
18 / 457	66 / 1676	2145		2356	
18 / 457	72 / 1829	2174		2398	
18 / 457	78 / 1981	2203		2430	
18 / 457	84 / 2134	2230		2464	
24 / 610	60 / 1524	2350		2459	
24 / 610	66 / 1676	2398		2504	
24 / 610	72 / 1829	2426		2545	
24 / 610	78 / 1981	2458		2581	
24 / 610	84 / 2134	2499		2625	
1 3/16 PO (M)					
STRATIFIÉ FOUNDATION					
FINITION DES DEVANTS DE TIROIRS					
		Stratifié Source	Stratifié Foundation	Stratifié Source	Stratifié Foundation
18 / 457	60 / 1524	2283	2386	2479	2582
18 / 457	66 / 1676	2332	2435	2542	2645
18 / 457	72 / 1829	2372	2475	2588	2691
18 / 457	78 / 1981	2424	2527	2652	2755
18 / 457	84 / 2134	2463	2566	2702	2805
24 / 610	60 / 1524	2582	2685	2709	2812
24 / 610	66 / 1676	2596	2699	2775	2878
24 / 610	72 / 1829	2623	2726	2801	2904
24 / 610	78 / 1981	2668	2771	2847	2950
24 / 610	84 / 2134	2720	2823	2901	3004
1 9/16 PO (X)					
STRATIFIÉ FOUNDATION					
FINITION DES DEVANTS DE TIROIRS					
		Stratifié Source	Stratifié Foundation	Stratifié Source	Stratifié Foundation
18 / 457	60 / 1524	2399	2502	2588	2691
18 / 457	66 / 1676	2424	2527	2623	2726
18 / 457	72 / 1829	2470	2573	2674	2777
18 / 457	78 / 1981	2508	2611	2720	2823
18 / 457	84 / 2134	2595	2698	2816	2919
24 / 610	60 / 1524	2748	2851	2872	2975
24 / 610	66 / 1676	2779	2882	2966	3069
24 / 610	72 / 1829	2826	2929	3014	3117
24 / 610	78 / 1981	2871	2974	3061	3164
24 / 610	84 / 2134	2919	3022	3106	3209

Xpress

B _ Z U B

Bahut avec un caisson – utilitaire/ utilitaire/classeur

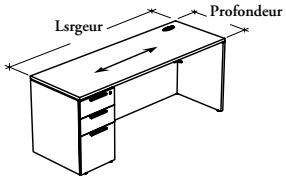

Ce bahut comprend un caisson verrouillable avec tiroirs à extension complète qui peuvent recevoir des documents de formats commercial et ministre. Il peut être utilisé seul ou commandé avec une surface de jonction, un retour ou une surface de travail péninsule afin de former une configuration en U ou en L.

ÉLÉMENTS COMPRIS
Une surface de travail, un support d'extrémité plein avec pattes de nivellement, un caisson utilitaire/utilitaire/classeur (comprenant un plateau à crayons, un séparateur de tiroir et une barre de suspension de 12 po), un panneau modestie (selon les spécifications), deux passe-fils (un sur la surface de travail, l'autre sur le panneau modestie pleine hauteur) (selon les spécifications), poignées (selon les spécifications), quincaillerie de montage, serrure et clés (selon les spécifications).

ÉLÉMENTS NON COMPRIS
Serre-fils.

REMARQUES
La barre de suspension comprise ne peut être installée que dans le sens de la largeur.

Lorsque que l'option Aucun passe-fils (N) est commandée, l'option Finition des passe-fils **n'est pas** offerte.

La finition des garnitures de chants des tiroirs est assortie avec la finition des devants de tiroirs (en stratifié Source ou en stratifié Foundation).

L'option de surface de 1 9/16 po (X) d'épaisseur **ne peut pas** être combinée avec toutes les finitions de stratifié Foundation, les couleurs de garnitures et les couleurs du passe-fils elliptique (E). Pour en savoir plus, consulter la liste des finitions du guide des applications.

OPTIONS

Épaisseur de la surface	Style du panneau modestie	Profondeur	Largeur	Passe-fils	Configuration du rangement	Finition de la surface de travail	Style des garnitures de chants
D 1 po **M** 1 3/16 po **X** 1 9/16 po	**1** Affleurant, pleine hauteur (illustré) **9** Accès au mur	18, 24	60, 66, 72, 78, 84	**E** Elliptique (illustré) **G** Rectangulaire **N** Aucun	**L** À gauche (illustré) **R** À droite	Stratifié Source Stratifié Foundation	**6** Droites

COMMANDE TYPE

BDZUB	9	24	60	N	L	3D	6

OPTIONS (SUITE)

Finition des garnitures de chants	Finition des devants de tiroirs	Finition du boîtier, du pann. modestie et du supp. d'extrémité	Style des poignées	Finition des poignées et de la quincaillerie	Finition des passe-fils (le cas échéant)	Style des clés
Couleurs de garnitures	Stratifié Source Stratifié Foundation	Stratifié Source	**1** Expansion standard **6** Arquée **9** Rectiligne (illustré)	Foundation Mica	**Rectangulaire :** Foundation Mica **Elliptique :** Foundation Mica Stratifié Source (similibois seulement)	**K** Passe-partout **R** Au hasard **N** Sans serrure

COMMANDE TYPE (SUITE)

4D	3D	LE	9	E		R

Consulter la grille des prix à la page suivante.

Xpress

B_ZUB

Bahut avec un caisson – utilitaire/ utilitaire/classeur (suite)

DIMENSIONS PO / MM		PRIX				
		1 PO (D)	1 3/16 PO (M)		1 9/16 PO (X)	
		STRATIFIÉ SOURCE	STRATIFIÉ FOUNDATION			
		FINITION DES DEVANTS DE TIROIRS				
P	La	Stratifié Source	Stratifié Source	Stratifié Foundation	Stratifié Source	Stratifié Foundation
18 / 457	60 / 1524	1540	1696	1747	1784	1835
18 / 457	66 / 1676	1572	1759	1810	1815	1866
18 / 457	72 / 1829	1607	1805	1856	1862	1913
18 / 457	78 / 1981	1646	1865	1916	1906	1957
18 / 457	84 / 2134	1676	1913	1964	2002	2053
24 / 610	60 / 1524	1633	1890	1941	2043	2094
24 / 610	66 / 1676	1681	1899	1950	2074	2125
24 / 610	72 / 1829	1714	1919	1970	2118	2169
24 / 610	78 / 1981	1748	1957	2008	2160	2211
24 / 610	84 / 2134	1795	2010	2061	2202	2253

Xpress

B _ Z U F

Bahut avec un caisson – classeur/ classeur

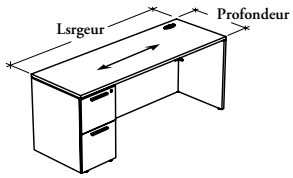

Ce bahut comprend un caisson verrouillable avec tiroirs à extension complète qui peuvent recevoir des documents de formats commercial et ministre. Il peut être utilisé seul ou commandé avec une surface de jonction, un retour ou une surface de travail péninsule afin de former une configuration en U ou en L.

ÉLÉMENTS COMPRIS

Une surface de travail, un support d'extrémité plein avec pattes de nivellement, un caisson classeur/classeur (comprenant deux barres de suspension de 12 po), un panneau modestie (selon les spécifications), deux passe-fils (un sur la surface de travail, l'autre sur le panneau modestie pleine hauteur) (selon les spécifications), poignées (selon les spécifications), quincaillerie de montage, serrure et clés (selon les spécifications).

ÉLÉMENTS NON COMPRIS

Serre-fils.

REMARQUES

La barre de suspension comprise ne peut être installée que dans le sens de la largeur.

Lorsque que l'option Aucun passe-fils (N) est commandée, l'option Finition des passe-fils **n'est pas** offerte.

La finition des garnitures de chants des tiroirs est assortie avec la finition des devants de tiroirs (en stratifié Source ou en stratifié Foundation).

L'option de surface de 1 9/16 po (X) d'épaisseur **ne peut pas** être combinée avec toutes les finitions de stratifié Foundation, les couleurs de garnitures et les couleurs du passe-fils elliptique (E). Pour en savoir plus, consulter la liste des finitions du guide des applications.

OPTIONS

Épaisseur de la surface	Style du panneau modestie	Profondeur	Largeur	Passe-fils	Configuration du rangement	Finition de la surface de travail	Style des garnitures de chants
D 1 po **M** 1 3/16 po **X** 1 9/16 po	**1** Affleurant, pleine hauteur (illustré) **9** Accès au mur	18, 24	60, 66, 72, 78, 84	**E** Elliptique (illustré) **G** Rectangulaire **N** Aucun	**L** À gauche (illustré) **R** À droite	Stratifié Source Stratifié Foundation	**6** Droites

COMMANDE TYPE

B**X**ZUF	1	18	84	G	R	2E	6

OPTIONS (SUITE)

Finition des garnitures de chants	Finition des devants de tiroirs	Finition du boîtier, du pann. modestie et du supp. d'extrémité	Style des poignées	Finition des poignées et de la quincaillerie	Finition des passe-fils (le cas échéant)	Style des clés
Couleurs de garnitures	Stratifié Source Stratifié Foundation	Stratifié Source	**1** Expansion standard **6** Arquée **9** Rectiligne (illustré)	Foundation Mica	**Rectangulaire :** Foundation Mica **Elliptique :** Foundation Mica Stratifié Source (similibois seulement)	**K** Passe-partout **R** Au hasard **N** Sans serrure

COMMANDE TYPE (SUITE)

4E	2E	3E	6	7	7	R

Consulter la grille des prix à la page suivante.

Xpress

B_ZUF

Bahut avec un caisson – classeur/ classeur (suite)

DIMENSIONS PO / MM		PRIX				
		1 PO (D)	1 3/16 PO (M)		1 9/16 PO (X)	
		STRATIFIÉ SOURCE	STRATIFIÉ FOUNDATION			
		FINITION DES DEVANTS DE TIROIRS				
P	La	Stratifié Source	Stratifié Source	Stratifié Foundation	Stratifié Source	Stratifié Foundation
18 / 457	60 / 1524	1491	1650	1701	1738	1789
18 / 457	66 / 1676	1523	1711	1762	1767	1818
18 / 457	72 / 1829	1558	1757	1808	1815	1866
18 / 457	78 / 1981	1597	1819	1870	1857	1908
18 / 457	84 / 2134	1625	1864	1915	1953	2004
24 / 610	60 / 1524	1585	1842	1893	1996	2047
24 / 610	66 / 1676	1633	1851	1902	2025	2076
24 / 610	72 / 1829	1665	1868	1919	2068	2119
24 / 610	78 / 1981	1699	1909	1960	2114	2165
24 / 610	84 / 2134	1743	1964	2015	2153	2204

Xpress

B _ Z U C

Bahut avec un caisson mixte

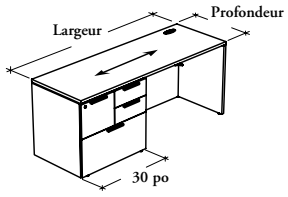

Ce bahut comprend un caisson verrouillable avec tiroirs à extension complète qui peuvent recevoir des documents de formats commercial et ministre. Il peut être utilisé seul ou commandé avec une surface de jonction, un retour ou une surface de travail péninsule afin de former une configuration en U ou en L.

ÉLÉMENTS COMPRIS

Une surface de travail, un support d'extrémité plein avec pattes de nivellement, un caisson mixte (comprenant un plateau à crayons, un séparateur de tiroir, une barre de suspension de 12 po et deux barres de suspension de 15 po), un panneau modestie (selon les spécifications), deux passe-fils (un sur la surface de travail, l'autre sur le panneau modestie pleine hauteur) (selon les spécifications), poignées (selon les spécifications), quincaillerie de montage, serrure et clés (selon les spécifications).

ÉLÉMENTS NON COMPRIS

Serre-fils.

REMARQUES

Les tiroirs utilitaires **ne peuvent pas** être fermés à clé.

La barre de suspension de 12 po s'installe dans le sens de la largeur dans un tiroir classeur de 15 po.

Les barres de suspension de 15 po s'installent dans le sens de la profondeur dans le tiroir classeur de 30 po.

Lorsque que l'option Aucun passe-fils (N) est commandée, l'option Finition des passe-fils **n'est pas** offerte.

La finition des garnitures de chants des tiroirs est assortie avec la finition des devants de tiroirs (en stratifié Source ou en stratifié Foundation).

L'option de surface de 1 9/16 po (X) d'épaisseur **ne peut pas** être combinée avec toutes les finitions de stratifié Foundation, les couleurs de garnitures et les couleurs du passe-fils elliptique (E). Pour en savoir plus, consulter la liste des finitions du guide des applications.

OPTIONS

Épaisseur de la surface	Style du panneau modestie	Profondeur	Largeur	Passe-fils	Configuration du rangement	Finition de la surface de travail	Style des garnitures de chants
D 1 po **M** 1 3/16 po **X** 1 9/16 po	**1** Affleurant, pleine hauteur (illustré) **9** Accès au mur	18, 24	60, 66, 72, 78, 84	**E** Elliptique (illustré) **G** Rectangulaire **N** Aucun	**L** À gauche (illustré) **R** À droite	Stratifié Source Stratifié Foundation	**6** Droites

COMMANDE TYPE

B**D**ZUC	**9**	**24**	**60**	**N**	**L**	**3E**	**6**

OPTIONS (SUITE)

Finition des garnitures de chants	Finition des devants de tiroirs	Finition du boîtier, du pann. modestie et du supp. d'extrémité	Style des poignées	Finition des poignées et de la quincaillerie	Finition des passe-fils (le cas échéant)	Style des clés
Couleurs de garnitures	Stratifié Source Stratifié Foundation	Stratifié Source	**1** Expansion standard **6** Arquée **9** Rectiligne (illustré)	Foundation Mica	**Rectangulaire :** Foundation, Mica **Elliptique :** Foundation, Mica Stratifié Source (similibois seulement)	**K** Passe-partout **R** Au hasard **N** Sans serrure

COMMANDE TYPE (SUITE)

4E	**3E**	**3E**	**9**	**E**		**R**

Consulter la grille des prix à la page suivante.

Xpress

B_ZUC

Bahut avec un caisson mixte (suite)

DIMENSIONS PO / MM | **PRIX**

P	La	1 PO (D) STRATIFIÉ SOURCE FINITION DES DEVANTS DE TIROIRS Stratifié Source	1 3/16 PO (M) STRATIFIÉ FOUNDATION Stratifié Source	1 3/16 PO (M) STRATIFIÉ FOUNDATION Stratifié Foundation	1 9/16 PO (X) Stratifié Source	1 9/16 PO (X) Stratifié Foundation
18 / 457	60 / 1524	2093	2209	2368	2325	2484
18 / 457	66 / 1676	2123	2270	2429	2355	2514
18 / 457	72 / 1829	2158	2318	2477	2405	2564
18 / 457	78 / 1981	2197	2378	2537	2445	2604
18 / 457	84 / 2134	2228	2424	2583	2543	2702
24 / 610	60 / 1524	2228	2459	2618	2624	2783
24 / 610	66 / 1676	2275	2464	2623	2652	2811
24 / 610	72 / 1829	2311	2485	2644	2697	2856
24 / 610	78 / 1981	2343	2526	2685	2739	2898
24 / 610	84 / 2134	2386	2578	2737	2779	2938

Xpress

B_ZUL

Bahut avec un classeur latéral

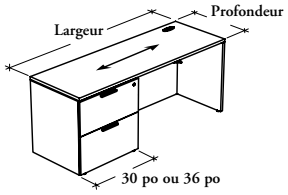

Ce bahut comprend un caisson verrouillable avec tiroirs à extension complète qui peuvent recevoir des documents de formats commercial et ministre. Il peut être utilisé seul ou commandé avec une surface de jonction, un retour ou une surface de travail péninsule afin de former une configuration en U ou en L.

ÉLÉMENTS COMPRIS
Une surface de travail, un support d'extrémité plein avec pattes de nivellement, un classeur latéral (comprenant quatre barres de suspension de 15 po), un panneau modestie (selon les spécifications), deux passe-fils (un sur la surface de travail, l'autre sur le panneau modestie pleine hauteur) (selon les spécifications), poignées (selon les spécifications), quincaillerie de montage, serrure et clés (selon les spécifications).

ÉLÉMENTS NON COMPRIS
Serre-fils.

REMARQUES
Les barres de suspension comprises ne peuvent être installées que dans le sens de la profondeur.

Lorsque que l'option Aucun passe-fils (N) est commandée, l'option Finition des passe-fils **n'est pas** offerte.

La finition des garnitures de chants des tiroirs est assortie avec la finition des devants de tiroirs (en stratifié Source ou en stratifié Foundation).

L'option de surface de 1 9/16 po (X) d'épaisseur **ne peut pas** être combinée avec toutes les finitions de stratifié Foundation, les couleurs de garnitures et les couleurs du passe-fils elliptique (E). Pour en savoir plus, consulter la liste des finitions du guide des applications.

OPTIONS

Épaisseur de la surface	Style du panneau modestie	Profondeur	Largeur	Largeur du rangement	Passe-fils	Configuration du rangement	Finition de la surface de travail	Style des garnitures de chants
D 1 po **M** 1 3/16 po **X** 1 9/16 po	**1** Affleurant, pleine hauteur (illustré) **9** Accès au mur	18, 24	60, 66, 72, 78, 84	30, 36	**E** Elliptique (illustré) **G** Rectangulaire **N** Aucun	**L** À gauche (illustré) **R** À droite	Stratifié Source Stratifié Foundation	**6** Droites

COMMANDE TYPE

BDZUL	9	18	84	30	G	L	3D	6

OPTIONS (SUITE)

Finition des garnitures de chants	Finition des devants de tiroirs	Finition du boîtier, du pann. modestie et du supp. d'extrémité	Style des poignées	Finition des poignées et de la quincaillerie	Finition des passe-fils (le cas échéant)	Style des clés
Couleurs de garnitures	Stratifié Source Stratifié Foundation	Stratifié Source	**1** Expansion standard **6** Arquée **9** Rectiligne (illustré)	Foundation Mica	**Rectangulaire :** Foundation Mica **Elliptique :** Foundation Mica Stratifié Source (similibois seulement)	**K** Passe-partout **R** Au hasard **N** Sans serrure

COMMANDE TYPE (SUITE)

4D	3D	XS	9	7	7	R

Consulter la grille des prix à la page suivante.

Xpress

B_ZUL

Bahut avec un classeur latéral (suite)

DIMENSIONS PO / MM | **PRIX**

RANGEMENT DE 30 PO DE LARGEUR

		1 PO (D)	1 3/16 PO (M)		1 9/16 PO (X)	
		STRATIFIÉ SOURCE	STRATIFIÉ FOUNDATION			
		FINITION DES DEVANTS DE TIROIRS				
P	La	Stratifié Source	Stratifié Source	Stratifié Foundation	Stratifié Source	Stratifié Foundation
18 / 457	60 / 1524	1651	1764	1871	1855	1962
18 / 457	66 / 1676	1680	1826	1933	1884	1991
18 / 457	72 / 1829	1717	1873	1980	1933	2040
18 / 457	78 / 1981	1754	1933	2040	1974	2081
18 / 457	84 / 2134	1784	1978	2085	2068	2175
24 / 610	60 / 1524	1772	1974	2081	2137	2244
24 / 610	66 / 1676	1821	1979	2086	2167	2274
24 / 610	72 / 1829	1855	1998	2105	2207	2314
24 / 610	78 / 1981	1886	2036	2143	2247	2354
24 / 610	84 / 2134	1931	2086	2193	2289	2396

RANGEMENT DE 36 PO DE LARGEUR

		1 PO (D)	1 3/16 PO (M)		1 9/16 PO (X)	
		STRATIFIÉ SOURCE	STRATIFIÉ FOUNDATION			
		FINITION DES DEVANTS DE TIROIRS				
		Stratifié Source	Stratifié Source	Stratifié Foundation	Stratifié Source	Stratifié Foundation
18 / 457	60 / 1524	1724	1836	1943	1928	2035
18 / 457	66 / 1676	1757	1898	2005	1956	2063
18 / 457	72 / 1829	1796	1945	2052	2008	2115
18 / 457	78 / 1981	1833	2006	2113	2051	2158
18 / 457	84 / 2134	1862	2052	2159	2143	2250
24 / 610	60 / 1524	1855	2056	2163	2213	2320
24 / 610	66 / 1676	1902	2059	2166	2243	2350
24 / 610	72 / 1829	1937	2079	2186	2286	2393
24 / 610	78 / 1981	1971	2118	2225	2326	2433
24 / 610	84 / 2134	2015	2169	2276	2369	2476

Xpress

B _ Z F S

Bahut avec portes

Style du rangement

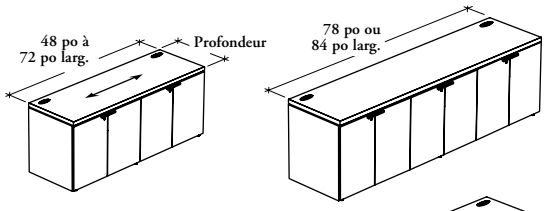

Avec poignées (P)

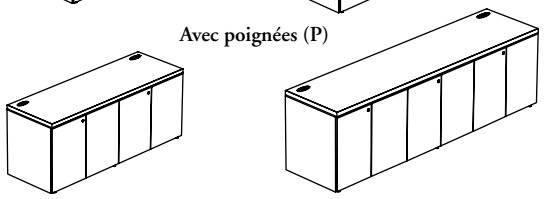

Avec ouvertures au touché (T)

Ce bahut autoportant procure un espace de rangement pratique avec tablettes.

ÉLÉMENTS COMPRIS

Un dessus, quatre passe-fils (deux sur le dessus, deux à l'arrière) (selon les spécifications), poignées (selon les spécifications), pattes de nivellement et accessoires comme indiqué ci-dessous :

	Largeur		
	48 po à 72 po	78 po	84 po
Portes	4	6	6
Tablettes réglables	2	2	3
Serrure et clés (selon les spécifications)	2	3	3

REMARQUES

Les parois intérieures des bahuts avec portes sont munies de trous à intervalles de 1 1/4 po permettant d'ajuster la hauteur des tablettes.

Lorsque que l'option Aucun passe-fils (N) est commandée, l'option Finition des passe-fils **n'est pas** offerte.

La finition des garnitures de chants des portes est assortie avec la finition des devants de portes (en stratifié Source ou en stratifié Foundation).

L'option de surface de 1 9/16 po (X) d'épaisseur **ne peut pas** être combinée avec toutes les finitions de stratifié Foundation, les couleurs de garnitures et les couleurs des passe-fils elliptiques (E). Pour en savoir plus, consulter la liste des finitions du guide des applications.

OPTIONS

Épaisseur de la surface	Style du rangement	Profondeur	Largeur	Passe-fils	Finition de la surface de travail	Style des garnitures de chants
D 1 po **M** 1 3/16 po **X** 1 9/16 po	**P** Avec poignées **T** Avec ouvertures au touché	18, 24	48, 54, 60, 66, 72, 78, 84	**E** Elliptique (illustré) **G** Rectangulaire **N** Aucun	Stratifié Source Stratifié Foundation	**6** Droites

COMMANDE TYPE

BMZFS	T	18	72	N	2E	6

OPTIONS (SUITE)

Finition des garnitures de chants	Finition des devants de portes	Finition du boîtier	Style des poignées (le cas échéant)	Finition des poignées (le cas échéant)	Finition des passe-fils (le cas échéant)	Style des clés
Couleurs de garnitures	Stratifié Source Stratifié Foundation	Stratifié Source	**1** Expansion standard **6** Arquée **9** Rectiligne (illustré)	Foundation Mica	**Rectangulaire :** Foundation Mica **Elliptique :** Foundation Mica Stratifié Source (similibois seulement)	**K** Passe-partout **R** Au hasard **N** Sans serrure

COMMANDE TYPE (SUITE)

4E	2E	LE	1	7		K

Consulter la grille des prix à la page suivante.

Xpress

B _ Z F S

Bahut avec portes (suite)

DIMENSIONS
PO / MM

PRIX

		1 PO (D)	1 3/16 PO (M)		1 9/16 PO (X)	
		STRATIFIÉ SOURCE	STRATIFIÉ FOUNDATION			
		FINITION DES DEVANTS DE PORTES				
P	La	Stratifié Source	Stratifié Source	Stratifié Foundation	Stratifié Source	Stratifié Foundation
18 / 457	48 / 1219	1674	1887	2052	1941	2106
18 / 457	54 / 1372	1750	1999	2175	2058	2234
18 / 457	60 / 1524	1873	2125	2327	2189	2391
18 / 457	66 / 1676	2001	2261	2480	2327	2546
18 / 457	72 / 1829	2069	2386	2619	2464	2697
18 / 457	78 / 1981	2587	2926	3184	3057	3315
18 / 457	84 / 2134	2687	3048	3323	3189	3464
24 / 610	48 / 1219	1924	2127	2292	2198	2363
24 / 610	54 / 1372	1971	2235	2411	2318	2494
24 / 610	60 / 1524	2103	2375	2577	2463	2665
24 / 610	66 / 1676	2236	2523	2742	2616	2835
24 / 610	72 / 1829	2439	2740	2973	2845	3078
24 / 610	78 / 1981	2902	3243	3501	3407	3665
24 / 610	84 / 2134	3001	3364	3639	3537	3812

Xpress

B _ Z F D

Bahut avec portes et tiroirs

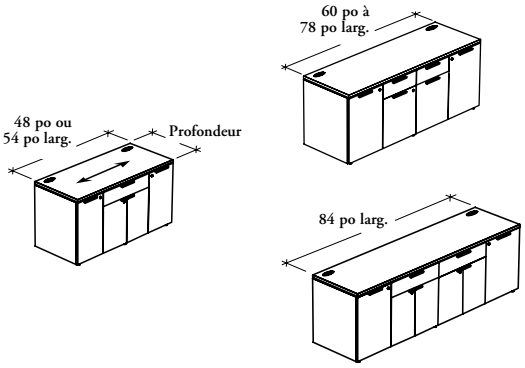

Ce bahut autoportant procure un espace de rangement pratique avec tablettes et tiroirs utilitaires.

ÉLÉMENTS COMPRIS

Un dessus, quatre passe-fils (deux sur le dessus, deux à l'arrière) (selon les spécifications), poignées (selon les spécifications), pattes de nivellement et accessoires comme indiqué ci-dessous :

	Largeur		
	48 po ou 54 po	60 po à 78 po	84 po
Portes	4	4	6
Tiroirs	1	2	2
Tablettes réglables	3	3	4
Serrure et clés (selon les spécifications)	3	3	4

REMARQUES

Les tiroirs utilitaires **ne peuvent pas** être fermés à clé.

Les parois intérieures des bahuts avec portes sont munies de trous à intervalles de 1 1/4 po permettant d'ajuster la hauteur des tablettes.

Lorsque que l'option Aucun passe-fils (N) est commandée, l'option Finition des passe-fils **n'est pas** offerte.

La finition des garnitures de chants des portes et des tiroirs est assortie avec la finition des devants de portes et de tiroirs (en stratifié Source ou en stratifié Foundation).

L'option de surface de 1 9/16 po (X) d'épaisseur **ne peut pas** être combinée avec toutes les finitions de stratifié Foundation, les couleurs de garnitures et les couleurs des passe-fils elliptiques (E). Pour en savoir plus, consulter la liste des finitions du guide des applications.

OPTIONS

Épaisseur de la surface	Profondeur	Largeur	Passe-fils	Finition de la surface de travail	Style des garnitures de chants
D 1 po	18, 24	48, 54, 60, 66, 72, 78, 84	**E** Elliptique (illustré)	Stratifié Source	**6** Droites
M 1 3/16 po			**G** Rectangulaire	Stratifié Foundation	
X 1 9/16 po			**N** Aucun		

COMMANDE TYPE

BMZFD	18	72	N	LW	6

OPTIONS (SUITE)

Finition des garnitures de chants	Finition des devants de portes et de tiroirs	Finition du boîtier	Style des poignées	Finition des poignées	Finition des passe-fils (le cas échéant)	Style des clés
Couleurs de garnitures	Stratifié Source Stratifié Foundation	Stratifié Source	**1** Expansion standard **6** Arquée **9** Rectiligne (illustré)	Foundation Mica	**Rectangulaire :** Foundation, Mica **Elliptique :** Foundation, Mica Stratifié Source (similibois seulement)	**K** Passe-partout **R** Au hasard **N** Sans serrure

COMMANDE TYPE (SUITE)

ST	LW	XS	1	7		K

Consulter la grille des prix à la page suivante.

Xpress

B _ Z F D

Bahut avec portes et tiroirs (suite)

DIMENSIONS PO / MM		PRIX				
		1 PO (D)	1 3/16 PO (M)		1 9/16 PO (X)	
		STRATIFIÉ SOURCE	STRATIFIÉ FOUNDATION			
		FINITION DES DEVANTS DE PORTES ET DE TIROIRS				
P	La	Stratifié Source	Stratifié Source	Stratifié Foundation	Stratifié Source	Stratifié Foundation
18 / 457	48 / 1219	2529	2756	2921	2807	2972
18 / 457	54 / 1372	2629	2873	3049	2937	3113
18 / 457	60 / 1524	2709	2958	3160	3024	3226
18 / 457	66 / 1676	2808	3089	3308	3159	3378
18 / 457	72 / 1829	2898	3189	3422	3268	3501
18 / 457	78 / 1981	3015	3330	3588	3459	3717
18 / 457	84 / 2134	3152	3735	4010	3864	4139
24 / 610	48 / 1219	2805	3019	3184	3091	3256
24 / 610	54 / 1372	2897	3146	3322	3228	3404
24 / 610	60 / 1524	2989	3242	3444	3329	3531
24 / 610	66 / 1676	3158	3430	3649	3525	3744
24 / 610	72 / 1829	3228	3522	3755	3626	3859
24 / 610	78 / 1981	3370	3686	3944	3847	4105
24 / 610	84 / 2134	3506	4089	4364	4250	4525

Xpress

B _ Z F L

Bahut avec portes et classeur latéral

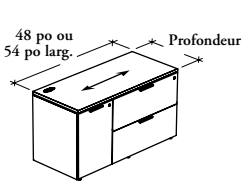

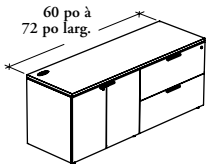

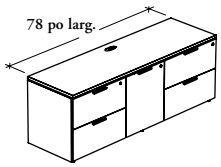

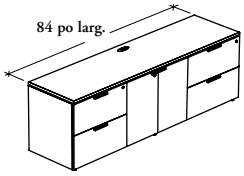

Ce bahut autoportant procure un espace de rangement pratique avec tablette et peut recevoir des documents de formats commercial et ministre.

ÉLÉMENTS COMPRIS

Un dessus, deux passe-fils (un sur le dessus, un à l'arrière) (selon les spécifications), une tablette réglable, poignées (selon les spécifications), pattes de nivellement et accessoires comme indiqué ci-dessous :

	Largeur			
	48 po ou 54 po	60 po à 72 po	78 po	84 po
Portes	1	2	1	2
Classeurs latéraux	2	2	4	4
Barres de suspension de 15 po	4	4	8	8
Serrure et clés (selon les spécifications)	2	2	3	3

REMARQUES

Le classeur latéral est doté d'un système de verrouillage central et de tiroirs à extension complète qui peuvent recevoir des documents de formats commercial et ministre. Il est aussi équipé d'un système de verrouillage qui autorise l'ouverture d'un seul tiroir à la fois.

Les parois intérieures des bahuts avec portes sont munies de trous à intervalles de 1 1/4 po permettant d'ajuster la hauteur des tablettes.

La barre de suspension comprise ne peut être installée que dans le sens de la profondeur.

Lorsque que l'option Aucun passe-fils (N) est commandée, l'option Finition des passe-fils **n'est pas** offerte.

La finition des garnitures de chants des portes et des tiroirs est assortie avec la finition des devants de portes et de tiroirs (en stratifié Source ou en stratifié Foundation).

L'option de surface de 1 9/16 po (X) d'épaisseur **ne peut pas** être combinée avec toutes les finitions de stratifié Foundation, les couleurs de garnitures et les couleurs du passe-fils elliptique (E). Pour en savoir plus, consulter la liste des finitions du guide des applications.

OPTIONS

Épaisseur de la surface	Profondeur	Largeur	Passe-fils	Configuration du classeur latéral	Finition de la surface de travail	Style des garnitures de chants
D 1 po **M** 1 3/16 po **X** 1 9/16 po	18, 24	48, 54, 60, 66, 72, 78, 84	**E** Elliptique (illustré) **G** Rectangulaire **N** Aucun	**L** À gauche (48 po à 72 po) **R** À droite (illustré) (48 po à 72 po) **N** Sans objet (78 po ou 84 po)	Stratifié Source Stratifié Foundation	**6** Droites

COMMANDE TYPE

BMZFL	18	78	G	N	3E	6

OPTIONS (SUITE)

Finition des garnitures de chants	Finition des devants de portes et de tiroirs	Finition du boîtier	Style des poignées	Finition des poignées	Finition des passe-fils (le cas échéant)	Style des clés
Couleurs de garnitures	Stratifié Source Stratifié Foundation	Stratifié Source	**1** Expansion standard **6** Arquée **9** Rectiligne (illustré)	Foundation Mica	**Rectangulaire :** Foundation Mica **Elliptique :** Foundation Mica Stratifié Source (similibois seulement)	**K** Passe-partout **R** Au hasard **N** Sans serrure

COMMANDE TYPE (SUITE)

4E	3E	3E	1	7	7	K

Consulter la grille des prix à la page suivante.

Xpress

B _ Z F L

Bahut avec portes et classeur latéral (suite)

DIMENSIONS PO / MM | **PRIX**

CLASSEUR LATÉRAL À GAUCHE OU À DROITE (L OU R)

		1 PO (D)	1 3/16 PO (M)		1 9/16 PO (X)	
		STRATIFIÉ SOURCE	STRATIFIÉ FOUNDATION			
		FINITION DES DEVANTS DE PORTES ET DE TIROIRS				
P	La	Stratifié Source	Stratifié Source	Stratifié Foundation	Stratifié Source	Stratifié Foundation
18 / 457	48 / 1219	1900	2141	2306	2196	2361
18 / 457	54 / 1372	2033	2283	2459	2346	2522
18 / 457	60 / 1524	2095	2359	2561	2427	2629
18 / 457	66 / 1676	2247	2525	2744	2591	2810
18 / 457	72 / 1829	2349	2652	2885	2731	2964
24 / 610	48 / 1219	2125	2368	2533	2439	2604
24 / 610	54 / 1372	2283	2537	2713	2618	2794
24 / 610	60 / 1524	2369	2633	2835	2721	2923
24 / 610	66 / 1676	2540	2818	3037	2914	3133
24 / 610	72 / 1829	2683	2999	3232	3106	3339

CLASSEUR LATÉRAL DE CHAQUE CÔTÉ (N)

		1 PO (D)	1 3/16 PO (M)		1 9/16 PO (X)	
		STRATIFIÉ SOURCE	STRATIFIÉ FOUNDATION			
		FINITION DES DEVANTS DE PORTES ET DE TIROIRS				
		Stratifié Source	Stratifié Source	Stratifié Foundation	Stratifié Source	Stratifié Foundation
18 / 457	78 / 1981	3190	3530	3788	3659	3917
18 / 457	84 / 2134	3403	3764	4039	3905	4180
24 / 610	78 / 1981	3501	3837	4095	4005	4263
24 / 610	84 / 2134	3689	4051	4326	4227	4502

Xpress

B _ Z F D B

Bahut avec portes et deux caissons utilitaire/utilitaire/classeurs

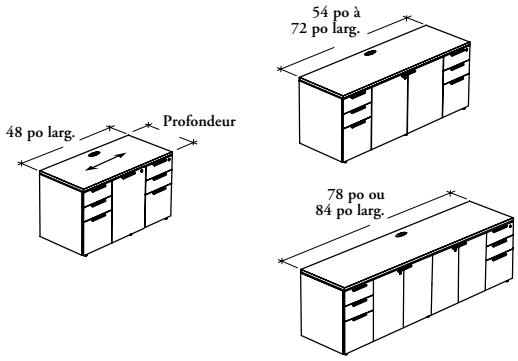

Ce bahut autoportant procure un espace de rangement pratique avec tablette et des tiroirs de utilitaires et peut recevoir des documents de formats commercial et ministre.

ÉLÉMENTS COMPRIS

Un dessus, deux passe-fils (un sur le dessus, un à l'arrière) (selon les spécifications), quatre tiroirs utilitaires et deux tiroirs classeurs, deux plateaux à crayons, deux séparateurs de tiroir, deux barres de suspension de 12 po, poignées (selon les spécifications), pattes de nivellement et éléments comme indiqué ci-dessous :

	Largeur		
	48 po	54po à 72 po	78 po ou 84 po
Portes	1	2	4
Tablettes réglables	1	1	2
Serrure et clés (selon les spécifications)	2	2	3

REMARQUES

Le caisson de droite est doté d'un système de verrouillage central.

Les caissons sont dotés de tiroirs à extension complète qui peuvent recevoir des documents de formats commercial et ministre.

Les parois intérieures des bahuts avec portes sont munies de trous à intervalles de 1 1/4 po permettant d'ajuster la hauteur des tablettes.

Les barres de suspension comprises ne peuvent être installées que dans le sens de la largeur.

Lorsque que l'option Aucun passe-fils (N) est commandée, l'option Finition des passe-fils **n'est pas** offerte.

La finition des garnitures de chants des portes et des tiroirs est assortie avec la finition des devants de portes et de tiroirs (en stratifié Source ou en stratifié Foundation).

L'option de surface de 1 9/16 po (X) d'épaisseur **ne peut pas** être combinée avec toutes les finitions de stratifié Foundation, les couleurs de garnitures et les couleurs du passe-fils elliptique (E). Pour en savoir plus, consulter la liste des finitions du guide des applications.

OPTIONS

Épaisseur de la surface	Profondeur	Largeur	Passe-fils	Finition de la surface de travail	Style des garnitures de chants
D 1 po	18, 24	48, 54, 60, 66, 72, 78, 84	**E** Elliptique (illustré)	Stratifié Source	**6** Droites
M 1 3/16 po			**G** Rectangulaire	Stratifié Foundation	
X 1 9/16 po			**N** Aucun		

COMMANDE TYPE

BMZFDB	18	72	N	LW	6

OPTIONS (SUITE)

Finition des garnitures de chants	Finition des devants de portes et de tiroirs	Finition du boîtier	Style des poignées	Finition des poignées	Finition des passe-fils (le cas échéant)	Style des clés
Couleurs de garnitures	Stratifié Source Stratifié Foundation	Stratifié Source	**1** Expansion standard **6** Arquée **9** Rectiligne (illustré)	Foundation Mica	**Rectangulaire :** Foundation Mica **Elliptique :** Foundation Mica Stratifié Source (similibois seulement)	**K** Passe-partout **R** Au hasard **N** Sans serrure

COMMANDE TYPE (SUITE)

ST	LW	XS	1	7		R

Consulter la grille des prix à la page suivante.

Xpress

B _ Z F D B

Bahut avec portes et deux caissons utilitaire/utilitaire/classeurs (suite)

DIMENSIONS PO / MM		PRIX				
		1 PO (D)	1 3/16 PO (M)		1 9/16 PO (X)	
		STRATIFIÉ SOURCE	STRATIFIÉ FOUNDATION			
		FINITION DES DEVANTS DE PORTES ET DE TIROIRS				
P	La	Stratifié Source	Stratifié Source	Stratifié Foundation	Stratifié Source	Stratifié Foundation
18 / 457	48 / 1219	2574	2854	3019	2906	3071
18 / 457	54 / 1372	2740	3067	3243	3129	3305
18 / 457	60 / 1524	2839	3183	3385	3247	3449
18 / 457	66 / 1676	2939	3315	3534	3386	3605
18 / 457	72 / 1829	3067	3448	3681	3529	3762
18 / 457	78 / 1981	3612	3982	4240	4113	4371
18 / 457	84 / 2134	3785	4189	4464	4328	4603
24 / 610	48 / 1219	2868	3192	3357	3262	3427
24 / 610	54 / 1372	3026	3361	3537	3442	3618
24 / 610	60 / 1524	3113	3482	3684	3568	3770
24 / 610	66 / 1676	3284	3662	3881	3762	3981
24 / 610	72 / 1829	3432	3819	4052	3924	4157
24 / 610	78 / 1981	3976	4349	4607	4508	4766
24 / 610	84 / 2134	4173	4575	4850	4749	5024

Xpress

B _ Z F D F

Bahut avec portes et deux caissons classeur/classeur

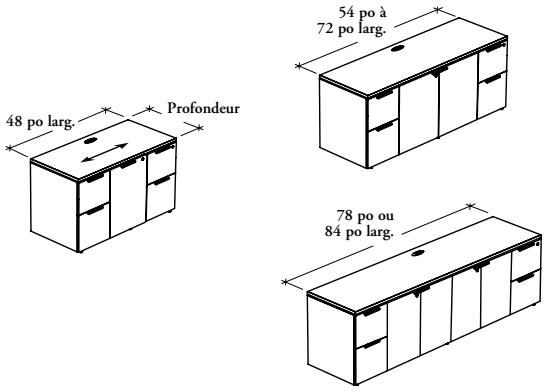

Ce bahut autoportant procure un espace de rangement pratique avec tablette et peut recevoir des documents de formats commercial et ministre.

ÉLÉMENTS COMPRIS

Un dessus, deux passe-fils (un sur le dessus, un à l'arrière) (selon les spécifications), quatre tiroirs classeurs, quatre barres de suspension de 12 po, poignées (selon les spécifications), pattes de nivellement et accessoires comme indiqué ci-dessous :

	Largeur		
	48 po	54 po à 72 po	78 po ou 84 po
Portes	1	2	4
Tablettes réglages	1	1	2
Serrure et clés (selon les spécifications)	2	2	3

REMARQUES

Le caisson de droite est doté d'un système de verrouillage central.

Les caissons sont dotés de tiroirs à extension complète qui peuvent recevoir des documents de formats commercial et ministre.

Les parois intérieures des bahuts avec portes sont munies de trous à intervalles de 1 1/4 po permettant d'ajuster la hauteur des tablettes.

Les barres de suspension comprises ne peuvent être installées que dans le sens de la largeur.

Lorsque que l'option Aucun passe-fils (N) est commandée, l'option Finition des passe-fils **n'est pas** offerte.

La finition des garnitures de chants des portes et des tiroirs est assortie avec la finition des devants de portes et de tiroirs (en stratifié Source ou en stratifié Foundation).

L'option de surface de 1 9/16 po (X) d'épaisseur **ne peut pas** être combinée avec toutes les finitions de stratifié Foundation, les couleurs de garnitures et les couleurs du passe-fils elliptique (E). Pour en savoir plus, consulter la liste des finitions du guide des applications.

OPTIONS

Épaisseur de la surface	Profondeur	Largeur	Passe-fils	Finition de la surface de travail	Style des garnitures de chants
D 1 po	18, 24	48, 54, 60, 66, 72, 78, 84	**E** Elliptique (illustré)	Stratifié Source	**6** Droites
M 1 3/16 po			**G** Rectangulaire	Stratifié Foundation	
X 1 9/16 po			**N** Aucun		

COMMANDE TYPE

BMZFDF	24	72	E	2D	6

OPTIONS (SUITE)

Finition des garnitures de chants	Finition des devants de portes et de tiroirs	Finition du boîtier	Style des poignées	Finition des poignées	Finition des passe-fils (le cas échéant)	Style des clés
Couleurs de garnitures	Stratifié Source Stratifié Foundation	Stratifié Source	**1** Expansion standard **6** Arquée **9** Rectiligne (illustré)	Foundation Mica	**Rectangulaire :** Foundation Mica **Elliptique :** Foundation Mica Stratifié Source (similibois seulement)	**K** Passe-partout **R** Au hasard **N** Sans serrure

COMMANDE TYPE (SUITE)

4D	LW	XS	6	E	E	K

Consulter la grille des prix à la page suivante.

Xpress

B _ Z F D F

Bahut avec portes et deux caissons classeur/classeur (suite)

DIMENSIONS PO / MM		PRIX				
		1 PO (D)	1 3/16 PO (M)		1 9/16 PO (X)	
		STRATIFIÉ SOURCE	STRATIFIÉ FOUNDATION			
		FINITION DES DEVANTS DE PORTES ET DE TIROIRS				
P	La	Stratifié Source	Stratifié Source	Stratifié Foundation	Stratifié Source	Stratifié Foundation
18 / 457	48 / 1219	2417	2767	2932	2820	2985
18 / 457	54 / 1372	2640	2981	3157	3042	3218
18 / 457	60 / 1524	2740	3095	3297	3160	3362
18 / 457	66 / 1676	2842	3231	3450	3303	3522
18 / 457	72 / 1829	2968	3363	3596	3443	3676
18 / 457	78 / 1981	3515	3896	4154	4026	4284
18 / 457	84 / 2134	3690	4030	4305	4174	4449
24 / 610	48 / 1219	2784	3118	3283	3189	3354
24 / 610	54 / 1372	2944	3284	3460	3364	3540
24 / 610	60 / 1524	3030	3405	3607	3492	3694
24 / 610	66 / 1676	3199	3587	3806	3688	3907
24 / 610	72 / 1829	3351	3742	3975	3848	4081
24 / 610	78 / 1981	3879	4272	4530	4437	4695
24 / 610	84 / 2134	4073	4424	4699	4602	4877

bureaux

tableau d'ensemble

B _ V F Bureau convexe avec panneau modestie en retrait – supports d'extrémité pleins

Page 523

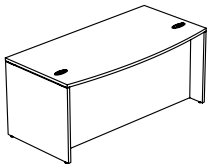

B _ R R Bureau rectangulaire avec panneau modestie en retrait – supports d'extrémité pleins

Page 524

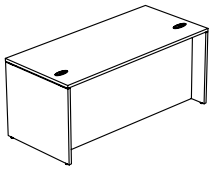

B _ R F Bureau rectangulaire – supports d'extrémité pleins

Page 526

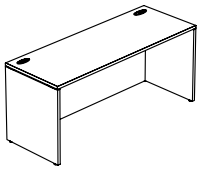

B _ R S Bureau rectangulaire – supports d'extrémité plein et demi

Page 528

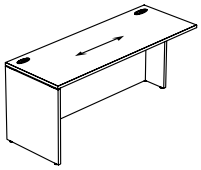

B _ R S C Bureau rectangulaire à contre-fil – supports d'extrémité plein et demi

Page 530

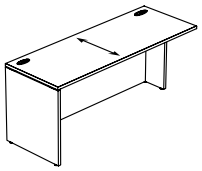

B _ R N L Retour de bureau

Page 532

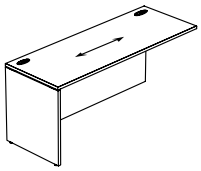

B _ R N C Retour de bureau à contre-fil

Page 533

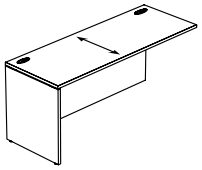

B _ R H Bureau rectangulaire – demi-supports d'extrémité

Page 534

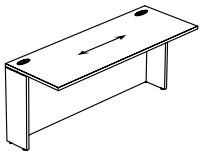

tableau d'ensemble

B _ R H C Bureau rectangulaire à contre-fil – demi-supports d'extrémité

Page 536

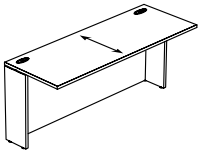

B _ C D Bureau d'angle – demi-support d'extrémité

Page 538

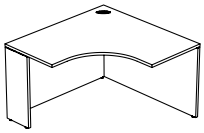

B _ E C Bureau d'angle allongé – support d'extrémité plein

Page 540

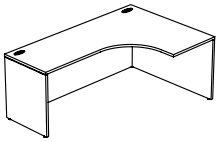

B _ E D Bureau d'angle allongé – demi-support d'extrémité

Page 542

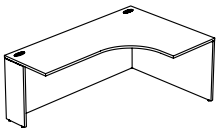

B _ P D W Bureau allongé avec péninsule en D et panneau modestie mi-hauteur

Page 544

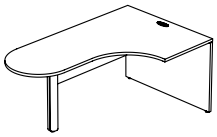

B _ P D H Bureau allongé avec péninsule en D – demi-supports d'extrémité

Page 546

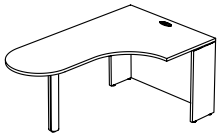

B _ B D F Bureau péninsule en D avec panneau modestie mi-hauteur

Page 548

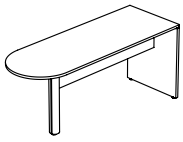

B _ B W W Surface de travail péninsule en D

Page 550

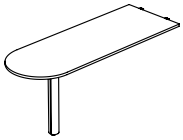

tableau d'ensemble

B _ E P W Bureau allongé avec péninsule en P et panneau modestie mi-hauteur

Page 552

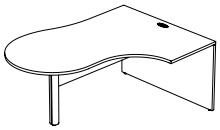

B _ E P H Bureau allongé avec péninsule en P – demi-supports d'extrémité

Page 554

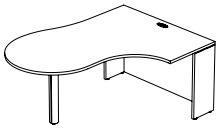

B _ P A F Bureau péninsule en P avec panneau modestie mi-hauteur

Page 556

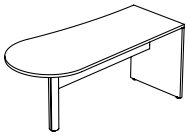

B _ R D F Bureau péninsule rectangulaire avec panneau modestie mi-hauteur

Page 558

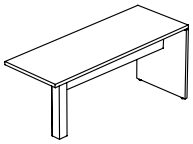

B _ R P W Surface de travail péninsule rectangulaire

Page 560

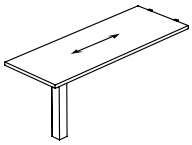

B _ R P C Surface de travail péninsule rectangulaire à contre-fil

Page 562

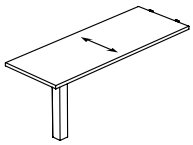

B _ R T D Table rectangulaire

Page 564

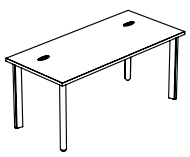

B _ R W L Surface de travail rectangulaire

Page 566

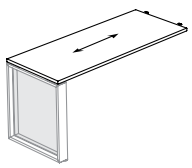

tableau d'ensemble

B _ R W C Surface de travail rectangulaire à contre-fil

Page 568

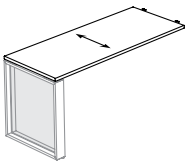

B _ R B L Surface de jonction rectangulaire

Page 570

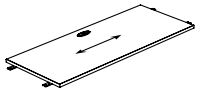

B _ R B Surface de jonction rectangulaire à contre-fil

Page 571

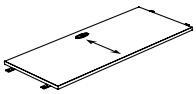

B A M L B Panneau modestie pour surface de jonction

Page 572

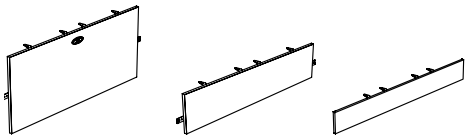

Xpress

B _ V F

Bureau convexe avec panneau modestie en retrait – supports d'extrémité pleins

Ce bureau autoportant peut être utilisé seul ou relié à un bureau semi-supporté, à une surface de jonction ou à un retour afin de former un poste de travail complet.

ÉLÉMENTS COMPRIS
Une surface de travail, deux supports d'extrémité pleins avec pattes de nivellement, un panneau modestie (selon les spécifications), passe-fils et quincaillerie.

REMARQUES
Le retrait du panneau modestie par rapport au bord arrière de la surface de travail est le suivant :

	Profondeur de la surface de travail		
	24 po	30 po	36 po
Retrait par rapport au bord arrière	6 po	8 po	11 po

L'option de surface de 1 9/16 po (X) d'épaisseur **ne peut pas** être combinée avec toutes les finitions de stratifié Foundation et les couleurs de garnitures. Pour en savoir plus, consulter la liste des finitions du guide des applications.

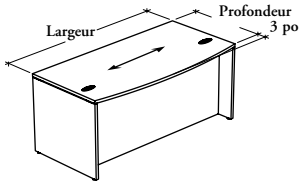

OPTIONS

Épaisseur de la surface	Style du panneau modestie	Profondeur	Largeur	Finition de la surface de travail	Style des garnitures de chants	Finition des garnitures de chants	Finition des supports d'extrémité et du panneau modestie	Finition de la quincaillerie
D 1 po **M** 1 3/16 po **X** 1 9/16 po	**2** En retrait, pleine hauteur (illustré) **6** En retrait, mi-hauteur	24, 30, 36	60, 66, 72, 78, 84	Stratifié Source Stratifié Foundation	**6** Droites	Couleurs de garnitures	Stratifié Source	Foundation Mica

COMMANDE TYPE

BDVF	2	24	60	XS	6	ST	LE	7

DIMENSIONS
PO / MM

PRIX

P	La	1 PO (D) Stratifié Source	1 3/16 PO (M) Stratifié Foundation	1 9/16 PO (X) Stratifié Foundation
24 / 610	60 / 1524	933	1072	1203
24 / 610	66 / 1676	986	1102	1284
24 / 610	72 / 1829	1039	1203	1351
24 / 610	78 / 1981	s.o.	1259	1402
24 / 610	84 / 2134	s.o.	1341	1502
30 / 762	60 / 1524	1060	1203	1351
30 / 762	66 / 1676	1102	1284	1441
30 / 762	72 / 1829	1148	1341	1542
30 / 762	78 / 1981	s.o.	1423	1623
30 / 762	84 / 2134	s.o.	1491	1703
36 / 914	60 / 1524	s.o.	1341	1502
36 / 914	66 / 1676	s.o.	1423	1604
36 / 914	72 / 1829	s.o.	1520	1703
36 / 914	78 / 1981	s.o.	1580	1801
36 / 914	84 / 2134	s.o.	1662	1902

Xpress

B _ R R

Bureau rectangulaire avec panneau modestie en retrait – supports d'extrémité pleins

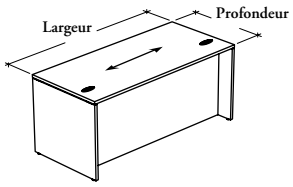

Ce bureau autoportant peut être utilisé seul ou relié à un bureau semi-supporté, à une surface de jonction ou à un retour afin de former un poste de travail complet.

ÉLÉMENTS COMPRIS
Une surface de travail, deux supports d'extrémité pleins avec pattes de nivellement, un panneau modestie (selon les spécifications), passe-fils et quincaillerie.

REMARQUES
Le retrait du panneau modestie par rapport au bord arrière de la surface de travail est le suivant :

	Profondeur de la surface de travail		
	24 po	30 po	36 po
Retrait par rapport au bord arrière	3 po	5 po	8 po

L'option de surface de 1 9/16 po (X) d'épaisseur **ne peut pas** être combinée avec toutes les finitions de stratifié Foundation et les couleurs de garnitures. Pour en savoir plus, consulter la liste des finitions du guide des applications.

OPTIONS

Épaisseur de la surface	Style du panneau modestie	Profondeur	Largeur	Finition de la surface de travail	Style des garnitures de chants	Finition des garnitures de chants	Finition des supports d'extrémité et du panneau modestie	Finition de la quincaillerie
D 1 po **M** 1 3/16 po **X** 1 9/16 po	**2** En retrait, pleine hauteur (illustré) **6** En retrait, mi-hauteur	24, 30, 36	24, 30, 36, 42, 48, 54, 60, 66, 72, 78, 84	Stratifié Source Stratifié Foundation	**6** Droites	Couleurs de garnitures	Stratifié Source	Foundation Mica

COMMANDE TYPE

BMRR	2	24	60	LW	6	ST	LE	E

DIMENSIONS
PO / MM

PRIX

P	La	1 PO (D) Stratifié Source	1 3/16 PO (M) Stratifié Foundation	1 9/16 PO (X) Stratifié Foundation
24 / 610	24 / 610	602	761	898
24 / 610	30 / 762	632	839	1005
24 / 610	36 / 914	683	882	1043
24 / 610	42 / 1067	710	941	1102
24 / 610	48 / 1219	761	1005	1165
24 / 610	54 / 1372	792	1060	1234
24 / 610	60 / 1524	811	1139	1324
24 / 610	66 / 1676	863	1151	1351
24 / 610	72 / 1829	898	1170	1402
24 / 610	78 / 1981	s.o.	1220	1453
24 / 610	84 / 2134	s.o.	1284	1502

Suite de la grille des prix à la page suivante.

Xpress

B _ R R

Bureau rectangulaire avec panneau modestie en retrait – supports d'extrémité pleins (suite)

DIMENSIONS PO / MM		PRIX		
		1 PO (D)	1 3/16 PO (M)	1 9/16 PO (X)
P	La	Stratifié Source	Stratifié Foundation	Stratifié Foundation
30 / 762	24 / 610	683	839	1052
30 / 762	30 / 762	699	898	1089
30 / 762	36 / 914	732	992	1139
30 / 762	42 / 1067	771	1005	1180
30 / 762	48 / 1219	832	1031	1220
30 / 762	54 / 1372	871	1081	1341
30 / 762	60 / 1524	915	1147	1382
30 / 762	66 / 1676	952	1203	1441
30 / 762	72 / 1829	971	1300	1482
30 / 762	78 / 1981	s.o.	1341	1553
30 / 762	84 / 2134	s.o.	1391	1604
36 / 914	24 / 610	s.o.	882	1089
36 / 914	30 / 762	s.o.	922	1139
36 / 914	36 / 914	s.o.	1020	1192
36 / 914	42 / 1067	s.o.	1031	1253
36 / 914	48 / 1219	s.o.	1043	1300
36 / 914	54 / 1372	s.o.	1102	1382
36 / 914	60 / 1524	s.o.	1180	1423
36 / 914	66 / 1676	s.o.	1242	1482
36 / 914	72 / 1829	s.o.	1341	1531
36 / 914	78 / 1981	s.o.	1351	1592
36 / 914	84 / 2134	s.o.	1441	1653

Xpress

B _ R F

Bureau rectangulaire – supports d'extrémité pleins

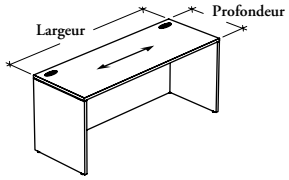

Ce bureau autoportant peut être utilisé seul ou relié à un bureau semi-supporté, à une surface de jonction ou à un retour afin de former un poste de travail complet.

ÉLÉMENTS COMPRIS
Une surface de travail, deux supports d'extrémité pleins avec pattes de nivellement, un panneau modestie (selon les spécifications), passe-fils et quincaillerie.

REMARQUES
L'option de surface de 1 9/16 po (X) d'épaisseur **ne peut pas** être combinée avec toutes les finitions de stratifié Foundation et les couleurs de garnitures. Pour en savoir plus, consulter la liste des finitions du guide des applications.

OPTIONS

Épaisseur de la surface	Style du panneau modestie	Profondeur	Largeur	Finition de la surface de travail	Style des garnitures de chants	Finition des garnitures de chants	Finition des supports d'extrém. et du pann. modestie	Finition de la quincaillerie
D 1 po **M** 1 3/16 po **X** 1 9/16 po	**1** Affleurant, pleine hauteur (illustré) **5** Affleurant, mi-hauteur **7** Affleurant, pleine hauteur, sans passe-fils **9** Accès au mur	20, 24, 30, 36	18, 24, 30, 36, 42, 48, 54, 60, 66, 72, 78, 84	Stratifié Source Stratifié Foundation	**6** Droites	Couleurs de garnitures	Stratifié Source	Foundation Mica

COMMANDE TYPE

BMRF	1	24	48	LW	6	ST	LE	E

DIMENSIONS
PO / MM

PRIX

P	La	1 PO (D) Stratifié Source	1 3/16 PO (M) Stratifié Foundation	1 9/16 PO (X) Stratifié Foundation
20 / 508	18 / 457	513	611	742
20 / 508	24 / 610	542	660	792
20 / 508	30 / 762	579	719	832
20 / 508	36 / 914	618	781	871
20 / 508	42 / 1067	650	832	922
20 / 508	48 / 1219	690	898	992
20 / 508	54 / 1372	708	952	1031
20 / 508	60 / 1524	771	1010	1081
20 / 508	66 / 1676	802	1081	1111
20 / 508	72 / 1829	839	1132	1165
20 / 508	78 / 1981	s.o.	1203	1210
20 / 508	84 / 2134	s.o.	1253	1324
24 / 610	18 / 457	551	660	850
24 / 610	24 / 610	602	761	898
24 / 610	30 / 762	632	839	1005
24 / 610	36 / 914	683	882	1043
24 / 610	42 / 1067	710	941	1102
24 / 610	48 / 1219	761	1005	1165
24 / 610	54 / 1372	792	1060	1234
24 / 610	60 / 1524	811	1139	1324
24 / 610	66 / 1676	863	1151	1351
24 / 610	72 / 1829	898	1170	1402
24 / 610	78 / 1981	s.o.	1220	1453
24 / 610	84 / 2134	s.o.	1284	1502

Suite de la grille des prix à la page suivante.

Xpress

B _ R F

Bureau rectangulaire – supports d'extrémité pleins (suite)

DIMENSIONS PO / MM		PRIX		
		1 PO (D)	1 3/16 PO (M)	1 9/16 PO (X)
P	La	Stratifié Source	Stratifié Foundation	Stratifié Foundation
30 / 762	18 / 457	611	710	981
30 / 762	24 / 610	683	839	1052
30 / 762	30 / 762	699	898	1089
30 / 762	36 / 914	732	992	1139
30 / 762	42 / 1067	771	1005	1180
30 / 762	48 / 1219	832	1031	1220
30 / 762	54 / 1372	871	1081	1341
30 / 762	60 / 1524	915	1147	1382
30 / 762	66 / 1676	952	1203	1441
30 / 762	72 / 1829	971	1300	1482
30 / 762	78 / 1981	s.o.	1341	1553
30 / 762	84 / 2134	s.o.	1391	1604
36 / 914	18 / 457	s.o.	832	1043
36 / 914	24 / 610	s.o.	882	1089
36 / 914	30 / 762	s.o.	922	1139
36 / 914	36 / 914	s.o.	1020	1192
36 / 914	42 / 1067	s.o.	1031	1253
36 / 914	48 / 1219	s.o.	1043	1300
36 / 914	54 / 1372	s.o.	1102	1382
36 / 914	60 / 1524	s.o.	1180	1423
36 / 914	66 / 1676	s.o.	1242	1482
36 / 914	72 / 1829	s.o.	1341	1531
36 / 914	78 / 1981	s.o.	1351	1592
36 / 914	84 / 2134	s.o.	1441	1653

Xpress

B _ R S

Bureau rectangulaire – supports d'extrémité plein et demi

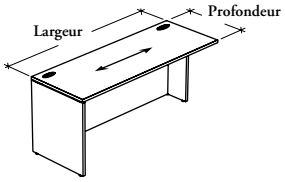

Ce bureau est idéal pour compléter une variété de configurations de postes de travail.

ÉLÉMENTS COMPRIS
Une surface de travail, un support d'extrémité plein et un demi-support d'extrémité avec pattes de nivellement, un panneau modestie (selon les spécifications), une plaque de liaison, passe-fils et quincaillerie.

REMARQUES
Ce bureau est semi-supporté. Il doit être relié à un autre bureau ou à un bahut du côté où se trouve le demi-support d'extrémité.

L'option de surface de 1 9/16 po (X) d'épaisseur **ne peut pas** être combinée avec toutes les finitions de stratifié Foundation et les couleurs de garnitures. Pour en savoir plus, consulter la liste des finitions du guide des applications.

OPTIONS

Épaisseur de la surface	Style du panneau modestie	Profondeur	Largeur	Configuration	Finition de la surface de travail	Style des garnitures de chants	Finition des garnitures de chants	Finition des supports d'extrémité et du panneau modestie	Finition de la quincaillerie
D 1 po **M** 1 3/16 po **X** 1 9/16 po	**1** Affleurant, pleine hauteur (illustré) **5** Affleurant, mi-hauteur **9** Accès au mur	20, 24, 30, 36	18, 24, 30, 36, 42, 48, 54, 60, 66, 72, 78, 84	**L** Gauche (illustré) **R** Droite	Stratifié Source Stratifié Foundation	**6** Droites	Couleurs de garnitures	Stratifié Source	Foundation Mica

COMMANDE TYPE

BDRS	9	24	48	L	3E	6	4E	3E	7

DIMENSIONS
PO / MM

PRIX

		1 PO (D)	1 3/16 PO (M)	1 9/16 PO (X)
P	La	Stratifié Source	Stratifié Foundation	Stratifié Foundation
20 / 508	18 / 457	513	611	742
20 / 508	24 / 610	542	660	792
20 / 508	30 / 762	579	719	832
20 / 508	36 / 914	618	781	871
20 / 508	42 / 1067	650	832	922
20 / 508	48 / 1219	690	898	992
20 / 508	54 / 1372	708	952	1031
20 / 508	60 / 1524	771	1010	1081
20 / 508	66 / 1676	802	1081	1111
20 / 508	72 / 1829	839	1132	1165
20 / 508	78 / 1981	s.o.	1203	1210
20 / 508	84 / 2134	s.o.	1253	1324
24 / 610	18 / 457	551	660	850
24 / 610	24 / 610	602	761	898
24 / 610	30 / 762	632	839	1005
24 / 610	36 / 914	683	882	1043
24 / 610	42 / 1067	710	941	1102
24 / 610	48 / 1219	761	1005	1165
24 / 610	54 / 1372	792	1060	1234
24 / 610	60 / 1524	811	1139	1324
24 / 610	66 / 1676	863	1151	1351
24 / 610	72 / 1829	898	1170	1402
24 / 610	78 / 1981	s.o.	1220	1453
24 / 610	84 / 2134	s.o.	1284	1502

Suite de la grille des prix à la page suivante.

Xpress

B _ R S

Bureau rectangulaire – supports d'extrémité plein et demi (suite)

DIMENSIONS PO / MM		PRIX		
		1 PO (D)	1 3/16 PO (M)	1 9/16 PO (X)
P	La	Stratifié Source	Stratifié Foundation	Stratifié Foundation
30 / 762	18 / 457	611	710	981
30 / 762	24 / 610	683	839	1052
30 / 762	30 / 762	699	898	1089
30 / 762	36 / 914	732	992	1139
30 / 762	42 / 1067	771	1005	1180
30 / 762	48 / 1219	832	1031	1220
30 / 762	54 / 1372	871	1081	1341
30 / 762	60 / 1524	915	1147	1382
30 / 762	66 / 1676	952	1203	1441
30 / 762	72 / 1829	971	1300	1482
30 / 762	78 / 1981	s.o.	1341	1553
30 / 762	84 / 2134	s.o.	1391	1604
36 / 914	18 / 457	s.o.	832	1043
36 / 914	24 / 610	s.o.	882	1089
36 / 914	30 / 762	s.o.	922	1139
36 / 914	36 / 914	s.o.	1020	1192
36 / 914	42 / 1067	s.o.	1031	1253
36 / 914	48 / 1219	s.o.	1043	1300
36 / 914	54 / 1372	s.o.	1102	1382
36 / 914	60 / 1524	s.o.	1180	1423
36 / 914	66 / 1676	s.o.	1242	1482
36 / 914	72 / 1829	s.o.	1341	1531
36 / 914	78 / 1981	s.o.	1351	1592
36 / 914	84 / 2134	s.o.	1441	1653

Xpress

B _ R S C

Bureau rectangulaire à contre-fil – supports d'extrémité plein et demi

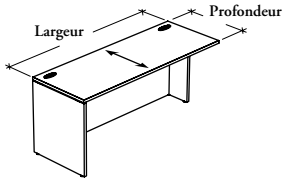

Ce bureau est idéal pour compléter une variété de configurations de postes de travail.

ÉLÉMENTS COMPRIS
Une surface de travail, un support d'extrémité plein et un demi-support d'extrémité avec pattes de nivellement, un panneau modestie (selon les spécifications), une plaque de liaison, passe-fils et quincaillerie.

REMARQUES
Ce bureau est semi-supporté. Il doit être relié à un autre bureau ou à un bahut du côté où se trouve le demi-support d'extrémité.

L'option de surface de 1 9/16 po (X) d'épaisseur **ne peut pas** être combinée avec toutes les finitions de stratifié Foundation et les couleurs de garnitures. Pour en savoir plus, consulter la liste des finitions du guide des applications.

OPTIONS

Épaisseur de la surface	Style du panneau modestie	Profondeur	Largeur	Configuration	Finition de la surface de travail	Style des garnitures de chants	Finition des garnitures de chants	Finition des supports d'extrémité et du panneau modestie	Finition de la quincaillerie
D 1 po **M** 1 3/16 po **X** 1 9/16 po	**1** Affleurant, pleine hauteur (illustré) **5** Affleurant, mi-hauteur **9** Accès au mur	20, 24, 30, 36	18, 24, 30, 36, 42, 48, 54, 60	**L** Gauche (illustré) **R** Droite	Stratifié Source Stratifié Foundation	**6** Droites	Couleurs de garnitures	Stratifié Source	Foundation Mica

COMMANDE TYPE

BMRSC	1	30	60	R	LW	6	ST	XS	7

DIMENSIONS PO / MM

PRIX

P	La	1 PO (D) Stratifié Source	1 3/16 PO (M) Stratifié Foundation	1 9/16 PO (X) Stratifié Foundation
20 / 508	18 / 457	513	611	742
20 / 508	24 / 610	542	660	792
20 / 508	30 / 762	579	719	832
20 / 508	36 / 914	618	781	871
20 / 508	42 / 1067	650	832	922
20 / 508	48 / 1219	690	898	992
20 / 508	54 / 1372	708	952	1031
20 / 508	60 / 1524	771	1010	1081
24 / 610	18 / 457	551	660	850
24 / 610	24 / 610	602	761	898
24 / 610	30 / 762	632	839	1005
24 / 610	36 / 914	683	882	1043
24 / 610	42 / 1067	710	941	1102
24 / 610	48 / 1219	761	1005	1165
24 / 610	54 / 1372	792	1060	1234
24 / 610	60 / 1524	811	1139	1324

Suite de la grille des prix à la page suivante.

Xpress

B _ R S C

Bureau rectangulaire à contre-fil – supports d'extrémité plein et demi (suite)

DIMENSIONS PO / MM		PRIX		
		1 PO (D)	1 3/16 PO (M)	1 9/16 PO (X)
P	La	Stratifié Source	Stratifié Foundation	Stratifié Foundation
30 / 762	18 / 457	611	710	981
30 / 762	24 / 610	683	839	1052
30 / 762	30 / 762	699	898	1089
30 / 762	36 / 914	732	992	1139
30 / 762	42 / 1067	771	1005	1180
30 / 762	48 / 1219	832	1031	1220
30 / 762	54 / 1372	871	1081	1341
30 / 762	60 / 1524	915	1147	1382
36 / 914	18 / 457	s.o.	832	1043
36 / 914	24 / 610	s.o.	882	1089
36 / 914	30 / 762	s.o.	922	1139
36 / 914	36 / 914	s.o.	1020	1192
36 / 914	42 / 1067	s.o.	1031	1253
36 / 914	48 / 1219	s.o.	1043	1300
36 / 914	54 / 1372	s.o.	1102	1382
36 / 914	60 / 1524	s.o.	1180	1423

Xpress

B _ R N L
Retour de bureau

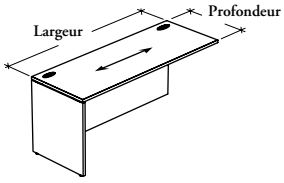

Le retour de bureau **ne peut pas** être utilisé seul; il doit être relié au support d'extrémité plein du chant utilisateur droit d'un bureau ou d'un bahut.

ÉLÉMENTS COMPRIS
Une surface de travail, un support d'extrémité plein avec pattes de nivellement, un panneau modestie (selon les spécifications), une plaque de liaison, passe-fils et quincaillerie.

REMARQUES
L'option de surface de 1 9/16 po (X) d'épaisseur **ne peut pas** être combinée avec toutes les finitions de stratifié Foundation et les couleurs de garnitures. Pour en savoir plus, consulter la liste des finitions du guide des applications.

OPTIONS

Épaisseur de la surface	Style du panneau modestie	Profondeur	Largeur	Configuration	Finition de la surface de travail	Style des garnitures de chants	Finition des garnitures de chants	Finition du support d'extrémité et du panneau modestie	Finition de la quincaillerie
D 1 po **M** 1 3/16 po **X** 1 9/16 po	**1** Affleurant, pleine hauteur (illustré) **9** Accès au mur	20, 24	18, 24, 30, 36, 42, 48, 54, 60	**L** Gauche (illustré) **R** Droite	Stratifié Source Stratifié Foundation	**6** Droites	Couleurs de garnitures	Stratifié Source	Foundation Mica

COMMANDE TYPE

BMRNL	1	20	60	R	LW	6	ST	XS	Q

DIMENSIONS
PO / MM

PRIX

P	La	1 PO (D) Stratifié Source	1 3/16 PO (M) Stratifié Foundation	1 9/16 PO (X) Stratifié Foundation
20 / 508	18 / 457	429	528	659
20 / 508	24 / 610	459	578	710
20 / 508	30 / 762	496	637	748
20 / 508	36 / 914	538	697	789
20 / 508	42 / 1067	568	748	839
20 / 508	48 / 1219	608	818	909
20 / 508	54 / 1372	628	869	949
20 / 508	60 / 1524	689	929	999
24 / 610	18 / 457	470	578	771
24 / 610	24 / 610	520	677	818
24 / 610	30 / 762	548	757	921
24 / 610	36 / 914	599	800	962
24 / 610	42 / 1067	630	861	1020
24 / 610	48 / 1219	677	921	1081
24 / 610	54 / 1372	710	977	1151
24 / 610	60 / 1524	727	1058	1240

Xpress

B _ R N C

Retour de bureau à contre-fil

Le retour de bureau **ne peut pas** être utilisé seul; il doit être relié au support d'extrémité plein du chant utilisateur droit d'un bureau ou d'un bahut.

ÉLÉMENTS COMPRIS

Une surface de travail, un support d'extrémité plein avec pattes de nivellement, un panneau modestie (selon les spécifications), une plaque de liaison, passe-fils et quincaillerie.

REMARQUES

L'option de surface de 1 9/16 po (X) d'épaisseur **ne peut pas** être combinée avec toutes les finitions de stratifié Foundation et les couleurs de garnitures. Pour en savoir plus, consulter la liste des finitions du guide des applications.

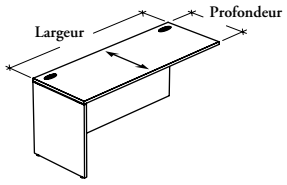

OPTIONS

Épaisseur de la surface	Style du panneau modestie	Profondeur	Largeur	Configuration	Finition de la surface de travail	Style des garnitures	Finition des garnitures	Finition du support d'extrémité et du panneau modestie	Finition de la quincaillerie
D 1 po **M** 1 3/16 po **X** 1 9/16 po	**1** Affleurant, pleine hauteur (illustré) **9** Accès au mur	20, 24	18, 24, 30, 36, 42, 48, 54, 60	**L** Gauche (illustré) **R** Droite	Stratifié Source Stratifié Foundation	**6** Droites	Couleurs de garnitures	Stratifié Source	Foundation Mica

COMMANDE TYPE

BXRNC	9	20	36	L	LW	6	ST	XS	7

DIMENSIONS PO / MM

PRIX

P	La	1 PO (D) Stratifié Source	1 3/16 PO (M) Stratifié Foundation	1 9/16 PO (X) Stratifié Foundation
20 / 508	18 / 457	429	528	659
20 / 508	24 / 610	459	578	710
20 / 508	30 / 762	496	637	748
20 / 508	36 / 914	538	697	789
20 / 508	42 / 1067	568	748	839
20 / 508	48 / 1219	608	818	909
20 / 508	54 / 1372	628	869	949
20 / 508	60 / 1524	689	929	999
24 / 610	18 / 457	470	578	771
24 / 610	24 / 610	520	677	818
24 / 610	30 / 762	548	757	921
24 / 610	36 / 914	599	800	962
24 / 610	42 / 1067	630	861	1020
24 / 610	48 / 1219	677	921	1081
24 / 610	54 / 1372	710	977	1151
24 / 610	60 / 1524	727	1058	1240

Xpress

B _ R H

Bureau rectangulaire – demi-supports d'extrémité

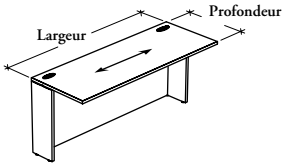

Ce bureau sert de jonction entre deux autres bureaux semi-supportés.

ÉLÉMENTS COMPRIS
Une surface de travail, deux demi-supports d'extrémité avec pattes de nivellement, un panneau modestie (selon les spécifications), deux plaques de liaison, passe-fils et quincaillerie.

REMARQUES
Ce bureau est semi-supporté. Il doit être relié à un autre bureau ou à un bahut à chacune de ses extrémités.

L'option de surface de 1 9/16 po (X) d'épaisseur **ne peut pas** être combinée avec toutes les finitions de stratifié Foundation et les couleurs de garnitures. Pour en savoir plus, consulter la liste des finitions du guide des applications.

OPTIONS

Épaisseur de la surface	Style du panneau modestie	Profondeur	Largeur	Finition de la surface de travail	Style des garnitures de chants	Finition des garnitures de chants	Finition des supports d'extrémité et du panneau modestie	Finition de la quincaillerie
D 1 po **M** 1 3/16 po **X** 1 9/16 po	**1** Affleurant, pleine hauteur (illustré) **5** Affleurant, mi-hauteur **9** Accès au mur	20, 24, 30, 36	18, 24, 30, 36, 42, 48, 54, 60, 66, 72, 78, 84	Stratifié Source Stratifié Foundation	**6** Droites	Couleurs de garnitures	Stratifié Source	Foundation Mica

COMMANDE TYPE

BMRH	1	24	48	2D	6	4D	3D	E

DIMENSIONS
PO / MM

PRIX

P	La	1 PO (D) Stratifié Source	1 3/16 PO (M) Stratifié Foundation	1 9/16 PO (X) Stratifié Foundation
20 / 508	18 / 457	513	611	742
20 / 508	24 / 610	542	660	792
20 / 508	30 / 762	579	719	832
20 / 508	36 / 914	618	781	871
20 / 508	42 / 1067	650	832	922
20 / 508	48 / 1219	690	898	992
20 / 508	54 / 1372	708	952	1031
20 / 508	60 / 1524	771	1010	1081
20 / 508	66 / 1676	802	1081	1111
20 / 508	72 / 1829	839	1132	1165
20 / 508	78 / 1981	s.o.	1203	1210
20 / 508	84 / 2134	s.o.	1253	1324
24 / 610	18 / 457	551	660	850
24 / 610	24 / 610	602	761	898
24 / 610	30 / 762	632	839	1005
24 / 610	36 / 914	683	882	1043
24 / 610	42 / 1067	710	941	1102
24 / 610	48 / 1219	761	1005	1165
24 / 610	54 / 1372	792	1060	1234
24 / 610	60 / 1524	811	1139	1324
24 / 610	66 / 1676	863	1151	1351
24 / 610	72 / 1829	898	1170	1402
24 / 610	78 / 1981	s.o.	1220	1453
24 / 610	84 / 2134	s.o.	1284	1502

Suite de la grille des prix à la page suivante.

Xpress

B _ R H

Bureau rectangulaire – demi-supports d'extrémité (suite)

DIMENSIONS PO / MM		PRIX		
		1 PO (D)	1 3/16 PO (M)	1 9/16 PO (X)
P	La	Stratifié Source	Stratifié Foundation	Stratifié Foundation
30 / 762	18 / 457	611	710	981
30 / 762	24 / 610	683	839	1052
30 / 762	30 / 762	699	898	1089
30 / 762	36 / 914	732	992	1139
30 / 762	42 / 1067	771	1005	1180
30 / 762	48 / 1219	832	1031	1220
30 / 762	54 / 1372	871	1081	1341
30 / 762	60 / 1524	915	1147	1382
30 / 762	66 / 1676	952	1203	1441
30 / 762	72 / 1829	971	1300	1482
30 / 762	78 / 1981	s.o.	1341	1553
30 / 762	84 / 2134	s.o.	1391	1604
36 / 914	18 / 457	s.o.	832	1043
36 / 914	24 / 610	s.o.	882	1089
36 / 914	30 / 762	s.o.	922	1139
36 / 914	36 / 914	s.o.	1020	1192
36 / 914	42 / 1067	s.o.	1031	1253
36 / 914	48 / 1219	s.o.	1043	1300
36 / 914	54 / 1372	s.o.	1102	1382
36 / 914	60 / 1524	s.o.	1180	1423
36 / 914	66 / 1676	s.o.	1242	1482
36 / 914	72 / 1829	s.o.	1341	1531
36 / 914	78 / 1981	s.o.	1351	1592
36 / 914	84 / 2134	s.o.	1441	1653

Xpress

B _ R H C

Bureau rectangulaire à contre-fil – demi-supports d'extrémité

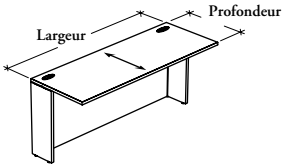

Ce bureau sert de jonction entre deux autres bureaux semi-supportés.

ÉLÉMENTS COMPRIS
Une surface de travail, deux demi-supports d'extrémité avec pattes de nivellement, un panneau modestie (selon les spécifications), deux plaques de liaison, passe-fils et quincaillerie.

REMARQUES
Ce bureau est semi-supporté. Il doit être relié à un autre bureau ou à un bahut à chacune de ses extrémités.

L'option de surface de 1 9/16 po (X) d'épaisseur **ne peut pas** être combinée avec toutes les finitions de stratifié Foundation et les couleurs de garnitures. Pour en savoir plus, consulter la liste des finitions du guide des applications.

OPTIONS

Épaisseur de la surface	Style du panneau modestie	Profondeur	Largeur	Finition de la surface de travail	Style des garnitures de chants	Finition des garnitures de chants	Finition des supports d'extrémité et du panneau modestie	Finition de la quincaillerie
D 1 po	**1** Affleurant, pleine hauteur (illustré)	20, 24, 30, 36	18, 24, 30, 36, 42, 48, 54, 60	Stratifié Source	**6** Droites	Couleurs de garnitures	Stratifié Source	Foundation
M 1 3/16 po	**5** Affleurant, mi-hauteur			Stratifié Foundation				Mica
X 1 9/16 po	**9** Accès au mur							

COMMANDE TYPE

BMRHC	9	24	48	LW	6	ST	LE	E

DIMENSIONS
PO / MM

PRIX

		1 PO (D)	1 3/16 PO (M)	1 9/16 PO (X)
P	La	Stratifié Source	Stratifié Foundation	Stratifié Foundation
20 / 508	18 / 457	513	611	742
20 / 508	24 / 610	542	660	792
20 / 508	30 / 762	579	719	832
20 / 508	36 / 914	618	781	871
20 / 508	42 / 1067	650	832	922
20 / 508	48 / 1219	690	898	992
20 / 508	54 / 1372	708	952	1031
20 / 508	60 / 1524	771	1010	1081
24 / 610	18 / 457	551	660	850
24 / 610	24 / 610	602	761	898
24 / 610	30 / 762	632	839	1005
24 / 610	36 / 914	683	882	1043
24 / 610	42 / 1067	710	941	1102
24 / 610	48 / 1219	761	1005	1165
24 / 610	54 / 1372	792	1060	1234
24 / 610	60 / 1524	811	1139	1324

Suite de la grille des prix à la page suivante.

Xpress

B _ R H C

Bureau rectangulaire à contre-fil – demi-supports d'extrémité (suite)

DIMENSIONS PO / MM		PRIX		
		1 PO (D)	1 3/16 PO (M)	1 9/16 PO (X)
P	La	Stratifié Source	Stratifié Foundation	Stratifié Foundation
30 / 762	18 / 457	611	710	981
30 / 762	24 / 610	683	839	1052
30 / 762	30 / 762	699	898	1089
30 / 762	36 / 914	732	992	1139
30 / 762	42 / 1067	771	1005	1180
30 / 762	48 / 1219	832	1031	1220
30 / 762	54 / 1372	871	1081	1341
30 / 762	60 / 1524	915	1147	1382
36 / 914	18 / 457	s.o.	832	1043
36 / 914	24 / 610	s.o.	882	1089
36 / 914	30 / 762	s.o.	922	1139
36 / 914	36 / 914	s.o.	1020	1192
36 / 914	42 / 1067	s.o.	1031	1253
36 / 914	48 / 1219	s.o.	1043	1300
36 / 914	54 / 1372	s.o.	1102	1382
36 / 914	60 / 1524	s.o.	1180	1423

Xpress

B _ C D

Bureau d'angle – demi-support d'extrémité

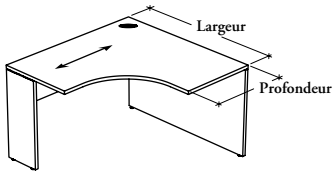

Ce bureau est utilisé dans les coins entre deux bureaux semi-supportés.

ÉLÉMENTS COMPRIS
Une surface de travail, un support d'extrémité plein et un demi-support d'extrémité avec pattes de nivellement, un panneau modestie (selon les spécifications), deux plaques de liaison, passe-fils et quincaillerie.

REMARQUES
Ce bureau est semi-supporté. Il doit être relié à un autre bureau à chacune de ses extrémités.

Cette surface **n'accepte aucun** porte-clavier.

Le fil du similibois peut être choisi sans tenir compte de l'orientation.

L'option de surface de 1 9/16 po (X) d'épaisseur **ne peut pas** être combinée avec toutes les finitions de stratifié Foundation et les couleurs de garnitures. Pour en savoir plus, consulter la liste des finitions du guide des applications.

OPTIONS

Épaisseur de la surface	Style du panneau modestie	Profondeur	Largeur	Configuration	Finition de la surface de travail	Style des garnitures de chants	Finition des garnitures de chants	Finition des supports d'extrémité et du pan. modestie	Finition de la quincaillerie	Fil du bois (le cas échéant)
D 1 po **M** 1 3/16 po **X** 1 9/16 po	**1** Affleurant, pleine hauteur (illustré) **5** Affleurant, mi-hauteur **9** Accès au mur	24, 30, 36	36, 42, 48, 54	**L** Gauche (illustré) **R** Droite	Stratifié Source Stratifié Foundation	**6** Droites	Couleurs de garnitures	Stratifié Source	Foundation Mica	**L** Gauche (illustré) **R** Droite

COMMANDE TYPE

BMCD	1	24	42	L	LW	6	ST	XS	E	L

DIMENSIONS PO / MM

PRIX

P	La	1 PO (D) Stratifié Source	1 3/16 PO (M) Stratifié Foundation	1 9/16 PO (X) Stratifié Foundation
24 / 610	36 / 914	930	1203	1324
24 / 610	42 / 1067	1060	1402	1542
24 / 610	48 / 1219	1139	1472	1641
24 / 610	54 / 1372	1284	1604	1801
30 / 762	36 / 914	962	1284	1346
30 / 762	42 / 1067	1122	1441	1580
30 / 762	48 / 1219	1192	1491	1682
30 / 762	54 / 1372	1324	1623	1840
36 / 914	42 / 1067	s.o.	1382	1580
36 / 914	48 / 1219	s.o.	1520	1720
36 / 914	54 / 1372	s.o.	1682	1883

Xpress

B _ E C

Bureau d'angle allongé – support d'extrémité plein

Ce bureau est semi-supporté et doit être relié à un autre bureau. Il est conçu pour maximiser l'espace dans un environnement restreint.

ÉLÉMENTS COMPRIS
Une surface de travail, deux supports d'extrémité pleins avec pattes de nivellement, un panneau modestie (selon les spécifications), une plaque de liaison, passe-fils et quincaillerie.

REMARQUES
L'option de surface de 1 9/16 po (X) d'épaisseur **ne peut pas** être combinée avec toutes les finitions de stratifié Foundation et les couleurs de garnitures. Pour en savoir plus, consulter la liste des finitions du guide des applications.

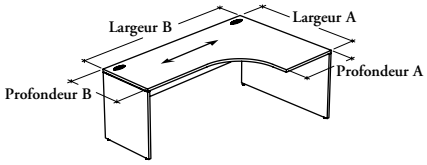

OPTIONS

Épaisseur de la surface	Style du panneau modestie	Profondeur A	Profondeur B	Largeur A	Largeur B	Configuration	Finition de la surface de travail	Style des garnitures de chants	Finition des garnitures de chants	Finition des supports d'extrémité et du pan. modestie	Finition de la quincaillerie
D 1 po	**1** Affleurant, pleine hauteur	24, 30, 36	24, 30, 36	42, 48, 54	60, 66, 72, 78, 84	**L** Gauche (illustré)	Stratifié Source	**6** Droites	Couleurs de garnitures	Stratifié Source	Foundation
M 1 3/16 po	**5** Affleurant, mi-hauteur					**R** Droite	Stratifié Foundation				Mica
X 1 9/16 po	**9** Accès au mur (illustré)										

COMMANDE TYPE

BMEC	1	24	24	48	78	L	LW	6	ST	LE	E

DIMENSIONS – PO X 25,4 = MM

PRIX

P A	P B	La A	La B	1 PO (D) Stratifié Source	1 3/16 PO (M) Stratifié Foundation	1 9/16 PO (X) Stratifié Foundation
24	24	42	60	1165	1430	1491
24	24	42	66	1180	1502	1580
24	24	42	72	1203	1604	1759
24	24	42	78	s.o.	1662	1801
24	24	42	84	s.o.	1703	1902
24	24	48	60	1234	1531	1611
24	24	48	66	1253	1623	1712
24	24	48	72	1293	1706	1854
24	24	48	78	s.o.	1797	1923
24	24	48	84	s.o.	1887	1972
24	24	54	60	1293	1641	1734
24	24	54	66	1324	1747	1840
24	24	54	72	1364	1847	1980
24	24	54	78	s.o.	1948	2043
24	24	54	84	s.o.	2053	2083

Suite de la grille des prix à la page suivante.

Xpress

B _ E C

Bureau d'angle allongé – support d'extrémité plein (suite)

DIMENSIONS – PO X 25,4 = MM				PRIX		
				1 PO (D)	1 3/16 PO (M)	1 9/16 PO (X)
P A	P B	La A	La B	Stratifié Source	Stratifié Foundation	Stratifié Foundation
24	30	48	60	1253	1564	1611
24	30	48	66	1293	1653	1712
24	30	48	72	1351	1833	1923
24	30	48	78	s.o.	1931	1980
24	30	48	84	s.o.	2029	2083
24	30	54	60	1341	1692	1760
24	30	54	66	1382	1813	1876
24	30	54	72	1402	1902	2002
24	30	54	78	s.o.	1964	2062
24	30	54	84	s.o.	2058	2103
30	30	48	60	1253	1564	1611
30	30	48	66	1293	1653	1712
30	30	48	72	1351	1833	1923
30	30	48	78	s.o.	1931	1980
30	30	48	84	s.o.	2029	2083
30	30	54	60	1341	1692	1760
30	30	54	66	1382	1813	1876
30	30	54	72	1402	1902	2002
30	30	54	78	s.o.	1964	2062
30	30	54	84	s.o.	2058	2103
36	36	54	60	s.o.	1833	1795
36	36	54	66	s.o.	1920	1902
36	36	54	72	s.o.	1960	2032
36	36	54	78	s.o.	2022	2093
36	36	54	84	s.o.	2120	2132

Xpress

B _ E D

Bureau d'angle allongé – demi-support d'extrémité

Ce bureau est semi-supporté. Il doit être relié à un autre bureau à chacune de ses extrémités. Il est conçu pour maximiser l'espace dans un environnement restreint.

ÉLÉMENTS COMPRIS

Une surface de travail, un support d'extrémité plein et un demi-support d'extrémité avec pattes de nivellement, un panneau modestie (selon les spécifications), deux plaques de liaison, passe-fils et quincaillerie.

REMARQUES

L'option de surface de 1 9/16 po (X) d'épaisseur **ne peut pas** être combinée avec toutes les finitions de stratifié Foundation et les couleurs de garnitures. Pour en savoir plus, consulter la liste des finitions du guide des applications.

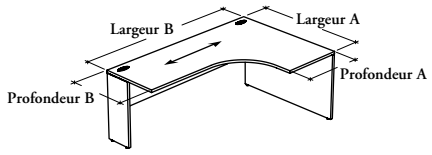

OPTIONS

Épaisseur de la surface	Style du panneau modestie	Profondeur A	Profondeur B	Largeur A	Largeur B	Configuration	Finition de la surface de travail	Style des garnitures de chants	Finition des garnitures de chants	Finition des sup. d'ext. et du pan. modestie	Finition de la quincaillerie
D 1 po	**1** Affleurant, pleine hauteur	24, 30, 36	24, 30, 36	42, 48, 54	60, 66, 72, 78, 84	**L** Gauche (illustré)	Stratifié Source	**6** Droites	Couleurs de garnitures	Stratifié Source	Foundation
M 1 3/16 po	**5** Affleurant, mi-hauteur					**R** Droite	Stratifié Foundation				Mica
X 1 9/16 po	**9** Accès au mur (illustré)										

COMMANDE TYPE

BMED	9	24	24	48	78	L	2D	6	4D	3D	E

DIMENSIONS – PO X 25,4 = MM

PRIX

P A	P B	La A	La B	1 PO (D) Stratifié Source	1 3/16 PO (M) Stratifié Foundation	1 9/16 PO (X) Stratifié Foundation
24	24	42	60	1165	1430	1491
24	24	42	66	1180	1502	1580
24	24	42	72	1203	1604	1759
24	24	42	78	s.o.	1662	1801
24	24	42	84	s.o.	1703	1902
24	24	48	60	1234	1531	1611
24	24	48	66	1253	1623	1712
24	24	48	72	1293	1706	1854
24	24	48	78	s.o.	1797	1923
24	24	48	84	s.o.	1887	1972
24	24	54	60	1293	1641	1734
24	24	54	66	1324	1747	1840
24	24	54	72	1364	1847	1980
24	24	54	78	s.o.	1948	2043
24	24	54	84	s.o.	2053	2083

Suite de la grille des prix à la page suivante.

Xpress

B _ E D

Bureau d'angle allongé – demi-support d'extrémité (suite)

DIMENSIONS – PO X 25,4 = MM				PRIX		
				1 PO (D)	1 3/16 PO (M)	1 9/16 PO (X)
P A	P B	La A	La B	Stratifié Source	Stratifié Foundation	Stratifié Foundation
24	30	48	60	1253	1564	1611
24	30	48	66	1293	1653	1712
24	30	48	72	1351	1833	1923
24	30	48	78	s.o.	1931	1980
24	30	48	84	s.o.	2029	2083
24	30	54	60	1341	1692	1760
24	30	54	66	1382	1813	1876
24	30	54	72	1402	1902	2002
24	30	54	78	s.o.	1964	2062
24	30	54	84	s.o.	2058	2103
30	30	48	60	1253	1564	1611
30	30	48	66	1293	1653	1712
30	30	48	72	1351	1833	1923
30	30	48	78	s.o.	1931	1980
30	30	48	84	s.o.	2029	2083
30	30	54	60	1341	1692	1760
30	30	54	66	1382	1813	1876
30	30	54	72	1402	1902	2002
30	30	54	78	s.o.	1964	2062
30	30	54	84	s.o.	2058	2103
36	36	54	60	s.o.	1833	1795
36	36	54	66	s.o.	1920	1902
36	36	54	72	s.o.	1960	2032
36	36	54	78	s.o.	2022	2093
36	36	54	84	s.o.	2120	2132

Xpress

B _ P D W

Bureau allongé avec péninsule en D et panneau modestie mi-hauteur

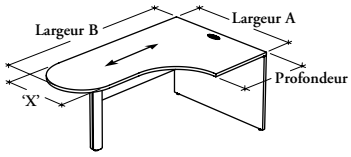

42 po de largeur A : 'X' = 24 po

48 po ou 54 po de largeur A : 'X' = 30 po

Ce bureau regroupe les caractéristiques d'une encoignure allongée et d'une surface demi-ovale dont le bout est arrondi. Sa forme asymétrique convient à merveille aux réunions.

ÉLÉMENTS COMPRIS
Une surface de travail, un support d'extrémité plein avec pattes de nivellement, un support avec patte de nivellement (selon les spécifications), un panneau modestie mi-hauteur en stratifié, une plaque de liaison, passe-fils et quincaillerie.

REMARQUES
Ce bureau est semi-supporté et doit être relié à un autre bureau.

Cette surface **n'accepte aucun** porte-clavier.

On **ne peut pas** remplacer le panneau modestie mi-hauteur compris.

L'option de surface de 1 9/16 po (X) d'épaisseur **ne peut pas** être combinée avec toutes les finitions de stratifié Foundation et les couleurs de garnitures. Pour en savoir plus, consulter la liste des finitions du guide des applications.

OPTIONS

Épaisseur de la surface	Style de support	Profondeur	Largeur A	Largeur B	Configuration	Finition de la surface de travail	Style des garnitures de chants	Finition des garnitures de chants	Finition du support d'extrémité et du pan. modestie	Finition du support et de la quincaillerie
D 1 po **M** 1 3/16 po **X** 1 9/16 po	**C** Pied colonne (illustré) **L** Base elliptique	24, 30, 36	42, 48, 54	60, 66, 72, 78, 84	**L** Gauche (illustré) **R** Droite	Stratifié Source Stratifié Foundation	**6** Droites	Couleurs de garnitures	Stratifié Source	Foundation Mica

COMMANDE TYPE

BDPDW	C	24	48	60	L	3E	6	4E	3E	7

DIMENSIONS
PO / MM

PRIX

P	La A	La B	AVEC PIED COLONNE (C) 1 PO (D) Stratifié Source	1 3/16 PO (M) Stratifié Foundation	1 9/16 PO (X) Stratifié Foundation
24 / 610	42 / 1067	60 / 1524	1000	1232	1355
24 / 610	42 / 1067	66 / 1676	1028	1277	1416
24 / 610	42 / 1067	72 / 1829	1053	1326	1477
24 / 610	42 / 1067	78 / 1981	1087	1370	1537
24 / 610	42 / 1067	84 / 2134	1123	1419	1597
24 / 610	48 / 1219	60 / 1524	1122	1321	1464
24 / 610	48 / 1219	66 / 1676	1148	1373	1531
24 / 610	48 / 1219	72 / 1829	1172	1426	1601
24 / 610	48 / 1219	78 / 1981	1209	1480	1666
24 / 610	48 / 1219	84 / 2134	1245	1531	1737
24 / 610	54 / 1372	60 / 1524	1220	1413	1572
24 / 610	54 / 1372	66 / 1676	1231	1469	1650
24 / 610	54 / 1372	72 / 1829	1235	1528	1725
24 / 610	54 / 1372	78 / 1981	1264	1587	1799
24 / 610	54 / 1372	84 / 2134	1264	1650	1879

Suite de la grille des prix à la page suivante.

Xpress

B _ P D W

Bureau allongé avec péninsule en D et panneau modestie mi-hauteur (suite)

DIMENSIONS PO / MM

PRIX

AVEC PIED COLONNE (C) (SUITE)

P	La A	La B	1 PO (D) Stratifié Source	1 3/16 PO (M) Stratifié Foundation	1 9/16 PO (X) Stratifié Foundation
30 / 762	48 / 1219	66 / 1676	1190	1402	1566
30 / 762	48 / 1219	72 / 1829	1211	1456	1632
30 / 762	48 / 1219	78 / 1981	1256	1511	1703
30 / 762	48 / 1219	84 / 2134	1256	1564	1771
30 / 762	54 / 1372	66 / 1676	1290	1499	1682
30 / 762	54 / 1372	72 / 1829	1310	1558	1757
30 / 762	54 / 1372	78 / 1981	1356	1622	1836
30 / 762	54 / 1372	84 / 2134	1402	1680	1915
36 / 914	54 / 1372	72 / 1829	s.o.	1589	1796
36 / 914	54 / 1372	78 / 1981	s.o.	1653	1876
36 / 914	54 / 1372	84 / 2134	s.o.	1713	1951

AVEC BASE ELLIPTIQUE (L)

			1 PO (D) Stratifié Source	1 3/16 PO (M) Stratifié Foundation	1 9/16 PO (X) Stratifié Foundation
24 / 610	42 / 1067	60 / 1524	1093	1326	1452
24 / 610	42 / 1067	66 / 1676	1123	1370	1511
24 / 610	42 / 1067	72 / 1829	1147	1419	1569
24 / 610	42 / 1067	78 / 1981	1190	1462	1631
24 / 610	42 / 1067	84 / 2134	1220	1513	1691
24 / 610	48 / 1219	60 / 1524	1213	1415	1558
24 / 610	48 / 1219	66 / 1676	1244	1465	1625
24 / 610	48 / 1219	72 / 1829	1263	1517	1695
24 / 610	48 / 1219	78 / 1981	1306	1574	1760
24 / 610	48 / 1219	84 / 2134	1342	1625	1830
24 / 610	54 / 1372	60 / 1524	1313	1505	1665
24 / 610	54 / 1372	66 / 1676	1324	1564	1740
24 / 610	54 / 1372	72 / 1829	1328	1623	1819
24 / 610	54 / 1372	78 / 1981	1368	1682	1892
24 / 610	54 / 1372	84 / 2134	1368	1740	1971
30 / 762	48 / 1219	66 / 1676	1284	1498	1660
30 / 762	48 / 1219	72 / 1829	1305	1549	1728
30 / 762	48 / 1219	78 / 1981	1356	1605	1797
30 / 762	48 / 1219	84 / 2134	1356	1655	1862
30 / 762	54 / 1372	66 / 1676	1382	1592	1777
30 / 762	54 / 1372	72 / 1829	1406	1653	1854
30 / 762	54 / 1372	78 / 1981	1457	1713	1931
30 / 762	54 / 1372	84 / 2134	1501	1775	2009
36 / 914	54 / 1372	72 / 1829	s.o.	1688	1887
36 / 914	54 / 1372	78 / 1981	s.o.	1748	1967
36 / 914	54 / 1372	84 / 2134	s.o.	1808	2045

Xpress

B _ P D H

Bureau allongé avec péninsule en D – demi-supports d'extrémité

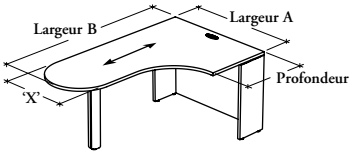

42 po de largeur A : 'X' = 24 po

48 po ou 54 po de largeur A : 'X' = 30 po

Ce bureau regroupe les caractéristiques d'une encoignure allongée et d'une surface demi-ovale dont le bout est arrondi. Sa forme asymétrique convient à merveille aux réunions.

ÉLÉMENTS COMPRIS
Une surface de travail, deux demi-supports d'extrémité avec pattes de nivellement, un support avec patte de nivellement (selon les spécifications), un panneau modestie (selon les spécifications), une plaque de liaison, passe-fils et quincaillerie.

ÉLÉMENTS NON COMPRIS
Panneaux modestie pour bureaux péninsules.

REMARQUES
Ce bureau est semi-supporté et doit être relié à un autre bureau.

Si l'on opte pour un panneau modestie pour bureaux péninsule, on **ne peut pas** installer de porte-clavier.

L'option de surface de 1 9/16 po (X) d'épaisseur **ne peut pas** être combinée avec toutes les finitions de stratifié Foundation et les couleurs de garnitures. Pour en savoir plus, consulter la liste des finitions du guide des applications.

OPTIONS

Épaisseur de la surface	Style du panneau modestie	Style de support	Profondeur	Largeur A	Largeur B	Configuration	Finition de la surface de travail	Style des garnitures de chants	Finition des garnitures de chants	Finition des supports d'extrémité et du pan. modestie	Finition du support et de la quincaillerie
D 1 po **M** 1 3/16 po **X** 1 9/16 po	**1** Affleurant, pleine hauteur (illustré) **5** Affleurant, mi-hauteur **9** Accès au mur	**C** Pied colonne (illustré) **L** Base elliptique	24, 30, 36	42, 48, 54	60, 66, 72, 78, 84	**L** Gauche (illustré) **R** Droite	Stratifié Source Stratifié Foundation	**6** Droites	Couleurs de garnitures	Stratifié Source	Foundation Mica

COMMANDE TYPE

BMPDH	1	C	24	48	78	L	LW	6	ST	XS	Q

DIMENSIONS
PO / MM

PRIX

P	La A	La B	AVEC PIED COLONNE (C) 1 PO (D) Stratifié Source	1 3/16 PO (M) Stratifié Foundation	1 9/16 PO (X) Stratifié Foundation
24 / 610	42 / 1067	60 / 1524	1000	1232	1355
24 / 610	42 / 1067	66 / 1676	1028	1277	1416
24 / 610	42 / 1067	72 / 1829	1053	1326	1477
24 / 610	42 / 1067	78 / 1981	s.o.	1370	1537
24 / 610	42 / 1067	84 / 2134	s.o.	1419	1597
24 / 610	48 / 1219	60 / 1524	1122	1321	1464
24 / 610	48 / 1219	66 / 1676	1148	1373	1531
24 / 610	48 / 1219	72 / 1829	1172	1426	1601
24 / 610	48 / 1219	78 / 1981	s.o.	1480	1666
24 / 610	48 / 1219	84 / 2134	s.o.	1531	1737
24 / 610	54 / 1372	60 / 1524	1220	1413	1572
24 / 610	54 / 1372	66 / 1676	1231	1469	1650
24 / 610	54 / 1372	72 / 1829	1235	1528	1725
24 / 610	54 / 1372	78 / 1981	s.o.	1587	1799
24 / 610	54 / 1372	84 / 2134	s.o.	1650	1879

Suite de la grille des prix à la page suivante.

Xpress

B _ P D H

Bureau allongé avec péninsule en D – demi-supports d'extrémité (suite)

DIMENSIONS PO / MM

PRIX

AVEC PIED COLONNE (C) (SUITE)

P	La A	La B	1 PO (D) Stratifié Source	1 3/16 PO (M) Stratifié Foundation	1 9/16 PO (X) Stratifié Foundation
30 / 762	48 / 1219	66 / 1676	1190	1402	1566
30 / 762	48 / 1219	72 / 1829	1211	1456	1632
30 / 762	48 / 1219	78 / 1981	s.o.	1511	1703
30 / 762	48 / 1219	84 / 2134	s.o.	1564	1771
30 / 762	54 / 1372	66 / 1676	1290	1499	1682
30 / 762	54 / 1372	72 / 1829	1310	1558	1757
30 / 762	54 / 1372	78 / 1981	s.o.	1622	1836
30 / 762	54 / 1372	84 / 2134	s.o.	1680	1915
36 / 914	54 / 1372	72 / 1829	s.o.	1589	1796
36 / 914	54 / 1372	78 / 1981	s.o.	1653	1876
36 / 914	54 / 1372	84 / 2134	s.o.	1713	1951

AVEC BASE ELLIPTIQUE (L)

			1 PO (D) Stratifié Source	1 3/16 PO (M) Stratifié Foundation	1 9/16 PO (X) Stratifié Foundation
24 / 610	42 / 1067	60 / 1524	1093	1326	1452
24 / 610	42 / 1067	66 / 1676	1123	1370	1511
24 / 610	42 / 1067	72 / 1829	1147	1419	1569
24 / 610	42 / 1067	78 / 1981	s.o.	1462	1631
24 / 610	42 / 1067	84 / 2134	s.o.	1513	1691
24 / 610	48 / 1219	60 / 1524	1213	1415	1558
24 / 610	48 / 1219	66 / 1676	1244	1465	1625
24 / 610	48 / 1219	72 / 1829	1263	1517	1695
24 / 610	48 / 1219	78 / 1981	s.o.	1574	1760
24 / 610	48 / 1219	84 / 2134	s.o.	1625	1830
24 / 610	54 / 1372	60 / 1524	1313	1505	1665
24 / 610	54 / 1372	66 / 1676	1324	1564	1740
24 / 610	54 / 1372	72 / 1829	1328	1623	1819
24 / 610	54 / 1372	78 / 1981	s.o.	1682	1892
24 / 610	54 / 1372	84 / 2134	s.o.	1740	1971
30 / 762	48 / 1219	66 / 1676	1284	1498	1660
30 / 762	48 / 1219	72 / 1829	1305	1549	1728
30 / 762	48 / 1219	78 / 1981	s.o.	1605	1797
30 / 762	48 / 1219	84 / 2134	s.o.	1655	1862
30 / 762	54 / 1372	66 / 1676	1382	1592	1777
30 / 762	54 / 1372	72 / 1829	1406	1653	1854
30 / 762	54 / 1372	78 / 1981	s.o.	1713	1931
30 / 762	54 / 1372	84 / 2134	s.o.	1775	2009
36 / 914	54 / 1372	72 / 1829	s.o.	1688	1887
36 / 914	54 / 1372	78 / 1981	s.o.	1748	1967
36 / 914	54 / 1372	84 / 2134	s.o.	1808	2045

Xpress

B _ B D F

Bureau péninsule en D avec panneau modestie mi-hauteur

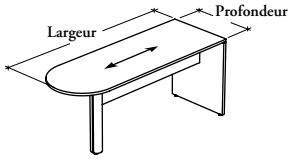

Ce bureau convient à merveille aux réunions en petits groupes ou aux postes de travail d'équipes.

ÉLÉMENTS COMPRIS
Une surface de travail, un support d'extrémité plein avec pattes de nivellement, un support avec patte de nivellement, un panneau modestie mi-hauteur en stratifié, une plaque de liaison et quincaillerie.

REMARQUES
Ce bureau est semi-supporté et doit être relié à un autre bureau, à une surface de jonction ou à un retour.

Cette surface **n'accepte aucun** porte-clavier.

On **ne peut pas** remplacer le panneau modestie mi-hauteur compris.

L'option de surface de 1 9/16 po (X) d'épaisseur **ne peut pas** être combinée avec toutes les finitions de stratifié Foundation et les couleurs de garnitures. Pour en savoir plus, consulter la liste des finitions du guide des applications.

OPTIONS

Épaisseur de la surface	Style de support	Profondeur	Largeur	Finition de la surface de travail	Style des garnitures de chants	Finition des garnitures de chants	Finition du sup. d'extrémité et du panneau modestie	Finition du support et de la quincaillerie
D 1 po **M** 1 3/16 po **X** 1 9/16 po	**C** Pied colonne (illustré) **L** Base elliptique	24, 30, 36	48, 54, 60, 66, 72, 78, 84	Stratifié Source Stratifié Foundation	**6** Droites	Couleurs de garnitures	Stratifié Source	Foundation Mica

COMMANDE TYPE

BMBDF	C	24	48	LW	6	ST	LE	E

DIMENSIONS
PO / MM

PRIX

		AVEC PIED COLONNE (C)		
		1 PO (D)	1 3/16 PO (M)	1 9/16 PO (X)
P	La	Stratifié Source	Stratifié Foundation	Stratifié Foundation
24 / 610	48 / 1219	877	923	1440
24 / 610	54 / 1372	915	989	1514
24 / 610	60 / 1524	937	1044	1579
24 / 610	66 / 1676	963	1099	1646
24 / 610	72 / 1829	1023	1148	1708
24 / 610	78 / 1981	1060	1203	1771
24 / 610	84 / 2134	1095	1253	1830
30 / 762	48 / 1219	933	1031	1585
30 / 762	54 / 1372	1007	1092	1670
30 / 762	60 / 1524	1044	1165	1752
30 / 762	66 / 1676	1079	1223	1826
30 / 762	72 / 1829	1132	1290	1900
30 / 762	78 / 1981	1177	1343	1974
30 / 762	84 / 2134	1220	1404	2045
36 / 914	60 / 1524	s.o.	1278	1921
36 / 914	66 / 1676	s.o.	1349	2006
36 / 914	72 / 1829	s.o.	1423	2094
36 / 914	78 / 1981	s.o.	1488	2180
36 / 914	84 / 2134	s.o.	1558	2261

Suite de la grille des prix à la page suivante.

Xpress

B _ B D F

Bureau péninsule en D avec panneau modestie mi-hauteur (suite)

DIMENSIONS PO / MM		PRIX		
		AVEC BASE ELLIPTIQUE (L)		
		1 PO (D)	1 3/16 PO (M)	1 9/16 PO (X)
P	La	Stratifié Source	Stratifié Foundation	Stratifié Foundation
24 / 610	48 / 1219	969	1015	1535
24 / 610	54 / 1372	1007	1081	1608
24 / 610	60 / 1524	1032	1137	1674
24 / 610	66 / 1676	1057	1192	1738
24 / 610	72 / 1829	1122	1244	1800
24 / 610	78 / 1981	1159	1296	1862
24 / 610	84 / 2134	1195	1343	1924
30 / 762	48 / 1219	1023	1122	1679
30 / 762	54 / 1372	1100	1188	1763
30 / 762	60 / 1524	1137	1255	1842
30 / 762	66 / 1676	1170	1318	1921
30 / 762	72 / 1829	1226	1382	1998
30 / 762	78 / 1981	1279	1440	2067
30 / 762	84 / 2134	1324	1499	2140
36 / 914	60 / 1524	s.o.	1371	2013
36 / 914	66 / 1676	s.o.	1442	2102
36 / 914	72 / 1829	s.o.	1515	2187
36 / 914	78 / 1981	s.o.	1581	2272
36 / 914	84 / 2134	s.o.	1653	2356

Xpress

B _ B W W
Surface de travail péninsule en D

Cette surface de travail est reliée à un bureau à une extrémité et soutenue par un piètement simple de l'autre. Elle convient à merveille aux réunions en petits groupes ou aux postes de travail d'équipes.

ÉLÉMENTS COMPRIS
Une surface de travail, un support avec patte de nivellement, quatre plaques de liaison et quincaillerie.

ÉLÉMENTS NON COMPRIS
Panneaux modestie pour bureaux péninsule.

REMARQUES
Ce bureau est semi-supporté et doit toujours être relié à un autre bureau.

Si l'on opte pour un panneau modestie pour bureaux péninsule, on **ne peut pas** installer de porte-clavier.

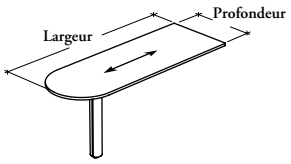

OPTIONS

Épaisseur de la surface	Style de support	Profondeur	Largeur	Finition de la surface de travail	Style des garnitures de chants	Finition des garnitures de chants	Finition du support
D 1 po **M** 1 3/16 po **X** 1 9/16 po	**C** Pied colonne (illustré) **L** Base elliptique	24, 30, 36	48, 54, 60, 66, 72	Stratifié Source Stratifié Foundation	**6** Droites	Couleurs de garnitures	Foundation Mica

COMMANDE TYPE

BDBWW	C	24	48	3E	6	4E	7

DIMENSIONS
PO / MM

PRIX

AVEC PIED COLONNE (C)				
		1 PO (D)	1 3/16 PO (M)	1 9/16 PO (X)
P	La	Stratifié Source	Stratifié Foundation	Stratifié Foundation
24 / 610	48 / 1219	456	666	1183
24 / 610	54 / 1372	461	706	1231
24 / 610	60 / 1524	469	746	1281
24 / 610	66 / 1676	480	785	1335
24 / 610	72 / 1829	492	822	1380
30 / 762	48 / 1219	512	742	1295
30 / 762	54 / 1372	524	790	1369
30 / 762	60 / 1524	541	838	1426
30 / 762	66 / 1676	549	887	1489
30 / 762	72 / 1829	572	935	1545
36 / 914	60 / 1524	s.o.	930	1575
36 / 914	66 / 1676	s.o.	991	1646
36 / 914	72 / 1829	s.o.	1049	1719

Suite de la grille des prix à la page suivante.

Xpress

B _ B W W

Surface de travail péninsule en D (suite)

DIMENSIONS PO / MM		PRIX		
		AVEC BASE ELLIPTIQUE (L)		
		1 PO (D)	1 3/16 PO (M)	1 9/16 PO (X)
P	La	Stratifié Source	Stratifié Foundation	Stratifié Foundation
24 / 610	48 / 1219	551	761	1279
24 / 610	54 / 1372	553	802	1327
24 / 610	60 / 1524	564	838	1375
24 / 610	66 / 1676	573	879	1424
24 / 610	72 / 1829	586	920	1477
30 / 762	48 / 1219	604	835	1393
30 / 762	54 / 1372	619	884	1458
30 / 762	60 / 1524	636	933	1520
30 / 762	66 / 1676	640	981	1585
30 / 762	72 / 1829	665	1031	1646
36 / 914	60 / 1524	s.o.	1022	1663
36 / 914	66 / 1676	s.o.	1082	1742
36 / 914	72 / 1829	s.o.	1139	1812

Xpress

B _ E P W

Bureau allongé avec péninsule en P et panneau modestie mi-hauteur

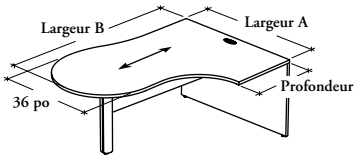

Ce bureau combine les caractéristiques du bureau péninsule, à extrémité large, et du bureau en D péninsule, à extrémité arrondie. Sa forme asymétrique convient à merveille aux réunions.

ÉLÉMENTS COMPRIS
Une surface de travail, un support d'extrémité plein avec pattes de nivellement, un support avec patte de nivellement (selon les spécifications), un panneau modestie mi-hauteur en stratifié, une plaque de liaison, passe-fils et quincaillerie.

REMARQUES
Ce bureau est semi-supporté et doit être relié à un autre bureau.

Cette surface **n'accepte aucun** porte-clavier.

On **ne peut pas** remplacer le panneau modestie mi-hauteur compris.

L'option de surface de 1 9/16 po (X) d'épaisseur **ne peut pas** être combinée avec toutes les finitions de stratifié Foundation et les couleurs de garnitures. Pour en savoir plus, consulter la liste des finitions du guide des applications.

OPTIONS

Épaisseur de la surface	Style de support	Profondeur	Largeur A	Largeur B	Configuration	Finition de la surface de travail	Style des garnitures de chants	Finition des garnitures de chants	Finition du support d'extrémité et du pan. modestie	Finition du support et de la quincaillerie
D 1 po **M** 1 3/16 po **X** 1 9/16 po	**C** Pied colonne (illustré) **L** Base elliptique	24, 30, 36	48, 54	60, 66, 72, 78, 84	**L** Gauche (illustré) **R** Droite	Stratifié Source Stratifié Foundation	**6** Droites	Couleurs de garnitures	Stratifié Source	Foundation Mica

COMMANDE TYPE

BMEPW	C	24	48	60	L	LW	6	ST	LE	E

DIMENSIONS
PO / MM

PRIX

P	La A	La B	AVEC PIED COLONNE (C) 1 PO (D) Stratifié Source	1 3/16 PO (M) Stratifié Foundation	1 9/16 PO (X) Stratifié Foundation
24 / 610	48 / 1219	60 / 1524	1102	1383	1549
24 / 610	48 / 1219	66 / 1676	1128	1442	1624
24 / 610	48 / 1219	72 / 1829	1152	1505	1699
24 / 610	48 / 1219	78 / 1981	1188	1565	1777
24 / 610	48 / 1219	84 / 2134	1219	1623	1854
24 / 610	54 / 1372	60 / 1524	1203	1474	1655
24 / 610	54 / 1372	66 / 1676	1231	1540	1739
24 / 610	54 / 1372	72 / 1829	1235	1607	1825
24 / 610	54 / 1372	78 / 1981	1264	1672	1907
24 / 610	54 / 1372	84 / 2134	1302	1738	1995
30 / 762	48 / 1219	66 / 1676	1168	1477	1656
30 / 762	48 / 1219	72 / 1829	1194	1535	1735
30 / 762	48 / 1219	78 / 1981	1239	1597	1813
30 / 762	48 / 1219	84 / 2134	1284	1654	1888
30 / 762	54 / 1372	66 / 1676	1263	1572	1739
30 / 762	54 / 1372	72 / 1829	1276	1636	1859
30 / 762	54 / 1372	78 / 1981	1318	1706	1946
30 / 762	54 / 1372	84 / 2134	1364	1774	2032

Suite de la grille des prix à la page suivante.

Xpress

B _ E P W

Bureau allongé avec péninsule en P et panneau modestie mi-hauteur (suite)

DIMENSIONS PO / MM

PRIX

AVEC PIED COLONNE (C) (SUITE)

P	La A	La B	1 PO (D) Stratifié Source	1 3/16 PO (M) Stratifié Foundation	1 9/16 PO (X) Stratifié Foundation
36 / 914	48 / 1219	72 / 1829	s.o.	1566	1767
36 / 914	48 / 1219	78 / 1981	s.o.	1629	1847
36 / 914	48 / 1219	84 / 2134	s.o.	1689	1929
36 / 914	54 / 1372	72 / 1829	s.o.	1670	1898
36 / 914	54 / 1372	78 / 1981	s.o.	1739	1982
36 / 914	54 / 1372	84 / 2134	s.o.	1808	2069

AVEC BASE ELLIPTIQUE (L)

			1 PO (D) Stratifié Source	1 3/16 PO (M) Stratifié Foundation	1 9/16 PO (X) Stratifié Foundation
24 / 610	48 / 1219	60 / 1524	1195	1478	1641
24 / 610	48 / 1219	66 / 1676	1220	1539	1717
24 / 610	48 / 1219	72 / 1829	1248	1600	1796
24 / 610	48 / 1219	78 / 1981	1285	1656	1873
24 / 610	48 / 1219	84 / 2134	1321	1714	1946
24 / 610	54 / 1372	60 / 1524	1296	1568	1752
24 / 610	54 / 1372	66 / 1676	1324	1633	1834
24 / 610	54 / 1372	72 / 1829	1328	1699	1920
24 / 610	54 / 1372	78 / 1981	1368	1766	2002
24 / 610	54 / 1372	84 / 2134	1402	1833	2086
30 / 762	48 / 1219	66 / 1676	1259	1569	1753
30 / 762	48 / 1219	72 / 1829	1290	1629	1828
30 / 762	48 / 1219	78 / 1981	1336	1691	1906
30 / 762	48 / 1219	84 / 2134	1380	1750	1982
30 / 762	54 / 1372	66 / 1676	1364	1665	1834
30 / 762	54 / 1372	72 / 1829	1369	1734	1953
30 / 762	54 / 1372	78 / 1981	1415	1799	2042
30 / 762	54 / 1372	84 / 2134	1460	1865	2126
36 / 914	48 / 1219	72 / 1829	s.o.	1660	1861
36 / 914	48 / 1219	78 / 1981	s.o.	1720	1943
36 / 914	48 / 1219	84 / 2134	s.o.	1779	2023
36 / 914	54 / 1372	72 / 1829	s.o.	1763	1995
36 / 914	54 / 1372	78 / 1981	s.o.	1834	2079
36 / 914	54 / 1372	84 / 2134	s.o.	1902	2169

Xpress

B _ E P H

Bureau allongé avec péninsule en P – demi-supports d'extrémité

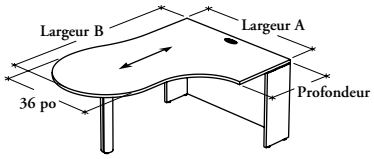

Ce bureau combine les caractéristiques du bureau péninsule, à extrémité large, et du bureau en D péninsule, à extrémité arrondie. Sa forme asymétrique convient à merveille aux réunions.

ÉLÉMENTS COMPRIS
Une surface de travail, deux demi-supports d'extrémité avec pattes de nivellement, un support avec patte de nivellement (selon les spécifications), un panneau modestie (selon les spécifications), une plaque de liaison, passe-fils et quincaillerie.

ÉLÉMENTS NON COMPRIS
Panneaux modestie pour bureaux péninsule.

REMARQUES
Ce bureau est semi-supporté et doit être relié à un autre bureau.

Si l'on opte pour un panneau modestie pour bureaux péninsule, on **ne peut pas** installer de porte-clavier.

L'option de surface de 1 9/16 po (X) d'épaisseur **ne peut pas** être combinée avec toutes les finitions de stratifié Foundation et les couleurs de garnitures. Pour en savoir plus, consulter la liste des finitions du guide des applications.

OPTIONS

Épaisseur de la surface	Style du panneau modestie	Style de support	Profondeur	Largeur A	Largeur B	Configuration	Finition de la surface de travail	Style des garnitures de chants	Finition des garnitures de chants	Finition des supports d'extrémité et du pan. modestie	Finition du support et de la quincaillerie
D 1 po **M** 1 3/16 po **X** 1 9/16 po	**1** Affleurant, pleine hauteur (illustré) **5** Affleurant, mi-hauteur **9** Accès au mur	**C** Pied colonne (illustré) **L** Base elliptique	24, 30, 36	48, 54	60, 66, 72, 78, 84	**L** Gauche (illustré) **R** Droite	Stratifié Source Stratifié Foundation	**6** Droites	Couleurs de garnitures	Stratifié Source	Foundation Mica

COMMANDE TYPE

BDEPH	9	L	24	48	72	R	3D	6	4D	LE	7

DIMENSIONS PO / MM

PRIX

			AVEC PIED COLONNE (C)		
			1 PO (D)	1 3/16 PO (M)	1 9/16 PO (X)
P	La A	La B	Stratifié Source	Stratifié Foundation	Stratifié Foundation
24 / 610	48 / 1219	60 / 1524	1102	1383	1549
24 / 610	48 / 1219	66 / 1676	1128	1442	1624
24 / 610	48 / 1219	72 / 1829	1152	1505	1699
24 / 610	48 / 1219	78 / 1981	s.o.	1565	1777
24 / 610	48 / 1219	84 / 2134	s.o.	1623	1854
24 / 610	54 / 1372	60 / 1524	1203	1474	1655
24 / 610	54 / 1372	66 / 1676	1231	1540	1739
24 / 610	54 / 1372	72 / 1829	1235	1607	1825
24 / 610	54 / 1372	78 / 1981	s.o.	1672	1907
24 / 610	54 / 1372	84 / 2134	s.o.	1738	1995
30 / 762	48 / 1219	66 / 1676	1168	1477	1656
30 / 762	48 / 1219	72 / 1829	1194	1535	1735
30 / 762	48 / 1219	78 / 1981	s.o.	1597	1813
30 / 762	48 / 1219	84 / 2134	s.o.	1654	1888
30 / 762	54 / 1372	66 / 1676	1263	1572	1739
30 / 762	54 / 1372	72 / 1829	1276	1636	1859
30 / 762	54 / 1372	78 / 1981	s.o.	1706	1946
30 / 762	54 / 1372	84 / 2134	s.o.	1774	2032

Suite de la grille des prix à la page suivante.

Xpress

B _ E P H

Bureau allongé avec péninsule en P – demi-supports d'extrémité (suite)

DIMENSIONS PO / MM			PRIX		
			AVEC PIED COLONNE (C) (SUITE)		
			1 PO (D)	1 3/16 PO (M)	1 9/16 PO (X)
P	La A	La B	Stratifié Source	Stratifié Foundation	Stratifié Foundation
36 / 914	48 / 1219	72 / 1829	s.o.	1566	1767
36 / 914	48 / 1219	78 / 1981	s.o.	1629	1847
36 / 914	48 / 1219	84 / 2134	s.o.	1689	1929
36 / 914	54 / 1372	72 / 1829	s.o.	1670	1898
36 / 914	54 / 1372	78 / 1981	s.o.	1739	1982
36 / 914	54 / 1372	84 / 2134	s.o.	1808	2069
			AVEC BASE ELLIPTIQUE (L)		
			1 PO (D)	1 3/16 PO (M)	1 9/16 PO (X)
			Stratifié Source	Stratifié Foundation	Stratifié Foundation
24 / 610	48 / 1219	60 / 1524	1195	1478	1641
24 / 610	48 / 1219	66 / 1676	1220	1539	1717
24 / 610	48 / 1219	72 / 1829	1248	1600	1796
24 / 610	48 / 1219	78 / 1981	s.o.	1656	1873
24 / 610	48 / 1219	84 / 2134	s.o.	1714	1946
24 / 610	54 / 1372	60 / 1524	1296	1568	1752
24 / 610	54 / 1372	66 / 1676	1324	1633	1834
24 / 610	54 / 1372	72 / 1829	1328	1699	1920
24 / 610	54 / 1372	78 / 1981	s.o.	1766	2002
24 / 610	54 / 1372	84 / 2134	s.o.	1833	2086
30 / 762	48 / 1219	66 / 1676	1259	1569	1753
30 / 762	48 / 1219	72 / 1829	1290	1629	1828
30 / 762	48 / 1219	78 / 1981	s.o.	1691	1906
30 / 762	48 / 1219	84 / 2134	s.o.	1750	1982
30 / 762	54 / 1372	66 / 1676	1364	1665	1834
30 / 762	54 / 1372	72 / 1829	1369	1734	1953
30 / 762	54 / 1372	78 / 1981	s.o.	1799	2042
30 / 762	54 / 1372	84 / 2134	s.o.	1865	2126
36 / 914	48 / 1219	72 / 1829	s.o.	1660	1861
36 / 914	48 / 1219	78 / 1981	s.o.	1720	1943
36 / 914	48 / 1219	84 / 2134	s.o.	1779	2023
36 / 914	54 / 1372	72 / 1829	s.o.	1763	1995
36 / 914	54 / 1372	78 / 1981	s.o.	1834	2079
36 / 914	54 / 1372	84 / 2134	s.o.	1902	2169

Xpress

B _ P A F

Bureau péninsule en P avec panneau modestie mi-hauteur

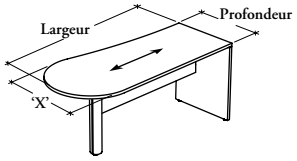

24 po de profondeur :
'X' = 30 po

30 po de profondeur :
'X' = 36 po

36 po de profondeur :
'X' = 42 po

Ce bureau a une extrémité arrondie plus large que la profondeur de la surface de travail. Sa forme asymétrique convient à merveille aux réunions.

ÉLÉMENTS COMPRIS
Une surface de travail, un support d'extrémité plein avec pattes de nivellement, un support avec patte de nivellement (selon les spécifications), un panneau modestie mi-hauteur en stratifié, une plaque de liaison et quincaillerie.

REMARQUES
Ce bureau est semi-supporté et doit être relié à un autre bureau, à une surface de jonction ou à un retour.

Cette surface **n'accepte aucun** porte-clavier.

On **ne peut pas** remplacer le panneau modestie mi-hauteur compris.

L'option de surface de 1 9/16 po (X) d'épaisseur **ne peut pas** être combinée avec toutes les finitions de stratifié Foundation et les couleurs de garnitures. Pour en savoir plus, consulter la liste des finitions du guide des applications.

OPTIONS

Épaisseur de la surface	Style de support	Profondeur	Largeur	Configuration	Finition de la surface de travail	Style des garnitures de chants	Finition des garnitures de chants	Finition du support d'extr. et du pan. mod.	Finition du support et de la quincaillerie
D 1 po **M** 1 3/16 po **X** 1 9/16 po	**C** Pied colonne (illustré) **L** Base elliptique	24, 30, 36	54, 60, 66, 72, 78, 84	**L** Gauche (illustré) **R** Droite	Stratifié Source Stratifié Foundation	**6** Droites	Couleurs de garnitures	Stratifié Source	Foundation Mica

COMMANDE TYPE

BMPAF	C	24	54	L	LW	6	ST	XS	Q

DIMENSIONS
PO / MM

PRIX

		AVEC PIED COLONNE (C)		
		1 PO (D)	1 3/16 PO (M)	1 9/16 PO (X)
P	La	Stratifié Source	Stratifié Foundation	Stratifié Foundation
24 / 610	54 / 1372	1065	1068	1622
24 / 610	60 / 1524	1123	1137	1699
24 / 610	66 / 1676	1161	1201	1775
24 / 610	72 / 1829	1242	1259	1851
24 / 610	78 / 1981	1281	1324	1924
24 / 610	84 / 2134	1312	1380	1998
30 / 762	54 / 1372	1130	1177	1778
30 / 762	60 / 1524	1168	1254	1871
30 / 762	66 / 1676	1253	1327	1956
30 / 762	72 / 1829	1313	1394	2043
30 / 762	78 / 1981	1360	1465	2126
30 / 762	84 / 2134	1406	1535	2210
36 / 914	60 / 1524	s.o.	1346	1989
36 / 914	66 / 1676	s.o.	1427	2086
36 / 914	72 / 1829	s.o.	1510	2184
36 / 914	78 / 1981	s.o.	1585	2281
36 / 914	84 / 2134	s.o.	1662	2375

Suite de la grille des prix à la page suivante.

Xpress

B _ P A F

Bureau péninsule en P avec panneau modestie mi-hauteur (suite)

DIMENSIONS PO / MM		PRIX		
		AVEC BASE ELLIPTIQUE (L)		
		1 PO (D)	1 3/16 PO (M)	1 9/16 PO (X)
P	La	Stratifié Source	Stratifié Foundation	Stratifié Foundation
24 / 610	54 / 1372	1163	1166	1713
24 / 610	60 / 1524	1215	1234	1796
24 / 610	66 / 1676	1253	1295	1871
24 / 610	72 / 1829	1336	1355	1945
24 / 610	78 / 1981	1376	1416	2016
24 / 610	84 / 2134	1413	1474	2087
30 / 762	54 / 1372	1223	1268	1876
30 / 762	60 / 1524	1259	1346	1964
30 / 762	66 / 1676	1343	1421	2053
30 / 762	72 / 1829	1413	1491	2137
30 / 762	78 / 1981	1459	1559	2223
30 / 762	84 / 2134	1505	1629	2306
36 / 914	60 / 1524	s.o.	1441	2083
36 / 914	66 / 1676	s.o.	1520	2181
36 / 914	72 / 1829	s.o.	1604	2278
36 / 914	78 / 1981	s.o.	1679	2375
36 / 914	84 / 2134	s.o.	1755	2468

Xpress

B _ R D F

Bureau péninsule rectangulaire avec panneau modestie mi-hauteur

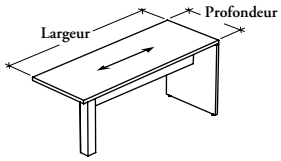

Ce bureau convient à merveille aux petits postes de travail d'équipes.

ÉLÉMENTS COMPRIS
Une surface de travail, un support d'extrémité plein avec pattes de nivellement, un support avec patte de nivellement (selon les spécifications), un panneau modestie mi-hauteur en stratifié, une plaque de liaison et quincaillerie.

REMARQUES
Ce bureau est semi-supporté et doit être relié à un autre bureau, à une surface de jonction ou à un retour.

Cette surface **n'accepte aucun** porte-clavier.

On **ne peut pas** remplacer le panneau modestie mi-hauteur compris.

La finition anodisée claire (AC) n'est offerte qu'avec le pied central carré (Q).

L'option de surface de 1 9/16 po (X) d'épaisseur **ne peut pas** être combinée avec toutes les finitions de stratifié Foundation et les couleurs de garnitures. Pour en savoir plus, consulter la liste des finitions du guide des applications.

OPTIONS

Épaisseur de la surface	Style de support	Profondeur	Largeur	Finition de la surface de travail	Style des garnitures de chants	Finition des garnitures de chants	Finition du sup. d'extr. et du pan. mod.	Finition du support et de la quincaillerie
D 1 po	**C** Pied colonne	24, 30, 36	48, 54, 60, 66, 72, 78, 84	Stratifié Source	**6** Droites	Couleurs de garnitures	Stratifié Source	**AC** Anodisé clair
M 1 3/16 po	**L** Base elliptique			Stratifié Foundation				Foundation
X 1 9/16 po	**Q** Pied central carré (illustré)							Mica

COMMANDE TYPE

BMRDF	Q	30	84	LW	6	ST	LE	E

DIMENSIONS PO / MM

PRIX

P	La	AVEC PIED COLONNE (C) OU PIED CENTRAL CARRÉ (Q)		
		1 PO (D)	1 3/16 PO (M)	1 9/16 PO (X)
		Stratifié Source	Stratifié Foundation	Stratifié Foundation
24 / 610	48 / 1219	877	923	1440
24 / 610	54 / 1372	915	989	1514
24 / 610	60 / 1524	937	1044	1579
24 / 610	66 / 1676	963	1099	1646
24 / 610	72 / 1829	1023	1148	1708
24 / 610	78 / 1981	1060	1203	1771
24 / 610	84 / 2134	1095	1253	1830
30 / 762	48 / 1219	933	1031	1585
30 / 762	54 / 1372	1007	1092	1670
30 / 762	60 / 1524	1044	1165	1752
30 / 762	66 / 1676	1079	1223	1826
30 / 762	72 / 1829	1132	1290	1900
30 / 762	78 / 1981	1177	1343	1974
30 / 762	84 / 2134	1220	1404	2045
36 / 914	48 / 1219	s.o.	1138	1792
36 / 914	54 / 1372	s.o.	1206	1856
36 / 914	60 / 1524	s.o.	1278	1921
36 / 914	66 / 1676	s.o.	1349	2006
36 / 914	72 / 1829	s.o.	1423	2094
36 / 914	78 / 1981	s.o.	1488	2180
36 / 914	84 / 2134	s.o.	1558	2261

Suite de la grille des prix à la page suivante.

Xpress

B _ R D F

Bureau péninsule rectangulaire avec panneau modestie mi-hauteur (suite)

DIMENSIONS PO / MM		PRIX		
		AVEC BASE ELLIPTIQUE (L)		
		1 PO (D)	1 3/16 PO (M)	1 9/16 PO (X)
P	La	Stratifié Source	Stratifié Foundation	Stratifié Foundation
24 / 610	48 / 1219	969	1015	1535
24 / 610	54 / 1372	1007	1081	1608
24 / 610	60 / 1524	1032	1137	1674
24 / 610	66 / 1676	1057	1192	1738
24 / 610	72 / 1829	1122	1244	1800
24 / 610	78 / 1981	1159	1296	1862
24 / 610	84 / 2134	1195	1343	1924
30 / 762	48 / 1219	1023	1122	1679
30 / 762	54 / 1372	1100	1188	1763
30 / 762	60 / 1524	1137	1255	1842
30 / 762	66 / 1676	1170	1318	1921
30 / 762	72 / 1829	1226	1382	1998
30 / 762	78 / 1981	1279	1440	2067
30 / 762	84 / 2134	1324	1499	2140
36 / 914	48 / 1219	s.o.	1242	1885
36 / 914	54 / 1372	s.o.	1305	1949
36 / 914	60 / 1524	s.o.	1371	2013
36 / 914	66 / 1676	s.o.	1442	2102
36 / 914	72 / 1829	s.o.	1515	2187
36 / 914	78 / 1981	s.o.	1581	2272
36 / 914	84 / 2134	s.o.	1653	2356

Xpress

B _ R P W

Surface de travail péninsule rectangulaire

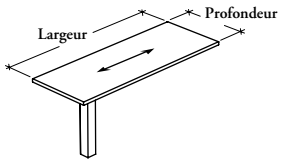

Cette surface de travail est reliée à un bureau à une extrémité et soutenue par un piètement simple de l'autre. Elle convient à merveille aux réunions en petits groupes ou aux postes de travail d'équipes.

ÉLÉMENTS COMPRIS
Une surface de travail, un support avec patte de nivellement (selon les spécifications), quatre plaques de liaison et quincaillerie.

ÉLÉMENTS NON COMPRIS
Panneaux modestie pour bureaux péninsule.

REMARQUES
Ce bureau est semi-supporté et doit être relié à un autre bureau.

Si l'on opte pour un panneau modestie pour bureaux péninsule, on **ne peut pas** installer de porte-clavier.

La finition anodisée claire (AC) n'est offerte qu'avec le pied central carré (Q).

L'option de surface de 1 9/16 po (X) d'épaisseur **ne peut pas** être combinée avec toutes les finitions de stratifié Foundation et les couleurs de garnitures. Pour en savoir plus, consulter la liste des finitions du guide des applications.

OPTIONS

Épaisseur de la surface	Style de support	Profondeur	Largeur	Finition de la surface de travail	Style des garnitures de chants	Finition des garnitures de chants	Finition du support
D 1 po	**C** Pied colonne	24, 30, 36	48, 54, 60, 66, 72, 78, 84	Stratifié Source	**6** Droites	Couleurs de garnitures	**AC** Anodisé clair
M 1 3/16 po	**L** Base elliptique			Stratifié Foundation			Foundation
X 1 9/16 po	**Q** Pied central carré (illustré)						Mica

COMMANDE TYPE

BMRPW	C	30	84	2D	6	4D	E

DIMENSIONS
PO / MM

PRIX

		AVEC PIED COLONNE (C) OU PIED CENTRAL CARRÉ (Q)		
		1 PO (D)	1 3/16 PO (M)	1 9/16 PO (X)
P	La	Stratifié Source	Stratifié Foundation	Stratifié Foundation
24 / 610	48 / 1219	536	724	826
24 / 610	54 / 1372	572	786	896
24 / 610	60 / 1524	608	846	969
24 / 610	66 / 1676	643	908	1042
24 / 610	72 / 1829	681	969	1115
24 / 610	78 / 1981	s.o.	1029	1190
24 / 610	84 / 2134	s.o.	1085	1256
30 / 762	48 / 1219	608	846	969
30 / 762	54 / 1372	652	920	1060
30 / 762	60 / 1524	697	998	1152
30 / 762	66 / 1676	744	1072	1241
30 / 762	72 / 1829	789	1147	1332
30 / 762	78 / 1981	s.o.	1219	1421
30 / 762	84 / 2134	s.o.	1297	1513
36 / 914	48 / 1219	s.o.	906	1115
36 / 914	54 / 1372	s.o.	987	1220
36 / 914	60 / 1524	s.o.	1070	1332
36 / 914	66 / 1676	s.o.	1154	1438
36 / 914	72 / 1829	s.o.	1235	1549
36 / 914	78 / 1981	s.o.	1313	1656
36 / 914	84 / 2134	s.o.	1397	1766

Suite de la grille des prix à la page suivante.

Xpress

B _ R P W

Surface de travail péninsule rectangulaire (suite)

DIMENSIONS PO / MM		PRIX		
		AVEC BASE ELLIPTIQUE (L)		
		1 PO (D)	1 3/16 PO (M)	1 9/16 PO (X)
P	La	Stratifié Source	Stratifié Foundation	Stratifié Foundation
24 / 610	48 / 1219	633	820	921
24 / 610	54 / 1372	666	882	992
24 / 610	60 / 1524	701	941	1065
24 / 610	66 / 1676	741	1005	1137
24 / 610	72 / 1829	775	1065	1209
24 / 610	78 / 1981	s.o.	1123	1284
24 / 610	84 / 2134	s.o.	1180	1353
30 / 762	48 / 1219	701	941	1065
30 / 762	54 / 1372	748	1014	1157
30 / 762	60 / 1524	792	1093	1245
30 / 762	66 / 1676	838	1167	1336
30 / 762	72 / 1829	884	1241	1426
30 / 762	78 / 1981	s.o.	1318	1516
30 / 762	84 / 2134	s.o.	1393	1607
36 / 914	48 / 1219	s.o.	999	1209
36 / 914	54 / 1372	s.o.	1081	1319
36 / 914	60 / 1524	s.o.	1165	1426
36 / 914	66 / 1676	s.o.	1247	1535
36 / 914	72 / 1829	s.o.	1328	1643
36 / 914	78 / 1981	s.o.	1412	1753
36 / 914	84 / 2134	s.o.	1491	1859

Xpress

B _ R P C

Surface de travail péninsule rectangulaire à contre-fil

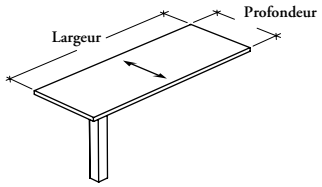

Cette surface de travail est reliée à un bureau à une extrémité et soutenue par un piètement simple de l'autre. Elle convient à merveille aux réunions en petits groupes ou aux postes de travail d'équipes.

ÉLÉMENTS COMPRIS
Une surface de travail, un support avec patte de nivellement (selon les spécifications), quatre plaques de liaison et quincaillerie.

ÉLÉMENTS NON COMPRIS
Panneaux modestie pour bureaux péninsule.

REMARQUES
Ce bureau est semi-supporté et doit être relié à un autre bureau.

Si l'on opte pour un panneau modestie pour bureaux péninsule, on **ne peut pas** installer de porte-clavier.

La finition anodisée claire (AC) n'est offerte qu'avec le pied central carré (Q).

L'option de surface de 1 9/16 po (X) d'épaisseur **ne peut pas** être combinée avec toutes les finitions de stratifié Foundation et les couleurs de garnitures. Pour en savoir plus, consulter la liste des finitions du guide des applications.

OPTIONS

Épaisseur de la surface	Style de support	Profondeur	Largeur	Finition de la surface de travail	Style des garnitures de chants	Finition des garnitures de chants	Finition du support
D 1 po	**C** Pied colonne	24, 30, 36	48, 54, 60	Stratifié Source	**6** Droites	Couleurs de garnitures	**AC** Anodisé clair
M 1 3/16 po	**L** Base elliptique			Stratifié Foundation			Foundation
X 1 9/16 po	**Q** Pied central carré (illustré)						Mica

COMMANDE TYPE

BMRPC	C	30	60	2D	6	4D	E

DIMENSIONS PO / MM

PRIX

		AVEC PIED COLONNE (C) OU PIED CENTRAL CARRÉ (Q)		
		1 PO (D)	1 3/16 PO (M)	1 9/16 PO (X)
P	La	Stratifié Source	Stratifié Foundation	Stratifié Foundation
24 / 610	48 / 1219	536	724	826
24 / 610	54 / 1372	572	786	896
24 / 610	60 / 1524	608	846	969
30 / 762	48 / 1219	608	846	969
30 / 762	54 / 1372	652	920	1060
30 / 762	60 / 1524	697	998	1152
36 / 914	48 / 1219	s.o.	906	1115
36 / 914	54 / 1372	s.o.	987	1220
36 / 914	60 / 1524	s.o.	1070	1332

Suite de la grille des prix à la page suivante.

Xpress

B _ R P C

Surface de travail péninsule rectangulaire à contre-fil (suite)

DIMENSIONS PO / MM		PRIX		
		AVEC BASE ELLIPTIQUE (L)		
		1 PO (D)	1 3/16 PO (M)	1 9/16 PO (X)
P	La	Stratifié Source	Stratifié Foundation	Stratifié Foundation
24 / 610	48 / 1219	633	820	921
24 / 610	54 / 1372	666	882	992
24 / 610	60 / 1524	701	941	1065
30 / 762	48 / 1219	701	941	1065
30 / 762	54 / 1372	748	1014	1157
30 / 762	60 / 1524	792	1093	1245
36 / 914	48 / 1219	s.o.	999	1209
36 / 914	54 / 1372	s.o.	1081	1319
36 / 914	60 / 1524	s.o.	1165	1426

Xpress

B _ R T D
Table rectangulaire

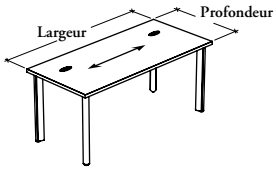

Cette table peut servir de table de travail, ou encore à accueillir des visiteurs ou à travailler en équipe.

ÉLÉMENTS COMPRIS
Une surface de travail, quatre pieds avec pattes de nivellement, passe-fils (selon les spécifications) et quincaillerie.

ÉLÉMENTS NON COMPRIS
Panneau modestie suspendu.

REMARQUES
Cette table est autoportante et **ne peut pas** être reliée à un autre bureau.

Les finitions de l'avant et de l'arrière du pied ne sont offertes que pour le pied à profilé plat (K).

La finition du pied angulaire n'est offerte que pour le pied angulaire (A).

L'option de surface de 1 9/16 po (X) d'épaisseur **ne peut pas** être combinée avec toutes les finitions de stratifié Foundation, les couleurs de garnitures et de passe-fils. Pour en savoir plus, consulter la liste des finitions du guide des applications.

OPTIONS

Épaisseur de la surface	Style de support	Profondeur	Largeur	Passe-fils	Finition de la surf. de travail	Style des garnit.de chants	Finition des garnit. de chants	Finition des passe-fils (le cas échéant)	Finition du pied angul. (le cas échéant)	Finition de l'arrière du pied (le cas échéant)	Finition de l'avant du pied (le cas échéant)
D 1 po **M** 1 3/16 po **X** 1 9/16 po	**A** Pied angulaire (illustré) **K** Pied à profilé plat	24, 30, 36	48, 54, 60, 66, 72, 78, 84	**B** Aux deux extrémités (illustré) **N** Aucun	Stratifié Source Stratifié Foundation	**6** Droites	Couleurs de garnitures	Stratifié Source	Foundation Mica	Foundation Mica Accent	Foundation Mica Accent

COMMANDE TYPE

BDRTD	K	24	72	B	3D	6	4D	3D		Q	Q

DIMENSIONS
PO / MM

PRIX

		AVEC PIED ANGULAIRE (A)		
		1 PO (D)	1 3/16 PO (M)	1 9/16 PO (X)
P	La	Stratifié Source	Stratifié Foundation	Stratifié Foundation
24 / 610	48 / 1219	1224	1383	1484
24 / 610	54 / 1372	1266	1444	1556
24 / 610	60 / 1524	1307	1506	1629
24 / 610	66 / 1676	1346	1566	1701
24 / 610	72 / 1829	1388	1629	1774
24 / 610	78 / 1981	n/a	1689	1846
24 / 610	84 / 2134	n/a	1743	1919
30 / 762	48 / 1219	1307	1506	1629
30 / 762	54 / 1372	1358	1578	1719
30 / 762	60 / 1524	1405	1656	1808
30 / 762	66 / 1676	1455	1732	1899
30 / 762	72 / 1829	1506	1803	1989
30 / 762	78 / 1981	n/a	1882	2081
30 / 762	84 / 2134	n/a	1956	2172
36 / 914	48 / 1219	n/a	1564	1774
36 / 914	54 / 1372	n/a	1648	1883
36 / 914	60 / 1524	n/a	1728	1989
36 / 914	66 / 1676	n/a	1811	2096
36 / 914	72 / 1829	n/a	1890	2205
36 / 914	78 / 1981	n/a	1973	2318
36 / 914	84 / 2134	n/a	2057	2424

Xpress

B _ R T D
Table rectangulaire (suite)

DIMENSIONS PO / MM		PRIX		
		AVEC PIED À PROFILÉ PLAT (K)		
		1 PO (D)	1 3/16 PO (M)	1 9/16 PO (X)
P	La	Stratifié Source	Stratifié Foundation	Stratifié Foundation
30 / 762	48 / 1219	1435	1632	1755
30 / 762	54 / 1372	1486	1706	1846
30 / 762	60 / 1524	1533	1784	1938
30 / 762	66 / 1676	1583	1860	2027
30 / 762	72 / 1829	1634	1930	2117
30 / 762	78 / 1981	n/a	2006	2205
30 / 762	84 / 2134	n/a	2085	2295
36 / 914	48 / 1219	n/a	1691	1901
36 / 914	54 / 1372	n/a	1774	2009
36 / 914	60 / 1524	n/a	1854	2117
36 / 914	66 / 1676	n/a	1939	2227
36 / 914	72 / 1829	n/a	2019	2332
36 / 914	78 / 1981	n/a	2102	2445
36 / 914	84 / 2134	n/a	2186	2552

Xpress

B _ R W L
Surface de travail rectangulaire

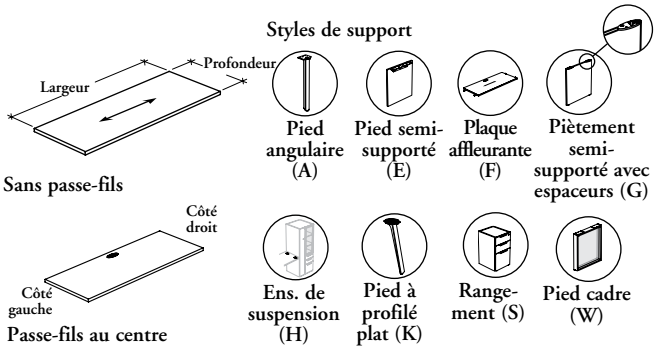

Peut servir de surface de travail péninsule, de surface de jonction ou de surface partagée.

ÉLÉMENTS COMPRIS
Une surface de travail, un passe-fils (selon les spécifications), un chemin de câbles (selon les spécifications), une barre de renforcement (selon le cas) et quincaillerie de liaison (le cas échéant).

ÉLÉMENTS NON COMPRIS
Supports et panneaux modestie suspendus.

REMARQUES
Si l'on opte pour le style de support (F, H ou S), les plaques de liaison, l'ensemble de suspension ou les plaques d'ancrage sont compris avec la surface de travail.

Ne peut être soutenue par un rangement en métal.

Le style de support (H) (ensemble de suspension) **n'est pas** offert avec les surfaces d'une profondeur de 30 po ou de 36 po.

Si l'on opte pour le style de support (A, E, G ou K) du côté gauche, ils **ne peuvent pas** être commandés pour le côté droit.

Lorsqu'on choisit le style de support (K) (pied à profilé plat), seules les profondeurs 30 po et 36 po sont offertes.

Lorsqu'on choisit l'option Passe-fils au centre (C), un chemin de câble est compris avec la surface de travail.

L'option de surface de 1 9/16 po (X) d'épaisseur **ne peut pas** être combinée avec toutes les finitions de stratifié Foundation, les couleurs de garnitures et les finitions de passe-fils. Pour en savoir plus, consulter la liste des finitions du guide des applications.

La quincaillerie est noire.

OPTIONS

Épaisseur de la surface	Profondeur	Largeur	Passe-fils
D 1 po	24, 30, 36	42, 48, 54, 60, 66, 72, 78, 84	**C** Au centre
M 1 3/16 po			**N** Aucun
X 1 9/16 po			

COMMANDE TYPE

B**X**RWL	36	84	C

OPTIONS (SUITE)

Support à gauche (non compris)	Support à droite (non compris)	Finition de la surface de travail	Style des garnitures de chants	Finition des garnitures de chants	Finition du passe-fils (le cas échéant)
A Pied angulaire	**A** Pied angulaire	Stratifié Source	**6** Droites	Couleurs de garnitures	Stratifié Source
E Pied semi-supporté	**E** Pied semi-supporté	Stratifié Foundation			
F Plaque affleurante	**F** Plaque affleurante				
G Support d'extrémité semi-supporté avec espaceurs	**G** Support d'extrémité semi-supporté avec espaceurs				
K Pied à profilé plat	**K** Pied à profilé plat				
S Rangement	**S** Rangement				
W Pied cadre	**W** Pied cadre				

COMMANDE TYPE (SUITE)

F	W	2E	6	4E	3E

Consulter la grille des prix à la page suivante.

B _ R W L

Surface de travail rectangulaire (suite)

DIMENSIONS PO / MM		PRIX		
		1 PO (D)	1 3/16 PO (M)	1 9/16 PO (X)
P	La	Stratifié Source	Stratifié Foundation	Stratifié Foundation
24 / 610	42 / 1067	283	419	509
24 / 610	48 / 1219	320	480	579
24 / 610	54 / 1372	362	542	651
24 / 610	60 / 1524	403	600	723
24 / 610	66 / 1676	442	661	795
24 / 610	72 / 1829	484	723	869
24 / 610	78 / 1981	s.o.	783	941
24 / 610	84 / 2134	s.o.	839	1013
30 / 762	42 / 1067	356	527	635
30 / 762	48 / 1219	403	600	723
30 / 762	54 / 1372	454	674	814
30 / 762	60 / 1524	501	752	906
30 / 762	66 / 1676	551	828	995
30 / 762	72 / 1829	602	898	1085
30 / 762	78 / 1981	s.o.	974	1173
30 / 762	84 / 2134	s.o.	1053	1263
36 / 914	42 / 1067	s.o.	577	762
36 / 914	48 / 1219	s.o.	659	869
36 / 914	54 / 1372	s.o.	742	977
36 / 914	60 / 1524	s.o.	822	1085
36 / 914	66 / 1676	s.o.	907	1195
36 / 914	72 / 1829	s.o.	987	1300
36 / 914	78 / 1981	s.o.	1070	1413
36 / 914	84 / 2134	s.o.	1154	1520

Style de support H à gauche ou à droite : ajouter 44.

Style de support H à gauche et à droite : ajouter 88.

Xpress

B _ R W C

Surface de travail rectangulaire à contre-fil

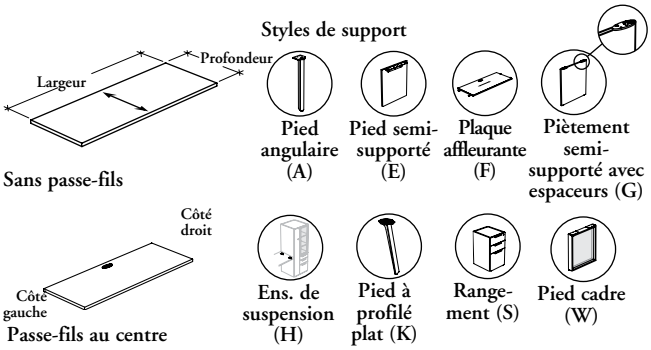

Peut servir de surface de travail péninsule, de surface de jonction ou de surface partagée.

ÉLÉMENTS COMPRIS

Une surface de travail, un passe-fils (selon les spécifications), un chemin de câbles (selon les spécifications), une barre de renforcement (selon le cas) et quincaillerie de liaison (le cas échéant).

ÉLÉMENTS NON COMPRIS

Supports et panneaux modestie suspendus.

REMARQUES

Si l'on opte pour le style de support (F, H ou S), les plaques de liaison, l'ensemble de suspension ou les plaques d'ancrage sont compris avec la surface de travail.

Ne peut être soutenue par un rangement en métal.

Le style de support (H) (ensemble de suspension) **n'est pas** offert avec les surfaces d'une profondeur de 30 po ou de 36 po.

Si l'on opte pour le style de support (A, E, G ou K) du côté gauche, ils **ne peuvent pas** être commandés pour le côté droit.

Lorsqu'on choisit le style de support (K) (pied à profilé plat), seules les profondeurs 30 po et 36 po sont offertes.

Lorsqu'on choisit l'option Passe-fils au centre (C), un chemin de câble est compris avec la surface de travail.

L'option de surface de 1 9/16 po (X) d'épaisseur **ne peut pas** être combinée avec toutes les finitions de stratifié Foundation, les couleurs de garnitures et les finitions de passe-fils. Pour en savoir plus, consulter la liste des finitions du guide des applications.

La quincaillerie est noire.

OPTIONS

Épaisseur de la surface	Profondeur	Largeur	Passe-fils
D 1 po	24, 30, 36	42, 48, 54, 60	**C** Au centre
M 1 3/16 po			**N** Aucun
X 1 9/16 po			

COMMANDE TYPE

B**X**RWC	36	60	C

OPTIONS (SUITE)

Support à gauche (non compris)	Support à droite (non compris)	Finition de la surface de travail	Style des garnitures de chants	Finition des garnitures de chants	Finition du passe-fils (le cas échéant)
A Pied angulaire	**A** Pied angulaire	Stratifié Source	**6** Droites	Couleurs de garnitures	Stratifié Source
E Pied semi-supporté	**E** Pied semi-supporté	Stratifié Foundation			
F Plaque affleurante	**F** Plaque affleurante				
G Support d'extrémité semi-supporté avec espaceurs	**G** Support d'extrémité semi-supporté avec espaceurs				
K Pied à profilé plat	**K** Pied à profilé plat				
S Rangement	**S** Rangement				
W Pied cadre	**W** Pied cadre				

COMMANDE TYPE (SUITE)

F	W	2D	6	4D	3D

Consulter la grille des prix à la page suivante.

B _ R W C

Surface de travail rectangulaire à contre-fil (suite)

DIMENSIONS PO / MM		PRIX		
		1 PO (D)	1 3/16 PO (M)	1 9/16 PO (X)
P	La	Stratifié Source	Stratifié Foundation	Stratifié Foundation
24 / 610	42 / 1067	283	419	509
24 / 610	48 / 1219	320	480	579
24 / 610	54 / 1372	362	542	651
24 / 610	60 / 1524	403	600	723
30 / 762	42 / 1067	356	527	635
30 / 762	48 / 1219	403	600	723
30 / 762	54 / 1372	454	674	814
30 / 762	60 / 1524	501	752	906
36 / 914	42 / 1067	s.o.	577	762
36 / 914	48 / 1219	s.o.	659	869
36 / 914	54 / 1372	s.o.	742	977
36 / 914	60 / 1524	s.o.	822	1085

Style de support H à gauche ou à droite : ajouter 44.
Style de support H à gauche et à droite : ajouter 88.

Xpress

B _ R B L
Surface de jonction rectangulaire

Cette surface de jonction doit toujours être reliée, à l'aide de plaques de liaison, à deux bureaux autoportants, à deux bureaux péninsule avec panneaux modestie mi-hauteur ou à deux bahuts avec supports d'extrémité pleins.

ÉLÉMENTS COMPRIS
Une surface de jonction, un passe-fils, quatre plaques de liaison et quincaillerie.

ÉLÉMENTS NON COMPRIS
Panneau modestie pour surface de jonction.

REMARQUES
L'option de surface de 1 9/16 po (X) d'épaisseur **ne peut pas** être combinée avec toutes les finitions de stratifié Foundation, les couleurs de garnitures et les finitions de passe-fils. Pour en savoir plus, consulter la liste des finitions du guide des applications.

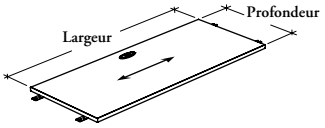

OPTIONS

Épaisseur de la surface	Profondeur	Largeur	Finition de la surface de travail	Style des garnitures de chants	Finition des garnitures de chants	Finition du passe-fils
D 1 po **M** 1 3/16 po **X** 1 9/16 po	20, 24, 30	30, 36, 42, 48, 54, 60	Stratifié Source Stratifié Foundation	**6** Droites	Couleurs de garnitures	Stratifié Source

COMMANDE TYPE

BDRBL	20	48	XS	6	ST	XS

DIMENSIONS
PO / MM

PRIX

P	La	1 PO (D) Stratifié Source	1 3/16 PO (M) Stratifié Foundation	1 9/16 PO (X) Stratifié Foundation
20 / 508	30 / 762	152	252	303
20 / 508	36 / 914	179	309	362
20 / 508	42 / 1067	212	370	423
20 / 508	48 / 1219	241	426	484
20 / 508	54 / 1372	271	480	544
20 / 508	60 / 1524	303	532	604
24 / 610	30 / 762	179	303	362
24 / 610	36 / 914	219	361	434
24 / 610	42 / 1067	253	419	509
24 / 610	48 / 1219	291	480	579
24 / 610	54 / 1372	326	542	651
24 / 610	60 / 1524	362	600	723
30 / 762	30 / 762	226	383	454
30 / 762	36 / 914	271	451	544
30 / 762	42 / 1067	317	527	635
30 / 762	48 / 1219	362	600	723
30 / 762	54 / 1372	406	674	814
30 / 762	60 / 1524	454	752	906

B _ R B

Surface de jonction rectangulaire à contre-fil

Cette surface de jonction doit toujours être reliée, à l'aide de plaques de liaison, à deux bureaux autoportants, à deux bureaux péninsule avec panneaux modestie mi-hauteur ou à deux bahuts avec supports d'extrémité pleins.

ÉLÉMENTS COMPRIS
Une surface de jonction, un passe-fils, quatre plaques de liaison et quincaillerie.

ÉLÉMENTS NON COMPRIS
Panneau modestie pour surface de jonction.

REMARQUES
L'option de surface de 1 9/16 po (X) d'épaisseur **ne peut pas** être combinée avec toutes les finitions de stratifié Foundation, les couleurs de garnitures et les finitions de passe-fils. Pour en savoir plus, consulter la liste des finitions du guide des applications.

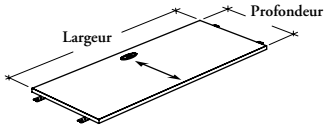

OPTIONS

Épaisseur de la surface	Profondeur	Largeur	Finition de la surface de travail	Style des garnitures de chants	Finition des garnitures de chants	Finition du passe-fils
D 1 po	20, 24, 30	30, 36, 42, 48, 54, 60	Stratifié Source	**6** Droites	Couleurs de garnitures	Stratifié Source
M 1 3/16 po			Stratifié Foundation			
X 1 9/16 po						

COMMANDE TYPE

BMRB	24	48	LW	6	ST	XS

DIMENSIONS
PO / MM

PRIX

P	La	1 PO (D) Stratifié Source	1 3/16 PO (M) Stratifié Foundation	1 9/16 PO (X) Stratifié Foundation
20 / 508	30 / 762	152	252	303
20 / 508	36 / 914	179	309	362
20 / 508	42 / 1067	212	370	423
20 / 508	48 / 1219	241	426	484
20 / 508	54 / 1372	271	480	544
20 / 508	60 / 1524	303	532	604
24 / 610	30 / 762	179	303	362
24 / 610	36 / 914	219	361	434
24 / 610	42 / 1067	253	419	509
24 / 610	48 / 1219	291	480	579
24 / 610	54 / 1372	326	542	651
24 / 610	60 / 1524	362	600	723
30 / 762	30 / 762	226	383	454
30 / 762	36 / 914	271	451	544
30 / 762	42 / 1067	317	527	635
30 / 762	48 / 1219	362	600	723
30 / 762	54 / 1372	406	674	814
30 / 762	60 / 1524	454	752	906

Xpress

B A M L B

Panneau modestie pour surface de jonction

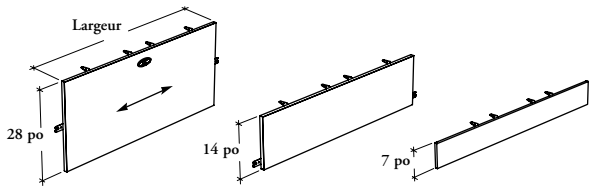

Affleurant, pleine hauteur (1) | **Affleurant, mi-hauteur (5)** | **Accès au mur (9)**

Ce panneau modestie ne peut être utilisé que sous une surface de jonction rectangulaire (B_RBL ou B_RB).

ÉLÉMENTS COMPRIS

Un panneau modestie (selon les spécifications), un passe-fils (pleine hauteur seulement), deux plaques de liaison et quincaillerie.

REMARQUES

Les dimensions sont nominales. Commander un panneau modestie d'une largeur correspondant à celle de la surface de jonction sous laquelle il doit être installé.

OPTIONS

Style du panneau modestie	Largeur	Finition du panneau modestie
1 Affleurant, pleine hauteur	30, 36, 42, 48, 54, 60	Stratifié Source
5 Affleurant, mi-hauteur		
9 Accès au mur		

COMMANDE TYPE

BAMLB 1	**48**	**LE**

DIMENSIONS
PO / MM

PRIX

La	PANN. MOD. AFFLEURANT, MI-HAUTEUR (5) PANN. MOD., ACCÈS AU MUR (9) Stratifié Source	PANN. MOD. AFFLEURANT, PLEINE HAUTEUR (1) Stratifié Source
30 / 762	78	150
36 / 914	89	175
42 / 1067	99	202
48 / 1219	118	229
54 / 1372	129	256
60 / 1524	142	287

postes de travail multiniveaux

tableau d'ensemble

Configurations à hauteur fixe

B _ M D W O Bureau table – pieds cadres

Page 580

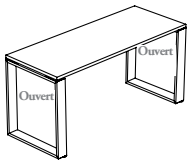

B _ M D W F Bureau table avec panneaux d'extrémité – pieds cadres

Page 582

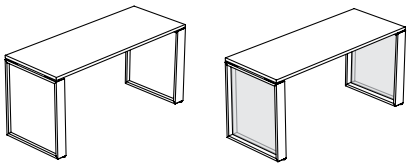

B G M T T Bureau table avec surface en verre

Page 586

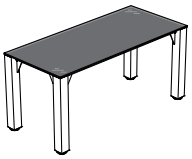

B _ M D W B Bureau à hauteur fixe – bases biseautées

Page 588

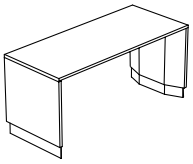

B _ M D G Bureau principal pour configuration en U

Page 590

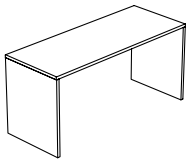

B _ M D S Bureau péninsule principal pour configuration en U

Page 592

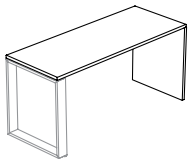

B M _ R Rallonge fixe – mi-hauteur

Page 594

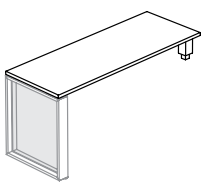

B M _ E P Péninsule allongée fuselée fixe – bahut mi-hauteur

Page 596

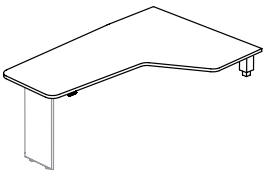

tableau d'ensemble

B _ M P H **Surface rallonge – bureau secondaire haut**

Page 598

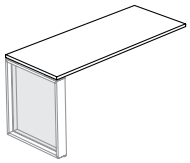

B G M T H **Rallonge avec surface en verre – bureau secondaire haut**

Page 600

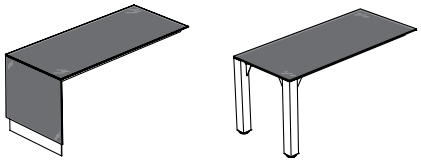

B _ M B H **Surface de jonction – chevauchée sur bureau secondaire haut**

Page 602

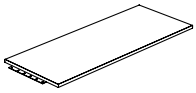

B _ M P L **Surface rallonge – bureau secondaire bas**

Page 604

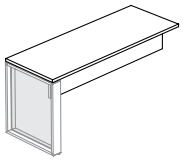

B G M T L **Rallonge avec surface en verre – bureau secondaire bas**

Page 606

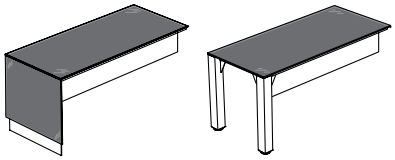

B _ M B L **Surface de jonction – chevauchée sur bureau secondaire bas**

Page 608

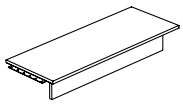

B _ M P G **Surface rallonge avec support d'extrémité – bureau secondaire bas**

Page 610

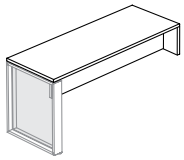

B _ M B G **Surface de jonction avec support d'extrémité – chevauchée sur bureau secondaire bas**

Page 614

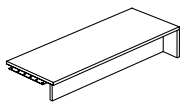

tableau d'ensemble

Configurations réglables en hauteur

B _ M S D Bureau secondaire

Page 616

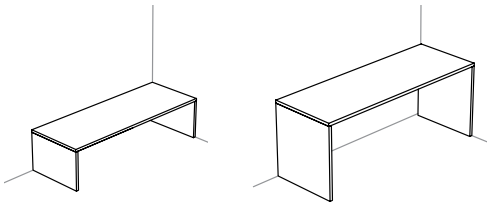

B H _ F B Bureau réglable en hauteur – bases biseautées

Page 620

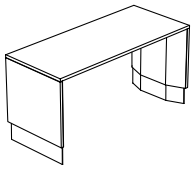

B H _ L D Bureau en L réglable en hauteur – bases biseautées

Page 622

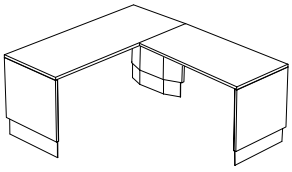

B H _ L C Bureau en L cintré réglable en hauteur – bases biseautées

Page 632

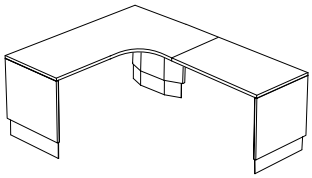

B H _ B Bureau péninsule en L réglable en hauteur – pied biseauté

Page 640

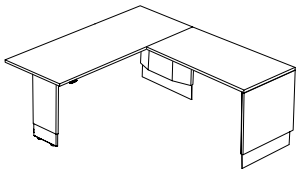

B H _ W B Surface de travail rectangulaire réglable en hauteur – mi-hauteur

Page 648

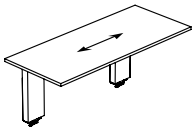

B H _ C B Surface de travail rectangulaire réglable en hauteur à contre-fil – mi-hauteur

Page 650

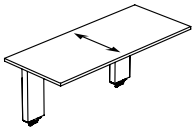

tableau d'ensemble

B H _ R B Rallonge réglable en hauteur – base biseautée

Page 652

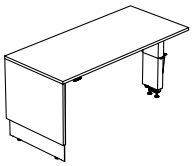

B H G R B Rallonge réglable en hauteur avec surface en verre – base biseautée

Page 654

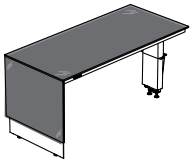

B H _ P P Péninsule réglable en hauteur – pied biseauté

Page 656

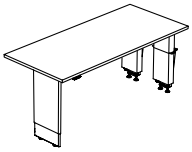

B H _ P T Péninsule fuselée réglable en hauteur – pied biseauté

Page 658

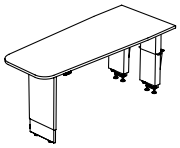

B H _ M T Péninsule de réunion réglable en hauteur – pied biseauté

Page 660

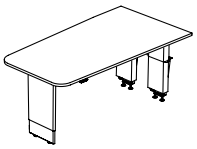

B H _ E P Péninsule allongée fuselée réglable en hauteur – pied biseauté

Page 662

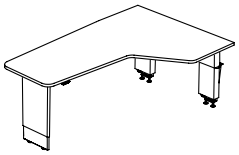

B H _ L B Rallonge en L réglable en hauteur – base biseautée

Page 666

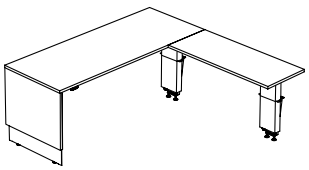

B H _ L Péninsule en L réglable en hauteur – pied biseauté

Page 682

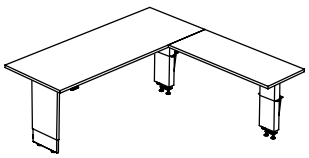

tableau d'ensemble

B H _ L T Péninsule fuselée en L réglable en hauteur – pied biseauté

Page 694

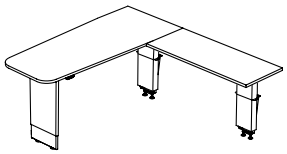

B H _ U B Bureau réglable en hauteur pour station en U – bases biseatées

Page 706

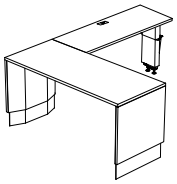

B H K H A Module plein dégagement pour réglage en hauteur – mi-hauteur

Page 712

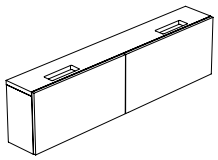

B H K F H Module plein dégagement pour réglage en hauteur et rallonge fixe – mi-hauteur

Page 713

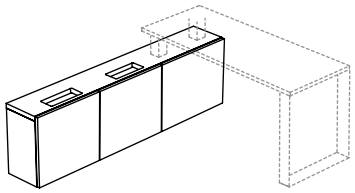

B H _ S R Bureau secondaire pour rallonge et station en U réglables en hauteur

Page 714

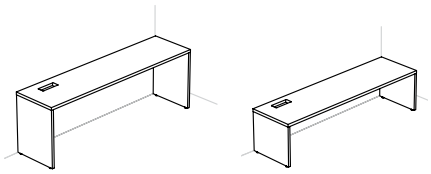

B H _ S P Bureau secondaire pour péninsule réglable en hauteur

Page 718

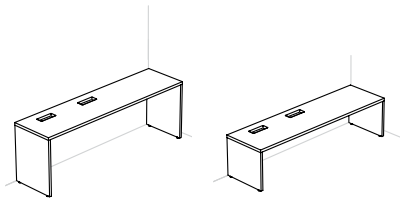

B H _ S L Bureau secondaire pour surface de travail en L réglable en hauteur

Page 722

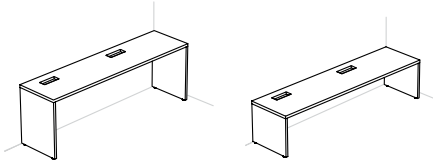

Xpress

B _ M D W O
Bureau table – pieds cadres

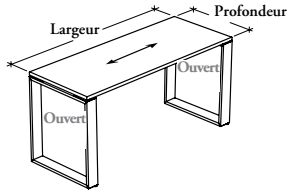

Ce bureau est une solution de rechange aux bureaux autoportants standards. Il n'est supporté que par deux pieds cadres ouverts et s'utilise seul.

ÉLÉMENTS COMPRIS
Une surface de travail, deux pieds cadres ouverts avec pattes de nivellement, deux découpe passe-fils rectangulaires (selon les spécifications) et quincaillerie de montage.

ÉLÉMENTS NON COMPRIS
Panneau modestie suspendu et chemin de câbles d'alimentation.

REMARQUES
Si l'on opte pour les passe-fils rectangulaires aux deux extrémités (B), un chemin de câbles est compris avec le bureau.

L'option de surface de 1 9/16 po (X) d'épaisseur **ne peut pas** être combinée avec toutes les finitions de stratifié Foundation et les couleurs de garnitures. Pour en savoir plus, consulter la liste des finitions du guide des applications.

Toutes les finitions ne sont pas offertes dans le cadre du programme *Xpress*. Consulter le catalogue ou le logiciel de prise de commandes *Xpress* pour obtenir plus de détails.

OPTIONS

Épaisseur de la surface	Profondeur	Largeur	Passe-fils	Finition de la surface de travail
D 1 po **M** 1 3/16 po **X** 1 9/16 po	24, 30, 36	54, 60, 66, 72, 78, 84, 90	**B** Aux deux extrémités – rectangulaires **N** Aucun (illustré)	Stratifié Source Stratifié Foundation Flintwood (sauf Cathedral)

COMMANDE TYPE

B**M**MDWO	**36**	**90**	**B**	**LW**

OPTIONS (SUITE)

Style des garnitures de chants	Finition des garnitures de chants	Finition des pieds cadres	Finition des passe-fils (le cas échéant)
6 Droites **9** Plates en Flintwood	Couleurs de garnitures (style de garniture 6)	**AC** Anodisé clair Foundation Mica	Foundation Mica

COMMANDE TYPE (SUITE)

6	**ST**	**7**	**7**

Consulter la grille de prix à la page suivante.

Xpress

B _ M D W O

Bureau table – pieds cadres (suite)

DIMENSIONS PO / MM		PRIX				
		1 PO (D)	1 3/16 PO (M)		1 9/16 PO (X)	
D	La	Stratifié Source	Stratifié Foundation	Flintwood	Stratifié Foundation	Flintwood
24 / 610	54 / 1372	1240	1450	2083	1507	2212
24 / 610	60 / 1524	1279	1510	2180	1574	2301
24 / 610	66 / 1676	1312	1569	2261	1639	2383
24 / 610	72 / 1829	1349	1632	2342	1706	2469
24 / 610	78 / 1981	s.o.	1691	2453	1774	2587
24 / 610	84 / 2134	s.o.	1748	2532	1839	2671
24 / 610	90 / 2286	s.o.	1808	2601	1906	2757
30 / 762	54 / 1372	1356	1589	2189	1691	2411
30 / 762	60 / 1524	1404	1663	2275	1775	2517
30 / 762	66 / 1676	1450	1738	2399	1857	2616
30 / 762	72 / 1829	1496	1815	2491	1943	2722
30 / 762	78 / 1981	s.o.	1888	2611	2024	2854
30 / 762	84 / 2134	s.o.	1965	2696	2109	2958
30 / 762	90 / 2286	s.o.	2068	2812	2189	3058
36 / 914	54 / 1372	s.o.	1808	2457	1897	2632
36 / 914	60 / 1524	s.o.	1899	2561	1998	2755
36 / 914	66 / 1676	s.o.	1987	2699	2095	2870
36 / 914	72 / 1829	s.o.	2080	2807	2197	2992
36 / 914	78 / 1981	s.o.	2170	2912	2294	3141
36 / 914	84 / 2134	s.o.	2259	3016	2399	3265
36 / 914	90 / 2286	s.o.	2349	3125	2495	3382

B _ M D W F

Bureau table avec panneaux d'extrémité – pieds cadres

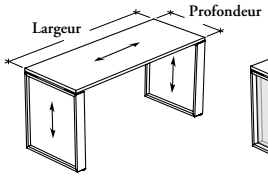

Pieds cadres avec panneaux d'extrémité en placage (L)

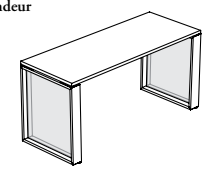

Pieds cadres avec panneaux d'extrémité en verre (G)

Ce bureau table est une solution de rechange aux bureaux autoportants standards. Il n'est supporté que par deux pieds cadres et s'utilise seul.

ÉLÉMENTS COMPRIS
Une surface de travail, deux pieds cadres avec panneaux d'extrémité et pattes de nivellement, deux découpes pour passe-fils rectangulaires (selon les spécifications), un chemin de câbles (selon les spécifications) et quincaillerie de montage.

ÉLÉMENTS NON COMPRIS
Panneau modestie suspendu et chemin de câbles d'alimentation.

REMARQUES
Si l'on opte pour une surface de 1 po (D) d'épaisseur, seule la finition en stratifié Source est offerte pour le panneau d'extrémité en placage.

Si l'on opte pour les passe-fils rectangulaires aux deux extrémités (B), un chemin de câbles est compris avec le bureau.

L'option de surface de 1 9/16 po (X) d'épaisseur **ne peut pas** être combinée avec toutes les finitions de stratifié Foundation et les couleurs de garnitures. Pour en savoir plus, consulter la liste des finitions du guide des applications.

Le vitrage givré (FT) est fait de verre trempé et gravé sur un côté, lequel est orienté vers l'intérieur du bureau.

Toutes les finitions ne sont pas offertes dans le cadre du programme *Xpress*. Consulter le catalogue ou le logiciel de prise de commandes *Xpress* pour obtenir plus de détails.

OPTIONS

Épaisseur de la surface	Style du panneau d'extrémité	Profondeur	Largeur	Passe-fils	Finition de la surface de travail
D 1 po **M** 1 3/16 po **X** 1 9/16 po	**G** Verre **L** Placage	24, 30, 36	54, 60, 66, 72, 78, 84, 90	**B** Aux deux extrémités – rectangulaires **N** Aucun (illustré)	Stratifié Source Stratifié Foundation Flintwood (sauf Cathedral)

COMMANDE TYPE

BMMDWF	G	36	90	N	2E

OPTIONS (SUITE)

Style des garnitures de chants	Finition des garnitures de chants	Finition des bases	Finition des panneaux d'extrémité	Finition des passe-fils (le cas échéant)
6 Droites **9** Plates en Flintwood	Couleurs de garnitures (style de garniture 6)	**AC** Anodisé clair Foundation Mica Couleurs coordonnées	**Placage :** Stratifié Source Flintwood (sauf Cathedral) **Verre :** **Standard : FT** Givré **Peint sur l'envers**	Foundation Mica

COMMANDE TYPE (SUITE)

6	4E	AC	K7	

Consulter la grille de prix à la page suivante.

B _ M D W F

Bureau table avec panneaux d'extrémité – pieds cadres (suite)

DIMENSIONS PO / MM | **PRIX**

P	La	INTÉRIEUE EN PLACAGE (L)				INTÉRIEUR EN VERRE (G)	
		1 PO (D)					
		STRATIFÉ SOURCE				STRATIFÉ SOURCE	
		FINITION DES PANN. D'EXTRÉMITÉ EN PLACAGE					
		Stratifié Source	Xpress				
24 / 610	54 / 1372	1501				1836	
24 / 610	60 / 1524	1537				1876	
24 / 610	66 / 1676	1575				1909	
24 / 610	72 / 1829	1611				1948	
30 / 762	54 / 1372	1677				2108	
30 / 762	60 / 1524	1723				2153	
30 / 762	66 / 1676	1769				2199	
30 / 762	72 / 1829	1815				2245	
		1 3/16 PO (M)					
		STRATIFÉ FOUNDATION		FLINTWOOD		STRATIFÉ FOUNDATION	FLINTWOOD
		FINITION DES PANN. D'EXTRÉMITÉ EN PLACAGE					
		Stratifié Source	Flintwood	Stratifié Source	Flintwood		
24 / 610	54 / 1372	1711	2114	2346	2749	2045	2680
24 / 610	60 / 1524	1771	2174	2443	2846	2108	2777
24 / 610	66 / 1676	1833	2236	2525	2928	2169	2859
24 / 610	72 / 1829	1892	2295	2601	3004	2230	2939
24 / 610	78 / 1981	1952	2355	2717	3120	2290	3050
24 / 610	84 / 2134	2009	2412	2796	3199	2346	3131
24 / 610	90 / 2286	2069	2472	2863	3266	2407	3199
30 / 762	54 / 1372	1937	2403	2538	3004	2368	2967
30 / 762	60 / 1524	2015	2481	2625	3091	2445	3057
30 / 762	66 / 1676	2090	2556	2748	3214	2523	3176
30 / 762	72 / 1829	2166	2632	2837	3303	2590	3264
30 / 762	78 / 1981	2240	2706	2958	3424	2668	3386
30 / 762	84 / 2134	2318	2784	3047	3513	2747	3478
30 / 762	90 / 2286	2387	2853	3131	3597	2818	3561
36 / 914	54 / 1372	2174	2778	2820	3424	2641	3290
36 / 914	60 / 1524	2264	2868	2926	3530	2731	3395
36 / 914	66 / 1676	2355	2959	3065	3669	2820	3533
36 / 914	72 / 1829	2444	3048	3173	3777	2912	3644
36 / 914	78 / 1981	2536	3140	3278	3882	3002	3744
36 / 914	84 / 2134	2624	3228	3383	3987	3093	3849
36 / 914	90 / 2286	2714	3318	3489	4093	3182	3957
		Xpress		Xpress			

Suite de la grille de prix à la page suivante.

B _ M D W F

Bureau table avec panneaux d'extrémité – pieds cadres (suite)

DIMENSIONS
PO / MM

PRIX

		INTÉRIEUE EN PLACAGE (L)				INTÉRIEUR EN VERRE (G)	
		1 9/16 PO (X)					
		STRATIFÉ FOUNDATION		FLINTWOOD		STRATIFÉ FOUNDATION	FLINTWOOD
		FINITION DES PANN. D'EXTRÉMITÉ EN PLACAGE					
P	La	Stratifié Source	Flintwood	Stratifié Source	Flintwood		
24 / 610	54 / 1372	1769	2172	2474	2877	2105	2810
24 / 610	60 / 1524	1835	2238	2562	2965	2172	2899
24 / 610	66 / 1676	1900	2303	2644	3047	2236	2980
24 / 610	72 / 1829	1969	2372	2732	3135	2301	3064
24 / 610	78 / 1981	2035	2438	2848	3251	2371	3184
24 / 610	84 / 2134	2102	2505	2934	3337	2439	3271
24 / 610	90 / 2286	2169	2572	3020	3423	2501	3352
30 / 762	54 / 1372	2010	2476	2730	3196	2442	3162
30 / 762	60 / 1524	2094	2560	2836	3302	2526	3268
30 / 762	66 / 1676	2177	2643	2936	3402	2605	3364
30 / 762	72 / 1829	2261	2727	3040	3506	2690	3469
30 / 762	78 / 1981	2344	2810	3174	3640	2774	3604
30 / 762	84 / 2134	2427	2893	3276	3742	2857	3706
30 / 762	90 / 2286	2507	2973	3376	3842	2941	3810
36 / 914	54 / 1372	2261	2865	2996	3600	2728	3463
36 / 914	60 / 1524	2362	2966	3119	3723	2828	3585
36 / 914	66 / 1676	2460	3064	3235	3839	2929	3704
36 / 914	72 / 1829	2557	3161	3352	3956	3028	3823
36 / 914	78 / 1981	2662	3266	3509	4113	3130	3977
36 / 914	84 / 2134	2761	3365	3627	4231	3229	4095
36 / 914	90 / 2286	2861	3465	3748	4352	3329	4216
		Xpress		Xpress			

B G M T T
Bureau table avec surface en verre

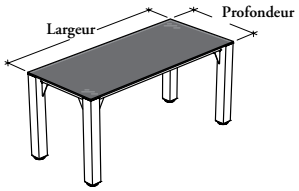

Ce bureau est une solution de rechange aux bureaux autoportants standards. Il n'est supporté que par quatre pieds carrés et s'utilise seul.

ÉLÉMENTS COMPRIS
Une surface de travail en verre, un châssis supérieur, quatre pieds carrés avec pattes de nivellement (selon les spécifications), une ou deux découpes pour passe-fils rectangulaires (selon les spécifications), une ferrure pour barre d'alimentation, serre-fils (selon les spécifications) et quincaillerie de montage.

ÉLÉMENTS NON COMPRIS
Panneau modestie suspendu et chemin de câbles d'alimentation.

REMARQUES
Si l'on opte pour un passe-fils rectangulaire (B, L ou R), des serre-fils sont fournis.

Un tiroir multifonctionnel **ne peut être** utilisé avec ce produit.

Si le châssis et les supports sont finis en anodisé clair (AC), la quincaillerie est finie en couleur Arctic.

OPTIONS

Style des supports	Profondeur	Largeur	Passe-fils
S Pieds carrés	24, 30, 36	54, 60, 66, 72, 78, 84, 90	**B** Aux deux extrémités – rectangulaires **L** À gauche – rectangulaire **N** Aucun (illustré) **R** À droite – rectangulaire

COMMANDE TYPE

BGMTT**S**	**36**	**90**	**N**

OPTIONS (SUITE)

Épaisseur du verre	Finition de la surface de travail	Finition des supports et du châssis	Finition des passe-fils (le cas échéant)
10 10 mm	Peint sur l'envers	**AC** Anodisé clair Couleurs coordonnées Foundation Mica	Foundation Mica

COMMANDE TYPE (SUITE)

10	**K7**	**7**	

Consulter la grille de prix à la page suivante.

B G M T T

Bureau table avec surface en verre (suite)

DIMENSIONS PO / MM		PRIX
P	La	10 mm (10)
24 / 610	54 / 1372	3231
24 / 610	60 / 1524	3388
24 / 610	66 / 1676	3547
24 / 610	72 / 1829	3711
24 / 610	78 / 1981	3870
24 / 610	84 / 2134	4032
24 / 610	90 / 2286	4192
30 / 762	54 / 1372	3514
30 / 762	60 / 1524	3699
30 / 762	66 / 1676	3885
30 / 762	72 / 1829	4069
30 / 762	78 / 1981	4256
30 / 762	84 / 2134	4439
30 / 762	90 / 2286	4624
36 / 914	54 / 1372	3799
36 / 914	60 / 1524	4009
36 / 914	66 / 1676	4217
36 / 914	72 / 1829	4428
36 / 914	78 / 1981	4638
36 / 914	84 / 2134	4844
36 / 914	90 / 2286	5054

Xpress

B _ M D W B

Bureau à hauteur fixe – bases biseautées

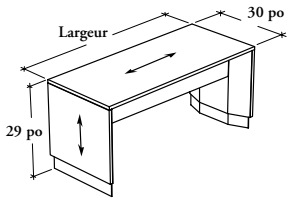

Ce bureau est une solution de rechange aux bureaux autoportants standards. Il n'est supporté que par deux bases biseautées et s'utilise seul.

ÉLÉMENTS COMPRIS
Une surface de travail, deux bases biseautées avec pattes de nivellement, un panneau modestie suspendu, un ou deux découpes pour passe-fils rectangulaires (selon les spécifications), une découpe pour passe-fils carré sans anneau (selon les spécifications), un chemin de câbles (selon les spécifications) et quincaillerie de montage.

ÉLÉMENTS NON COMPRIS
Chemin de câbles d'alimentation.

REMARQUES
Si l'on opte pour un passe-fils (B, H, I, L, M, R ou S), un chemin de câbles est compris avec le bureau.

Un tiroir multifonctionnel **ne peut être** utilisé avec ce produit.

Aucun passe-fils au centre sur les panneaux modestie mi-hauteur.

Si l'on commande une surface de travail et un panneau d'extrémité en stratifié Foundation, les stratifiés à motif **ne sont pas** offerts.

Si l'on commande une surface de travail et un panneau d'extrémité en Flintwood, le panneau modestie en stratifié Source **n'est pas** offerts.

Si l'on commande une surface de travail et un panneau d'extrémité en stratifié Foundation, le panneau modestie en Flintwood **n'est pas** offerts.

L'option de surface de 1 9/16 po (X) d'épaisseur **ne peut pas** être combinée avec toutes les finitions de stratifié Foundation et les couleurs de garnitures. Pour en savoir plus, consulter la liste des finitions du guide des applications.

Toutes les finitions ne sont pas offertes dans le cadre du programme *Xpress*. Consulter le catalogue ou le logiciel de prise de commandes *Xpress* pour obtenir plus de détails.

OPTIONS

Épaisseur de la surface	Profondeur	Largeur	Passe-fils	Finition de la surface de travail et du panneau d'extrémité
M 1 3/16 po **X** 1 9/16 po	30	60, 66, 72, 78, 84	**B** Aux deux extrémité – rectangulaire **H** Aux deux extrém. – rectangul. (L) et carré (R) **I** Aux deux extrém. – carré (L) et rectangulaire (R) **L** À gauche – rectangulaire **M** À gauche – rectangul. et carré **N** Aucun (illustré) **R** À droite – rectangulaire **S** À droite – rectangul. et carré	Stratifié Foundation Flintwood (sauf Cathedral)

COMMANDE TYPE

B**M**MDWB	**30**	**78**	**S**	**LW**

OPTIONS (SUITE)

Style des garnitures de chants	Finition des garnitures de chants	Finition du panneau modestie	Finition des bases et de la quincaillerie	Finition des passe-fils (le cas échéant)
6 Droites **9** Plates en Flintwood	Couleurs de garnitures (style de garniture 6)	**Placage :** Stratifié Source Flintwood (sauf Cathedral) **Verre :** **Standard : FT** Givré **Peint sur l'envers**	Foundation Mica Couleurs coordonnées	Foundation Mica

COMMANDE TYPE (SUITE)

6	**ST**	**XS**	**7**	**7**

Consulter la grille de prix à la page suivante.

Xpress

B _ M D W B

Bureau à hauteur fixe – bases biseautées (suite)

DIMENSIONS PO / MM

PRIX

1 3/16 PO (M)

P	La	STRATIFIÉ FOUNDATION		FLINTWOOD	
		FINITION DU PANNEAU MODESTIE			
		Stratifié Source	Finition en verre	Finition en verre	Flintwood
30 / 762	60 / 1524	1974	2343	4324	4401
30 / 762	66 / 1676	2035	2419	4495	4559
30 / 762	72 / 1829	2079	2497	4632	4691
30 / 762	78 / 1981	2123	2578	4800	4850
30 / 762	84 / 2134	2170	2654	4943	4979

1 9/16 PO (X)

		STRATIFIÉ FOUNDATION		FLINTWOOD	
		FINITION DU PANNEAU MODESTIE			
		Stratifié Source	Finition en verre	Finition en verre	Flintwood
30 / 762	60 / 1524	2153	2522	4532	4610
30 / 762	66 / 1676	2225	2610	4714	4780
30 / 762	72 / 1829	2281	2699	4866	4922
30 / 762	78 / 1981	2333	2789	5047	5096
30 / 762	84 / 2134	2390	2877	5198	5236

Xpress

B _ M D G

Bureau principal pour configuration en U

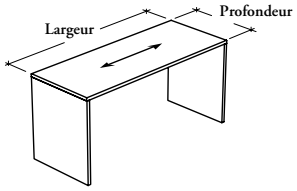

Ce bureau doit être utilisé conjointement avec des surfaces de jonction (B_MBH ou B_MBL) ou avec une surface de jonction avec support d'extrémité (B_MBG) dans une configuration en U. Il **ne serait pas** stable s'il était utilisé seul.

ÉLÉMENTS COMPRIS
Une surface de travail, deux supports d'extrémité pleins en stratifié avec pattes de nivellement, deux découpes pour passe-fils rectangulaires (selon les spécifications), un chemin de câbles (selon les spécifications et quincaillerie de montage.

ÉLÉMENTS NON COMPRIS
Panneau modestie suspendu, surfaces de jonction chevauchées sur bureaux secondaires haut ou bas, surface de jonction avec support d'extrémité chevauchée sur bureau secondaire bas et chemin de câbles d'alimentation.

REMARQUES
Si l'on opte pour les passe-fils rectangulaires aux deux extrémités (B), un chemin de câbles est compris avec le bureau.

L'option de surface de 1 9/16 po (X) d'épaisseur **ne peut pas** être combinée avec toutes les finitions de stratifié Foundation et les couleurs de garnitures. Pour en savoir plus, consulter la liste des finitions du guide des applications.

Toutes les finitions ne sont pas offertes dans le cadre du programme *Xpress*. Consulter le catalogue ou le logiciel de prise de commandes *Xpress* pour obtenir plus de détails.

OPTIONS

Épaisseur de la surface	Profondeur	Largeur	Passe-fils	Finition de la surface de travail
D 1 po **M** 1 3/16 po **X** 1 9/16 po	24, 30, 36	60, 66, 72, 78, 84, 90	**B** Aux deux extrémités – rectangulaires **N** Aucun (illustré)	Stratifié Source Stratifié Foundation Flintwood (sauf Cathedral)

COMMANDE TYPE

B**D**MDG	**24**	**72**	**N**	**LE**

OPTIONS (SUITE)

Style des garnitures de chants	Finition des garnitures de chants	Finition des supports d'extrémité	Finition des passe-fils (le cas échéant)
6 Droites **9** Plates en Flintwood	Couleurs de garnitures (style de garniture 6)	Stratifié Source Flintwood (sauf Cathedral)	Foundation Mica

COMMANDE TYPE (SUITE)

6	**BL**	**LE**	

Consulter la grille de prix à la page suivante.

Xpress

B _ M D G

Bureau principal pour configuration en U (suite)

DIMENSIONS PO / MM

PRIX

		1 PO (D)	1 3/16 PO (M)				1 9/16 PO (X)			
		STRATIFIÉ SOURCE	STRATIFIÉ FOUNDATION		FLINTWOOD		STRATIFIÉ FOUNDATION		FLINTWOOD	
		FINITION DES SUPPORTS D'EXTRÉMITÉ								
P	La	Stratifié Source	Stratifié Source	Flintwood	Stratifié Source	Flintwood	Stratifié Source	Flintwood	Stratifié Source	Flintwood
24 / 610	60 / 1524	828	1060	2101	1732	2773	1199	2240	1926	2967
24 / 610	66 / 1676	864	1121	2162	1812	2853	1261	2302	2009	3050
24 / 610	72 / 1829	900	1182	2223	1890	2931	1332	2373	2094	3135
24 / 610	78 / 1981	s.o.	1242	2283	2004	3045	1399	2440	2211	3252
24 / 610	84 / 2134	s.o.	1297	2338	2083	3124	1464	2505	2297	3338
24 / 610	90 / 2286	s.o.	1360	2401	2153	3194	1531	2572	2381	3422
30 / 762	60 / 1524	1007	1144	2314	1754	2924	1394	2564	1986	3156
30 / 762	66 / 1676	1052	1201	2371	1857	3027	1469	2639	2103	3273
30 / 762	72 / 1829	1099	1279	2449	1949	3119	1540	2710	2185	3355
30 / 762	78 / 1981	s.o.	1332	2502	2051	3221	1609	2779	2300	3470
30 / 762	84 / 2134	s.o.	1385	2555	2120	3290	1696	2866	2401	3571
30 / 762	90 / 2286	s.o.	1496	2666	2236	3406	1784	2954	2502	3672
36 / 914	60 / 1524	s.o.	1328	2887	1989	3548	1629	3188	2185	3744
36 / 914	66 / 1676	s.o.	1393	2952	2105	3664	1713	3272	2314	3873
36 / 914	72 / 1829	s.o.	1482	3041	2210	3769	1798	3357	2402	3961
36 / 914	78 / 1981	s.o.	1550	3109	2292	3851	1883	3442	2491	4050
36 / 914	84 / 2134	s.o.	1614	3173	2372	3931	1980	3539	2641	4200
36 / 914	90 / 2286	s.o.	1740	3299	2517	4076	2087	3646	2775	4334

Xpress

B _ M D S

Bureau péninsule principal pour configuration en U

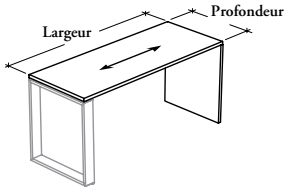

Style de support

Pied à profilé plat (K)

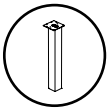

Pied central carré (Q)

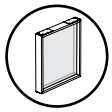

Pied cadre (W)

Ce bureau doit être utilisé conjointement avec des surfaces de jonction (B_MBH ou B_MBL) ou avec une surface de jonction avec support d'extrémité (B_MBG) dans une configuration en U. Il **ne serait pas** stable s'il était utilisé seul.

ÉLÉMENTS COMPRIS

Une surface de travail, un support d'extrémité plein en stratifié avec pattes de nivellement, une découpe pour passe-fils rectangulaires (selon les spécifications), un chemin de câbles (selon les spécifications) et quincaillerie de montage.

ÉLÉMENTS NON COMPRIS

Support, panneau modestie suspendu, surfaces de jonction chevauchées sur bureaux secondaires haut ou bas, surface de jonction avec support d'extrémité chevauchée sur bureau secondaire bas et chemin de câbles d'alimentation.

REMARQUES

Si l'on opte pour le passe-fils rectangulaire à l'extrémité (E), un chemin de câbles est compris avec le bureau.

Le pied à profilé plat (K) **n'est pas** offert avec les surfaces de 24 po de profondeur.

L'option de surface de 1 9/16 po (X) d'épaisseur **ne peut pas** être combinée avec toutes les finitions de stratifié Foundation et les couleurs de garnitures. Pour en savoir plus, consulter la liste des finitions du guide des applications.

Toutes les finitions ne sont pas offertes dans le cadre du programme *Xpress*. Consulter le catalogue ou le logiciel de prise de commandes *Xpress* pour obtenir plus de détails.

OPTIONS

Épaisseur de la surface	Profondeur	Largeur	Passe-fils	Style du support (non compris)
D 1 po	24, 30, 36	60, 66, 72, 78, 84, 90	**B** À l'extrémité – rectangulaire	**K** Pied à profilé plat
M 1 3/16 po			**N** Aucun (illustré)	**Q** Pied central carré
X 1 9/16 po				**W** Pied cadre (illustré)

COMMANDE TYPE

BDMDS	24	72	E	Q

OPTIONS (SUITE)

Finition de la surface de travail	Style des garnitures de chants	Finition des garnitures de chants	Finition du support d'extrémité	Finition du passe-fils (le cas échéant)
Stratifié Source	**6** Droites	Couleurs de garnitures (style de garniture 6)	Stratifié Source	Foundation
Stratifié Foundation	**9** Plates en Flintwood		Flintwood (sauf Cathedral)	Mica
Flintwood (sauf Cathedral)				

COMMANDE TYPE (SUITE)

LE	6	BL	LE	7

Consulter la grille de prix à la page suivante.

Xpress

B _ M D S

Bureau péninsule principal pour configuration en U (suite)

DIMENSIONS PO / MM

PRIX

		1 PO (D)	1 3/16 PO (M)				1 9/16 PO (X)			
		STRATIFIÉ SOURCE	STRATIFIÉ FOUNDATION		FLINTWOOD		STRATIFIÉ FOUNDATION		FLINTWOOD	
		FINITION DES SUPPORTS D'EXTRÉMITÉ								
P	La	Stratifié Source	Stratifié Source	Flintwood	Stratifié Source	Flintwood	Stratifié Source	Flintwood	Stratifié Source	Flintwood
24 / 610	60 / 1524	554	832	1352	1502	2022	884	1404	1609	2129
24 / 610	66 / 1676	594	891	1411	1581	2101	950	1470	1695	2215
24 / 610	72 / 1829	633	954	1474	1661	2181	1015	1535	1779	2299
24 / 610	78 / 1981	s.o.	1013	1533	1775	2295	1082	1602	1898	2418
24 / 610	84 / 2134	s.o.	1070	1590	1855	2375	1152	1672	1980	2500
24 / 610	90 / 2286	s.o.	1130	1650	1924	2444	1215	1735	2068	2588
30 / 762	60 / 1524	686	871	1459	1481	2069	1078	1666	1666	2254
30 / 762	66 / 1676	731	928	1516	1585	2173	1152	1740	1783	2371
30 / 762	72 / 1829	776	1005	1593	1677	2265	1220	1808	1868	2456
30 / 762	78 / 1981	s.o.	1058	1646	1777	2365	1291	1879	1982	2570
30 / 762	84 / 2134	s.o.	1115	1703	1846	2434	1377	1965	2081	2669
30 / 762	90 / 2286	s.o.	1220	1808	1965	2553	1469	2057	2185	2773
36 / 914	60 / 1524	s.o.	1014	1795	1677	2458	1257	2038	1819	2600
36 / 914	66 / 1676	s.o.	1080	1861	1792	2573	1343	2124	1944	2725
36 / 914	72 / 1829	s.o.	1168	1949	1898	2679	1429	2210	2032	2813
36 / 914	78 / 1981	s.o.	1238	2019	1978	2759	1514	2295	2122	2903
36 / 914	84 / 2134	s.o.	1300	2081	2059	2840	1612	2393	2274	3055
36 / 914	90 / 2286	s.o.	1427	2208	2203	2984	1720	2501	2407	3188

Xpress

B M _ R
Rallonge fixe – mi-hauteur

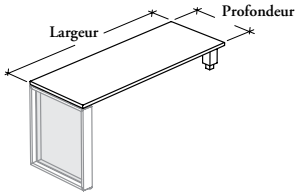

Styles de supports

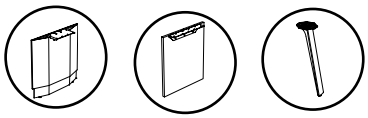

Base biseautée (B) | Pied semi-supporté (E) | Peid à profilé plat (K)

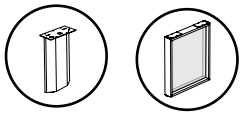

Pied biseauté (L) | Pied cadre (W)

Cette rallonge doit être installée uniquement sur le bord arrière d'un module plein dégagement et rallonge fixe – mi-hauteur (BHKFH) ou d'un bahut mi-hauteur pour surface de travail fixe (BSMCFW ou BSMLFW) à l'une de ses extrémités et soutenue par un support de l'autre.

ÉLÉMENTS COMPRIS

Une surface de travail, deux supports de surface de travail pour module mi-hauteur, un ensemble de serre-fils, une découpe pour passe-fils rectangulaire (selon les spécifications), une découpe carrée sans anneau (le cas échéant), et quincaillerie de montage.

ÉLÉMENTS NON COMPRIS

Module plein dégagement pour réglage de la hauteur et rallonge fixe – mi-hauteur, bahut mi-hauteur pour surface de travail fixe – ouvert et tiroirs, bahut mi-hauteur pour surface de travail fixe – mixte et ouvert, et support.

REMARQUES

Si l'on opte pour l'option de passe-fils rectangulaire (E ou N), seule la configuration aucune (N) est offerte.

Si l'on opte pour l'option de passe-fils rectangulaire (O ou P), seules les configurations gauche (L) ou droite (R) sont offertes.

Les styles de supports (B et K) **ne sont pas** offerts avec les surfaces de travail de 24 po de profondeur.

Le pied biseauté (L) **n'est pas** offert avec la surface de travail de 57 po de largeur.

Les styles de supports (B, E et W) **ne sont pas** offerts avec l'option de coins arrondis (R).

Si l'on opte pour la configuration 24 po sur 57 po, l'option de coins arrondis (R) **n'est pas** offerte.

L'option de surface de 1 9/16 po (X) d'épaisseur **ne peut pas** être combinée avec toutes les finitions de stratifié Foundation et les couleurs de garnitures. Pour en savoir plus, consulter la liste des finitions du guide des applications.

Toutes les finitions ne sont pas offertes dans le cadre du programme *Xpress*. Consulter le catalogue ou le logiciel de prise de commandes *Xpress* pour obtenir plus de détails.

OPTIONS

Épaisseur de la surface	Configuration	Profondeur	Largeur	Coins	Passe-fils	Configuration
M 1 3/16 po	**K** Mi-hauteur	24, 30, 36	57, 63, 69, 75, 81	**R** Arrondis	**E** À l'extrémité – rectangulaire	**L** Gauche (illustré)
X 1 9/16 po				**S** Droits (illustré)	**O** En retrait – rectangulaire	**R** Droite
					P En retrait – rectangulaire et carré	**N** Aucune
					N Aucun (illustré)	

COMMANDE TYPE

BMMR	K	30	81	S	E	N

OPTIONS (SUITE)

Style de support (non compris)	Finition de la surface de travail	Style des garnitures de chants	Finition des garnitures de chants	Finition de la quincaillerie	Finition des passe-fils (le cas échéant)
B Base biseautée	Stratifié Foundation	**6** Droites	Couleurs des garnitures (style de garniture 6)	Foundation	Foundation
E Pied semi-supporté	Flintwood (sauf Cathedral)	**9** Plates en Flintwood		Mica	Mica
K Pied à profilé plat				Accent	
L Pied biseauté				Couleurs coordonnées	
W Pied cadre					

COMMANDE TYPE (SUITE)

E	VZ	9		7	7

Consulter la grille de prix à la page suivante.

Xpress

B M _ R
Rallonge fixe – mi-hauteur (suite)

DIMENSIONS PO / MM		PRIX	
		1 3/16 PO (M)	
P	La	Stratifié Foundation	Flintwood
24 / 610	57 / 1448	648	1312
24 / 610	63 / 1600	712	1394
24 / 610	69 / 1753	774	1474
24 / 610	75 / 1905	834	1571
24 / 610	81 / 2057	892	1666
30 / 762	57 / 1448	796	1398
30 / 762	63 / 1600	870	1505
30 / 762	69 / 1753	944	1609
30 / 762	75 / 1905	1018	1714
30 / 762	81 / 2057	1095	1819
36 / 914	57 / 1448	936	1589
36 / 914	63 / 1600	1027	1713
36 / 914	69 / 1753	1119	1837
36 / 914	75 / 1905	1209	1944
36 / 914	81 / 2057	1299	2050
		1 9/16 PO (X)	
		Stratifié Foundation	Flintwood
24 / 610	57 / 1448	697	1413
24 / 610	63 / 1600	764	1500
24 / 610	69 / 1753	831	1585
24 / 610	75 / 1905	897	1685
24 / 610	81 / 2057	964	1787
30 / 762	57 / 1448	854	1585
30 / 762	63 / 1600	938	1689
30 / 762	69 / 1753	1022	1792
30 / 762	75 / 1905	1105	1909
30 / 762	81 / 2057	1187	2027
36 / 914	57 / 1448	1014	1760
36 / 914	63 / 1600	1114	1881
36 / 914	69 / 1753	1215	2001
36 / 914	75 / 1905	1312	2133
36 / 914	81 / 2057	1412	2269

Xpress

B M _ E P

Péninsule allongée fuselée fixe – bahut mi-hauteur

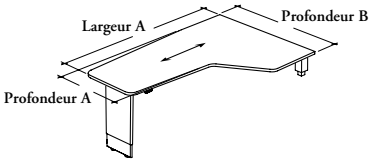

Style de support

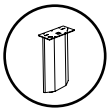

Pied biseauté (L)

Cette péninsule allongée fuselée fixe ne doit être installée que sur le bord arrière d'un bahut mi-hauteur pour surface de travail fixe – mixte et ouvert (BSMCFW).

ÉLÉMENTS COMPRIS
Une surface de travail, deux supports de surface de travail pour bahut mi-hauteur, un ensemble de serre-fils, une découpe pour passe-fils rectangulaire (selon les spécifications), une découpe carrée sans anneau (le cas échéant), et quincaillerie de montage.

ÉLÉMENTS NON COMPRIS
Bahut mi-hauteur pour surface de travail fixe – mixte et ouvert et pied biseauté.

REMARQUES
L'option de surface de 1 9/16 po (X) d'épaisseur **ne peut pas** être combinée avec toutes les finitions de stratifié Foundation et les couleurs de garnitures. Pour en savoir plus, consulter la liste des finitions du guide des applications.

Toutes les finitions ne sont pas offertes dans le cadre du programme *Xpress*. Consulter le catalogue ou le logiciel de prise de commandes *Xpress* pour obtenir plus de détails.

OPTIONS

Épaisseur de la surface	Configuration	Profondeur A	Profondeur B	Largeur A	Passe-fils	Configuration
M 1 3/16 po	**K** Mi-hauteur	30, 36	48, 54	69, 75, 81, 87	**N** Aucun (illustré)	**L** Gauche (illustré)
X 1 9/16 po					**O** En retrait – rectangulaire	**R** Droite
					P En retrait – rectangulaire et carré	

COMMANDE TYPE

BM**M**EP	K	30	48	69	O	L

OPTIONS (SUITE)

Style de support (non compris)	Finition de la surface de travail	Style des garnitures de chants	Finition des garnitures de chants	Finition de la quincaillerie	Finition des passe-fils (le cas échéant)
L Pied biseauté	Stratifié Foundation	**6** Droites	Couleurs des garnitures (style de garniture 6)	Foundation	Foundation
	Flintwood (sauf Cathedral)	**9** Plates en Flintwood		Mica	Mica
				Accent	
				Couleurs coordonnées	

COMMANDE TYPE (SUITE)

L	2D	6	4D	V	V

Consulter la grille de prix à la page suivante.

Xpress

B M _ E P

Péninsule allongée fuselée fixe – bahut mi-hauteur (suite)

DIMENSIONS PO / MM			PRIX	
			1 3/16 PO (M)	
Pa	Pb	La	Stratifié Foundation	Flintwood
30 / 762	48 / 1219	69 / 1753	1279	2525
30 / 762	48 / 1219	75 / 1905	1365	2664
30 / 762	48 / 1219	81 / 2057	1452	2804
30 / 762	48 / 1219	87 / 2210	1539	2944
30 / 762	54 / 1372	69 / 1753	1370	2687
30 / 762	54 / 1372	75 / 1905	1462	2875
30 / 762	54 / 1372	81 / 2057	1556	3025
30 / 762	54 / 1372	87 / 2210	1650	3175
36 / 914	48 / 1219	69 / 1753	1279	2525
36 / 914	48 / 1219	75 / 1905	1365	2664
36 / 914	48 / 1219	81 / 2057	1452	2804
36 / 914	48 / 1219	87 / 2210	1539	2944
36 / 914	54 / 1372	69 / 1753	1370	2687
36 / 914	54 / 1372	75 / 1905	1462	2875
36 / 914	54 / 1372	81 / 2057	1556	3025
36 / 914	54 / 1372	87 / 2210	1650	3175
			1 9/16 PO (X)	
			Stratifié Foundation	Flintwood
30 / 762	48 / 1219	69 / 1753	1655	2901
30 / 762	48 / 1219	75 / 1905	1769	3068
30 / 762	48 / 1219	81 / 2057	1883	3235
30 / 762	48 / 1219	87 / 2210	1998	3403
30 / 762	54 / 1372	69 / 1753	1779	3096
30 / 762	54 / 1372	75 / 1905	1901	3314
30 / 762	54 / 1372	81 / 2057	2024	3493
30 / 762	54 / 1372	87 / 2210	2148	3673
36 / 914	48 / 1219	69 / 1753	1655	2901
36 / 914	48 / 1219	75 / 1905	1769	3068
36 / 914	48 / 1219	81 / 2057	1883	3235
36 / 914	48 / 1219	87 / 2210	1998	3403
36 / 914	54 / 1372	69 / 1753	1779	3096
36 / 914	54 / 1372	75 / 1905	1901	3314
36 / 914	54 / 1372	81 / 2057	2024	3493
36 / 914	54 / 1372	87 / 2210	2148	3673

Xpress

B _ M P H

Surface rallonge – bureau secondaire haut

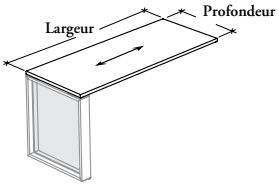

Style de supports

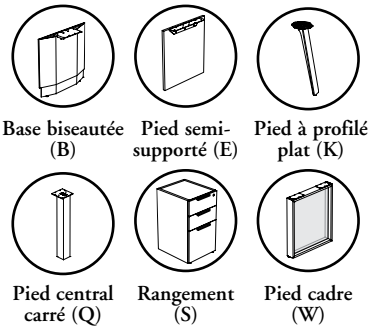

Base biseautée (B) | Pied semi-supporté (E) | Pied à profilé plat (K)

Pied central carré (Q) | Rangement (S) | Pied cadre (W)

Cette surface rallonge doit être installée sur un bureau secondaire haut à l'une de ses extrémités et est soutenue par un support de l'autre.

ÉLÉMENTS COMPRIS
Une surface de travail, une découpe pour passe-fils rectangulaire (selon les spécifications), un chemin de câbles (selon les spécifications) et quincaillerie de montage.

ÉLÉMENTS NON COMPRIS
Bureau secondaire haut, supports, panneau modestie suspendu et chemin de câbles d'alimentation.

REMARQUES
Si l'on opte pour l'option passe-fils rectangulaire (C, L ou R), un chemin de câbles est compris avec le bureau.

Lorsqu'un rangement (S) est commandé, les plaques d'ancrage sont comprises avec la surface de travail.

Le rangement (S) et le pied central carré (Q) **ne sont pas** offerts pour les surfaces de 60 po et de 66 po de largeur.

Le pied à profilé plat (K) et la base biseautée (B) **ne sont pas** offerts avec les surfaces de 24 po de profondeur.

L'option de surface de 1 9/16 po (X) d'épaisseur **ne peut pas** être combinée avec toutes les finitions de stratifié Foundation et les couleurs de garnitures. Pour en savoir plus, consulter la liste des finitions du guide des applications.

Toutes les finitions ne sont pas offertes dans le cadre du programme *Xpress*. Consulter le catalogue ou le logiciel de prise de commandes *Xpress* pour obtenir plus de détails.

OPTIONS

Épaisseur de la surface	Profondeur	Largeur	Passe-fils	Style de support (non compris)
D 1 po	24, 30, 36	060, 066, 072, 078, 084, 090	**C** Au centre – rectangulaire	**B** Base biseautée
M 1 3/16 po			**L** À gauche – rectangulaire	**E** Pied semi-supporté
X 1 9/16 po			**N** Aucun (illustré)	**K** Pied à profilé plat
			R À droite – rectangulaire	**Q** Pied central carré
				S Rangement
				W Pied cadre

COMMANDE TYPE

BDMPH	30	090	C	S

OPTIONS (SUITE)

Finition de la surface de travail	Style des garnitures de chants	Finition des garnitures de chants	Finition de la quincaillerie	Finition du passe-fils (le cas échéant)
Stratifié Source	**6** Droites	Couleurs de garnitures (style de garniture 6)	Foundation	Foundation
Stratifié Foundation	**9** Plates en Flintwood		Mica	Mica
Flintwood (sauf Cathedral)			Couleurs coordonnées	

COMMANDE TYPE (SUITE)

LE	6	BL	E	X

Consulter la grille de prix à la page suivante.

Xpress

B _ M P H

Surface rallonge – bureau secondaire haut (suite)

DIMENSIONS PO / MM		PRIX					
		1 PO (D)	1 3/16 PO (M)		1 9/16 PO (X)		
P	La	Stratifié Source	Stratifié Foundation	Flintwood	Stratifié Foundation	Flintwood
24 / 610	60 / 1524	420	619	1293	670	1397
24 / 610	66 / 1676	459	684	1375	737	1481
24 / 610	72 / 1829	495	746	1456	805	1568
24 / 610	78 / 1981	534	805	1566	871	1684
24 / 610	84 / 2134	570	862	1648	937	1769
24 / 610	90 / 2286	607	922	1714	1005	1856
30 / 762	60 / 1524	515	774	1383	836	1578
30 / 762	66 / 1676	560	847	1506	921	1680
30 / 762	72 / 1829	607	921	1596	1005	1784
30 / 762	78 / 1981	652	996	1714	1086	1916
30 / 762	84 / 2134	697	1073	1805	1168	2017
30 / 762	90 / 2286	746	1148	1945	1253	2122
36 / 914	60 / 1524	s.o.	922	1585	1005	1762
36 / 914	66 / 1676	s.o.	1013	1723	1105	1880
36 / 914	72 / 1829	s.o.	1105	1833	1203	1998
36 / 914	78 / 1981	s.o.	1195	1937	1302	2149
36 / 914	84 / 2134	s.o.	1284	2039	1402	2268
36 / 914	90 / 2286	s.o.	1373	2198	1498	2385

B G M T H

Rallonge avec surface en verre – bureau secondaire haut

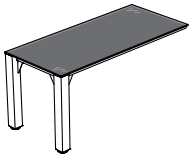

Avec deux pieds carrés (S)

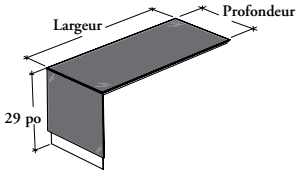

Avec base biseautée (B)

Cette rallonge doit être installée sur un bureau secondaire haut à l'une de ses extrémités et est soutenue par un support de l'autre.

ÉLÉMENTS COMPRIS
Une surface de travail en verre, un châssis supérieur, un ou deux supports avec pattes de nivellement (selon les spécifications), une découpe pour passe-fils rectangulaire (selon les spécifications), une ferrure pour barre d'alimentation, serre-fils (selon les spécifications) et quincaillerie de montage.

ÉLÉMENTS NON COMPRIS
Bureau secondaire haut, panneau modestie suspendu et chemin de câbles d'alimentation.

REMARQUES
Si l'on opte pour l'option passe-fils rectangulaire (C ou O), des serre-fils sont fournis.

Un tiroir multifonctionnel **ne peut être** utilisé avec ce produit.

La base biseautée (B) **n'est pas** offerte avec les surfaces de travail de 24 po de profondeur.

Si l'on commande la base biseautée (B), la finition anodisé clair (AC) **n'est pas** offerte pour les supports et le châssis.

Si le châssis et les supports sont finis en anodisé clair (AC), la quincaillerie est finie en couleur Arctic.

OPTIONS

Style de support	Profondeur	Largeur	Passe-fils	Configuration	Épaisseur du verre
B Base biseautée **S** Deux pieds carrés	24, 30, 36	60, 66, 72, 78, 84, 90	**C** Au centre – rectangulaire **N** Aucun (illustré) **O** En retrait – rectangulaire	**L** À gauche (illustré) **R** À droite	**10** 10 mm

COMMANDE TYPE

BGMTH**B**	**30**	**78**	**C**	**L**	**10**

OPTIONS (SUITE)

Finition de la surface de travail	Finition du panneau d'extrémité	Finition des supports et du châssis	Finition de la quincaillerie	Finition du passe-fils (le cas échéant)
Peint sur l'envers	Peint sur l'envers (style de support B seulement)	**AC** Anodisé clair Foundation Mica Couleurs coordonnées	Foundation Mica Couleurs coordonnées	Foundation Mica

COMMANDE TYPE (SUITE)

K7	**K7**	**7**	**7**	**7**

Consulter la grille de prix à la page suivante.

B G M T H

Rallonge avec surface en verre – bureau secondaire haut (suite)

DIMENSIONS PO / MM		PRIX	
		STYLE DE SUPPORT	
P	La	Deux pieds carrés (S)	Base biseautée (B)
24 / 610	60 / 1524	3045	s.o.
24 / 610	66 / 1676	3205	s.o.
24 / 610	72 / 1829	3367	s.o.
24 / 610	78 / 1981	3529	s.o.
24 / 610	84 / 2134	3686	s.o.
24 / 610	90 / 2286	3847	s.o.
30 / 762	60 / 1524	3361	3500
30 / 762	66 / 1676	3544	3685
30 / 762	72 / 1829	3731	3867
30 / 762	78 / 1981	3915	4057
30 / 762	84 / 2134	4098	4237
30 / 762	90 / 2286	4286	4423
36 / 914	60 / 1524	3676	3843
36 / 914	66 / 1676	3886	4053
36 / 914	72 / 1829	4095	4262
36 / 914	78 / 1981	4305	4473
36 / 914	84 / 2134	4515	4679
36 / 914	90 / 2286	4727	4895

Xpress

B _ M B H

Surface de jonction – chevauchée sur bureau secondaire haut

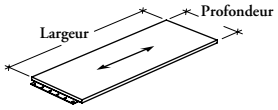

Cette surface de jonction doit être installée sur un bureau secondaire haut à l'une de ses extrémités et est reliée à un bureau principal (B_MDG ou B_MDS) de l'autre dans une configuration en U.

ÉLÉMENTS COMPRIS
Une surface de travail, une plaque de liaison, une découpe pour passe-fils rectangulaire (selon les spécifications), un chemin de câbles (selon les spécifications) et quincaillerie de montage.

ÉLÉMENTS NON COMPRIS
Bureau secondaire haut, bureaux principaux pour configuration en U, panneau modestie suspendu et chemin de câbles d'alimentation.

REMARQUES
Si l'on opte pour le passe-fils rectangulaire au centre (C), un chemin de câbles est compris avec la surface.

L'option de surface de 1 9/16 po (X) d'épaisseur **ne peut pas** être combinée avec toutes les finitions de stratifié Foundation et les couleurs de garnitures. Pour en savoir plus, consulter la liste des finitions du guide des applications.

Toutes les finitions ne sont pas offertes dans le cadre du programme *Xpress*. Consulter le catalogue ou le logiciel de prise de commandes *Xpress* pour obtenir plus de détails.

OPTIONS

Épaisseur de la surface	Profondeur	Largeur	Passe-fils	Finition de la surface de travail
D 1 po	24, 30	60, 66, 72, 78, 84	**C** Au centre – rectangulaire	Stratifié Source
M 1 3/16 po			**N** Aucun (illustré)	Stratifié Foundation
X 1 9/16 po				Flintwood (sauf Cathedral)

COMMANDE TYPE

B**X**MBH	**24**	**66**	**N**	**2D**

OPTIONS (SUITE)

Style des garnitures de chants	Finition des garnitures de chants	Finition de la quincaillerie	Finition du passe-fils (le cas échéant)
6 Droites	Couleurs de garnitures (style de garniture 6)	Foundation	Foundation
9 Plates en Flintwood		Mica	Mica
		Couleurs coordonnées	

COMMANDE TYPE (SUITE)

6	**4D**	**E**	

Consulter la grille de prix à la page suivante.

Xpress

B _ M B H

Surface de jonction – chevauchée sur bureau secondaire haut (suite)

DIMENSIONS PO / MM		PRIX				
		1 PO (D)	1 3/16 PO (M)		1 9/16 PO (X)	
P	La	Stratifié Source	Stratifié Foundation	Flintwood	Stratifié Foundation	Flintwood
24 / 610	60 / 1524	420	619	1293	670	1397
24 / 610	66 / 1676	459	684	1375	737	1427
24 / 610	72 / 1829	495	746	1456	805	1514
24 / 610	78 / 1981	534	805	1566	871	1633
24 / 610	84 / 2134	570	862	1648	937	1721
30 / 762	60 / 1524	515	774	1383	836	1448
30 / 762	66 / 1676	560	847	1506	921	1578
30 / 762	72 / 1829	607	921	1596	1005	1677
30 / 762	78 / 1981	652	996	1714	1086	1805
30 / 762	84 / 2134	697	1073	1805	1168	1900

Xpress

B _ M P L

Surface rallonge – bureau secondaire bas

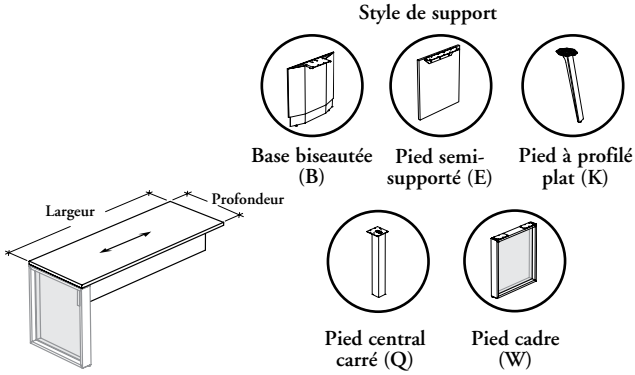

Cette rallonge doit être installée sur un bureau secondaire bas. Elle est fixée à un panneau arrière mural à l'une de ses extrémités et est soutenue par un support de l'autre.

ÉLÉMENTS COMPRIS
Une surface de travail, un panneau modestie mi-hauteur, une découpe pour passe-fils rectangulaires (selon les spécifications), un chemin de câbles (selon les spécifications) et quincaillerie de montage.

ÉLÉMENTS NON COMPRIS
Bureau secondaire bas, panneau arrière mural pour accessoires ou rangement suspendu, supports et chemin de câbles d'alimentation.

REMARQUES
On **ne peut pas** remplacer le panneau modestie mi-hauteur compris.

Si l'on opte pour l'option passe-fils rectangulaire (C), un passe-fil est aussi compris avec le panneau modestie mi-hauteur.

Si l'on opte pour l'option passe-fils rectangulaire (C, E, L ou R), un chemin de câbles est compris avec la surface.

Le pied central carré (Q) **n'est pas** offert pour les surfaces de 60 po et de 66 po de largeur.

Le pied à profilé plat (K) et la base biseautée (B) **ne sont pas** offerts avec les surfaces de 24 po de profondeur.

L'option de surface de 1 9/16 po (X) d'épaisseur **ne peut pas** être combinée avec toutes les finitions de stratifié Foundation et les couleurs de garnitures. Pour en savoir plus, consulter la liste des finitions du guide des applications.

Toutes les finitions ne sont pas offertes dans le cadre du programme *Xpress*. Consulter le catalogue ou le logiciel de prise de commandes *Xpress* pour obtenir plus de détails.

OPTIONS

Épaisseur de la surface	Style de support (non compris)	Profondeur	Largeur	Passe-fils	Finition de la surface de travail
D 1 po	**B** Base biseautée	24, 30, 36	060, 066, 072, 078, 084, 090	**C** Au centre – rectangul.	Stratifié Source
M 1 3/16 po	**E** Pied semi-supporté			**E** À l'extrémité – rectangul.	Stratifié Foundation
X 1 9/16 po	**K** Pied à profilé plat			**L** À gauche – rectangul.	Flintwood (sauf Cathedral)
	Q Pied central carré			**N** Aucun (illustré)	
	W Pied cadre			**R** À droite – rectangul.	

COMMANDE TYPE

BDMPL	E	24	084	N	LE

OPTIONS (SUITE)

Style des garnitures de chants	Finition des garnitures de chants	Finition du panneau modestie	Finition de la quincaillerie	Finition du passe-fils (le cas échéant)
6 Droites	Couleurs de garnitures (style de garniture 6)	Stratifié Source	Foundation	Foundation
9 Plates en Flintwood		Flintwood (sauf Cathedral)	Mica	Mica
			Couleurs coordonnées	

COMMANDE TYPE (SUITE)

6	BL	LE	E	

Consulter la grille de prix à la page suivante.

Xpress

B _ M P L

Surface rallonge – bureau secondaire bas (suite)

DIMENSIONS PO / MM

PRIX

		1 PO (D)	1 3/16 PO (M)				1 9/16 PO (X)			
		STRATIFIÉ SOURCE	STRATIFIÉ FOUNDATION		FLINTWOOD		STRATIFIÉ FOUNDATION		FLINTWOOD	
		FINITION DU PANNEAU MODESTIE								
P	La	Stratifié Source	Stratifié Source	Flintwood	Stratifié Source	Flintwood	Stratifié Source	Flintwood	Stratifié Source	Flintwood
24 / 610	60 / 1524	464	696	1172	1456	1932	761	1237	1488	1964
24 / 610	66 / 1676	512	768	1273	1544	2049	838	1343	1582	2087
24 / 610	72 / 1829	559	839	1364	1634	2159	915	1440	1678	2203
24 / 610	78 / 1981	607	911	1511	1759	2359	992	1592	1805	2405
24 / 610	84 / 2134	652	977	1551	1847	2421	1070	1644	1902	2476
24 / 610	90 / 2286	698	1049	1648	1927	2526	1147	1746	1998	2597
30 / 762	60 / 1524	553	847	1323	1543	2019	928	1404	1670	2146
30 / 762	66 / 1676	611	934	1439	1677	2182	1021	1526	1780	2285
30 / 762	72 / 1829	668	1015	1540	1775	2300	1115	1640	1894	2419
30 / 762	78 / 1981	724	1105	1705	1907	2507	1208	1808	2038	2638
30 / 762	84 / 2134	782	1192	1766	2008	2582	1300	1874	2149	2723
30 / 762	90 / 2286	838	1278	1877	2102	2701	1394	1993	2263	2862
36 / 914	60 / 1524	s.o.	996	1472	1743	2219	1093	1569	1850	2326
36 / 914	66 / 1676	s.o.	1096	1601	1892	2397	1203	1708	1978	2483
36 / 914	72 / 1829	s.o.	1197	1722	2010	2535	1312	1837	2107	2632
36 / 914	78 / 1981	s.o.	1296	1896	2125	2725	1424	2024	2271	2871
36 / 914	84 / 2134	s.o.	1399	1973	2242	2816	1535	2109	2401	2975
36 / 914	90 / 2286	s.o.	1499	2098	2359	2958	1646	2245	2533	3132

B G M T L

Rallonge avec surface en verre – bureau secondaire bas

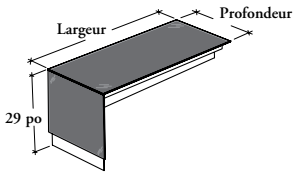

Avec base biseautée (B)

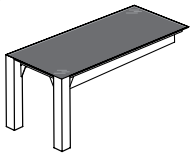

Avec deux pieds carrés (S)

Cette rallonge doit être installée sur un bureau secondaire bas. Elle est fixée à un panneau arrière mural à l'une de ses extrémités et est soutenue par un support de l'autre.

ÉLÉMENTS COMPRIS
Une surface de travail en verre, un châssis supérieur, un ou deux supports avec pattes de nivellement (selon les spécifications), un panneau modestie mi-hauteur suspendu en placage, une découpe pour passe-fils rectangulaires (selon les spécifications), une ferrure pour barre d'alimentation, serre-fils (selon les spécifications) et quincaillerie de montage.

ÉLÉMENTS NON COMPRIS
Bureau secondaire bas, panneau arrière mural pour accessoires ou rangement suspendu et chemin de câbles d'alimentation.

REMARQUES
On **ne peut pas** remplacer le panneau modestie mi-hauteur compris.

Si l'on opte pour l'option passe-fils rectangulaire (C, E ou O), des serre-fils sont fournis.

Un tiroir multifonctionnel **ne peut être** utilisé avec ce produit.

La base biseautée (B) **n'est pas** offerte avec les surfaces de travail de 24 po de profondeur.

Si l'on commande la base biseautée (B), la finition anodisé clair (AC) **n'est pas** offerte pour les supports et le châssis.

La finition de la quincaillerie est assortie avec celle du panneau modestie.

OPTIONS

Style de support	Profondeur du support	Largeur	Passe-fils	Configuration	Épaisseur du verre
B Base biseautée **S** Deux pieds carrés	24, 30, 36	60, 66, 72, 78, 84, 90	**C** Au centre – rectangulaire **E** À l'extrémité – rectangulaire **N** Aucun (illustré) **O** En retrait – rectangulaire	**L** À gauche (illustré) **R** À droite	**10** 10 mm

COMMANDE TYPE

BGMTL**B**	**30**	**78**	**C**	**L**	**10**

OPTIONS (SUITE)

Finition de la surface de travail	Finition du panneau d'extrémité	Finition du panneau modestie	Finition des supports et du châssis	Finition du passe-fils (le cas échéant)
Peint sur l'envers	Peint sur l'envers (style de support B seulement)	Stratifié Source Flintwood (sauf Cathedral)	**AC** Anodisé clair Foundation Mica Couleurs coordonnées	Foundation Mica

COMMANDE TYPE (SUITE)

K7	**K7**	**XG**	**7**	**V**

Consulter la grille de prix à la page suivante.

B G M T L

Rallonge avec surface en verre – bureau secondaire bas (suite)

DIMENSIONS PO / MM		PRIX	
		STYLE DE SUPPORT	
P	La	Deux pieds carrés (S)	Base biseautée (B)
24 / 610	60 / 1524	3133	s.o.
24 / 610	66 / 1676	3315	s.o.
24 / 610	72 / 1829	3490	s.o.
24 / 610	78 / 1981	3663	s.o.
24 / 610	84 / 2134	3838	s.o.
24 / 610	90 / 2286	4012	s.o.
30 / 762	60 / 1524	3448	3587
30 / 762	66 / 1676	3657	3793
30 / 762	72 / 1829	3856	3992
30 / 762	78 / 1981	4055	4192
30 / 762	84 / 2134	4251	4392
30 / 762	90 / 2286	4451	4591
36 / 914	60 / 1524	3764	3935
36 / 914	66 / 1676	3997	4163
36 / 914	72 / 1829	4218	4386
36 / 914	78 / 1981	4443	4613
36 / 914	84 / 2134	4668	4836
36 / 914	90 / 2286	4894	5061

Xpress

B _ M B L

Surface de jonction – chevauchée sur bureau secondaire bas

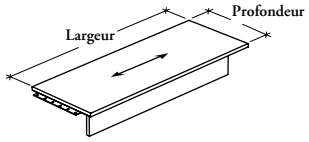

Cette surface de jonction doit être installée sur un bureau secondaire bas. Elle est fixée à un panneau arrière mural à l'une de ses extrémités et reliée à un bureau principal (B_MDG ou B_MDS) de l'autre dans une configuration en U.

ÉLÉMENTS COMPRIS
Une surface de travail, un panneau modestie mi-hauteur, une découpe pour passe-fils rectangulaires (selon les spécifications), un chemin de câbles (selon les spécifications) une plaque de liaison et quincaillerie de montage.

ÉLÉMENTS NON COMPRIS
Bureau secondaire bas, panneau arrière mural pour accessoires ou rangement suspendu, bureau principal pour configuration en U et chemin de câbles d'alimentation.

REMARQUES
On **ne peut pas** remplacer le panneau modestie mi-hauteur compris.

Si l'on opte pour le passe-fils rectangulaire au centre (C), un passe-fil est aussi compris avec le panneau modestie mi-hauteur.

Si l'on opte pour l'option passe-fils rectangulaire (C ou E), un chemin de câbles est compris avec la surface.

L'option de surface de 1 9/16 po (X) d'épaisseur **ne peut pas** être combinée avec toutes les finitions de stratifié Foundation et les couleurs de garnitures. Pour en savoir plus, consulter la liste des finitions du guide des applications.

Toutes les finitions ne sont pas offertes dans le cadre du programme *Xpress*. Consulter le catalogue ou le logiciel de prise de commandes *Xpress* pour obtenir plus de détails.

OPTIONS

Épaisseur de la surface	Profondeur	Largeur	Passe-fils	Finition de la surface de travail
D 1 po	24, 30	60, 66, 72, 78, 84	**C** Au centre – rectangul.	Stratifié Source
M 1 3/16 po			**E** À l'extrémité – rectangul.	Stratifié Foundation
X 1 9/16 po			**N** Aucun (illustré)	Flintwood (sauf Cathedral)

COMMANDE TYPE

B**X**MBL	**24**	**78**	**N**	**2D**

OPTIONS (SUITE)

Style des garnitures de chants	Finition des garnitures de chants	Finition du panneau modestie	Finition de la quincaillerie	Finition des passe-fils (le cas échéant)
6 Droites	Couleurs de garnitures (style de garniture 6)	Stratifié Source	Foundation	Foundation
9 Plates en Flintwood		Flintwood (sauf Cathedral)	Mica	Mica
			Couleurs coordonnées	

COMMANDE TYPE (SUITE)

6	**4D**	**3D**	**7**	

Consulter la grille de prix à la page suivante.

Xpress

B _ M B L

Surface de jonction – chevauchée sur bureau secondaire bas (suite)

DIMENSIONS PO / MM

PRIX

		1 PO (D)	1 3/16 PO (M)				1 9/16 PO (X)			
		STRATIFIÉ SOURCE	STRATIFIÉ FOUNDATION		FLINTWOOD		STRATIFIÉ FOUNDATION		FLINTWOOD	
		FINITION DU PANNEAU MODESTIE								
P	La	Stratifié Source	Stratifié Source	Flintwood	Stratifié Source	Flintwood	Stratifié Source	Flintwood	Stratifié Source	Flintwood
24 / 610	60 / 1524	486	718	1194	1474	1950	782	1258	1596	2072
24 / 610	66 / 1676	532	790	1295	1566	2071	861	1366	1690	2195
24 / 610	72 / 1829	579	862	1387	1655	2180	935	1460	1783	2308
24 / 610	78 / 1981	629	933	1483	1779	2329	1013	1563	1912	2462
24 / 610	84 / 2134	674	998	1572	1868	2442	1089	1663	2008	2582
30 / 762	60 / 1524	575	869	1345	1565	2041	949	1425	1624	2100
30 / 762	66 / 1676	635	955	1460	1697	2202	1042	1547	1763	2268
30 / 762	72 / 1829	690	1037	1562	1797	2322	1134	1659	1865	2390
30 / 762	78 / 1981	747	1123	1673	1928	2478	1232	1782	2006	2556
30 / 762	84 / 2134	803	1210	1784	2029	2603	1325	1899	2112	2686

Xpress

B _ M P G

Surface rallonge avec support d'extrémité – bureau secondaire bas

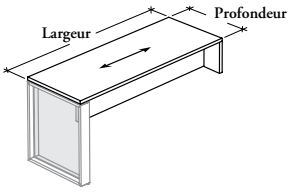

Style de support

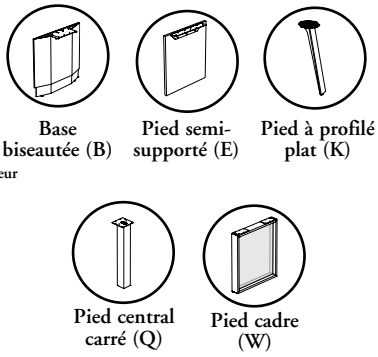

Base biseautée (B) | Pied semi-supporté (E) | Pied à profilé plat (K) | Pied central carré (Q) | Pied cadre (W)

Cette rallonge doit être installée uniquement sur le rebord arrière d'un bureau secondaire bas. L'autre extrémité est soutenue par un support.

ÉLÉMENTS COMPRIS
Une surface de travail, un panneau modestie mi-hauteur, un support d'extrémité mi-hauteur, une barre multiprise avec couvercle ou un œillet pour passage des câbles (selon les spécifications), une découpe pour passe-fils rectangulaires (selon les spécifications), un chemin de câbles (selon les spécifications) et quincaillerie de montage.

ÉLÉMENTS NON COMPRIS
Bureau secondaire bas, support et chemin de câbles d'alimentation.

REMARQUES
On **ne peut pas** remplacer le panneau modestie mi-hauteur compris.

Si l'on opte pour l'option passe-fils rectangulaire (C, L ou R), un passe-fils est aussi compris avec le panneau modestie mi-hauteur.

Si l'on opte pour l'option passe-fils rectangulaire (C, E, L ou R), un chemin de câbles est compris avec la surface.

Si l'on opte pour l'option sans alimentation ni communications (NN), le support d'extrémité mi-hauteur comprend une découpe et un œillet pour passage des câbles.

Le pied central carré (Q) **n'est pas** offert pour les surfaces de 60 po et de 66 po de largeur.

Si l'on opte pour le pied central carré (Q), l'option alimentation et communication sous la surface (UC) **n'est pas** offerte.

La barre multiprise et son couvercle sont en Anodisé clair, tandis que l'œillet pour passage des câbles est de couleur Platinum.

Le pied à profilé plat (K) et la base biseautée (B) **ne sont pas** offerts avec les surfaces de 24 po de profondeur.

La finition de la quincaillerie est assortie avec celle du support d'extrémité.

L'option de surface de 1 9/16 po (X) d'épaisseur **ne peut pas** être combinée avec toutes les finitions de stratifié Foundation et les couleurs de garnitures. Pour en savoir plus, consulter la liste des finitions du guide des applications.

Toutes les finitions ne sont pas offertes dans le cadre du programme *Xpress*. Consulter le catalogue ou le logiciel de prise de commandes *Xpress* pour obtenir plus de détails.

OPTIONS

Épaisseur de la surface	Style de support (non compris)	Profondeur	Largeur	Passe-fils	Alimentation et communication
D 1 po	**B** Base biseautée	24, 30, 36	060, 066, 072, 078, 084, 090	**C** Au centre – rectangul.	**UC** Sous la surface – au centre
M 1 3/16 po	**E** Pied semi-supporté			**E** À l'extrémité – rectangul.	**NN** Sans alimentation ni communication (illustré)
X 1 9/16 po	**K** Pied à profilé plat			**L** À gauche – rectangul.	
	Q Pied central carré			**N** Aucun (illustré)	
	W Pied cadre			**R** À droite – rectangul.	

COMMANDE TYPE

B**X**MPG	E	30	084	E	UC

OPTIONS (SUITE)

Finition de la surface de travail	Style des garnitures de chants	Finition des garnitures de chants	Finition du support d'extrémité	Finition du panneau modestie	Finition du passe-fils (le cas échéant)
Stratifié Source	**6** Droites	Couleurs de garnitures (style de garniture 6)	Stratifié Source	Stratifié Source	Foundation
Stratifié Foundation	**9** Plates en Flintwood		Flintwood (sauf Cathedral)	Flintwood (sauf Cathedral)	Mica
Flintwood (sauf Cathedral)					

COMMANDE TYPE (SUITE)

2E	6	4E	3E	3E	7

Consulter la grille de prix à la page suivante.

Xpress

B _ M P G

Surface rallonge avec support d'extrémité – bureau secondaire bas (suite)

DIMENSIONS PO / MM — **PRIX**

1 PO (D)

STRATIFIÉ SOURCE

P	La	SANS ALIM. NI COMM. (NN) – FINITION DU PANNEAU MODESTIE: Stratifié Source	ALIM. ET COMM. SOUS LA SURF. – AU CENTRE (UC): Stratifié Source
24 / 610	60 / 1524	594	s.o.
24 / 610	66 / 1676	640	s.o.
24 / 610	72 / 1829	690	s.o.
24 / 610	78 / 1981	737	s.o.
24 / 610	84 / 2134	783	s.o.
24 / 610	90 / 2286	832	s.o.
30 / 762	60 / 1524	698	1151
30 / 762	66 / 1676	756	1205
30 / 762	72 / 1829	811	1259
30 / 762	78 / 1981	869	1319
30 / 762	84 / 2134	925	1375
30 / 762	90 / 2286	983	1430

1 3/16 PO (M)

		STRATIFIÉ FOUNDATION		FLINTWOOD		STRATIFIÉ FOUNDATION		FLINTWOOD	
		SANS ALIM. NI COMM. (NN) – FINITION DU PANNEAU MODESTIE				ALIM. ET COMM. SOUS LA SURF. – AU CENTRE (UC)			
		Stratifié Source	Flintwood	Stratifié Source	Flintwood	Stratifié Source	Flintwood	Stratifié Source	Flintwood
24 / 610	60 / 1524	828	1304	1868	2344	s.o.	s.o.	s.o.	s.o.
24 / 610	66 / 1676	899	1404	1957	2462	s.o.	s.o.	s.o.	s.o.
24 / 610	72 / 1829	970	1495	2050	2575	s.o.	s.o.	s.o.	s.o.
24 / 610	78 / 1981	1042	1642	2173	2773	s.o.	s.o.	s.o.	s.o.
24 / 610	84 / 2134	1110	1684	2261	2835	s.o.	s.o.	s.o.	s.o.
24 / 610	90 / 2286	1179	1778	2342	2941	s.o.	s.o.	s.o.	s.o.
30 / 762	60 / 1524	992	1468	1996	2472	1440	1916	2444	2920
30 / 762	66 / 1676	1078	1583	2126	2631	1527	2032	2578	3083
30 / 762	72 / 1829	1161	1686	2226	2751	1608	2133	2674	3199
30 / 762	78 / 1981	1247	1847	2358	2958	1696	2296	2807	3407
30 / 762	84 / 2134	1335	1909	2459	3033	1782	2356	2909	3483
30 / 762	90 / 2286	1419	2018	2551	3150	1868	2467	3002	3601
36 / 914	60 / 1524	1157	1633	2219	2695	1604	2080	2668	3144
36 / 914	66 / 1676	1254	1759	2369	2874	1704	2209	2816	3321
36 / 914	72 / 1829	1355	1880	2488	3013	1803	2328	2937	3462
36 / 914	78 / 1981	1456	2056	2600	3200	1904	2504	3048	3648
36 / 914	84 / 2134	1556	2130	2718	3292	2006	2580	3168	3742
36 / 914	90 / 2286	1655	2254	2835	3434	2105	2704	3285	3884

Suite de la grille de prix à la page suivante.

Xpress

B _ M P G

Surface rallonge avec support d'extrémité – bureau secondaire bas (suite)

DIMENSIONS
PO / MM

PRIX

1 9/16 PO (X)

		STRATIFIÉ FOUNDATION		FLINTWOOD		STRATIFIÉ FOUNDATION		FLINTWOOD	
		SANS ALIM. NI COMM. (NN)				ALIM. ET COMM. SOUS LA SURF. – AU CENTRE (UC)			
		FINITION DU PANNEAU MODESTIE							
P	La	Stratifié Source	Flintwood	Stratifié Source	Flintwood	Stratifié Source	Flintwood	Stratifié Source	Flintwood
24 / 610	60 / 1524	906	1382	2001	2477	s.o.	s.o.	s.o.	s.o.
24 / 610	66 / 1676	984	1489	2095	2600	s.o.	s.o.	s.o.	s.o.
24 / 610	72 / 1829	1060	1585	2192	2717	s.o.	s.o.	s.o.	s.o.
24 / 610	78 / 1981	1134	1734	2320	2920	s.o.	s.o.	s.o.	s.o.
24 / 610	84 / 2134	1213	1787	2414	2988	s.o.	s.o.	s.o.	s.o.
24 / 610	90 / 2286	1290	1889	2508	3107	s.o.	s.o.	s.o.	s.o.
30 / 762	60 / 1524	1086	1562	2074	2550	1537	2013	2525	3001
30 / 762	66 / 1676	1180	1685	2210	2715	1632	2137	2662	3167
30 / 762	72 / 1829	1278	1803	2318	2843	1724	2249	2765	3290
30 / 762	78 / 1981	1369	1969	2456	3056	1819	2419	2902	3502
30 / 762	84 / 2134	1462	2036	2557	3131	1912	2486	3009	3583
30 / 762	90 / 2286	1556	2155	2669	3268	2006	2605	3119	3718
36 / 914	60 / 1524	1276	1752	2235	2711	1721	2197	2683	3159
36 / 914	66 / 1676	1380	1885	2380	2885	1830	2335	2834	3339
36 / 914	72 / 1829	1489	2014	2496	3021	1941	2466	2945	3470
36 / 914	78 / 1981	1603	2203	2615	3215	2053	2653	3065	3665
36 / 914	84 / 2134	1712	2286	2776	3350	2160	2734	3225	3799
36 / 914	90 / 2286	1824	2423	2912	3511	2272	2871	3362	3961

Xpress

B _ M B G

Surface de jonction avec support d'extrémité – chevauchée sur bureau secondaire bas

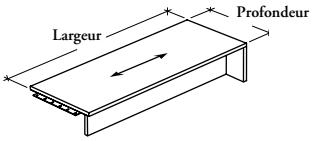

Cette surface de jonction doit être installée uniquement sur le rebord arrière d'un bureau secondaire bas. L'autre extrémité est fixée à un bureau principal pour configuration en U (B_MDG ou B_MDS).

ÉLÉMENTS COMPRIS
Une surface de travail, un panneau modestie mi-hauteur, un support d'extrémité mi-hauteur, une barre multiprise avec couvercle ou un œillet pour passage des câbles (selon les spécifications), une découpe pour passe-fils rectangulaires (selon les spécifications), un chemin de câbles (selon les spécifications) et quincaillerie de montage.

ÉLÉMENTS NON COMPRIS
Bureau secondaire bas, bureau principal pour configuration en U et chemin de câbles d'alimentation.

REMARQUES
On **ne peut pas** remplacer le panneau modestie mi-hauteur compris.

Si l'on opte pour le passe-fils rectangulaire au centre (C), un passe-fils est aussi compris avec le panneau modestie mi-hauteur.

Si l'on opte pour l'option passe-fils rectangulaire (C ou E), un chemin de câbles est compris avec la surface.

Si l'on opte pour l'option sans alimentation ni communications (NN), le support d'extrémité mi-hauteur comprend une découpe et un œillet pour passage des câbles.

La barre multiprise et son couvercle sont en Anodisé clair, tandis que l'œillet pour passage des câbles est de couleur Platinum.

La finition de la quincaillerie est assortie avec celle du support d'extrémité.

L'option de surface de 1 9/16 po (X) d'épaisseur **ne peut pas** être combinée avec toutes les finitions de stratifié Foundation et les couleurs de garnitures. Pour en savoir plus, consulter la liste des finitions du guide des applications.

Toutes les finitions ne sont pas offertes dans le cadre du programme *Xpress*. Consulter le catalogue ou le logiciel de prise de commandes *Xpress* pour obtenir plus de détails.

OPTIONS

Épaisseur de la surface	Depth	Width	Passe-fils	Alimentation et communication	Finition de la surface de travail
D 1 po **M** 1 3/16 po **X** 1 9/16 po	24, 30	60, 66, 72, 78, 84	**C** Au centre – rectangulaire **E** À l'extrémité – rectangulaire **N** Aucun (illustré)	**UC** Sous la surface – au centre **NN** Sans alimentation ni communication (illustré)	Stratifié Source Stratifié Foundation Flintwood (sauf Cathedral

COMMANDE TYPE

B**X**MBG	30	084	C	NN	LW

OPTIONS (SUITE)

Style des garnitures de chants	Finition des garnitures de chants	Finition du support d'extrémité	Finition du panneau modestie	Finition du passe-fils (le cas échéant)
6 Droites **9** Plates en Flintwood	Couleurs de garnitures (style de garniture 6)	Stratifié Source Flintwood (sauf Cathedral)	Stratifié Source Flintwood (sauf Cathedral)	Foundation Mica

COMMANDE TYPE (SUITE)

6	ST	XS	XS	Q

Consulter la grille de prix à la page suivante.

Xpress

B _ M B G

Surface de jonction avec support d'extrémité – chevauchée sur bureau secondaire bas (suite)

DIMENSIONS PO / MM

PRIX

1 PO (D)

STRATIFIÉ SOURCE

		SANS ALIM. NI COMM. (NN)	ALIM. ET COMM. SOUS LA SURF. – AU CENTRE (UC)
		FINITION DU PANNEAU MODESTIE	
P	La	Stratifié Source	Stratifié Source
24 / 610	60 / 1524	616	s.o.
24 / 610	66 / 1676	662	s.o.
24 / 610	72 / 1829	713	s.o.
24 / 610	78 / 1981	760	s.o.
24 / 610	84 / 2134	806	s.o.
30 / 762	60 / 1524	719	1168
30 / 762	66 / 1676	776	1226
30 / 762	72 / 1829	834	1284
30 / 762	78 / 1981	890	1339
30 / 762	84 / 2134	947	1394

1 3/16 PO (M)

		STRATIFIÉ FOUNDATION		FLINTWOOD		STRATIFIÉ FOUNDATION		FLINTWOOD	
		SANS ALIM. NI COMM. (NN)				ALIM. ET COMM. SOUS LA SURF. – AU CENTRE (UC)			
		FINITION DU PANNEAU MODESTIE							
P	La	Stratifié Source	Flintwood	Stratifié Source	Flintwood	Stratifié Source	Flintwood	Stratifié Source	Flintwood
24 / 610	60 / 1524	848	1324	1887	2363	s.o.	s.o.	s.o.	s.o.
24 / 610	66 / 1676	921	1426	1979	2484	s.o.	s.o.	s.o.	s.o.
24 / 610	72 / 1829	993	1518	2068	2593	s.o.	s.o.	s.o.	s.o.
24 / 610	78 / 1981	1064	1614	2196	2746	s.o.	s.o.	s.o.	s.o.
24 / 610	84 / 2134	1129	1703	2283	2857	s.o.	s.o.	s.o.	s.o.
30 / 762	60 / 1524	1013	1489	2015	2491	1462	1938	2465	2941
30 / 762	66 / 1676	1099	1604	2148	2653	1549	2054	2598	3103
30 / 762	72 / 1829	1179	1704	2246	2771	1631	2156	2697	3222
30 / 762	78 / 1981	1264	1814	2378	2928	1717	2267	2828	3378
30 / 762	84 / 2134	1355	1929	2482	3056	1803	2377	2929	3503

1 9/16 PO (X)

		STRATIFIÉ FOUNDATION		FLINTWOOD		STRATIFIÉ FOUNDATION		FLINTWOOD	
		SANS ALIM. NI COMM. (NN)				ALIM. ET COMM. SOUS LA SURF. – AU CENTRE (UC)			
		FINITION DU PANNEAU MODESTIE							
P	La	Stratifié Source	Flintwood	Stratifié Source	Flintwood	Stratifié Source	Flintwood	Stratifié Source	Flintwood
24 / 610	60 / 1524	928	1404	2023	2499	s.o.	s.o.	s.o.	s.o.
24 / 610	66 / 1676	1006	1511	2118	2623	s.o.	s.o.	s.o.	s.o.
24 / 610	72 / 1829	1080	1605	2211	2736	s.o.	s.o.	s.o.	s.o.
24 / 610	78 / 1981	1159	1709	2340	2890	s.o.	s.o.	s.o.	s.o.
24 / 610	84 / 2134	1238	1812	2438	3012	s.o.	s.o.	s.o.	s.o.
30 / 762	60 / 1524	1111	1587	2094	2570	1558	2034	2544	3020
30 / 762	66 / 1676	1203	1708	2233	2738	1653	2158	2680	3185
30 / 762	72 / 1829	1296	1821	2333	2858	1747	2272	2785	3310
30 / 762	78 / 1981	1391	1941	2474	3024	1839	2389	2924	3474
30 / 762	84 / 2134	1484	2058	2581	3155	1933	2507	3030	3604

Xpress

B _ M S D

Bureau secondaire

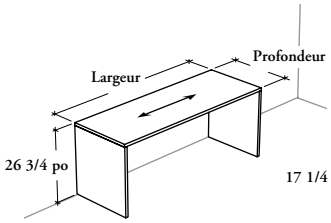

Haut (H)

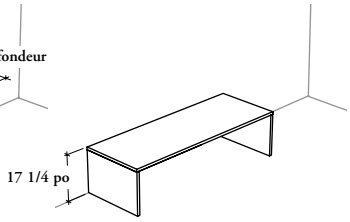

Bas (L)

Ce bureau constitue une surface de travail auxiliaire (haute seulement) et peut soutenir une surface rallonge, une rallonge ou une surface de jonction à hauteur fixe, un panneau arrière mural et des tours pour bureaux. Il doit être installé contre un mur.

ÉLÉMENTS COMPRIS
Une surface de travail, deux supports d'extrémité, une ou deux barres de renforcement, une ou deux découpes pour passe-fils rectangulaires (selon les spécifications) et quincaillerie de montage.

ÉLÉMENTS NON COMPRIS
Surfaces rallonges, rallonges avec surface en verre et surfaces de jonction pour bureaux secondaires haut ou bas, panneau arrière mural pour accessoires ou rangement suspendu, tours et rangement pour bureau secondaire.

REMARQUES
L'option de surface de 1 po (D) d'épaisseur ne peut être combinée qu'avec les supports d'extrémité en stratifié Source.

L'option de surface de 1 9/16 po (X) d'épaisseur **ne peut pas** être combinée avec toutes les finitions de stratifié Foundation et les couleurs de garnitures. Pour en savoir plus, consulter la liste des finitions du guide des applications.

Toutes les finitions ne sont pas offertes dans le cadre du programme *Xpress*. Consulter le catalogue ou le logiciel de prise de commandes *Xpress* pour obtenir plus de détails.

OPTIONS

Épaisseur de la surface	Hauteur	Profondeur	Largeur	Passe-fils
D 1 po	**H** Haut	20, 24	054, 060, 066, 072, 078, 084, 090, 096, 102, 108	**B** Aux deux extrémités – rectangulaire
M 1 3/16 po	**L** Bas			**C** Au centre – rectangulaire
X 1 9/16 po				**L** À gauche – rectangulaire
				N Aucun (illustré)
				R À droite – rectangulaire

COMMANDE TYPE

B**X**MSD	**H**	**24**	**078**	**R**

OPTIONS (SUITE)

Finition de la surface de travail	Style des garnitures de chants	Finition des garnitures de chants	Finition des supports d'extrémité	Finition des passe-fils (le cas échéant)
Stratifié Source	**6** Droites	Couleurs de garnitures (style de garniture 6)	Stratifié Source	Foundation
Stratifié Foundation	**9** Plates en Flintwood		Flintwood (sauf Cathedral)	Mica
Flintwood (sauf Cathedral)				

COMMANDE TYPE (SUITE)

VZ	**9**		**VZ**	**7**

Consulter la grille de prix à la page suivante.

Xpress

B _ M S D

Bureau secondaire (suite)

DIMENSIONS
PO / MM

PRIX

P	La	BAS (L)	HAUT (H)
		1 PO (D)	
		STRATIFIÉ SOURCE	
		FINITION DES SUPPORTS D'EXTRÉMITÉ	
		Stratifié Source	Stratifié Source
20 / 508	54 / 1372	646	715
20 / 508	60 / 1524	677	747
20 / 508	66 / 1676	717	783
20 / 508	72 / 1829	752	820
20 / 508	78 / 1981	790	860
20 / 508	84 / 2134	828	893
20 / 508	90 / 2286	864	933
20 / 508	96 / 2438	900	969
20 / 508	102 / 2591	937	1006
20 / 508	108 / 2743	973	1042
24 / 610	54 / 1372	741	820
24 / 610	60 / 1524	777	861
24 / 610	66 / 1676	821	904
24 / 610	72 / 1829	867	948
24 / 610	78 / 1981	908	989
24 / 610	84 / 2134	952	1032
24 / 610	90 / 2286	995	1076
24 / 610	96 / 2438	1039	1119
24 / 610	102 / 2591	1080	1162
24 / 610	108 / 2743	1122	1203

		1 3/16 PO (M)							
		STRATIFIÉ FOUNDATION		FLINTWOOD		STRATIFIÉ FOUNDATION		FLINTWOOD	
		FINITION DES SUPPORTS D'EXTRÉMITÉ							
		Stratifié Source	Flintwood	Stratifié Source	Flintwood	Stratifié Source	Flintwood	Stratifié Source	Flintwood
20 / 508	54 / 1372	848	1507	1216	1875	919	1730	1286	2097
20 / 508	60 / 1524	904	1563	1306	1965	970	1781	1376	2187
20 / 508	66 / 1676	965	1624	1375	2034	1034	1845	1441	2252
20 / 508	72 / 1829	1006	1665	1458	2117	1072	1883	1525	2336
20 / 508	78 / 1981	1044	1703	1523	2182	1114	1925	1592	2403
20 / 508	84 / 2134	1096	1755	1587	2246	1165	1976	1655	2466
20 / 508	90 / 2286	1157	1816	1654	2313	1220	2031	1721	2532
20 / 508	96 / 2438	1210	1869	1753	2412	1282	2093	1821	2632
20 / 508	102 / 2591	1263	1922	1817	2476	1335	2146	1885	2696
20 / 508	108 / 2743	1325	1984	1883	2542	1391	2202	1949	2760
24 / 610	54 / 1372	950	1633	1342	2025	1031	1968	1424	2361
24 / 610	60 / 1524	1010	1693	1424	2107	1092	2029	1506	2443
24 / 610	66 / 1676	1079	1762	1496	2179	1161	2098	1576	2513
24 / 610	72 / 1829	1148	1831	1568	2251	1231	2168	1651	2588
24 / 610	78 / 1981	1211	1894	1672	2355	1293	2230	1753	2690
24 / 610	84 / 2134	1279	1962	1741	2424	1356	2293	1825	2762
24 / 610	90 / 2286	1342	2025	1815	2498	1424	2361	1897	2834
24 / 610	96 / 2438	1412	2095	1920	2603	1489	2426	2000	2937
24 / 610	102 / 2591	1474	2157	1989	2672	1556	2493	2069	3006
24 / 610	108 / 2743	1540	2223	2061	2744	1622	2559	2141	3078

Suite de la grille de prix à la page suivante.

Xpress

B _ M S D

Bureau secondaire (suite)

DIMENSIONS
PO / MM

PRIX

		BAS (L)				HAUT (H)			
		1 9/16 PO (X)							
		STRATIFIÉ FOUNDATION		FLINTWOOD		STRATIFIÉ FOUNDATION		FLINTWOOD	
		FINITION DES SUPPORTS D'EXTRÉMITÉ							
		Stratifié Source	Flintwood	Stratifié Source	Flintwood	Stratifié Source	Flintwood	Stratifié Source	Flintwood
20 / 508	54 / 1372	890	1549	1406	2065	977	1788	1491	2302
20 / 508	60 / 1524	954	1613	1528	2187	1041	1852	1614	2425
20 / 508	66 / 1676	1014	1673	1616	2275	1102	1913	1704	2515
20 / 508	72 / 1829	1076	1735	1720	2379	1163	1974	1807	2618
20 / 508	78 / 1981	1138	1797	1808	2467	1226	2037	1897	2708
20 / 508	84 / 2134	1201	1860	1897	2556	1288	2099	1982	2793
20 / 508	90 / 2286	1260	1919	1985	2644	1349	2160	2072	2883
20 / 508	96 / 2438	1328	1987	2105	2764	1415	2226	2192	3003
20 / 508	102 / 2591	1387	2046	2196	2855	1477	2288	2282	3093
20 / 508	108 / 2743	1453	2112	2282	2941	1539	2350	2369	3180
24 / 610	54 / 1372	1036	1719	1554	2237	1138	2075	1656	2593
24 / 610	60 / 1524	1110	1793	1666	2349	1210	2147	1772	2709
24 / 610	66 / 1676	1182	1865	1764	2447	1286	2223	1865	2802
24 / 610	72 / 1829	1254	1937	1858	2541	1358	2295	1964	2901
24 / 610	78 / 1981	1328	2011	1986	2669	1430	2367	2090	3027
24 / 610	84 / 2134	1400	2083	2083	2766	1505	2442	2185	3122
24 / 610	90 / 2286	1474	2157	2178	2861	1578	2515	2283	3220
24 / 610	96 / 2438	1551	2234	2306	2989	1654	2591	2409	3346
24 / 610	102 / 2591	1623	2306	2404	3087	1725	2662	2502	3439
24 / 610	108 / 2743	1697	2380	2496	3179	1800	2737	2600	3537

Xpress

B H _ F B

Bureau réglable en hauteur – bases biseautées

One Table One Plug

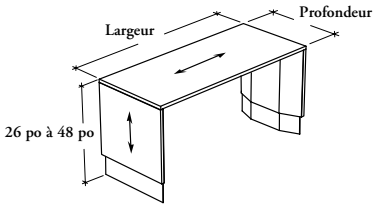

Ce bureau réglable en hauteur est une solution de rechange aux bureaux autoportants standards. Il permet de travailler assis ou debout. Il n'est supporté que par deux bases biseautées réglables en hauteur et s'utilise seul.

ÉLÉMENTS COMPRIS
Une surface de travail, deux bases biseautées réglables en hauteur avec pattes de nivellement, un chemin de câbles d'alimentation, un ensemble de serre-fils, un interrupteur de mécanisme de réglage de la hauteur (selon les spécifications), une barre d'alimentation intégrée (selon les spécifications), une ou deux découpes passe-fils rectangulaires (selon les spécifications), une découpe carrée sans anneau (le cas échéant), et quincaillerie de montage.

ÉLÉMENTS NON COMPRIS
Panneau modestie suspendu.

REMARQUES
Un tiroir multifonctionnel **ne peut être** utilisé avec cet article.

Si l'on commande une surface de travail en Flintwood, le panneau d'extrémité doit être en Flintwood.

Si l'on commande une surface de travail en stratifié Foundation, le panneau d'extrémité doit être en stratifié Source.

L'option de surface de 1 9/16 po (X) d'épaisseur **ne peut pas** être combinée avec toutes les finitions stratifié Foundation et les couleurs de garnitures. Pour en savoir plus, consulter la liste des finitions du guide des applications.

Pour en savoir plus sur la barre d'alimentation intégrée avec prise CEI (P), voir la section *One Table One Plug* du guide des applications du *programme d'ergonomie et d'accessoires Complements* de Teknion.

Toutes les finitions ne sont pas offertes dans le cadre du programme *Xpress*. Consulter le catalogue ou le logiciel de prise de commandes *Xpress* pour obtenir plus de détails.

OPTIONS

Épaisseur de la surface	Profondeur	Largeur	Passe-fils		Barre d'alimentation	Plage
M 1 3/16 po **X** 1 9/16 po	23, 29, 35	58, 64, 70, 76, 82	**B** Aux deux extrémités – rectangulaires **I** Aux deux extrémités – carré (L) et rectangulaire (R) **L** À gauche – rectangulaire **M** À gauche – rectangulaire et carré	**N** Aucun (illustré) **R** À droite – rectangulaire **S** À droite – rectangulaire et carré	**I** Intégrée **P** Intégrée avec prise CEI **N** Aucune	**E** Électrique à plage allongée – 26 po à 48 po

COMMANDE TYPE

BHMFB	29	76	I	I	E

OPTIONS (SUITE)

Interrupteur		Finition de la surface de travail	Style des garnitures de chants	Finition des garnitures de chants	Finition du pann. d'extr.	Finition de la base	Finition des passe-fils (le cas échéant)
D À affichage et mémoire des fonctions monter/descendre **F** Basculant monter/descendre – Platinum **G** Basculant monter/descendre – Crisp Grey **H** Basculant monter/descendre– Anthracite	**M** Bascul. à affichage, mémoire des fonctions monter/descendre – Platinum **N** Bascul. à affichage, mémoire des fonctions monter/descendre – Crisp Grey **O** Bascul. à affichage, mémoire des fonctions monter/descendre – Anthracite	Stratifié Foundation Flintwood (sauf Cathedral)	**6** Droites **9** Plates en Flintwood	Couleurs de garnitures (style de garniture 6)	Stratifié Source Flintwood (sauf Cathedral)	Foundation Mica Couleurs coordonnées	Foundation Mica

COMMANDE TYPE (SUITE)

D	2D	6	4D	3D	7	7

Consulter la grille de prix à la page suivante.

Xpress

B H _ F B

Bureau réglable en hauteur – bases biseautées (suite)

DIMENSIONS PO / MM | **PRIX**

1 3/16 PO (M)

		AUCUNE BARRE D'ALIMENTATION (N)		AVEC BARRE D'ALIMENTATION INTÉGRÉE (I ou P)	
P	La	Stratifié Foundation	Flintwood	Stratifié Foundation	Flintwood
23 / 584	58 / 1473	4244	6053	4419	6226
23 / 584	64 / 1626	4290	6186	4465	6363
23 / 584	70 / 1778	4302	6224	4477	6399
23 / 584	76 / 1930	4328	6374	4503	6551
23 / 584	82 / 2083	4354	6463	4529	6640
29 / 737	58 / 1473	4439	6419	4614	6593
29 / 737	64 / 1626	4486	6557	4661	6733
29 / 737	70 / 1778	4516	6648	4691	6823
29 / 737	76 / 1930	4553	6777	4728	6953
29 / 737	82 / 2083	4590	6876	4765	7052
35 / 889	58 / 1473	4634	6785	4809	6960
35 / 889	64 / 1626	4682	6928	4857	7103
35 / 889	70 / 1778	4730	7072	4905	7247
35 / 889	76 / 1930	4778	7180	4953	7355
35 / 889	82 / 2083	4826	7289	5001	7464

1 9/16 PO (X)

		AUCUNE BARRE D'ALIMENTATION (N)		AVEC BARRE D'ALIMENTATION INTÉGRÉE (I ou P)	
		Stratifié Foundation	Flintwood	Stratifié Foundation	Flintwood
23 / 584	58 / 1473	4372	6140	4547	6315
23 / 584	64 / 1626	4428	6290	4603	6467
23 / 584	70 / 1778	4443	6326	4618	6501
23 / 584	76 / 1930	4483	6491	4658	6666
23 / 584	82 / 2083	4516	6589	4691	6764
29 / 737	58 / 1473	4616	6626	4791	6801
29 / 737	64 / 1626	4675	6781	4850	6957
29 / 737	70 / 1778	4714	6879	4889	7054
29 / 737	76 / 1930	4765	7024	4940	7199
29 / 737	82 / 2083	4813	7135	4988	7310
35 / 889	58 / 1473	4860	7112	5035	7287
35 / 889	64 / 1626	4922	7272	5097	7447
35 / 889	70 / 1778	4985	7432	5160	7607
35 / 889	76 / 1930	5047	7557	5222	7732
35 / 889	82 / 2083	5110	7681	5285	7856

Interrupteur (D, M, N ou O) : ajouter 129.

Xpress

B H _ L D

Bureau en L réglable en hauteur – bases biseautées

One Table
One Plug

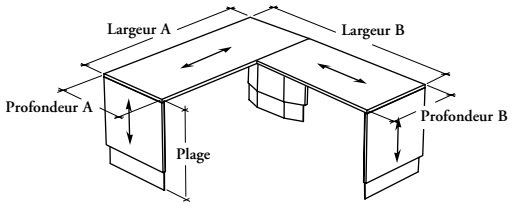

Ce bureau en L réglable en hauteur est muni deux surfaces de travail rectangulaires permettant aux utilisateurs de travailler assis ou debout d'un côté ou de l'autre du poste de travail

ÉLÉMENTS COMPRIS
Deux surfaces de travail, trois bases biseautées réglables en hauteur avec pattes de nivellement, serre-fils, un chemin de câbles d'alimentation, un interrupteur de mécanisme de réglage de la hauteur (selon les spécifications), une barre d'alimentation intégrée (selon les spécifications), une découpe carrée sans anneau (le cas échéant), un chemin de câbles, découpes avec passe-fils rectangulaires (selon les spécifications) et quincaillerie de montage.

ÉLÉMENTS NON COMPRIS
Panneau modestie suspendu.

REMARQUES
Un tiroir multifonctionnel **ne peut être** utilisé avec cet article.

Si l'on opte pour une finition de la surface de travail en stratifié Foundation, la finition de la base biaseautée et du panneau d'extrémité seront en stratifié Source coordonné.

Pour en savoir plus sur la barre d'alimentation intégrée avec prise CEI (P), voir la section *One Table One Plug* du guide des applications du *programme d'ergonomie et d'accessoires Complements* de Teknion.

L'option de surface de 1 9/16 po (X) d'épaisseur **ne peut pas** être combinée avec toutes les finitions de stratifié Foundation et les couleurs de garnitures. Pour en savoir plus, consulter la liste des finitions du guide des applications.

Toutes les finitions ne sont pas offertes dans le cadre du programme *Xpress*. Consulter le catalogue ou le logiciel de prise de commandes *Xpress* pour obtenir plus de détails.

OPTIONS

Épaisseur de la surface	Profondeur A	Profondeur B	Largeur A	Largeur B	Passe-fils	Configuration	Barre d'alimentation
M 1 3/16 po **X** 1 9/16 po	29, 35	23, 29	64, 70, 76, 82, 88	064, 070, 076, 082, 088, 094, 100, 106	**A** Rectangulaire et carré sur le retour **N** Aucun (illustré) **Q** Rectangulaires sur le bureau et le retour; carré sur le retour	**L** Gauche (illustré) **R** Droite	**I** Intégrée **P** Intégrée avec prise CEI **N** Aucune

COMMANDE TYPE

BH**M**LD	29	23	88	064	A	L	I

OPTIONS (SUITE)

Plage	Interrupteur		Finition de la surface de travail et du pann. d'extr.	Style des garnitures de chants	Finition des garnitures de chants	Finition de la base	Finition des passe-fils (le cas échéant)
E Électrique à plage allongée – 26 po à 48 po	**D** À affichage et mémoire des fonctions monter/descendre **F** Basculant monter/descendre – Platinum **G** Basculant monter/descendre – Crisp Grey **H** Basculant monter/descendre– Anthracite	**M** Bascul. à affichage, mémoire des fonctions monter/descendre – Platinum **N** Bascul. à affichage, mémoire des fonctions monter/descendre – Crisp Grey **O** Bascul. à affichage, mémoire des fonctions monter/descendre – Anthracite	Stratifié Foundation Flintwood (sauf Cathedral)	**6** Droites **9** Plates en Flintwood	Couleurs de garnitures (style de garniture 6)	Foundation Mica Couleurs coordonnées	Foundation Mica

COMMANDE TYPE (SUITE)

E	D	2D	6	4D	V	V

Consulter la grille de prix à la page suivante.

Xpress

B H _ L D

Bureau en L réglable en hauteur – bases biseautées (suite)

DIMENSIONS – PO X 25.4 = MM

PRIX

				1 3/16 PO (M)			
				AUCUNE BARRE D'ALIMENTATION (N)		AVEC BARRE D'ALIMENTATION INTÉGRÉE (I ou P)	
Pa	Pb	LaA	LaB	Stratifié Foundation	Flintwood	Stratifié Foundation	Flintwood
29	23	64	064	6758	9955	6933	10130
29	23	64	070	6798	10044	6973	10219
29	23	64	076	6838	10133	7013	10308
29	23	64	082	6876	10256	7051	10431
29	23	64	088	6918	10346	7093	10521
29	23	64	094	6954	10452	7129	10627
29	23	64	100	6992	10541	7167	10716
29	23	64	106	7032	10630	7207	10805
29	23	70	064	6802	10054	6977	10229
29	23	70	070	6842	10143	7017	10318
29	23	70	076	6882	10232	7057	10407
29	23	70	082	6920	10355	7095	10530
29	23	70	088	6962	10445	7137	10620
29	23	70	094	6998	10551	7173	10726
29	23	70	100	7036	10640	7211	10815
29	23	70	106	7076	10729	7251	10904
29	23	76	064	6845	10151	7020	10326
29	23	76	070	6885	10240	7060	10415
29	23	76	076	6925	10329	7100	10504
29	23	76	082	6963	10452	7138	10627
29	23	76	088	7005	10542	7180	10717
29	23	76	094	7041	10648	7216	10823
29	23	76	100	7079	10737	7254	10912
29	23	76	106	7119	10826	7294	11001
29	23	82	064	6888	10284	7063	10459
29	23	82	070	6928	10373	7103	10548
29	23	82	076	6968	10462	7143	10637
29	23	82	082	7006	10585	7181	10760
29	23	82	088	7048	10675	7223	10850
29	23	82	094	7084	10781	7259	10956
29	23	82	100	7122	10870	7297	11045
29	23	82	106	7162	10959	7337	11134
29	23	88	064	6932	10382	7107	10557
29	23	88	070	6972	10471	7147	10646
29	23	88	076	7012	10560	7187	10735
29	23	88	082	7050	10683	7225	10858
29	23	88	088	7092	10773	7267	10948
29	23	88	094	7128	10879	7303	11054
29	23	88	100	7166	10968	7341	11143
29	23	88	106	7206	11057	7381	11232

Interrupteur (D, M, N ou O) : ajouter 129.

Suite de la grille de prix à la page suivante.

Xpress

B H _ L D

Bureau en L réglable en hauteur – bases biseautées (suite)

DIMENSIONS – PO X 25.4 = MM

PRIX

				1 3/16 PO (M)			
				AUCUNE BARRE D'ALIMENTATION (N)		AVEC BARRE D'ALIMENTATION INTÉGRÉE (I ou P)	
Pa	Pb	LaA	LaB	Stratifié Foundation	Flintwood	Stratifié Foundation	Flintwood
29	29	64	064	s.o.	s.o.	s.o.	s.o.
29	29	64	070	s.o.	s.o.	s.o.	s.o.
29	29	64	076	s.o.	s.o.	s.o.	s.o.
29	29	64	082	s.o.	s.o.	s.o.	s.o.
29	29	64	088	s.o.	s.o.	s.o.	s.o.
29	29	64	094	s.o.	s.o.	s.o.	s.o.
29	29	64	100	s.o.	s.o.	s.o.	s.o.
29	29	64	106	s.o.	s.o.	s.o.	s.o.
29	29	70	064	6832	10184	7007	10359
29	29	70	070	6879	10284	7054	10459
29	29	70	076	6925	10383	7100	10558
29	29	70	082	6971	10499	7146	10674
29	29	70	088	7019	10599	7194	10774
29	29	70	094	7062	10733	7237	10908
29	29	70	100	7108	10833	7283	11008
29	29	70	106	7152	10967	7327	11142
29	29	76	064	6875	10281	7050	10456
29	29	76	070	6922	10381	7097	10556
29	29	76	076	6968	10480	7143	10655
29	29	76	082	7014	10596	7189	10771
29	29	76	088	7062	10696	7237	10871
29	29	76	094	7105	10830	7280	11005
29	29	76	100	7151	10930	7326	11105
29	29	76	106	7195	11064	7370	11239
29	29	82	064	6918	10414	7093	10589
29	29	82	070	6965	10514	7140	10689
29	29	82	076	7011	10613	7186	10788
29	29	82	082	7057	10729	7232	10904
29	29	82	088	7105	10829	7280	11004
29	29	82	094	7148	10963	7323	11138
29	29	82	100	7194	11063	7369	11238
29	29	82	106	7238	11197	7413	11372
29	29	88	064	6962	10512	7137	10687
29	29	88	070	7009	10612	7184	10787
29	29	88	076	7055	10711	7230	10886
29	29	88	082	7101	10827	7276	11002
29	29	88	088	7149	10927	7324	11102
29	29	88	094	7192	11061	7367	11236
29	29	88	100	7238	11161	7413	11336
29	29	88	106	7282	11295	7457	11470

Interrupteur (D, M, N ou O) : ajouter 129.

Suite de la grille de prix à la page suivante.

Xpress

B H _ L D

Bureau en L réglable en hauteur – bases biseautées (suite)

DIMENSIONS – PO X 25.4 = MM

PRIX

				1 3/16 PO (M)			
				AUCUNE BARRE D'ALIMENTATION (N)		AVEC BARRE D'ALIMENTATION INTÉGRÉE (I ou P)	
Pa	Pb	LaA	LaB	Stratifié Foundation	Flintwood	Stratifié Foundation	Flintwood
35	23	64	064	s.o.	s.o.	s.o.	s.o.
35	23	64	070	7055	10520	7230	10695
35	23	64	076	7095	10609	7270	10784
35	23	64	082	7135	10698	7310	10873
35	23	64	088	7174	10822	7349	10997
35	23	64	094	7215	10911	7390	11086
35	23	64	100	7251	11017	7426	11192
35	23	64	106	7289	11106	7464	11281
35	23	70	064	s.o.	s.o.	s.o.	s.o.
35	23	70	070	7103	10664	7278	10839
35	23	70	076	7143	10753	7318	10928
35	23	70	082	7183	10842	7358	11017
35	23	70	088	7222	10966	7397	11141
35	23	70	094	7263	11055	7438	11230
35	23	70	100	7299	11161	7474	11336
35	23	70	106	7337	11250	7512	11425
35	23	76	064	s.o.	s.o.	s.o.	s.o.
35	23	76	070	7151	10772	7326	10947
35	23	76	076	7191	10861	7366	11036
35	23	76	082	7231	10950	7406	11125
35	23	76	088	7270	11074	7445	11249
35	23	76	094	7311	11163	7486	11338
35	23	76	100	7347	11269	7522	11444
35	23	76	106	7385	11358	7560	11533
35	23	82	064	s.o.	s.o.	s.o.	s.o.
35	23	82	070	7199	10881	7374	11056
35	23	82	076	7239	10970	7414	11145
35	23	82	082	7279	11059	7454	11234
35	23	82	088	7318	11183	7493	11358
35	23	82	094	7359	11272	7534	11447
35	23	82	100	7395	11378	7570	11553
35	23	82	106	7433	11467	7608	11642
35	23	88	064	s.o.	s.o.	s.o.	s.o.
35	23	88	070	7248	11042	7423	11217
35	23	88	076	7288	11131	7463	11306
35	23	88	082	7328	11220	7503	11395
35	23	88	088	7367	11344	7542	11519
35	23	88	094	7408	11433	7583	11608
35	23	88	100	7444	11539	7619	11714
35	23	88	106	7482	11628	7657	11803

Interrupteur (D, M, N ou O) : ajouter 129.

Suite de la grille de prix à la page suivante.

Xpress

B H _ L D

Bureau en L réglable en hauteur – bases biseautées (suite)

DIMENSIONS – PO X 25.4 = MM

PRIX

				1 3/16 PO (M)			
				AUCUNE BARRE D'ALIMENTATION (N)		AVEC BARRE D'ALIMENTATION INTÉGRÉE (I ou P)	
Pa	Pb	LaA	LaB	Stratifié Foundation	Flintwood	Stratifié Foundation	Flintwood
35	29	64	064	s.o.	s.o.	s.o.	s.o.
35	29	64	070	s.o.	s.o.	s.o.	s.o.
35	29	64	076	s.o.	s.o.	s.o.	s.o.
35	29	64	082	s.o.	s.o.	s.o.	s.o.
35	29	64	088	s.o.	s.o.	s.o.	s.o.
35	29	64	094	s.o.	s.o.	s.o.	s.o.
35	29	64	100	s.o.	s.o.	s.o.	s.o.
35	29	64	106	s.o.	s.o.	s.o.	s.o.
35	29	70	064	s.o.	s.o.	s.o.	s.o.
35	29	70	070	7133	10794	7308	10969
35	29	70	076	7180	10894	7355	11069
35	29	70	082	7226	10993	7401	11168
35	29	70	088	7273	11110	7448	11285
35	29	70	094	7320	11209	7495	11384
35	29	70	100	7363	11343	7538	11518
35	29	70	106	7409	11443	7584	11618
35	29	76	064	s.o.	s.o.	s.o.	s.o.
35	29	76	070	7181	10902	7356	11077
35	29	76	076	7228	11002	7403	11177
35	29	76	082	7274	11101	7449	11276
35	29	76	088	7321	11218	7496	11393
35	29	76	094	7368	11317	7543	11492
35	29	76	100	7411	11451	7586	11626
35	29	76	106	7457	11551	7632	11726
35	29	82	064	s.o.	s.o.	s.o.	s.o.
35	29	82	070	7229	11011	7404	11186
35	29	82	076	7276	11111	7451	11286
35	29	82	082	7322	11210	7497	11385
35	29	82	088	7369	11327	7544	11502
35	29	82	094	7416	11426	7591	11601
35	29	82	100	7459	11560	7634	11735
35	29	82	106	7505	11660	7680	11835
35	29	88	064	s.o.	s.o.	s.o.	s.o.
35	29	88	070	7278	11172	7453	11347
35	29	88	076	7325	11272	7500	11447
35	29	88	082	7371	11371	7546	11546
35	29	88	088	7418	11488	7593	11663
35	29	88	094	7465	11587	7640	11762
35	29	88	100	7508	11721	7683	11896
35	29	88	106	7554	11821	7729	11996

Interrupteur (D, M, N ou O) : ajouter 129.

Suite de la grille de prix à la page suivante.

Xpress

B H _ L D

Bureau en L réglable en hauteur – bases biseautées (suite)

DIMENSIONS – PO X 25.4 = MM

PRIX

				1 9/16 PO (X)			
				AUCUNE BARRE D'ALIMENTATION (N)		AVEC BARRE D'ALIMENTATION INTÉGRÉE (I ou P)	
Pa	Pb	LaA	LaB	Stratifié Foundation	Flintwood	Stratifié Foundation	Flintwood
29	23	64	064	7113	10374	7288	10549
29	23	64	070	7165	10475	7340	10650
29	23	64	076	7217	10575	7392	10750
29	23	64	082	7268	10709	7443	10884
29	23	64	088	7321	10810	7496	10985
29	23	64	094	7371	10927	7546	11102
29	23	64	100	7424	11028	7599	11203
29	23	64	106	7475	11128	7650	11303
29	23	70	064	7165	10486	7340	10661
29	23	70	070	7217	10587	7392	10762
29	23	70	076	7269	10687	7444	10862
29	23	70	082	7320	10821	7495	10996
29	23	70	088	7373	10922	7548	11097
29	23	70	094	7423	11039	7598	11214
29	23	70	100	7476	11140	7651	11315
29	23	70	106	7527	11240	7702	11415
29	23	76	064	7217	10597	7392	10772
29	23	76	070	7269	10698	7444	10873
29	23	76	076	7321	10798	7496	10973
29	23	76	082	7372	10932	7547	11107
29	23	76	088	7425	11033	7600	11208
29	23	76	094	7475	11150	7650	11325
29	23	76	100	7528	11251	7703	11426
29	23	76	106	7579	11351	7754	11526
29	23	82	064	7269	10743	7444	10918
29	23	82	070	7321	10844	7496	11019
29	23	82	076	7373	10944	7548	11119
29	23	82	082	7424	11078	7599	11253
29	23	82	088	7477	11179	7652	11354
29	23	82	094	7527	11296	7702	11471
29	23	82	100	7580	11397	7755	11572
29	23	82	106	7631	11497	7806	11672
29	23	88	064	7321	10856	7496	11031
29	23	88	070	7373	10957	7548	11132
29	23	88	076	7425	11057	7600	11232
29	23	88	082	7476	11191	7651	11366
29	23	88	088	7529	11292	7704	11467
29	23	88	094	7579	11409	7754	11584
29	23	88	100	7632	11510	7807	11685
29	23	88	106	7683	11610	7858	11785

Interrupteur (D, M, N ou O) : ajouter 129.

Suite de la grille de prix à la page suivante.

Xpress

B H _ L D

Bureau en L réglable en hauteur – bases biseautées (suite)

DIMENSIONS – PO X 25.4 = MM

PRIX

				1 9/16 PO (X)			
				AUCUNE BARRE D'ALIMENTATION (N)		AVEC BARRE D'ALIMENTATION INTÉGRÉE (I ou P)	
Pa	Pb	LaA	LaB	Stratifié Foundation	Flintwood	Stratifié Foundation	Flintwood
29	29	64	064	s.o.	s.o.	s.o.	s.o.
29	29	64	070	s.o.	s.o.	s.o.	s.o.
29	29	64	076	s.o.	s.o.	s.o.	s.o.
29	29	64	082	s.o.	s.o.	s.o.	s.o.
29	29	64	088	s.o.	s.o.	s.o.	s.o.
29	29	64	094	s.o.	s.o.	s.o.	s.o.
29	29	64	100	s.o.	s.o.	s.o.	s.o.
29	29	64	106	s.o.	s.o.	s.o.	s.o.
29	29	70	064	7215	10633	7390	10808
29	29	70	070	7275	10747	7450	10922
29	29	70	076	7333	10860	7508	11035
29	29	70	082	7392	10991	7567	11166
29	29	70	088	7452	11105	7627	11280
29	29	70	094	7511	11253	7686	11428
29	29	70	100	7570	11367	7745	11542
29	29	70	106	7629	11514	7804	11689
29	29	76	064	7267	10744	7442	10919
29	29	76	070	7327	10858	7502	11033
29	29	76	076	7385	10971	7560	11146
29	29	76	082	7444	11102	7619	11277
29	29	76	088	7504	11216	7679	11391
29	29	76	094	7563	11364	7738	11539
29	29	76	100	7622	11478	7797	11653
29	29	76	106	7681	11625	7856	11800
29	29	82	064	7319	10890	7494	11065
29	29	82	070	7379	11004	7554	11179
29	29	82	076	7437	11117	7612	11292
29	29	82	082	7496	11248	7671	11423
29	29	82	088	7556	11362	7731	11537
29	29	82	094	7615	11510	7790	11685
29	29	82	100	7674	11624	7849	11799
29	29	82	106	7733	11771	7908	11946
29	29	88	064	7371	11003	7546	11178
29	29	88	070	7431	11117	7606	11292
29	29	88	076	7489	11230	7664	11405
29	29	88	082	7548	11361	7723	11536
29	29	88	088	7608	11475	7783	11650
29	29	88	094	7667	11623	7842	11798
29	29	88	100	7726	11737	7901	11912
29	29	88	106	7785	11884	7960	12059

Interrupteur (D, M, N ou O) : ajouter 129.

Suite de la grille de prix à la page suivante.

Xpress

B H _ L D

Bureau en L réglable en hauteur – bases biseautées (suite)

DIMENSIONS – PO X 25.4 = MM

PRIX

				1 9/16 PO (X)			
				AUCUNE BARRE D'ALIMENTATION (N)		AVEC BARRE D'ALIMENTATION INTÉGRÉE (I ou P)	
Pa	Pb	LaA	LaB	Stratifié Foundation	Flintwood	Stratifié Foundation	Flintwood
35	23	64	064	s.o.	s.o.	s.o.	s.o.
35	23	64	070	7423	11013	7598	11188
35	23	64	076	7475	11114	7650	11289
35	23	64	082	7527	11214	7702	11389
35	23	64	088	7579	11349	7754	11524
35	23	64	094	7631	11449	7806	11624
35	23	64	100	7681	11566	7856	11741
35	23	64	106	7734	11667	7909	11842
35	23	70	064	s.o.	s.o.	s.o.	s.o.
35	23	70	070	7486	11173	7661	11348
35	23	70	076	7538	11274	7713	11449
35	23	70	082	7590	11374	7765	11549
35	23	70	088	7642	11509	7817	11684
35	23	70	094	7694	11609	7869	11784
35	23	70	100	7744	11726	7919	11901
35	23	70	106	7797	11827	7972	12002
35	23	76	064	s.o.	s.o.	s.o.	s.o.
35	23	76	070	7548	11298	7723	11473
35	23	76	076	7600	11399	7775	11574
35	23	76	082	7652	11499	7827	11674
35	23	76	088	7704	11634	7879	11809
35	23	76	094	7756	11734	7931	11909
35	23	76	100	7806	11851	7981	12026
35	23	76	106	7859	11952	8034	12127
35	23	82	064	s.o.	s.o.	s.o.	s.o.
35	23	82	070	7611	11422	7786	11597
35	23	82	076	7663	11523	7838	11698
35	23	82	082	7715	11623	7890	11798
35	23	82	088	7767	11758	7942	11933
35	23	82	094	7819	11858	7994	12033
35	23	82	100	7869	11975	8044	12150
35	23	82	106	7922	12076	8097	12251
35	23	88	064	s.o.	s.o.	s.o.	s.o.
35	23	88	070	7674	11600	7849	11775
35	23	88	076	7726	11701	7901	11876
35	23	88	082	7778	11801	7953	11976
35	23	88	088	7830	11936	8005	12111
35	23	88	094	7882	12036	8057	12211
35	23	88	100	7932	12153	8107	12328
35	23	88	106	7985	12254	8160	12429

Interrupteur (D, M, N ou O) : ajouter 129.

Suite de la grille de prix à la page suivante.

Xpress

B H _ L D

Bureau en L réglable en hauteur – bases biseautées (suite)

DIMENSIONS – PO X 25.4 = MM

PRIX

				1 9/16 PO (X)			
				AUCUNE BARRE D'ALIMENTATION (N)		AVEC BARRE D'ALIMENTATION INTÉGRÉE (I ou P)	
Pa	Pb	LaA	LaB	Stratifié Foundation	Flintwood	Stratifié Foundation	Flintwood
35	29	64	064	s.o.	s.o.	s.o.	s.o.
35	29	64	070	s.o.	s.o.	s.o.	s.o.
35	29	64	076	s.o.	s.o.	s.o.	s.o.
35	29	64	082	s.o.	s.o.	s.o.	s.o.
35	29	64	088	s.o.	s.o.	s.o.	s.o.
35	29	64	094	s.o.	s.o.	s.o.	s.o.
35	29	64	100	s.o.	s.o.	s.o.	s.o.
35	29	64	106	s.o.	s.o.	s.o.	s.o.
35	29	70	064	s.o.	s.o.	s.o.	s.o.
35	29	70	070	7536	11320	7711	11495
35	29	70	076	7596	11434	7771	11609
35	29	70	082	7654	11547	7829	11722
35	29	70	088	7714	11679	7889	11854
35	29	70	094	7773	11792	7948	11967
35	29	70	100	7832	11940	8007	12115
35	29	70	106	7891	12054	8066	12229
35	29	76	064	s.o.	s.o.	s.o.	s.o.
35	29	76	070	7598	11445	7773	11620
35	29	76	076	7658	11559	7833	11734
35	29	76	082	7716	11672	7891	11847
35	29	76	088	7776	11804	7951	11979
35	29	76	094	7835	11917	8010	12092
35	29	76	100	7894	12065	8069	12240
35	29	76	106	7953	12179	8128	12354
35	29	82	064	s.o.	s.o.	s.o.	s.o.
35	29	82	070	7661	11569	7836	11744
35	29	82	076	7721	11683	7896	11858
35	29	82	082	7779	11796	7954	11971
35	29	82	088	7839	11928	8014	12103
35	29	82	094	7898	12041	8073	12216
35	29	82	100	7957	12189	8132	12364
35	29	82	106	8016	12303	8191	12478
35	29	88	064	s.o.	s.o.	s.o.	s.o.
35	29	88	070	7724	11747	7899	11922
35	29	88	076	7784	11861	7959	12036
35	29	88	082	7842	11974	8017	12149
35	29	88	088	7902	12106	8077	12281
35	29	88	094	7961	12219	8136	12394
35	29	88	100	8020	12367	8195	12542
35	29	88	106	8079	12481	8254	12656

Interrupteur (D, M, N ou O) : ajouter 129.

Xpress

B H _ L C

Bureau en L cintré réglable en hauteur – bases biseautées

One Table
One Plug

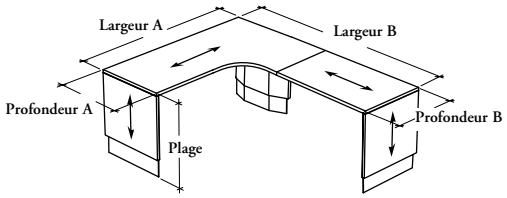

Ce bureau en L réglable en hauteur est muni de deux surfaces de travail dont l'une cintrée et l'autre rectangulaire permettant aux utilisateurs de travailler assis ou debout d'un côté ou de l'autre du poste de travail

ÉLÉMENTS COMPRIS

Deux surfaces de travail, trois bases biseautées réglables en hauteur avec pattes de nivellement, serre-fils, un chemin de câbles d'alimentation, un interrupteur de mécanisme de réglage de la hauteur (selon les spécifications), une barre d'alimentation intégrée (selon les spécifications), un chemin de câbles, une découpe avec passe-fils rectangulaire (selon les spécifications), une découpe carrée sans anneau (le cas échéant) et quincaillerie de montage.

ÉLÉMENTS NON COMPRIS

Panneau modestie suspendu.

REMARQUES

Un tiroir multifonctionnel **ne peut être** utilisé avec cet article.

Si l'on opte pour une finition de la surface de travail en stratifié Foundation, la finition de la base biaseautée et du panneau d'extrémité seront en stratifié Source coordonné.

Pour en savoir plus sur la barre d'alimentation intégrée avec prise CEI (P), voir la section *One Table One Plug* du guide des applications du *programme d'ergonomie et d'accessoires Complements* de Teknion.

L'option de surface de 1 9/16 po (X) d'épaisseur **ne peut pas** être combinée avec toutes les finitions de stratifié Foundation et les couleurs de garnitures. Pour en savoir plus, consulter la liste des finitions du guide des applications.

Toutes les finitions ne sont pas offertes dans le cadre du programme *Xpress*. Consulter le catalogue ou le logiciel de prise de commandes *Xpress* pour obtenir plus de détails.

OPTIONS

Épaisseur de la surface	Profondeur A	Profondeur B	Largeur A	Largeur B	Passe-fils	Configuration	Barre d'alimentation
M 1 3/16 po **X** 1 9/16 po	29, 35	23, 29	64, 70, 76, 82, 88	070, 076, 082, 088, 094, 100, 106	**A** Rectangulaire et carré sur le retour **N** Aucun (illustré)	**L** Gauche (illustré) **R** Droite	**I** Intégrée **P** Intégrée avec prise CEI **N** Aucune

COMMANDE TYPE

BHMLC	29	23	88	070	A	L	I

OPTIONS (SUITE)

Plage	Interrupteur		Finition de la surface de travail et des pann. d'extr.	Style des garnitures de chants	Finition des garnitures de chants	Finition de la base	Finition des passe-fils (le cas échéant)
E Électrique à plage allongée – 26 po à 48 po	**D** À affichage et mémoire des fonctions monter/descendre **F** Basculant monter/descendre – Platinum **G** Basculant monter/descendre – Crisp Grey **H** Basculant monter/descendre– Anthracite	**M** Bascul. à affichage, mémoire des fonctions monter/descendre – Platinum **N** Bascul. à affichage, mémoire des fonctions monter/descendre – Crisp Grey **O** Bascul. à affichage, mémoire des fonctions monter/descendre – Anthracite	Stratifié Foundation Flintwood (sauf Cathedral)	**6** Droites **9** Plates en Flintwood	Couleurs de garnitures (style de garniture 6)	Foundation Mica Couleurs coordonnées	Foundation Mica

COMMANDE TYPE (SUITE)

E	D	2D	6	4D	V	V

Consulter la grille de prix à la page suivante.

Xpress

B H _ L C

Bureau en L cintré réglable en hauteur – bases biseautées (suite)

DIMENSIONS – PO X 25.4 = MM				PRIX			
				1 3/16 PO (M)			
				AUCUNE BARRE D'ALIMENTATION (N)		AVEC BARRE D'ALIMENTATION INTÉGRÉE (I ou P)	
Pa	Pb	LaA	LaB	Stratifié Foundation	Flintwood	Stratifié Foundation	Flintwood
29	23	64	070	7025	11191	7200	11366
29	23	64	076	7065	11280	7240	11455
29	23	64	082	7103	11403	7278	11578
29	23	64	088	7145	11493	7320	11668
29	23	64	094	7181	11599	7356	11774
29	23	64	100	7219	11688	7394	11863
29	23	64	106	7259	11777	7434	11952
29	23	70	070	7069	11290	7244	11465
29	23	70	076	7109	11379	7284	11554
29	23	70	082	7147	11502	7322	11677
29	23	70	088	7189	11592	7364	11767
29	23	70	094	7225	11698	7400	11873
29	23	70	100	7263	11787	7438	11962
29	23	70	106	7303	11876	7478	12051
29	23	76	070	7112	11387	7287	11562
29	23	76	076	7152	11476	7327	11651
29	23	76	082	7190	11599	7365	11774
29	23	76	088	7232	11689	7407	11864
29	23	76	094	7268	11795	7443	11970
29	23	76	100	7306	11884	7481	12059
29	23	76	106	7346	11973	7521	12148
29	23	82	070	7155	11520	7330	11695
29	23	82	076	7195	11609	7370	11784
29	23	82	082	7233	11732	7408	11907
29	23	82	088	7275	11822	7450	11997
29	23	82	094	7311	11928	7486	12103
29	23	82	100	7349	12017	7524	12192
29	23	82	106	7389	12106	7564	12281
29	23	88	070	7199	11618	7374	11793
29	23	88	076	7239	11707	7414	11882
29	23	88	082	7277	11830	7452	12005
29	23	88	088	7319	11920	7494	12095
29	23	88	094	7355	12026	7530	12201
29	23	88	100	7393	12115	7568	12290
29	23	88	106	7433	12204	7608	12379
29	29	64	070	s.o.	s.o.	s.o.	s.o.
29	29	64	076	s.o.	s.o.	s.o.	s.o.
29	29	64	082	s.o.	s.o.	s.o.	s.o.
29	29	64	088	s.o.	s.o.	s.o.	s.o.
29	29	64	094	s.o.	s.o.	s.o.	s.o.
29	29	64	100	s.o.	s.o.	s.o.	s.o.
29	29	64	106	s.o.	s.o.	s.o.	s.o.

Interrupteur (D, M, N ou O) : ajouter 129.

Suite de la grille de prix à la page suivante.

Xpress

B H _ L C

Bureau en L cintré réglable en hauteur – bases biseautées (suite)

DIMENSIONS – PO X 25.4 = MM

PRIX

				1 3/16 PO (M)			
				AUCUNE BARRE D'ALIMENTATION (N)		AVEC BARRE D'ALIMENTATION INTÉGRÉE (I ou P)	
Pa	Pb	LaA	LaB	Stratifié Foundation	Flintwood	Stratifié Foundation	Flintwood
29	29	70	070	7106	11431	7281	11606
29	29	70	076	7152	11530	7327	11705
29	29	70	082	7198	11646	7373	11821
29	29	70	088	7246	11746	7421	11921
29	29	70	094	7289	11880	7464	12055
29	29	70	100	7335	11980	7510	12155
29	29	70	106	7379	12114	7554	12289
29	29	76	070	7149	11528	7324	11703
29	29	76	076	7195	11627	7370	11802
29	29	76	082	7241	11743	7416	11918
29	29	76	088	7289	11843	7464	12018
29	29	76	094	7332	11977	7507	12152
29	29	76	100	7378	12077	7553	12252
29	29	76	106	7422	12211	7597	12386
29	29	82	070	7192	11661	7367	11836
29	29	82	076	7238	11760	7413	11935
29	29	82	082	7284	11876	7459	12051
29	29	82	088	7332	11976	7507	12151
29	29	82	094	7375	12110	7550	12285
29	29	82	100	7421	12210	7596	12385
29	29	82	106	7465	12344	7640	12519
29	29	88	070	7236	11759	7411	11934
29	29	88	076	7282	11858	7457	12033
29	29	88	082	7328	11974	7503	12149
29	29	88	088	7376	12074	7551	12249
29	29	88	094	7419	12208	7594	12383
29	29	88	100	7465	12308	7640	12483
29	29	88	106	7509	12442	7684	12617
35	23	64	070	s.o.	s.o.	s.o.	s.o.
35	23	64	076	7322	11756	7497	11931
35	23	64	082	7362	11845	7537	12020
35	23	64	088	7401	11969	7576	12144
35	23	64	094	7442	12058	7617	12233
35	23	64	100	7478	12164	7653	12339
35	23	64	106	7516	12253	7691	12428
35	23	70	070	s.o.	s.o.	s.o.	s.o.
35	23	70	076	7370	11900	7545	12075
35	23	70	082	7410	11989	7585	12164
35	23	70	088	7449	12113	7624	12288
35	23	70	094	7490	12202	7665	12377
35	23	70	100	7526	12308	7701	12483
35	23	70	106	7564	12397	7739	12572

Interrupteur (D, M, N ou O) : ajouter 129.

Suite de la grille de prix à la page suivante.

Xpress

B H _ L C

Bureau en L cintré réglable en hauteur – bases biseautées (suite)

DIMENSIONS – PO X 25.4 = MM				PRIX			
				1 3/16 PO (M)			
				AUCUNE BARRE D'ALIMENTATION (N)		AVEC BARRE D'ALIMENTATION INTÉGRÉE (I ou P)	
Pa	Pb	LaA	LaB	Stratifié Foundation	Flintwood	Stratifié Foundation	Flintwood
35	23	76	070	s.o.	s.o.	s.o.	s.o.
35	23	76	076	7418	12008	7593	12183
35	23	76	082	7458	12097	7633	12272
35	23	76	088	7497	12221	7672	12396
35	23	76	094	7538	12310	7713	12485
35	23	76	100	7574	12416	7749	12591
35	23	76	106	7612	12505	7787	12680
35	23	82	070	s.o.	s.o.	s.o.	s.o.
35	23	82	076	7466	12117	7641	12292
35	23	82	082	7506	12206	7681	12381
35	23	82	088	7545	12330	7720	12505
35	23	82	094	7586	12419	7761	12594
35	23	82	100	7622	12525	7797	12700
35	23	82	106	7660	12614	7835	12789
35	23	88	070	s.o.	s.o.	s.o.	s.o.
35	23	88	076	7515	12278	7690	12453
35	23	88	082	7555	12367	7730	12542
35	23	88	088	7594	12491	7769	12666
35	23	88	094	7635	12580	7810	12755
35	23	88	100	7671	12686	7846	12861
35	23	88	106	7709	12775	7884	12950
35	29	64	070	s.o.	s.o.	s.o.	s.o.
35	29	64	076	s.o.	s.o.	s.o.	s.o.
35	29	64	082	s.o.	s.o.	s.o.	s.o.
35	29	64	088	s.o.	s.o.	s.o.	s.o.
35	29	64	094	s.o.	s.o.	s.o.	s.o.
35	29	64	100	s.o.	s.o.	s.o.	s.o.
35	29	64	106	s.o.	s.o.	s.o.	s.o.
35	29	70	070	s.o.	s.o.	s.o.	s.o.
35	29	70	076	7407	12041	7582	12216
35	29	70	082	7453	12140	7628	12315
35	29	70	088	7500	12257	7675	12432
35	29	70	094	7547	12356	7722	12531
35	29	70	100	7590	12490	7765	12665
35	29	70	106	7636	12590	7811	12765
35	29	76	070	s.o.	s.o.	s.o.	s.o.
35	29	76	076	7455	12149	7630	12324
35	29	76	082	7501	12248	7676	12423
35	29	76	088	7548	12365	7723	12540
35	29	76	094	7595	12464	7770	12639
35	29	76	100	7638	12598	7813	12773
35	29	76	106	7684	12698	7859	12873

Interrupteur (D, M, N ou O) : ajouter 129.

Suite de la grille de prix à la page suivante.

Xpress

B H _ L C

Bureau en L cintré réglable en hauteur – bases biseautées (suite)

DIMENSIONS – PO X 25.4 = MM

PRIX

1 3/16 PO (M)

Pa	Pb	LaA	LaB	AUCUNE BARRE D'ALIMENTATION (N) Stratifié Foundation	AUCUNE BARRE D'ALIMENTATION (N) Flintwood	AVEC BARRE D'ALIMENTATION INTÉGRÉE (I ou P) Stratifié Foundation	AVEC BARRE D'ALIMENTATION INTÉGRÉE (I ou P) Flintwood
35	29	82	070	s.o.	s.o.	s.o.	s.o.
35	29	82	076	7503	12258	7678	12433
35	29	82	082	7549	12357	7724	12532
35	29	82	088	7596	12474	7771	12649
35	29	82	094	7643	12573	7818	12748
35	29	82	100	7686	12707	7861	12882
35	29	82	106	7732	12807	7907	12982
35	29	88	070	s.o.	s.o.	s.o.	s.o.
35	29	88	076	7552	12419	7727	12594
35	29	88	082	7598	12518	7773	12693
35	29	88	088	7645	12635	7820	12810
35	29	88	094	7692	12734	7867	12909
35	29	88	100	7735	12868	7910	13043
35	29	88	106	7781	12968	7956	13143

1 9/16 PO (X)

				AUCUNE BARRE D'ALIMENTATION (N) Stratifié Foundation	AUCUNE BARRE D'ALIMENTATION (N) Flintwood	AVEC BARRE D'ALIMENTATION INTÉGRÉE (I ou P) Stratifié Foundation	AVEC BARRE D'ALIMENTATION INTÉGRÉE (I ou P) Flintwood
29	23	64	070	7392	11622	7567	11797
29	23	64	076	7444	11722	7619	11897
29	23	64	082	7495	11856	7670	12031
29	23	64	088	7548	11957	7723	12132
29	23	64	094	7598	12074	7773	12249
29	23	64	100	7651	12175	7826	12350
29	23	64	106	7702	12275	7877	12450
29	23	70	070	7444	11734	7619	11909
29	23	70	076	7496	11834	7671	12009
29	23	70	082	7547	11968	7722	12143
29	23	70	088	7600	12069	7775	12244
29	23	70	094	7650	12186	7825	12361
29	23	70	100	7703	12287	7878	12462
29	23	70	106	7754	12387	7929	12562
29	23	76	070	7496	11845	7671	12020
29	23	76	076	7548	11945	7723	12120
29	23	76	082	7599	12079	7774	12254
29	23	76	088	7652	12180	7827	12355
29	23	76	094	7702	12297	7877	12472
29	23	76	100	7755	12398	7930	12573
29	23	76	106	7806	12498	7981	12673

Interrupteur (D, M, N ou O) : ajouter 129.

Suite de la grille de prix à la page suivante.

Xpress

B H _ L C

Bureau en L cintré réglable en hauteur – bases biseautées (suite)

DIMENSIONS – PO X 25.4 = MM				PRIX			
				1 9/16 PO (X) (SUITE)			
				AUCUNE BARRE D'ALIMENTATION (N)		AVEC BARRE D'ALIMENTATION INTÉGRÉE (I ou P)	
Pa	Pb	LaA	LaB	Stratifié Foundation	Flintwood	Stratifié Foundation	Flintwood
29	23	82	070	7548	11991	7723	12166
29	23	82	076	7600	12091	7775	12266
29	23	82	082	7651	12225	7826	12400
29	23	82	088	7704	12326	7879	12501
29	23	82	094	7754	12443	7929	12618
29	23	82	100	7807	12544	7982	12719
29	23	82	106	7858	12644	8033	12819
29	23	88	070	7600	12104	7775	12279
29	23	88	076	7652	12204	7827	12379
29	23	88	082	7703	12338	7878	12513
29	23	88	088	7756	12439	7931	12614
29	23	88	094	7806	12556	7981	12731
29	23	88	100	7859	12657	8034	12832
29	23	88	106	7910	12757	8085	12932
29	29	64	070	s.o.	s.o.	s.o.	s.o.
29	29	64	076	s.o.	s.o.	s.o.	s.o.
29	29	64	082	s.o.	s.o.	s.o.	s.o.
29	29	64	088	s.o.	s.o.	s.o.	s.o.
29	29	64	094	s.o.	s.o.	s.o.	s.o.
29	29	64	100	s.o.	s.o.	s.o.	s.o.
29	29	64	106	s.o.	s.o.	s.o.	s.o.
29	29	70	070	7502	11894	7677	12069
29	29	70	076	7560	12007	7735	12182
29	29	70	082	7619	12138	7794	12313
29	29	70	088	7679	12252	7854	12427
29	29	70	094	7738	12400	7913	12575
29	29	70	100	7797	12514	7972	12689
29	29	70	106	7856	12661	8031	12836
29	29	76	070	7554	12005	7729	12180
29	29	76	076	7612	12118	7787	12293
29	29	76	082	7671	12249	7846	12424
29	29	76	088	7731	12363	7906	12538
29	29	76	094	7790	12511	7965	12686
29	29	76	100	7849	12625	8024	12800
29	29	76	106	7908	12772	8083	12947
29	29	82	070	7606	12151	7781	12326
29	29	82	076	7664	12264	7839	12439
29	29	82	082	7723	12395	7898	12570
29	29	82	088	7783	12509	7958	12684
29	29	82	094	7842	12657	8017	12832
29	29	82	100	7901	12771	8076	12946
29	29	82	106	7960	12918	8135	13093

Interrupteur (D, M, N ou O) : ajouter 129.

Suite de la grille de prix à la page suivante.

Xpress

B H _ L C

Bureau en L cintré réglable en hauteur – bases biseautées (suite)

DIMENSIONS – PO X 25.4 = MM

PRIX

				1 9/16 PO (X)			
				AUCUNE BARRE D'ALIMENTATION (N)		AVEC BARRE D'ALIMENTATION INTÉGRÉE (I ou P)	
Pa	Pb	LaA	LaB	Stratifié Foundation	Flintwood	Stratifié Foundation	Flintwood
29	29	88	070	7658	12264	7833	12439
29	29	88	076	7716	12377	7891	12552
29	29	88	082	7775	12508	7950	12683
29	29	88	088	7835	12622	8010	12797
29	29	88	094	7894	12770	8069	12945
29	29	88	100	7953	12884	8128	13059
29	29	88	106	8012	13031	8187	13206
35	23	64	070	s.o.	s.o.	s.o.	s.o.
35	23	64	076	7702	12261	7877	12436
35	23	64	082	7754	12361	7929	12536
35	23	64	088	7806	12496	7981	12671
35	23	64	094	7858	12596	8033	12771
35	23	64	100	7908	12713	8083	12888
35	23	64	106	7961	12814	8136	12989
35	23	70	070	s.o.	s.o.	s.o.	s.o.
35	23	70	076	7765	12421	7940	12596
35	23	70	082	7817	12521	7992	12696
35	23	70	088	7869	12656	8044	12831
35	23	70	094	7921	12756	8096	12931
35	23	70	100	7971	12873	8146	13048
35	23	70	106	8024	12974	8199	13149
35	23	76	070	s.o.	s.o.	s.o.	s.o.
35	23	76	076	7827	12546	8002	12721
35	23	76	082	7879	12646	8054	12821
35	23	76	088	7931	12781	8106	12956
35	23	76	094	7983	12881	8158	13056
35	23	76	100	8033	12998	8208	13173
35	23	76	106	8086	13099	8261	13274
35	23	82	070	s.o.	s.o.	s.o.	s.o.
35	23	82	076	7890	12670	8065	12845
35	23	82	082	7942	12770	8117	12945
35	23	82	088	7994	12905	8169	13080
35	23	82	094	8046	13005	8221	13180
35	23	82	100	8096	13122	8271	13297
35	23	82	106	8149	13223	8324	13398
35	23	88	070	s.o.	s.o.	s.o.	s.o.
35	23	88	076	7953	12848	8128	13023
35	23	88	082	8005	12948	8180	13123
35	23	88	088	8057	13083	8232	13258
35	23	88	094	8109	13183	8284	13358
35	23	88	100	8159	13300	8334	13475
35	23	88	106	8212	13401	8387	13576

Interrupteur (D, M, N ou O) : ajouter 129.

Suite de la grille de prix à la page suivante.

Xpress

B H _ L C

Bureau en L cintré réglable en hauteur – bases biseautées (suite)

DIMENSIONS – PO X 25.4 = MM

PRIX

				1 9/16 PO (X)			
				AUCUNE BARRE D'ALIMENTATION (N)		AVEC BARRE D'ALIMENTATION INTÉGRÉE (I ou P)	
Pa	Pb	LaA	LaB	Stratifié Foundation	Flintwood	Stratifié Foundation	Flintwood
35	29	64	070	s.o.	s.o.	s.o.	s.o.
35	29	64	076	s.o.	s.o.	s.o.	s.o.
35	29	64	082	s.o.	s.o.	s.o.	s.o.
35	29	64	088	s.o.	s.o.	s.o.	s.o.
35	29	64	094	s.o.	s.o.	s.o.	s.o.
35	29	64	100	s.o.	s.o.	s.o.	s.o.
35	29	64	106	s.o.	s.o.	s.o.	s.o.
35	29	70	070	s.o.	s.o.	s.o.	s.o.
35	29	70	076	7823	12581	7998	12756
35	29	70	082	7881	12694	8056	12869
35	29	70	088	7941	12826	8116	13001
35	29	70	094	8000	12939	8175	13114
35	29	70	100	8059	13087	8234	13262
35	29	70	106	8118	13201	8293	13376
35	29	76	070	s.o.	s.o.	s.o.	s.o.
35	29	76	076	7885	12706	8060	12881
35	29	76	082	7943	12819	8118	12994
35	29	76	088	8003	12951	8178	13126
35	29	76	094	8062	13064	8237	13239
35	29	76	100	8121	13212	8296	13387
35	29	76	106	8180	13326	8355	13501
35	29	82	070	s.o.	s.o.	s.o.	s.o.
35	29	82	076	7948	12830	8123	13005
35	29	82	082	8006	12943	8181	13118
35	29	82	088	8066	13075	8241	13250
35	29	82	094	8125	13188	8300	13363
35	29	82	100	8184	13336	8359	13511
35	29	82	106	8243	13450	8418	13625
35	29	88	070	s.o.	s.o.	s.o.	s.o.
35	29	88	076	8011	13008	8186	13183
35	29	88	082	8069	13121	8244	13296
35	29	88	088	8129	13253	8304	13428
35	29	88	094	8188	13366	8363	13541
35	29	88	100	8247	13514	8422	13689
35	29	88	106	8306	13628	8481	13803

Interrupteur (D, M, N ou O) : ajouter 129.

Xpress

B H _ B

Bureau péninsule en L réglable en hauteur – pied biseauté

One Table
One Plug

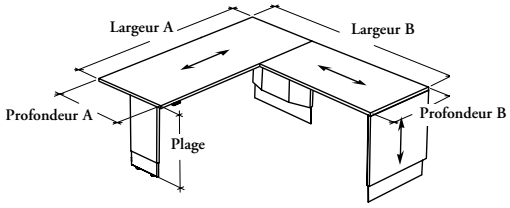

Ce bureau en L réglable en hauteur est muni de deux surfaces de travail dont l'une péninsule et l'autre rectangulaire permettant aux utilisateurs de travailler assis ou debout d'un côté ou de l'autre du poste de travail

ÉLÉMENTS COMPRIS
Deux surfaces de travail, deux bases biseautées et un pied biseauté réglables en hauteur avec pattes de nivellement, serre-fils, un chemin de câbles d'alimentation, un interrupteur de mécanisme de réglage de la hauteur (selon les spécifications), une barre d'alimentation intégrée (selon les spécifications), un chemin de câbles, une découpe avec passe-fils rectangulaire (selon les spécifications), une découpe carrée sans anneau (le cas échéant) et quincaillerie de montage.

ÉLÉMENTS NON COMPRIS
Panneau modestie suspendu.

REMARQUES
Un tiroir multifonctionnel **ne peut être** utilisé avec cet article.

Si l'on opte pour une finition de la surface de travail en stratifié Foundation, la finition de la base biaseautée et du panneau d'extrémité seront en stratifié Source coordonné.

Pour en savoir plus sur la barre d'alimentation intégrée avec prise CEI (P), voir la section *One Table One Plug* du guide des applications du *programme d'ergonomie et d'accessoires Complements* de Teknion.

L'option de surface de 1 9/16 po (X) d'épaisseur **ne peut pas** être combinée avec toutes les finitions de stratifié Foundation et les couleurs de garnitures. Pour en savoir plus, consulter la liste des finitions du guide des applications.

Toutes les finitions ne sont pas offertes dans le cadre du programme *Xpress*. Consulter le catalogue ou le logiciel de prise de commandes *Xpress* pour obtenir plus de détails.

OPTIONS

Épaisseur de surface	Profondeur A	Profondeur B	Largeur A	Largeur B	Coins	Passe-fils	Configuration	Barre d'alimentation
M 1 3/16 po **X** 1 9/16 po	29, 35	23, 29	70, 76, 82, 88	064, 070, 076, 082, 088, 094, 100, 106	**R** Arrondis **S** Droits (illustré)	**A** Rectangulaire et carré sur le retour **N** Aucun (illustré)	**L** Gauche (illustré) **R** Droite	**I** Intégrée **P** Intégrée avec prise CEI **N** Aucune

COMMANDE TYPE

BHMB	29	23	88	064	S	A	L	I

OPTIONS (SUITE)

Plage	Interrupteur		Finition de la surface de travail et des pann. d'extr.	Style des garnitures de chants	Finition des garnitures de chants	Finition de la base	Finition des passe-fils (le cas échéant)
E Électrique à plage allongée – 26 po à 48 po	**D** À affichage et mémoire des fonctions monter/descendre **F** Basculant monter/descendre – Platinum **G** Basculant monter/descendre – Crisp Grey **H** Basculant monter/descendre– Anthracite	**M** Bascul. à affichage, mémoire des fonctions monter/descendre – Platinum **N** Bascul. à affichage, mémoire des fonctions monter/descendre – Crisp Grey **O** Bascul. à affichage, mémoire des fonctions monter/descendre – Anthracite	Stratifié Foundation Flintwood (sauf Cathedral)	**6** Droites **9** Plates en Flintwood	Couleurs de garnitures (style de garniture 6)	Foundation Mica Couleurs coordonnées	Foundation Mica

COMMANDE TYPE (SUITE)

E	D	2D	6	4D	V	V

Consulter la grille de prix à la page suivante.

Xpress

B H _ B

Bureau péninsule en L réglable en hauteur – pied biseauté (suite)

DIMENSIONS – PO X 25.4 = MM

PRIX

				1 3/16 PO (M)			
				AUCUNE BARRE D'ALIMENTATION (N)		AVEC BARRE D'ALIMENTATION INTÉGRÉE (I ou P)	
Pa	Pb	LaA	LaB	Stratifié Foundation	Flintwood	Stratifié Foundation	Flintwood
29	23	70	064	6877	9589	7052	9764
29	23	70	070	6914	9677	7089	9852
29	23	70	076	6955	9766	7130	9941
29	23	70	082	6993	9890	7168	10065
29	23	70	088	7035	9979	7210	10154
29	23	70	094	7071	10085	7246	10260
29	23	70	100	7109	10174	7284	10349
29	23	70	106	7149	10263	7324	10438
29	23	76	064	6926	9702	7101	9877
29	23	76	070	6969	9791	7144	9966
29	23	76	076	7007	9879	7182	10054
29	23	76	082	7046	10005	7221	10180
29	23	76	088	7088	10093	7263	10268
29	23	76	094	7124	10199	7299	10374
29	23	76	100	7162	10288	7337	10463
29	23	76	106	7202	10377	7377	10552
29	23	82	064	6980	9853	7155	10028
29	23	82	070	7018	9942	7193	10117
29	23	82	076	7061	10032	7236	10207
29	23	82	082	7099	10154	7274	10329
29	23	82	088	7138	10244	7313	10419
29	23	82	094	7174	10350	7349	10525
29	23	82	100	7212	10439	7387	10614
29	23	82	106	7252	10528	7427	10703
29	23	88	064	7032	9969	7207	10144
29	23	88	070	7073	10058	7248	10233
29	23	88	076	7112	10149	7287	10324
29	23	88	082	7150	10272	7325	10447
29	23	88	088	7194	10361	7369	10536
29	23	88	094	7230	10467	7405	10642
29	23	88	100	7268	10556	7443	10731
29	23	88	106	7308	10645	7483	10820
29	29	70	064	s.o.	s.o.	s.o.	s.o.
29	29	70	070	s.o.	s.o.	s.o.	s.o.
29	29	70	076	s.o.	s.o.	s.o.	s.o.
29	29	70	082	s.o.	s.o.	s.o.	s.o.
29	29	70	088	s.o.	s.o.	s.o.	s.o.
29	29	70	094	s.o.	s.o.	s.o.	s.o.
29	29	70	100	s.o.	s.o.	s.o.	s.o.
29	29	70	106	s.o.	s.o.	s.o.	s.o.

Interrupteur (D, M, N ou O) : ajouter 129.

Suite de la grille de prix à la page suivante.

Xpress

B H _ B

Bureau péninsule en L réglable en hauteur – pied biseauté (suite)

DIMENSIONS – PO X 25.4 = MM

PRIX

				1 3/16 PO (M)			
				AUCUNE BARRE D'ALIMENTATION (N)		AVEC BARRE D'ALIMENTATION INTÉGRÉE (I ou P)	
Pa	Pb	LaA	LaB	Stratifié Foundation	Flintwood	Stratifié Foundation	Flintwood
29	29	76	064	6950	9816	7125	9991
29	29	76	070	6994	9915	7169	10090
29	29	76	076	7041	10014	7216	10189
29	29	76	082	7087	10131	7262	10306
29	29	76	088	7135	10230	7310	10405
29	29	76	094	7178	10364	7353	10539
29	29	76	100	7224	10464	7399	10639
29	29	76	106	7268	10598	7443	10773
29	29	82	064	6999	9965	7174	10140
29	29	82	070	7049	10065	7224	10240
29	29	82	076	7093	10163	7268	10338
29	29	82	082	7140	10282	7315	10457
29	29	82	088	7188	10380	7363	10555
29	29	82	094	7231	10514	7406	10689
29	29	82	100	7277	10614	7452	10789
29	29	82	106	7321	10748	7496	10923
29	29	88	064	7054	10081	7229	10256
29	29	88	070	7099	10181	7274	10356
29	29	88	076	7148	10281	7323	10456
29	29	88	082	7194	10396	7369	10571
29	29	88	088	7239	10496	7414	10671
29	29	88	094	7282	10630	7457	10805
29	29	88	100	7328	10730	7503	10905
29	29	88	106	7372	10864	7547	11039
35	23	70	064	s.o.	s.o.	s.o.	s.o.
35	23	70	070	7059	10070	7234	10245
35	23	70	076	7097	10159	7272	10334
35	23	70	082	7138	10247	7313	10422
35	23	70	088	7177	10374	7352	10549
35	23	70	094	7218	10463	7393	10638
35	23	70	100	7254	10569	7429	10744
35	23	70	106	7292	10658	7467	10833
35	23	76	064	s.o.	s.o.	s.o.	s.o.
35	23	76	070	7115	10195	7290	10370
35	23	76	076	7156	10283	7331	10458
35	23	76	082	7194	10374	7369	10549
35	23	76	088	7233	10499	7408	10674
35	23	76	094	7274	10588	7449	10763
35	23	76	100	7310	10694	7485	10869
35	23	76	106	7348	10783	7523	10958

Interrupteur (D, M, N ou O) : ajouter 129.

Suite de la grille de prix à la page suivante.

Xpress

B H _ B

Bureau péninsule en L réglable en hauteur – pied biseauté (suite)

DIMENSIONS – PO X 25.4 = MM				PRIX			
				1 3/16 PO (M)			
				AUCUNE BARRE D'ALIMENTATION (N)		AVEC BARRE D'ALIMENTATION INTÉGRÉE (I ou P)	
Pa	Pb	LaA	LaB	Stratifié Foundation	Flintwood	Stratifié Foundation	Flintwood
35	23	82	064	s.o.	s.o.	s.o.	s.o.
35	23	82	070	7170	10322	7345	10497
35	23	82	076	7210	10408	7385	10583
35	23	82	082	7251	10501	7426	10676
35	23	82	088	7290	10624	7465	10799
35	23	82	094	7331	10713	7506	10888
35	23	82	100	7367	10819	7542	10994
35	23	82	106	7405	10908	7580	11083
35	23	88	064	s.o.	s.o.	s.o.	s.o.
35	23	88	070	7230	10501	7405	10676
35	23	88	076	7267	10591	7442	10766
35	23	88	082	7309	10678	7484	10853
35	23	88	088	7349	10802	7524	10977
35	23	88	094	7390	10891	7565	11066
35	23	88	100	7426	10997	7601	11172
35	23	88	106	7464	11086	7639	11261
35	29	70	064	s.o.	s.o.	s.o.	s.o.
35	29	70	070	s.o.	s.o.	s.o.	s.o.
35	29	70	076	s.o.	s.o.	s.o.	s.o.
35	29	70	082	s.o.	s.o.	s.o.	s.o.
35	29	70	088	s.o.	s.o.	s.o.	s.o.
35	29	70	094	s.o.	s.o.	s.o.	s.o.
35	29	70	100	s.o.	s.o.	s.o.	s.o.
35	29	70	106	s.o.	s.o.	s.o.	s.o.
35	29	76	064	s.o.	s.o.	s.o.	s.o.
35	29	76	070	7163	10361	7338	10536
35	29	76	076	7207	10462	7382	10637
35	29	76	082	7255	10559	7430	10734
35	29	76	088	7303	10676	7478	10851
35	29	76	094	7350	10775	7525	10950
35	29	76	100	7393	10909	7568	11084
35	29	76	106	7439	11009	7614	11184
35	29	82	064	s.o.	s.o.	s.o.	s.o.
35	29	82	070	7211	10470	7386	10645
35	29	82	076	7255	10571	7430	10746
35	29	82	082	7303	10668	7478	10843
35	29	82	088	7351	10785	7526	10960
35	29	82	094	7398	10884	7573	11059
35	29	82	100	7441	11018	7616	11193
35	29	82	106	7487	11118	7662	11293

Interrupteur (D, M, N ou O) : ajouter 129.

Suite de la grille de prix à la page suivante.

Xpress

B H _ B

Bureau péninsule en L réglable en hauteur – pied biseauté (suite)

DIMENSIONS – PO X 25.4 = MM

PRIX

1 3/16 PO (M)

Pa	Pb	LaA	LaB	AUCUNE BARRE D'ALIMENTATION (N) Stratifié Foundation	AUCUNE BARRE D'ALIMENTATION (N) Flintwood	AVEC BARRE D'ALIMENTATION INTÉGRÉE (I ou P) Stratifié Foundation	AVEC BARRE D'ALIMENTATION INTÉGRÉE (I ou P) Flintwood
35	29	88	064	s.o.	s.o.	s.o.	s.o.
35	29	88	070	7260	10631	7435	10806
35	29	88	076	7304	10732	7479	10907
35	29	88	082	7352	10829	7527	11004
35	29	88	088	7400	10946	7575	11121
35	29	88	094	7447	11045	7622	11220
35	29	88	100	7490	11179	7665	11354
35	29	88	106	7536	11279	7711	11454

1 9/16 PO (X)

				AUCUNE BARRE D'ALIMENTATION (N) Stratifié Foundation	AUCUNE BARRE D'ALIMENTATION (N) Flintwood	AVEC BARRE D'ALIMENTATION INTÉGRÉE (I ou P) Stratifié Foundation	AVEC BARRE D'ALIMENTATION INTÉGRÉE (I ou P) Flintwood
29	23	70	064	6877	9589	7052	9764
29	23	70	070	6914	9677	7089	9852
29	23	70	076	6955	9766	7130	9941
29	23	70	082	6993	9890	7168	10065
29	23	70	088	7035	9979	7210	10154
29	23	70	094	7071	10085	7246	10260
29	23	70	100	7109	10174	7284	10349
29	23	70	106	7149	10263	7324	10438
29	23	76	064	6926	9702	7101	9877
29	23	76	070	6969	9791	7144	9966
29	23	76	076	7007	9879	7182	10054
29	23	76	082	7046	10005	7221	10180
29	23	76	088	7088	10093	7263	10268
29	23	76	094	7124	10199	7299	10374
29	23	76	100	7162	10288	7337	10463
29	23	76	106	7202	10377	7377	10552
29	23	82	064	6980	9853	7155	10028
29	23	82	070	7018	9942	7193	10117
29	23	82	076	7061	10032	7236	10207
29	23	82	082	7099	10154	7274	10329
29	23	82	088	7138	10244	7313	10419
29	23	82	094	7174	10350	7349	10525
29	23	82	100	7212	10439	7387	10614
29	23	82	106	7252	10528	7427	10703
29	23	88	064	7032	9969	7207	10144
29	23	88	070	7073	10058	7248	10233
29	23	88	076	7112	10149	7287	10324
29	23	88	082	7150	10272	7325	10447
29	23	88	088	7194	10361	7369	10536
29	23	88	094	7230	10467	7405	10642
29	23	88	100	7268	10556	7443	10731
29	23	88	106	7308	10645	7483	10820

Interrupteur (D, M, N ou O) : ajouter 129.

Suite de la grille de prix à la page suivante.

Xpress

B H _ B

Bureau péninsule en L réglable en hauteur – pied biseauté (suite)

DIMENSIONS – PO X 25.4 = MM				PRIX			
				1 9/16 PO (X)			
				AUCUNE BARRE D'ALIMENTATION (N)		AVEC BARRE D'ALIMENTATION INTÉGRÉE (I ou P)	
Pa	Pb	LaA	LaB	Stratifié Foundation	Flintwood	Stratifié Foundation	Flintwood
29	29	70	064	s.o.	s.o.	s.o.	s.o.
29	29	70	070	s.o.	s.o.	s.o.	s.o.
29	29	70	076	s.o.	s.o.	s.o.	s.o.
29	29	70	082	s.o.	s.o.	s.o.	s.o.
29	29	70	088	s.o.	s.o.	s.o.	s.o.
29	29	70	094	s.o.	s.o.	s.o.	s.o.
29	29	70	100	s.o.	s.o.	s.o.	s.o.
29	29	70	106	s.o.	s.o.	s.o.	s.o.
29	29	76	064	6950	9816	7125	9991
29	29	76	070	6994	9915	7169	10090
29	29	76	076	7041	10014	7216	10189
29	29	76	082	7087	10131	7262	10306
29	29	76	088	7135	10230	7310	10405
29	29	76	094	7178	10364	7353	10539
29	29	76	100	7224	10464	7399	10639
29	29	76	106	7268	10598	7443	10773
29	29	82	064	6999	9965	7174	10140
29	29	82	070	7049	10065	7224	10240
29	29	82	076	7093	10163	7268	10338
29	29	82	082	7140	10282	7315	10457
29	29	82	088	7188	10380	7363	10555
29	29	82	094	7231	10514	7406	10689
29	29	82	100	7277	10614	7452	10789
29	29	82	106	7321	10748	7496	10923
29	29	88	064	7054	10081	7229	10256
29	29	88	070	7099	10181	7274	10356
29	29	88	076	7148	10281	7323	10456
29	29	88	082	7194	10396	7369	10571
29	29	88	088	7239	10496	7414	10671
29	29	88	094	7282	10630	7457	10805
29	29	88	100	7328	10730	7503	10905
29	29	88	106	7372	10864	7547	11039
35	23	70	064	s.o.	s.o.	s.o.	s.o.
35	23	70	070	7059	10070	7234	10245
35	23	70	076	7097	10159	7272	10334
35	23	70	082	7138	10247	7313	10422
35	23	70	088	7177	10374	7352	10549
35	23	70	094	7218	10463	7393	10638
35	23	70	100	7254	10569	7429	10744
35	23	70	106	7292	10658	7467	10833

Interrupteur (D, M, N ou O) : ajouter 129.

Suite de la grille de prix à la page suivante.

Xpress

B H _ B

Bureau péninsule en L réglable en hauteur – pied biseauté (suite)

DIMENSIONS – PO X 25.4 = MM

PRIX

				1 9/16 PO (X)			
				AUCUNE BARRE D'ALIMENTATION (N)		AVEC BARRE D'ALIMENTATION INTÉGRÉE (I ou P)	
Pa	Pb	LaA	LaB	Stratifié Foundation	Flintwood	Stratifié Foundation	Flintwood
35	23	76	064	s.o.	s.o.	s.o.	s.o.
35	23	76	070	7115	10195	7290	10370
35	23	76	076	7156	10283	7331	10458
35	23	76	082	7194	10374	7369	10549
35	23	76	088	7233	10499	7408	10674
35	23	76	094	7274	10588	7449	10763
35	23	76	100	7310	10694	7485	10869
35	23	76	106	7348	10783	7523	10958
35	23	82	064	s.o.	s.o.	s.o.	s.o.
35	23	82	070	7170	10322	7345	10497
35	23	82	076	7210	10408	7385	10583
35	23	82	082	7251	10501	7426	10676
35	23	82	088	7290	10624	7465	10799
35	23	82	094	7331	10713	7506	10888
35	23	82	100	7367	10819	7542	10994
35	23	82	106	7405	10908	7580	11083
35	23	88	064	s.o.	s.o.	s.o.	s.o.
35	23	88	070	7230	10501	7405	10676
35	23	88	076	7267	10591	7442	10766
35	23	88	082	7309	10678	7484	10853
35	23	88	088	7349	10802	7524	10977
35	23	88	094	7390	10891	7565	11066
35	23	88	100	7426	10997	7601	11172
35	23	88	106	7464	11086	7639	11261
35	29	70	064	s.o.	s.o.	s.o.	s.o.
35	29	70	070	s.o.	s.o.	s.o.	s.o.
35	29	70	076	s.o.	s.o.	s.o.	s.o.
35	29	70	082	s.o.	s.o.	s.o.	s.o.
35	29	70	088	s.o.	s.o.	s.o.	s.o.
35	29	70	094	s.o.	s.o.	s.o.	s.o.
35	29	70	100	s.o.	s.o.	s.o.	s.o.
35	29	70	106	s.o.	s.o.	s.o.	s.o.
35	29	76	064	s.o.	s.o.	s.o.	s.o.
35	29	76	070	7163	10361	7338	10536
35	29	76	076	7207	10462	7382	10637
35	29	76	082	7255	10559	7430	10734
35	29	76	088	7303	10676	7478	10851
35	29	76	094	7350	10775	7525	10950
35	29	76	100	7393	10909	7568	11084
35	29	76	106	7439	11009	7614	11184

Interrupteur (D, M, N ou O) : ajouter 129.

Suite de la grille de prix à la page suivante.

Xpress

B H _ B

Bureau péninsule en L réglable en hauteur – pied biseauté (suite)

DIMENSIONS – PO X 25.4 = MM				PRIX			
				1 9/16 PO (X)			
				AUCUNE BARRE D'ALIMENTATION (N)		AVEC BARRE D'ALIMENTATION INTÉGRÉE (I ou P)	
Pa	Pb	LaA	LaB	Stratifié Foundation	Flintwood	Stratifié Foundation	Flintwood
35	29	82	064	s.o.	s.o.	s.o.	s.o.
35	29	82	070	7211	10470	7386	10645
35	29	82	076	7255	10571	7430	10746
35	29	82	082	7303	10668	7478	10843
35	29	82	088	7351	10785	7526	10960
35	29	82	094	7398	10884	7573	11059
35	29	82	100	7441	11018	7616	11193
35	29	82	106	7487	11118	7662	11293
35	29	88	064	s.o.	s.o.	s.o.	s.o.
35	29	88	070	7260	10631	7435	10806
35	29	88	076	7304	10732	7479	10907
35	29	88	082	7352	10829	7527	11004
35	29	88	088	7400	10946	7575	11121
35	29	88	094	7447	11045	7622	11220
35	29	88	100	7490	11179	7665	11354
35	29	88	106	7536	11279	7711	11454

Interrupteur (D, M, N ou O) : ajouter 129.

Xpress

B H _ W B

Surface de travail rectangulaire réglable en hauteur – mi-hauteur

One Table
One Plug

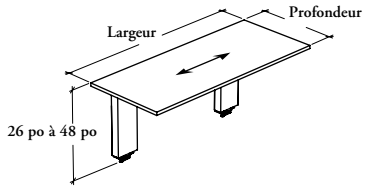

Cette surface de travail réglable en hauteur permet de travailler assis ou debout. Elle doit être installée sur un module plein dégagement pour réglage de la hauteur – mi-hauteur (BHKHA ou BHKFH).

ÉLÉMENTS COMPRIS
Une surface de travail, deux mécanismes de réglage de la hauteur avec supports et chemins de câbles verticaux, un chemin de câbles d'alimentation, un ensemble de serre-fils, un interrupteur de mécanisme de réglage de la hauteur (selon les spécifications), une barre d'alimentation intégrée (selon les spécifications), une découpe pour passe-fils rectangulaire (selon les spécifications), une découpe carrée sans anneau (le cas échéant), et quincaillerie de montage.

ÉLÉMENTS NON COMPRIS
Module plein dégagement pour réglage de la hauteur – mi-hauteur et module plein dégagement pour réglage de la hauteur et rallonge fixe – mi-hauteur.

REMARQUES
Un tiroir multifonctionnel **ne peut être** utilisé avec cet article.

L'option de surface de 1 9/16 po (X) d'épaisseur **ne peut pas** être combinée avec toutes les finitions de stratifié Foundation et les couleurs de garnitures. Pour en savoir plus, consulter la liste des finitions du guide des applications.

Pour en savoir plus sur la barre d'alimentation intégrée avec prise CEI (P), voir la section *One Table One Plug* du guide des applications du *programme d'ergonomie et d'accessoires Complements* de Teknion.

Toutes les finitions ne sont pas offertes dans le cadre du programme *Xpress*. Consulter le catalogue ou le logiciel de prise de commandes *Xpress* pour obtenir plus de détails.

OPTIONS

Épaisseur de la surface	Configuration	Profondeur	Largeur	Coins	Passe-fils	Barre d'alimentation
M 1 3/16 po **X** 1 9/16 po	**K** Mi-hauteur	21, 24, 27	40, 46, 52, 58, 64, 70, 76, 82	**R** Arrondis **S** Droits (illustré)	**C** Au centre – rectangulaire **D** Au centre – rectangulaire (L) et carré (R) **E** Au centre – carré (L) et rectangulaire (R) **N** Aucun	**I** Intégrée **P** Intégrée et avec prise CEI **N** Aucune

COMMANDE TYPE

BHMWB	K	21	72	S	C	I

OPTIONS (SUITE)

Plage	Interrupteur		Finition de la surface de travail	Style des garnitures de chants	Finition des garnitures de chants	Finition de la base	Finition des passe-fils (le cas échéant)
E Électrique à plage allongée – 26 po à 48 po	**D** À affichage et mémoire des fonctions monter/descendre **F** Basculant monter/descendre – Platinum **G** Basculant monter/descendre – Crisp Grey **H** Basculant monter/descendre – Anthracite	**M** Bascul. à affichage, mémoire des fonctions monter/descendre – Platinum **N** Bascul. à affichage, mémoire des fonctions monter/descendre – Crisp Grey **O** Bascul. à affichage, mémoire des fonctions monter/descendre – Anthracite	Stratifié Foundation Flintwood (sauf Cathedral)	**6** Droites **9** Plates en Flintwood	Couleurs des garnitures (style de garniture 6)	Foundation Mica Couleurs coordonnées	Foundation Mica

COMMANDE TYPE (SUITE)

E	D	2D	6	4D	R9	7

Consulter la grille de prix à la page suivante.

Xpress

B H _ W B

Surface de travail rectangulaire réglable en hauteur – mi-hauteur (suite)

DIMENSIONS PO / MM		PRIX			
		1 3/16 PO (M)			
		STRATIFIÉ FOUNDATION	FLINTWOOD	STRATIFIÉ FOUNDATION	FLINTWOOD
P	La	AUCUNE BARRE D'ALIMENTATION (N)		AVEC BARRE D'ALIMENTATION INTÉGRÉE (I ou P)	
21 / 533	40 / 1016	3069	3574	3245	3749
21 / 533	46 / 1168	3089	3655	3264	3830
21 / 533	52 / 1321	3110	3707	3285	3884
21 / 533	58 / 1473	3123	3794	3298	3971
21 / 533	64 / 1626	3141	3848	3316	4023
21 / 533	70 / 1778	3161	3918	3337	4094
24 / 610	40 / 1016	3082	3634	3257	3809
24 / 610	46 / 1168	3106	3691	3282	3866
24 / 610	52 / 1321	3130	3783	3305	3958
24 / 610	58 / 1473	3144	3841	3319	4016
24 / 610	64 / 1626	3168	3915	3343	4090
24 / 610	70 / 1778	3189	3972	3364	4147
27 / 686	40 / 1016	3096	3669	3271	3844
27 / 686	46 / 1168	3124	3765	3299	3942
27 / 686	52 / 1321	3149	3827	3325	4002
27 / 686	58 / 1473	3167	3902	3341	4079
27 / 686	64 / 1626	3191	3965	3367	4141
27 / 686	70 / 1778	3217	4061	3392	4236
		1 9/16 PO (X)			
		STRATIFIÉ FOUNDATION	FLINTWOOD	STRATIFIÉ FOUNDATION	FLINTWOOD
		AUCUNE BARRE D'ALIMENTATION (N)		AVEC BARRE D'ALIMENTATION INTÉGRÉE (I ou P)	
21 / 533	40 / 1016	3124	3623	3299	3799
21 / 533	46 / 1168	3153	3711	3328	3886
21 / 533	52 / 1321	3183	3771	3358	3946
21 / 533	58 / 1473	3203	3865	3378	4040
21 / 533	64 / 1626	3233	3925	3408	4101
21 / 533	70 / 1778	3261	4004	3436	4179
24 / 610	40 / 1016	3149	3690	3325	3865
24 / 610	46 / 1168	3182	3755	3357	3930
24 / 610	52 / 1321	3214	3857	3390	4032
24 / 610	58 / 1473	3238	3921	3413	4096
24 / 610	64 / 1626	3269	4004	3444	4179
24 / 610	70 / 1778	3303	4069	3478	4244
27 / 686	40 / 1016	3174	3732	3349	3907
27 / 686	46 / 1168	3210	3837	3385	4012
27 / 686	52 / 1321	3246	3907	3421	4083
27 / 686	58 / 1473	3270	3995	3445	4171
27 / 686	64 / 1626	3306	4066	3482	4241
27 / 686	70 / 1778	3343	4171	3517	4345

Interrupteur (D, M, N ou O) : ajouter 129.

Xpress

B H _ C B

Surface de travail rectangulaire réglable en hauteur à contre-fil – mi-hauteur

One Table
One Plug

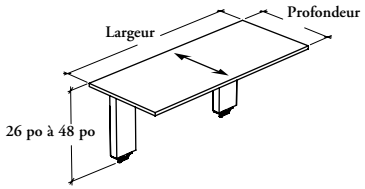

Cette surface de travail réglable en hauteur permet de travailler assis ou debout. Elle doit être installée sur un module plein dégagement pour réglage de la hauteur – mi-hauteur (BHKHA ou BHKFH).

ÉLÉMENTS COMPRIS
Une surface de travail, deux mécanismes de réglage de la hauteur avec supports et chemins de câbles verticaux, un chemin de câbles d'alimentation, un ensemble de serre-fils, un interrupteur de mécanisme de réglage de la hauteur (selon les spécifications), une barre d'alimentation intégrée (selon les spécifications), une découpe pour passe-fils rectangulaire (selon les spécifications), une découpe carrée sans anneau (le cas échéant), et quincaillerie de montage.

ÉLÉMENTS NON COMPRIS
Module plein dégagement pour réglage de la hauteur – mi-hauteur et module plein dégagement pour réglage de la hauteur et rallonge fixe – mi-hauteur.

REMARQUES
Un tiroir multifonctionnel **ne peut être** utilisé avec cet article.

L'option de surface de 1 9/16 po (X) d'épaisseur **ne peut pas** être combinée avec toutes les finitions de stratifié Foundation et les couleurs de garnitures. Pour en savoir plus, consulter la liste des finitions du guide des applications.

Pour en savoir plus sur la barre d'alimentation intégrée avec prise CEI (P), voir la section *One Table One Plug* du guide des applications du *programme d'ergonomie et d'accessoires Complements* de Teknion.

Toutes les finitions ne sont pas offertes dans le cadre du programme *Xpress*. Consulter le catalogue ou le logiciel de prise de commandes *Xpress* pour obtenir plus de détails.

OPTIONS

Épaisseur de la surface	Configuration	Profondeur	Largeur	Coins	Passe-fils	Barre d'alimentation
M 1 3/16 po	**K** Mi-hauteur	21, 24, 27	40, 46, 52, 58	**R** Arrondis	**C** Au centre – rectangulaire	**I** Intégrée
X 1 9/16 po				**S** Droits (illustré)	**D** Au centre – rectangulaire (L) et carré (R)	**P** Intégrée et avec prise CEI
					E Au centre – carré (L) et rectangulaire (R)	**N** Aucune
					N Aucun	

COMMANDE TYPE

BHMCB	K	21	58	S	C	I

OPTIONS (SUITE)

Plage	Interrupteur		Finition de la surface de travail	Style des garnitures de chants	Finition des garnitures de chants	Finition de la base	Finition des passe-fils (le cas échéant)
E Électrique à plage allongée – 26 po à 48 po	**D** À affichage et mémoire des fonctions monter/descendre	**M** Bascul. à affichage, mémoire des fonctions monter/descendre – Platinum	Stratifié Foundation	**6** Droites	Couleurs des garnitures (style de garniture 6)	Foundation	Foundation
	F Basculant monter/descendre – Platinum	**N** Bascul. à affichage, mémoire des fonctions monter/descendre – Crisp Grey	Flintwood (sauf Cathedral)	**9** Plates en Flintwood		Mica	Mica
	G Basculant monter/descendre – Crisp Grey	**O** Bascul. à affichage, mémoire des fonctions monter/descendre – Anthracite				Couleurs coordonnées	
	H Basculant monter/descendre – Anthracite						

COMMANDE TYPE (SUITE)

E	D	2D	6	4D	R9	7

Consulter la grille de prix à la page suivante.

Xpress

B H _ C B

Surface de travail rectangulaire réglable en hauteur à contre-fil – mi-hauteur (suite)

DIMENSIONS PO / MM		PRIX			
		1 3/16 PO (M)			
		STRATIFIÉ FOUNDATION	FLINTWOOD	STRATIFIÉ FOUNDATION	FLINTWOOD
P	La	AUCUNE BARRE D'ALIMENTATION (N)		AVEC BARRE D'ALIMENTATION INTÉGRÉE (I ou P)	
21 / 533	40 / 1016	3069	3574	3245	3749
21 / 533	46 / 1168	3089	3655	3264	3830
21 / 533	52 / 1321	3110	3707	3285	3884
21 / 533	58 / 1473	3123	3794	3298	3971
24 / 610	40 / 1016	3082	3634	3257	3809
24 / 610	46 / 1168	3106	3691	3282	3866
24 / 610	52 / 1321	3130	3783	3305	3958
24 / 610	58 / 1473	3144	3841	3319	4016
27 / 686	40 / 1016	3096	3669	3271	3844
27 / 686	46 / 1168	3124	3765	3299	3942
27 / 686	52 / 1321	3149	3827	3325	4002
27 / 686	58 / 1473	3167	3902	3341	4079
		1 9/16 PO (X)			
		STRATIFIÉ FOUNDATION	FLINTWOOD	STRATIFIÉ FOUNDATION	FLINTWOOD
		AUCUNE BARRE D'ALIMENTATION (N)		AVEC BARRE D'ALIMENTATION INTÉGRÉE (I ou P)	
21 / 533	40 / 1016	3124	3623	3299	3799
21 / 533	46 / 1168	3153	3711	3328	3886
21 / 533	52 / 1321	3183	3771	3358	3946
21 / 533	58 / 1473	3203	3865	3378	4040
24 / 610	40 / 1016	3149	3690	3325	3865
24 / 610	46 / 1168	3182	3755	3357	3930
24 / 610	52 / 1321	3214	3857	3390	4032
24 / 610	58 / 1473	3238	3921	3413	4096
27 / 686	40 / 1016	3174	3732	3349	3907
27 / 686	46 / 1168	3210	3837	3385	4012
27 / 686	52 / 1321	3246	3907	3421	4083
27 / 686	58 / 1473	3270	3995	3445	4171

Interrupteur (D, M, N ou O) : ajouter 129.

Xpress

B H _ R B

Rallonge réglable en hauteur – base biseautée

One Table One Plug

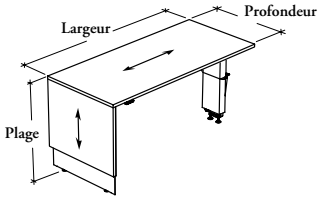

Cette rallonge réglable en hauteur permet de travailler assis ou debout. Elle doit être installée sur un bahut mi-hauteur pour rallonge réglage en hauteur (BSMLHR ou BSMCHR) ou sur un bureau secondaire pour rallonge et station en U réglables en hauteur – haut ou bas (BH_SR) à l'une de ses extrémités et est soutenue par une base biseautée de l'autre.

ÉLÉMENTS COMPRIS

Une surface de travail, une base biseautée réglable en hauteur avec pattes de nivellement, un mécanisme de réglage de la hauteur avec support et chemin de câbles vertical, un chemin de câbles d'alimentation, un ensemble de serre-fils, un interrupteur de mécanisme de réglage de la hauteur (selon les spécifications), une barre d'alimentation intégrée (selon les spécifications), une découpe pour passe-fils rectangulaire (selon les spécifications), une découpe carrée sans anneau (le cas échéant), et quincaillerie de montage.

ÉLÉMENTS NON COMPRIS

Bahut mi-hauteur pour rallonge réglage en hauteur, bureau secondaire pour rallonge et station en U réglables en hauteur et panneau modestie suspendu.

REMARQUES

Un tiroir multifonctionnel **ne peut être** utilisé avec cet article.

Si l'on commande une surface de travail en Flintwood, le panneau d'extrémité doit être en Flintwood.

Si l'on commande une surface de travail en stratifié Foundation, le panneau d'extrémité doit être en stratifé Source.

L'option de surface de 1 9/16 po (X) d'épaisseur **ne peut pas** être combinée avec toutes les finitions de stratifié Source, stratifié Foundation et les couleurs de garnitures. Pour en savoir plus, consulter la liste des finitions du guide des applications.

Pour en savoir plus sur la barre d'alimentation intégrée avec prise CEI (P), voir la section *One Table One Plug* du guide des applications du *programme d'ergonomie et d'accessoires Complements* de Teknion.

Toutes les finitions ne sont pas offertes dans le cadre du programme *Xpress*. Consulter le catalogue ou le logiciel de prise de commandes *Xpress* pour obtenir plus de détails.

OPTIONS

Épaisseur de la surface	Configuration	Profondeur	Largeur	Passe-fils	Configuration	Barre d'alimentation	Plage
M 1 3/16 po **X** 1 9/16 po	**H** Bureau secondaire haut **K** Mi-hauteur **L** Bureau secondaire bas	29, 35	57, 63, 69, 75, 81, 87	**O** En retrait – rectangulaire **P** En retrait – rectangulaire et carré **N** Aucun (illustré)	**L** À gauche (illustré) **R** À droite	**I** Intégrée **P** Intégrée avec prise CEI **N** Aucune	**E** Électrique à plage allongée – 26 po à 48 po (bas et mi-hauteur) **E** Électrique à plage allongée – 29 po à 48 po (haut)

COMMANDE TYPE

BHMRB	K	29	69	O	R	N	E

OPTIONS (SUITE)

Interrupteur		Finition de la surface de travail	Style des garnitures de chants	Finition des garnitures de chants	Finition du panneau d'extrémité	Finition de la base	Finition des passe-fils (le cas échéant)
D À affichage et mémoire des fonctions monter/descendre **F** Basculant monter/descendre – Platinum **G** Basculant monter/descendre – Crisp Grey **H** Basculant monter/descendre – Anthracite	**M** Bascul. à affichage, mémoire des fonctions monter/descendre – Platinum **N** Bascul. à affichage, mémoire des fonctions monter/descendre – Crisp Grey **O** Bascul. à affichage, mémoire des fonctions monter/descendre – Anthracite	Stratifié Foundation Flintwood (sauf Cathedral)	**6** Droites **9** Plates en Flintwood	Couleurs des garnitures (style de garniture 6)	Stratifié Source Flintwood (sauf Cathedral)	Foundation Mica Couleurs coordonnées	Foundation Mica

COMMANDE TYPE (SUITE)

D	2D	6	4D	R9	Q	Q

Consulter la grille de prix à la page suivante.

Xpress

B H _ R B

Rallonge réglable en hauteur – base biseautée (suite)

DIMENSIONS PO / MM		PRIX			
		1 3/16 PO (M)			
		STRATIFIÉ FOUNDATION	FLINTWOOD	STRATIFIÉ FOUNDATION	FLINTWOOD
P	La	AUCUNE BARRE D'ALIMENTATION (N)		AVEC BARRE D'ALIMENTATION INTÉGRÉE (I ou P)	
29 / 737	57 / 1448	3929	5373	4104	5548
29 / 737	63 / 1600	3963	5497	4138	5672
29 / 737	69 / 1753	4000	5594	4175	5769
29 / 737	75 / 1905	4034	5720	4210	5895
29 / 737	81 / 2057	4065	5813	4240	5988
29 / 737	87 / 2210	4101	5909	4276	6084
35 / 889	57 / 1448	4033	5679	4208	5855
35 / 889	63 / 1600	4072	5813	4247	5988
35 / 889	69 / 1753	4115	5917	4290	6092
35 / 889	75 / 1905	4155	6024	4330	6199
35 / 889	81 / 2057	4189	6165	4364	6341
35 / 889	87 / 2210	4233	6273	4408	6448
		1 9/16 PO (X)			
		STRATIFIÉ FOUNDATION	FLINTWOOD	STRATIFIÉ FOUNDATION	FLINTWOOD
		AUCUNE BARRE D'ALIMENTATION (N)		AVEC BARRE D'ALIMENTATION INTÉGRÉE (I ou P)	
29 / 737	57 / 1448	4047	5540	4224	5716
29 / 737	63 / 1600	4091	5677	4266	5852
29 / 737	69 / 1753	4139	5786	4315	5961
29 / 737	75 / 1905	4188	5925	4363	6100
29 / 737	81 / 2057	4228	6031	4403	6206
29 / 737	87 / 2210	4275	6138	4450	6314
35 / 889	57 / 1448	4184	5880	4359	6055
35 / 889	63 / 1600	4234	6031	4409	6206
35 / 889	69 / 1753	4286	6150	4461	6325
35 / 889	75 / 1905	4336	6271	4514	6446
35 / 889	81 / 2057	4384	6430	4559	6606
35 / 889	87 / 2210	4437	6551	4612	6726

Interrupteur (D, M, N ou O) : ajouter 129.

B H G R B

Rallonge réglable en hauteur avec surface en verre – base biseautée

One Table One Plug

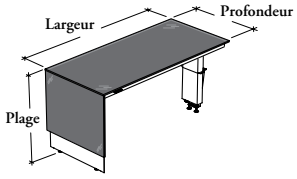

Cette rallonge réglable en hauteur permet de travailler assis ou debout. Elle doit être installée sur un bahut mi-hauteur pour rallonge réglage en hauteur (BSMLHR ou BSMCHR) ou sur un bureau secondaire pour rallonge et station en U réglables en hauteur – haut ou bas (BH_SR) à l'une de ses extrémités et est soutenue par une base biseautée de l'autre.

ÉLÉMENTS COMPRIS

Une surface de travail en verre, un châssis supérieur, une base biseautée réglable en hauteur avec pattes de nivellement, un mécanisme de réglage de la hauteur avec support et chemin de câbles vertical, un chemin de câbles d'alimentation, une découpe pour passe-fils rectangulaire (selon les spécifications), un interrupteur de mécanisme de réglage de la hauteur (selon les spécifications), une barre d'alimentation intégrée (selon les spécifications), et quincaillerie de montage.

ÉLÉMENTS NON COMPRIS

Bahut mi-hauteur pour rallonge réglage en hauteur, bureau secondaire pour rallonge et station en U réglables en hauteur et panneau modestie suspendu.

REMARQUES

Un tiroir multifonctionnel **ne peut être** utilisé avec cet article.

Pour en savoir plus sur la barre d'alimentation intégrée avec prise CEI (P), voir la section *One Table One Plug* du guide des applications du *programme d'ergonomie et d'accessoires Complements* de Teknion.

OPTIONS

Configuration	Profondeur	Largeur	Passe-fils	Configuration	Barre d'alimentation	Plage
H Bureau secondaire haut **K** Mi-hauteur **L** Bureau secondaire bas	29, 35	57, 63, 69, 75, 81, 87	**O** En retrait – rectangulaire **N** Aucun (illustré)	**L** À gauche (illustré) **R** À droite	**I** Intégrée **P** Intégrée avec prise CEI **N** Aucune	**E** Électrique à plage allongée – 26 po à 48 po (bas et mi-hauteur) **E** Électrique à plage allongée – 29 po à 48 po (haut)

COMMANDE TYPE

BHGRB**H**	**29**	**69**	**O**	**R**	**N**	**E**

OPTIONS (SUITE)

Interrupteur		Épaisseur du verre	Finition de la surf. de trav. et du pann. d'extrém.	Finition de la base et du châssis	Finition des passe-fils (le cas échéant)
D À affichage et mémoire des fonctions monter/descendre **F** Basculant monter/descendre – Platinum **G** Basculant monter/descendre – Crisp Grey **H** Basculant monter/descendre – Anthracite	**M** Bascul. à affichage, mémoire des fonctions monter/descendre – Platinum **N** Bascul. à affichage, mémoire des fonctions monter/descendre – Crisp Grey **O** Bascul. à affichage, mémoire des fonctions monter/descendre – Anthracite	**10** 10 mm	Peint sur l'envers	Foundation Mica Couleurs coordonnées	Foundation Mica

COMMANDE TYPE (SUITE)

D	**10**	**J4**	**7**	**7**

Consulter la grille de prix à la page suivante.

B H G R B

Rallonge réglable en hauteur avec surface en verre – base biseautée (suite)

DIMENSIONS PO / MM		PRIX	
P	La	AUCUNE BARRE D'ALIMENTATION (N)	AVEC BARRE D'ALIMENTATION INTÉGRÉE (I ou P)
29 / 737	57 / 1448	6327	6502
29 / 737	63 / 1600	6519	6694
29 / 737	69 / 1753	6708	6883
29 / 737	75 / 1905	6904	7079
29 / 737	81 / 2057	7090	7265
29 / 737	87 / 2210	7284	7459
35 / 889	57 / 1448	5763	5914
35 / 889	63 / 1600	5950	6101
35 / 889	69 / 1753	6135	6286
35 / 889	75 / 1905	6324	6475
35 / 889	81 / 2057	6508	6659
35 / 889	87 / 2210	6696	6847

Interrupteur (D, M, N ou O) : ajouter 129.

Xpress

B H _ P P

Péninsule réglable en hauteur – pied biseauté

One Table One Plug

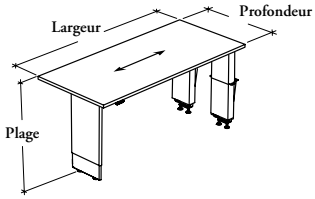

Cette péninsule réglable en hauteur permet de travailler assis ou debout. Elle doit être installée sur un bahut mi-hauteur pour péninsule réglable en hauteur (BSMLHP ou BSMCHP) ou sur un bureau secondaire pour péninsule réglable en hauteur – haut ou bas (BH_SP) à l'une de ses extrémités et est soutenue par un pied biseauté de l'autre.

ÉLÉMENTS COMPRIS

Une surface de travail, un pied biseauté réglable en hauteur avec patte de nivellement, deux mécanismes de réglage de la hauteur avec supports et chemins de câbles verticaux, un chemin de câbles d'alimentation, un ensemble de serre-fils, un interrupteur de mécanisme de réglage de la hauteur (selon les spécifications), une barre d'alimentation intégrée (selon les spécifications), une découpe pour passe-fils rectangulaire (selon les spécifications), une découpe carrée sans anneau (le cas échéant), et quincaillerie de montage.

ÉLÉMENTS NON COMPRIS

Bahut mi-hauteur pour péninsule réglable en hauteur, bureau secondaire pour péninsule réglable en hauteur et panneau modestie suspendu.

REMARQUES

Un tiroir multifonctionnel **ne peut être** utilisé avec cet article.

L'option de surface de 1 9/16 po (X) d'épaisseur **ne peut pas** être combinée avec toutes les finitions de stratifié Foundation et les couleurs de garnitures. Pour en savoir plus, consulter la liste des finitions du guide des applications.

Pour en savoir plus sur la barre d'alimentation intégrée avec prise CEI (P), voir la section *One Table One Plug* du guide des applications du *programme d'ergonomie et d'accessoires Complements* de Teknion.

Toutes les finitions ne sont pas offertes dans le cadre du programme *Xpress*. Consulter le catalogue ou le logiciel de prise de commandes *Xpress* pour obtenir plus de détails.

OPTIONS

Épaisseur de la surface	Configuration	Profondeur	Largeur	Coins	Passe-fils	Configuration	Barre d'alimentation	Plage
M 1 3/16 po **X** 1 9/16 po	**H** Bureau secondaire haut **K** Mi-hauteur **L** Bureau secondaire bas	35	69, 75, 81, 87	**R** Arrondis **S** Droits (illustré)	**O** En retrait– rectangulaire **P** En retrait – rectangulaire et carré **N** Aucun (illustré)	**L** À gauche (illustré) **R** À droite	**I** Intégrée **P** Intégrée avec prise CEI **N** Aucune	**E** Électrique à plage allong. – 26 po à 48 po (bas et mi-hauteur) **E** Électrique à plage allong. – 29 po à 48 po (haut)

COMMANDE TYPE

BHMPP	L	35	87	S	P	L	N	E

OPTIONS (SUITE)

Interrupteur		Finition de la surface de travail	Style des garnitures de chants	Finition des garnitures de chants	Finition de la base	Finition des passe-fils (le cas échéant)
D À affichage et mémoire des fonctions monter/ descendre **F** Basculant monter/ descendre – Platinum **G** Basculant monter/ descendre – Crisp Grey **H** Basculant monter/ descendre – Anthracite	**M** Bascul. à affichage, mémoire des fonctions monter/ descendre – Platinum **N** Bascul. à affichage, mémoire des fonctions monter/ descendre – Crisp Grey **O** Bascul. à affichage, mémoire des fonctions monter/ descendre – Anthracite	Stratifié Foundation Flintwood (sauf Cathedral)	**6** Droites **9** Plates en Flintwood	Couleurs des garnitures (style de garniture 6)	Foundation Mica Couleurs coordonnées	Foundation Mica

COMMANDE TYPE (SUITE)

D	2D	6	4D	Q	Q

Consulter la grille de prix à la page suivante.

Xpress

B H _ P P

Péninsule réglable en hauteur – pied biseauté (suite)

DIMENSIONS PO / MM		PRIX			
		1 3/16 PO (M)			
		STRATIFIÉ FOUNDATION	FLINTWOOD	STRATIFIÉ FOUNDATION	FLINTWOOD
P	La	AUCUNE BARRE D'ALIMENTATION (N)		AVEC BARRE D'ALIMENTATION INTÉGRÉE (I ou P)	
35 / 889	69 / 1753	5365	6425	5540	6600
35 / 889	75 / 1905	5416	6510	5591	6685
35 / 889	81 / 2057	5458	6584	5633	6759
35 / 889	87 / 2210	5509	6671	5684	6846
		1 9/16 PO (X)			
		STRATIFIÉ FOUNDATION	FLINTWOOD	STRATIFIÉ FOUNDATION	FLINTWOOD
		AUCUNE BARRE D'ALIMENTATION (N)		AVEC BARRE D'ALIMENTATION INTÉGRÉE (I ou P)	
35 / 889	69 / 1753	5510	7234	5685	7409
35 / 889	75 / 1905	5573	7311	5748	7487
35 / 889	81 / 2057	5627	7429	5803	7604
35 / 889	87 / 2210	5691	7525	5866	7700

Interrupteur (D, M, N ou O) : ajouter 129.

Xpress

B H _ P T

Péninsule fuselée réglable en hauteur – pied biseauté

One Table One Plug

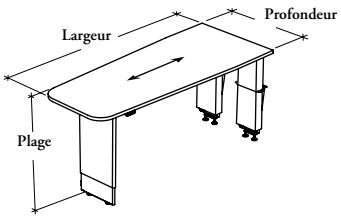

Cette péninsule réglable en hauteur permet de travailler assis ou debout. Elle doit être installée sur un bahut mi-hauteur pour péninsule réglable en hauteur (BSMLHP ou BSMCHP) ou sur un bureau secondaire pour péninsule réglable en hauteur – haut ou bas (BH_SP) à l'une de ses extrémités et est soutenue par un pied biseauté de l'autre.

ÉLÉMENTS COMPRIS

Une surface de travail, un pied biseauté réglable en hauteur avec patte de nivellement, deux mécanismes de réglage de la hauteur avec supports et chemins de câbles verticaux, un chemin de câbles d'alimentation, un ensemble de serre-fils, un interrupteur de mécanisme de réglage de la hauteur (selon les spécifications), une barre d'alimentation intégrée (selon les spécifications), une découpe pour passe-fils rectangulaire (selon les spécifications), une découpe carrée sans anneau (le cas échéant), et quincaillerie de montage.

ÉLÉMENTS NON COMPRIS

Bahut mi-hauteur pour péninsule réglable en hauteur, bureau secondaire pour péninsule réglable en hauteur et panneau modestie suspendu.

REMARQUES

Un tiroir multifonctionnel **ne peut être** utilisé avec cet article.

L'option de surface de 1 9/16 po (X) d'épaisseur **ne peut pas** être combinée avec toutes les finitions de stratifié Foundation et les couleurs de garnitures. Pour en savoir plus, consulter la liste des finitions du guide des applications.

Pour en savoir plus sur la barre d'alimentation intégrée avec prise CEI (P), voir la section *One Table One Plug* du guide des applications du *programme d'ergonomie et d'accessoires Complements* de Teknion.

Toutes les finitions ne sont pas offertes dans le cadre du programme *Xpress*. Consulter le catalogue ou le logiciel de prise de commandes *Xpress* pour obtenir plus de détails.

OPTIONS

Épaisseur de la surface	Configuration	Profondeur	Largeur	Passe-fils	Configuration	Barre d'alimentation
M 1 3/16 po **X** 1 9/16 po	**H** Bureau secondaire haut **K** Mi-hauteur **L** Bureau secondaire bas	35	69, 75, 81, 87	**O** En retrait – rectangulaire **P** En retrait – rectangulaire et carré **N** Aucun (illustré)	**L** À gauche (illustré) **R** À droite	**I** Intégrée **P** Intégrée avec prise CEI **N** Aucune

COMMANDE TYPE

BHMPT	K	35	87	N	L	N

OPTIONS (SUITE)

Plage	Interrupteur		Finition de la surface de travail	Style des garnitures de chants	Finition des garnitures de chants	Finition de la base	Finition des passe-fils (le cas échéant)
E Électrique à plage allongée – 26 po à 48 po (bas et mi-hauteur) **E** Électrique à plage allongée – 29 po à 48 po (haut)	**D** À affichage et mémoire des fonctions monter/descendre **F** Basculant monter/descendre – Platinum **G** Basculant monter/descendre – Crisp Grey **H** Basculant monter/descendre – Anthracite	**M** Bascul. à affichage, mémoire des fonctions monter/descendre – Platinum **N** Bascul. à affichage, mémoire des fonctions monter/descendre – Crisp Grey **O** Bascul. à affichage, mémoire des fonctions monter/descendre – Anthracite	Stratifié Foundation Flintwood (sauf Cathedral)	**6** Droites **9** Plates en Flintwood	Couleurs des garnitures (style de garniture 6)	Foundation Mica Couleurs coordonnées	Foundation Mica

COMMANDE TYPE (SUITE)

E	O	VZ	9		X	

Consulter la grille de prix à la page suivante.

Xpress

B H _ P T

Péninsule fuselée réglable en hauteur – pied biseauté (suite)

DIMENSIONS PO / MM		PRIX			
		1 3/16 PO (M)			
		STRATIFIÉ FOUNDATION	FLINTWOOD	STRATIFIÉ FOUNDATION	FLINTWOOD
P	La	AUCUNE BARRE D'ALIMENTATION (N)		AVEC BARRE D'ALIMENTATION INTÉGRÉE (I ou P)	
35 / 889	69 / 1753	5365	6425	5540	6600
35 / 889	75 / 1905	5416	6510	5591	6685
35 / 889	81 / 2057	5458	6584	5633	6759
35 / 889	87 / 2210	5509	6671	5684	6846
		1 9/16 PO (X)			
		STRATIFIÉ FOUNDATION	FLINTWOOD	STRATIFIÉ FOUNDATION	FLINTWOOD
		AUCUNE BARRE D'ALIMENTATION (N)		AVEC BARRE D'ALIMENTATION INTÉGRÉE (I ou P)	
35 / 889	69 / 1753	5510	7234	5685	7409
35 / 889	75 / 1905	5573	7311	5748	7487
35 / 889	81 / 2057	5627	7429	5803	7604
35 / 889	87 / 2210	5691	7525	5866	7700

Interrupteur (D, M, N ou O) : ajouter 129.

Xpress

B H _ M T

Péninsule de réunion réglable en hauteur – pied biseauté

One Table One Plug

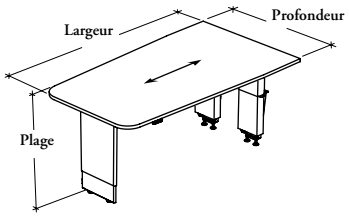

Cette péninsule de réunion réglable en hauteur permet de travailler assis ou debout. Elle doit être installée sur un module plein dégagement pour réglage de la hauteur – mi-hauteur (BHKHA) ou sur un bureau secondaire pour péninsule réglable en hauteur – haut ou bas (BH_SP) à l'une de ses extrémités et est soutenue par un pied biseauté de l'autre.

ÉLÉMENTS COMPRIS

Une surface de travail, un pied biseauté réglable en hauteur avec patte de nivellement, deux mécanismes de réglage de la hauteur avec supports et chemins de câbles verticaux, un chemin de câbles d'alimentation, un ensemble de serre-fils, un interrupteur de mécanisme de réglage de la hauteur (selon les spécifications), une barre d'alimentation intégrée (selon les spécifications), une découpe pour passe-fils rectangulaire (selon les spécifications), une découpe carrée sans anneau (le cas échéant), et quincaillerie de montage.

ÉLÉMENTS NON COMPRIS

Module plein dégagement pour réglage de la hauteur – mi-hauteur et bureau secondaire pour péninsule réglable en hauteur.

REMARQUES

Un tiroir multifonctionnel **ne peut être** utilisé avec cet article.

Lorsque la configuration Bureau secondaire haut (H) est commandée, seule l'option Aucun passe-fils (N) est offerte.

L'option de surface de 1 9/16 po (X) d'épaisseur **ne peut pas** être combinée avec toutes les finitions de stratifié Foundation et les couleurs de garnitures. Pour en savoir plus, consulter la liste des finitions du guide des applications.

Pour en savoir plus sur la barre d'alimentation intégrée avec prise CEI (P), voir la section *One Table One Plug* du guide des applications du *programme d'ergonomie et d'accessoires Complements* de Teknion.

Toutes les finitions ne sont pas offertes dans le cadre du programme *Xpress*. Consulter le catalogue ou le logiciel de prise de commandes *Xpress* pour obtenir plus de détails.

OPTIONS

Épaisseur de la surface	Configuration	Profondeur	Largeur	Passe-fils	Barre d'alimentation
M 1 3/16 po **X** 1 9/16 po	**H** Bureau secondaire haut **K** Mi-hauteur **L** Bureau secondaire bas	40, 46	69, 75, 81, 87	**F** À l'extrémité – rectangulaire et carré **N** Aucun (illustré)	**I** Intégrée **P** Intégrée avec prise CEI **N** Aucune

COMMANDE TYPE

BHMMT	H	46	87	N	N

OPTIONS (SUITE)

Plage	Interrupteur		Finition de la surface de travail	Style des garnitures de chants	Finition des garnitures de chants	Finition de la base	Finition des passe-fils (le cas échéant)
E Électrique à plage allongée – 26 po à 48 po (bas et mi-hauteur) **E** Électrique à plage allongée – 29 po à 48 po (haut)	**D** À affichage et mémoire des fonctions monter/descendre **F** Basculant monter/descendre – Platinum **G** Basculant monter/descendre – Crisp Grey **H** Basculant monter/descendre – Anthracite	**M** Bascul. à affichage, mémoire des fonctions monter/descendre – Platinum **N** Bascul. à affichage, mémoire des fonctions monter/descendre – Crisp Grey **O** Bascul. à affichage, mémoire des fonctions monter/descendre – Anthracite	Stratifié Foundation Flintwood (sauf Cathedral)	**6** Droites **9** Plates en Flintwood	Couleurs des garnitures (style de garniture 6)	Foundation Mica Couleurs coordonnées	Foundation Mica

COMMANDE TYPE (SUITE)

E	O	VZ	9		X	

Consulter la grille de prix à la page suivante.

Xpress

B H _ M T

Péninsule de réunion réglable en hauteur – pied biseauté (suite)

DIMENSIONS PO / MM		PRIX			
		1 3/16 PO (M)			
		STRATIFIÉ FOUNDATION	FLINTWOOD	STRATIFIÉ FOUNDATION	FLINTWOOD
P	La	AUCUNE BARRE D'ALIMENTATION (N)		AVEC BARRE D'ALIMENTATION INTÉGRÉE (I ou P)	
40 / 1016	69 / 1753	5428	6582	5604	6757
40 / 1016	75 / 1905	5483	6727	5660	6902
40 / 1016	81 / 2057	5532	6810	5706	6986
40 / 1016	87 / 2210	5588	6853	5763	7028
46 / 1168	69 / 1753	5476	6762	5652	6937
46 / 1168	75 / 1905	5540	6865	5716	7040
46 / 1168	81 / 2057	5592	6955	5766	7131
46 / 1168	87 / 2210	5653	7006	5828	7182
		1 9/16 PO (X)			
		STRATIFIÉ FOUNDATION	FLINTWOOD	STRATIFIÉ FOUNDATION	FLINTWOOD
		AUCUNE BARRE D'ALIMENTATION (N)		AVEC BARRE D'ALIMENTATION INTÉGRÉE (I ou P)	
40 / 1016	69 / 1753	5598	7418	5774	7593
40 / 1016	75 / 1905	5667	7557	5842	7733
40 / 1016	81 / 2057	5729	7687	5904	7864
40 / 1016	87 / 2210	5801	7745	5976	7922
46 / 1168	69 / 1753	5667	7622	5842	7798
46 / 1168	75 / 1905	5747	7722	5922	7896
46 / 1168	81 / 2057	5814	7860	5989	8036
46 / 1168	87 / 2210	5893	7929	6068	8104

Interrupteur (D, M, N ou O) : ajouter 129.

Xpress

B H _ E P

Péninsule allongée et fuselée réglable en hauteur – pied biseauté

One Table One Plug

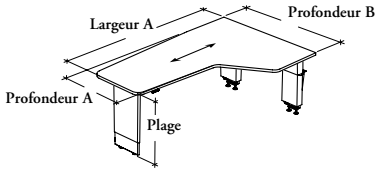

Cette péninsule réglable en hauteur permet de travailler assis ou debout. Elle doit être installée sur un module plein dégagement pour réglage de la hauteur – mi-hauteur (BHKHA), un bahut mi-hauteur pour péninsule réglable en hauteur – mixte et ouvert (BSMCHP) ou sur un bureau secondaire pour péninsule réglable en hauteur – haut ou bas (BH_SP) à l'une de ses extrémités et est soutenue par un pied biseauté de l'autre.

ÉLÉMENTS COMPRIS

Une surface de travail, un pied biseauté réglable en hauteur avec patte de nivellement, deux mécanismes de réglage de la hauteur avec supports et chemins de câbles verticaux, un chemin de câbles d'alimentation, un ensemble de serre-fils, un interrupteur de mécanisme de réglage de la hauteur (selon les spécifications), une barre d'alimentation intégrée (selon les spécifications), une découpe pour passe-fils rectangulaire (selon les spécifications), une découpe carrée sans anneau (le cas échéant), et quincaillerie de montage.

ÉLÉMENTS NON COMPRIS

Module plein dégagement pour réglage de la hauteur – mi-hauteur, bahut mi-hauteur pour péninsule réglable en hauteur – mixte et ouvert, bureau secondaire pour péninsule réglable en hauteur et panneau modestie suspendu.

REMARQUES

Un tiroir multifonctionnel **ne peut être** utilisé avec cet article.

L'option de surface de 1 9/16 po (X) d'épaisseur **ne peut pas** être combinée avec toutes les finitions de stratifié Foundation et les couleurs de garnitures. Pour en savoir plus, consulter la liste des finitions du guide des applications.

Pour en savoir plus sur la barre d'alimentation intégrée avec prise CEI (P), voir la section *One Table One Plug* du guide des applications du *programme d'ergonomie et d'accessoires Complements* de Teknion.

Toutes les finitions ne sont pas offertes dans le cadre du programme *Xpress*. Consulter le catalogue ou le logiciel de prise de commandes *Xpress* pour obtenir plus de détails.

OPTIONS

Épaisseur de la surface	Configuration	Profondeur A	Profondeur B	Largeur A	Passe-fils	Configuration	Barre d'alimentation
M 1 3/16 po **X** 1 9/16 po	**H** Bureau secondaire haut **K** Mi-hauteur **L** Bureau secondaire bas	29, 35	46, 52, 58	69, 75, 81, 87	**O** En retrait – rectangulaire **P** En retrait – rectangulaire et carré **N** Aucun (illustré)	**L** À gauche (illustré) **R** À droite	**I** Intégrée **P** Intégrée avec prise CEI **N** Aucune

COMMANDE TYPE

BHMEP	K	35	52	75	N	L	P

OPTIONS (SUITE)

Plage	Interrupteur		Finition de la surface de travail	Style des garnitures de chants	Finition des garnitures de chants	Finition de la base	Finition des passe-fils (le cas échéant)
E Électrique à plage allongée – 26 po à 48 po (bas et mi-hauteur) **E** Électrique à plage allongée – 29 po à 48 po (haut)	**D** À affichage et mémoire des fonctions monter/descendre **F** Basculant monter/descendre – Platinum **G** Basculant monter/descendre – Crisp Grey **H** Basculant monter/descendre – Anthracite	**M** Bascul. à affichage, mémoire des fonctions monter/descendre – Platinum **N** Bascul. à affichage, mémoire des fonctions monter/descendre – Crisp Grey **O** Bascul. à affichage, mémoire des fonctions monter/descendre – Anthracite	Stratifié Foundation Flintwood (sauf Cathedral)	**6** Droites **9** Plates en Flintwood	Couleurs des garnitures (style de garniture 6)	Foundation Mica Couleurs coordonnées	Foundation Mica

COMMANDE TYPE (SUITE)

E	D	2D	6	4D	V	

Consulter la grille de prix à la page suivante.

Xpress

B H _ E P

Péninsule allongée et fuselée réglable en hauteur – pied biseauté (suite)

DIMENSIONS PO / MM

PRIX

Pa	Pb	La	1 3/16 PO (M) STRATIFIÉ FOUNDATION	1 3/16 PO (M) FLINTWOOD	1 3/16 PO (M) STRATIFIÉ FOUNDATION	1 3/16 PO (M) FLINTWOOD
			AUCUNE BARRE D'ALIMENTATION (N)		AVEC BARRE D'ALIMENTATION INTÉGRÉE (I ou P)	
29 / 737	46 / 1168	69 / 1753	5722	6953	5897	7127
29 / 737	46 / 1168	75 / 1905	5762	7053	5937	7228
29 / 737	46 / 1168	81 / 2057	5838	7143	6013	7320
29 / 737	46 / 1168	87 / 2210	5901	7197	6076	7372
29 / 737	52 / 1321	69 / 1753	5794	7107	5969	7282
29 / 737	52 / 1321	75 / 1905	5839	7219	6015	7394
29 / 737	52 / 1321	81 / 2057	5921	7360	6096	7535
29 / 737	52 / 1321	87 / 2210	5987	7422	6162	7597
29 / 737	58 / 1473	69 / 1753	5866	7263	6041	7438
29 / 737	58 / 1473	75 / 1905	5917	7425	6092	7599
29 / 737	58 / 1473	81 / 2057	6003	7534	6178	7709
29 / 737	58 / 1473	87 / 2210	6075	7607	6250	7782
35 / 889	46 / 1168	69 / 1753	5792	7086	5967	7263
35 / 889	46 / 1168	75 / 1905	5832	7190	6008	7364
35 / 889	46 / 1168	81 / 2057	5908	7280	6083	7455
35 / 889	46 / 1168	87 / 2210	5971	7334	6147	7509
35 / 889	52 / 1321	69 / 1753	5864	7243	6039	7418
35 / 889	52 / 1321	75 / 1905	5909	7353	6084	7528
35 / 889	52 / 1321	81 / 2057	5989	7497	6164	7672
35 / 889	52 / 1321	87 / 2210	6056	7559	6233	7734
35 / 889	58 / 1473	69 / 1753	5937	7398	6112	7574
35 / 889	58 / 1473	75 / 1905	5986	7562	6161	7737
35 / 889	58 / 1473	81 / 2057	6073	7671	6248	7846
35 / 889	58 / 1473	87 / 2210	6146	7742	6321	7917

			1 9/16 PO (X) STRATIFIÉ FOUNDATION	1 9/16 PO (X) FLINTWOOD	1 9/16 PO (X) STRATIFIÉ FOUNDATION	1 9/16 PO (X) FLINTWOOD
			AUCUNE BARRE D'ALIMENTATION (N)		AVEC BARRE D'ALIMENTATION INTÉGRÉE (I ou P)	
29 / 737	46 / 1168	69 / 1753	5762	7857	5937	8032
29 / 737	46 / 1168	75 / 1905	5831	7959	6006	8133
29 / 737	46 / 1168	81 / 2057	5893	8101	6068	8277
29 / 737	46 / 1168	87 / 2210	6090	8172	6265	8347
29 / 737	52 / 1321	69 / 1753	5860	8045	6035	8220
29 / 737	52 / 1321	75 / 1905	5933	8158	6110	8333
29 / 737	52 / 1321	81 / 2057	6005	8355	6179	8531
29 / 737	52 / 1321	87 / 2210	6208	8439	6383	8614
29 / 737	58 / 1473	69 / 1753	5958	8231	6133	8407
29 / 737	58 / 1473	75 / 1905	6040	8400	6215	8575
29 / 737	58 / 1473	81 / 2057	6117	8567	6292	8742
29 / 737	58 / 1473	87 / 2210	6327	8661	6502	8838

Interrupteur (D, M, N ou O) : ajouter 129.

Suite de la grille de prix à la page suivante.

Xpress

B H _ E P

Péninsule allongée et fuselée réglable en hauteur – pied biseauté (suite)

DIMENSIONS
PO / MM

PRIX

			1 9/16 PO (X) (SUITE)			
			STRATIFIÉ FOUNDATION	FLINTWOOD	STRATIFIÉ FOUNDATION	FLINTWOOD
Pa	Pb	La	AUCUNE BARRE D'ALIMENTATION (N)		AVEC BARRE D'ALIMENTATION INTÉGRÉE (I ou P)	
35 / 889	46 / 1168	69 / 1753	5832	7992	6008	8168
35 / 889	46 / 1168	75 / 1905	5900	8096	6075	8271
35 / 889	46 / 1168	81 / 2057	5961	8237	6136	8412
35 / 889	46 / 1168	87 / 2210	6158	8307	6334	8482
35 / 889	52 / 1321	69 / 1753	5929	8180	6104	8355
35 / 889	52 / 1321	75 / 1905	6006	8295	6180	8470
35 / 889	52 / 1321	81 / 2057	6074	8491	6249	8668
35 / 889	52 / 1321	87 / 2210	6277	8574	6452	8749
35 / 889	58 / 1473	69 / 1753	6027	8367	6204	8542
35 / 889	58 / 1473	75 / 1905	6110	8535	6285	8710
35 / 889	58 / 1473	81 / 2057	6186	8702	6361	8877
35 / 889	58 / 1473	87 / 2210	6395	8797	6570	8973

Interrupteur (D, M, N ou O) : ajouter 129.

Xpress

B H _ L B

Rallonge en L réglable en hauteur – base biseautée

One Table One Plug

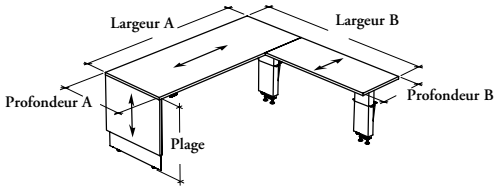

Cette rallonge en L réglable en hauteur permet de travailler assis ou debout. Elle doit être installée sur un module plein dégagement pour réglage de la hauteur – mi-hauteur (BHKHA) ou sur un bureau secondaire pour surface de travail en L réglable en hauteur – haut ou bas (BH_SL) à l'une de ses extrémités et est soutenue par une base biseautée de l'autre.

ÉLÉMENTS COMPRIS

Deux surfaces de travail, une base biseautée réglable en hauteur avec pattes de nivellement, deux mécanismes de réglage de la hauteur avec supports et chemins de câbles verticaux, un chemin de câbles d'alimentation, un ensemble de serre-fils, un interrupteur de mécanisme de réglage de la hauteur (selon les spécifications), une barre d'alimentation intégrée (selon les spécifications), deux découpes pour passe-fils rectangulaires (selon les spécifications), une découpe carrée sans anneau (le cas échéant), et quincaillerie de montage.

ÉLÉMENTS NON COMPRIS

Module plein dégagement pour réglage de la hauteur – mi-hauteur, bureau secondaire pour surface de travail en L réglable en hauteur et panneau modestie suspendu.

REMARQUES

Le passe-fils rectangulaire n'est pas offert avec le retour, lorsque l'une des options de Passe-fils (C, O ou P) est commandée avec la configuration Bureau secondaire haut (H).

Un tiroir multifonctionnel **ne peut être** utilisé avec cet article.

Si l'on commande une surface de travail en Flintwood, le panneau d'extrémité doit être en Flintwood.

Si l'on commande une surface de travail en stratifié Foundation, le panneau d'extrémité doit être en stratifié Source.

L'option de surface de 1 9/16 po (X) d'épaisseur **ne peut pas** être combinée avec toutes les finitions de stratifié Source, stratifié Foundation et les couleurs de garnitures. Pour en savoir plus, consulter la liste des finitions du guide des applications.

Pour en savoir plus sur la barre d'alimentation intégrée avec prise CEI (P), voir la section *One Table One Plug* du guide des applications du *programme d'ergonomie et d'accessoires Complements* de Teknion.

Toutes les finitions ne sont pas offertes dans le cadre du programme *Xpress*. Consulter le catalogue ou le logiciel de prise de commandes *Xpress* pour obtenir plus de détails.

OPTIONS

Épaisseur de la surface	Configuration	Profondeur A	Profondeur B	Largeur A	Largeur B	Passe-fils	Configuration	Barre d'alimentation	Plage
M 1 3/16 po **X** 1 9/16 po	**H** Bureau secondaire haut **K** Mi-hauteur **L** Bureau secondaire bas	29, 35	17, 21, 24, 27	57, 63, 69, 75, 81, 87	58, 64, 70, 76, 82, 88	**C** Au centre – rectangulaire sur le bureau et le retour **O** Rectangulaire sur le bureau et sur le retour **P** Rectangulaire sur le bureau et le retour/ carré sur le bureau **N** Aucun (illustré)	**L** À gauche (illustré) **R** À droite	**I** Intégrée **P** Intégrée avec prise CEI **N** Aucune	**E** Électrique à plage allongée – 26 po à 48 po (bas et mi-hauteur) **E** Électrique à plage allongée – 29 po à 48 po (haut)

COMMANDE TYPE

BHMLB	K	29	21	57	58	P	L	N	E

OPTIONS (SUITE)

Interrupteur		Finition de la surface de travail	Style des garnitures de chants	Finition des garnitures de chants	Finition du panneau d'extrémité	Finition de la base	Finition des passe-fils (le cas échéant)
D À affichage et mémoire des fonctions monter/ descendre **F** Basculant monter/ descendre – Platinum **G** Basculant monter/ descendre – Crisp Grey **H** Basculant monter/ descendre – Anthracite	**M** Bascul. à affichage, mémoire des fonctions monter/ descendre – Platinum **N** Bascul. à affichage, mémoire des fonctions monter/ descendre – Crisp Grey **O** Bascul. à affichage, mémoire des fonctions monter/ descendre – Anthracite	Stratifié Foundation Flintwood (sauf Cathedral)	**6** Droites **9** Plates en Flintwood	Couleurs des garnitures (style de garniture 6)	Stratifié Source Flintwood (sauf Cathedral)	Foundation Mica Couleurs coordonnées	Foundation Mica

COMMANDE TYPE (SUITE)

D	VZ	9		VZ	7	7

Consulter la grille de prix à la page suivante.

Xpress

B H _ L B

Rallonge en L réglable en hauteur– base biseautée (suite)

DIMENSIONS – PO X 25,4 = MM

PRIX

				1 3/16 PO (M)							
				MI-HAUTEUR (K)				BUREAU SECONDAIRE HAUT (H) ou BAS (L)			
				STRATIFIÉ FOUND.	FLINT.	STRATIFIÉ. FOUND.	FLINT.	STRATIFIÉ. FOUND.	FLINT.	STRATIFIÉ. FOUND.	FLINT.
Pa	Pb	LaA	LaB	AUCUNE BARRE D'ALIMENTATION (N)		BARRE D'ALIMENTATION INTÉGRÉE (I ou P)		AUCUNE BARRE D'ALIMENTATION (N)		BARRE D'ALIMENTATION INTÉGRÉE (I ou P)	
29	17	57	58	5596	7588	5771	7763	5596	7588	5771	7763
29	17	57	64	5611	7675	5786	7850	5611	7675	5786	7850
29	17	57	70	5625	7750	5801	7925	5625	7750	5801	7925
29	17	57	76	5639	7823	5814	7998	5639	7823	5814	7998
29	17	57	82	5654	7923	5829	8098	5654	7923	5829	8098
29	17	57	88	5668	7995	5843	8171	5668	7995	5843	8171
29	17	63	58	5627	7713	5803	7888	5627	7713	5803	7888
29	17	63	64	5642	7800	5817	7975	5642	7800	5817	7975
29	17	63	70	5658	7874	5834	8049	5658	7874	5834	8049
29	17	63	76	5671	7947	5846	8123	5671	7947	5846	8123
29	17	63	82	5685	8047	5861	8222	5685	8047	5861	8222
29	17	63	88	5699	8121	5874	8296	5699	8121	5874	8296
29	17	69	58	5664	7809	5839	7984	5664	7809	5839	7984
29	17	69	64	5679	7895	5855	8070	5679	7895	5855	8070
29	17	69	70	5693	7970	5868	8146	5693	7970	5868	8146
29	17	69	76	5707	8043	5882	8219	5707	8043	5882	8219
29	17	69	82	5722	8143	5897	8318	5722	8143	5897	8318
29	17	69	88	5736	8216	5911	8391	5736	8216	5911	8391
29	17	75	58	5699	7934	5874	8110	5699	7934	5874	8110
29	17	75	64	5716	8021	5892	8197	5716	8021	5892	8197
29	17	75	70	5729	8097	5904	8272	5729	8097	5904	8272
29	17	75	76	5744	8169	5919	8345	5744	8169	5919	8345
29	17	75	82	5757	8270	5932	8445	5757	8270	5932	8445
29	17	75	88	5773	8342	5948	8517	5773	8342	5948	8517
29	17	81	58	5729	8030	5904	8205	5729	8030	5904	8205
29	17	81	64	5745	8115	5921	8291	5745	8115	5921	8291
29	17	81	70	5758	8190	5933	8365	5758	8190	5933	8365
29	17	81	76	5774	8264	5950	8440	5774	8264	5950	8440
29	17	81	82	5787	8362	5962	8538	5787	8362	5962	8538
29	17	81	88	5802	8438	5977	8613	5802	8438	5977	8613
29	17	87	58	5766	8125	5942	8300	5766	8125	5942	8300
29	17	87	64	5783	8212	5958	8387	5783	8212	5958	8387
29	17	87	70	5797	8285	5972	8461	5797	8285	5972	8461
29	17	87	76	5810	8359	5986	8534	5810	8359	5986	8534
29	17	87	82	5824	8458	6000	8633	5824	8458	6000	8633
29	17	87	88	5839	8532	6015	8707	5839	8532	6015	8707
29	21	57	58	5612	7655	5787	7830	5612	7655	5787	7830
29	21	57	64	5631	7736	5806	7911	5631	7736	5806	7911
29	21	57	70	5648	7815	5823	7990	5648	7815	5823	7990
29	21	57	76	5665	7922	5841	8097	5665	7922	5841	8097
29	21	57	82	5683	8001	5859	8176	5683	8001	5859	8176
29	21	57	88	5700	8114	5875	8289	5700	8114	5875	8289

Interrupteur (D, M, N ou O) : ajouter 129.

Suite de la grille de prix à la page suivante.

Xpress

B H _ L B

Rallonge en L réglable en hauteur – base biseautée (suite)

DIMENSIONS – PO X 25,4 = MM

PRIX

				1 3/16 PO (M) (SUITE)							
				MI-HAUTEUR (K)				BUREAU SECONDAIRE HAUT (H) ou BAS (L)			
				STRATIFIÉ FOUND.	FLINT.	STRATIFIÉ. FOUND.	FLINT.	STRATIFIÉ. FOUND.	FLINT.	STRATIFIÉ. FOUND.	FLINT.
Pa	Pb	LaA	LaB	AUCUNE BARRE D'ALIMENTATION (N)		BARRE D'ALIMENTATION INTÉGRÉE (I ou P)		AUCUNE BARRE D'ALIMENTATION (N)		BARRE D'ALIMENTATION INTÉGRÉE (I ou P)	
29	21	63	58	5643	7781	5820	7955	5643	7781	5820	7955
29	21	63	64	5663	7860	5838	8036	5663	7860	5838	8036
29	21	63	70	5681	7940	5856	8115	5681	7940	5856	8115
29	21	63	76	5697	8046	5872	8221	5697	8046	5872	8221
29	21	63	82	5716	8126	5892	8301	5716	8126	5892	8301
29	21	63	88	5734	8239	5909	8415	5734	8239	5909	8415
29	21	69	58	5681	7875	5856	8050	5681	7875	5856	8050
29	21	69	64	5698	7955	5873	8130	5698	7955	5873	8130
29	21	69	70	5718	8036	5893	8212	5718	8036	5893	8212
29	21	69	76	5734	8142	5909	8317	5734	8142	5909	8317
29	21	69	82	5751	8221	5926	8396	5751	8221	5926	8396
29	21	69	88	5770	8335	5946	8510	5770	8335	5946	8510
29	21	75	58	5718	8002	5893	8177	5718	8002	5893	8177
29	21	75	64	5735	8082	5910	8257	5735	8082	5910	8257
29	21	75	70	5752	8162	5928	8337	5752	8162	5928	8337
29	21	75	76	5770	8268	5946	8444	5770	8268	5946	8444
29	21	75	82	5787	8347	5962	8524	5787	8347	5962	8524
29	21	75	88	5806	8461	5981	8637	5806	8461	5981	8637
29	21	81	58	5747	8097	5922	8272	5747	8097	5922	8272
29	21	81	64	5764	8176	5939	8352	5764	8176	5939	8352
29	21	81	70	5783	8256	5958	8431	5783	8256	5958	8431
29	21	81	76	5799	8361	5975	8536	5799	8361	5975	8536
29	21	81	82	5816	8442	5991	8618	5816	8442	5991	8618
29	21	81	88	5836	8556	6011	8731	5836	8556	6011	8731
29	21	87	58	5784	8191	5959	8366	5784	8191	5959	8366
29	21	87	64	5802	8272	5977	8447	5802	8272	5977	8447
29	21	87	70	5820	8352	5995	8527	5820	8352	5995	8527
29	21	87	76	5837	8456	6012	8632	5837	8456	6012	8632
29	21	87	82	5855	8536	6031	8712	5855	8536	6031	8712
29	21	87	88	5872	8650	6047	8825	5872	8650	6047	8825
29	24	57	58	s.o.	s.o.	s.o.	s.o.	s.o.	s.o.	s.o.	s.o.
29	24	57	64	s.o.	s.o.	s.o.	s.o.	s.o.	s.o.	s.o.	s.o.
29	24	57	70	s.o.	s.o.	s.o.	s.o.	s.o.	s.o.	s.o.	s.o.
29	24	57	76	s.o.	s.o.	s.o.	s.o.	s.o.	s.o.	s.o.	s.o.
29	24	57	82	s.o.	s.o.	s.o.	s.o.	s.o.	s.o.	s.o.	s.o.
29	24	57	88	s.o.	s.o.	s.o.	s.o.	s.o.	s.o.	s.o.	s.o.
29	24	63	58	5658	7808	5834	7983	s.o.	s.o.	s.o.	s.o.
29	24	63	64	5676	7890	5851	8067	s.o.	s.o.	s.o.	s.o.
29	24	63	70	5693	8001	5868	8176	s.o.	s.o.	s.o.	s.o.
29	24	63	76	5714	8084	5890	8259	s.o.	s.o.	s.o.	s.o.
29	24	63	82	5736	8202	5911	8378	s.o.	s.o.	s.o.	s.o.
29	24	63	88	5755	8285	5930	8461	s.o.	s.o.	s.o.	s.o.

Interrupteur (D, M, N ou O) : ajouter 129.

Suite de la grille de prix à la page suivante.

Xpress

B H _ L B

Rallonge en L réglable en hauteur – base biseautée (suite)

DIMENSIONS – PO X 25,4 = MM

PRIX

				1 3/16 PO (M) (SUITE)							
				MI-HAUTEUR (K)				BUREAU SECONDAIRE HAUT (H) ou BAS (L)			
				STRATIFIÉ FOUND.	FLINT.	STRATIFIÉ. FOUND.	FLINT.	STRATIFIÉ. FOUND.	FLINT.	STRATIFIÉ. FOUND.	FLINT.
Pa	Pb	LaA	LaB	AUCUNE BARRE D'ALIMENTATION (N)		BARRE D'ALIMENTATION INTÉGRÉE (I ou P)		AUCUNE BARRE D'ALIMENTATION (N)		BARRE D'ALIMENTATION INTÉGRÉE (I ou P)	
29	24	69	58	5693	7903	5868	8078	s.o.	s.o.	s.o.	s.o.
29	24	69	64	5712	7987	5888	8162	s.o.	s.o.	s.o.	s.o.
29	24	69	70	5729	8097	5904	8272	s.o.	s.o.	s.o.	s.o.
29	24	69	76	5750	8179	5925	8354	s.o.	s.o.	s.o.	s.o.
29	24	69	82	5773	8297	5948	8473	s.o.	s.o.	s.o.	s.o.
29	24	69	88	5792	8382	5967	8557	s.o.	s.o.	s.o.	s.o.
29	24	75	58	5729	8030	5904	8205	s.o.	s.o.	s.o.	s.o.
29	24	75	64	5748	8113	5923	8288	s.o.	s.o.	s.o.	s.o.
29	24	75	70	5765	8222	5940	8397	s.o.	s.o.	s.o.	s.o.
29	24	75	76	5786	8304	5961	8480	s.o.	s.o.	s.o.	s.o.
29	24	75	82	5808	8423	5983	8598	s.o.	s.o.	s.o.	s.o.
29	24	75	88	5828	8507	6003	8683	s.o.	s.o.	s.o.	s.o.
29	24	81	58	5758	8123	5933	8299	s.o.	s.o.	s.o.	s.o.
29	24	81	64	5778	8208	5953	8383	s.o.	s.o.	s.o.	s.o.
29	24	81	70	5795	8317	5971	8492	s.o.	s.o.	s.o.	s.o.
29	24	81	76	5815	8398	5990	8574	s.o.	s.o.	s.o.	s.o.
29	24	81	82	5838	8517	6013	8692	s.o.	s.o.	s.o.	s.o.
29	24	81	88	5857	8600	6033	8775	s.o.	s.o.	s.o.	s.o.
29	24	87	58	5797	8219	5972	8394	s.o.	s.o.	s.o.	s.o.
29	24	87	64	5814	8302	5989	8477	s.o.	s.o.	s.o.	s.o.
29	24	87	70	5834	8412	6009	8587	s.o.	s.o.	s.o.	s.o.
29	24	87	76	5853	8496	6029	8671	s.o.	s.o.	s.o.	s.o.
29	24	87	82	5874	8614	6049	8789	s.o.	s.o.	s.o.	s.o.
29	24	87	88	5895	8698	6070	8873	s.o.	s.o.	s.o.	s.o.
29	27	57	58	s.o.	s.o.	s.o.	s.o.	s.o.	s.o.	s.o.	s.o.
29	27	57	64	s.o.	s.o.	s.o.	s.o.	s.o.	s.o.	s.o.	s.o.
29	27	57	70	s.o.	s.o.	s.o.	s.o.	s.o.	s.o.	s.o.	s.o.
29	27	57	76	s.o.	s.o.	s.o.	s.o.	s.o.	s.o.	s.o.	s.o.
29	27	57	82	s.o.	s.o.	s.o.	s.o.	s.o.	s.o.	s.o.	s.o.
29	27	57	88	s.o.	s.o.	s.o.	s.o.	s.o.	s.o.	s.o.	s.o.
29	27	63	58	5669	7832	5844	8009	s.o.	s.o.	s.o.	s.o.
29	27	63	64	5690	7947	5865	8123	s.o.	s.o.	s.o.	s.o.
29	27	63	70	5707	8036	5882	8212	s.o.	s.o.	s.o.	s.o.
29	27	63	76	5730	8157	5906	8332	s.o.	s.o.	s.o.	s.o.
29	27	63	82	5755	8244	5930	8419	s.o.	s.o.	s.o.	s.o.
29	27	63	88	5778	8347	5953	8524	s.o.	s.o.	s.o.	s.o.
29	27	69	58	5705	7929	5880	8104	s.o.	s.o.	s.o.	s.o.
29	27	69	64	5726	8043	5901	8219	s.o.	s.o.	s.o.	s.o.
29	27	69	70	5744	8130	5919	8306	s.o.	s.o.	s.o.	s.o.
29	27	69	76	5766	8251	5942	8426	s.o.	s.o.	s.o.	s.o.
29	27	69	82	5792	8339	5967	8514	s.o.	s.o.	s.o.	s.o.
29	27	69	88	5813	8444	5988	8619	s.o.	s.o.	s.o.	s.o.

Interrupteur (D, M, N ou O) : ajouter 129.

Suite de la grille de prix à la page suivante.

Xpress

B H _ L B

Rallonge en L réglable en hauteur – base biseautée (suite)

DIMENSIONS – PO X 25,4 = MM

PRIX

				1 3/16 PO (M) (SUITE)							
				MI-HAUTEUR (K)				BUREAU SECONDAIRE HAUT (H) ou BAS (L)			
				STRATIFIÉ FOUND.	FLINT.	STRATIFIÉ. FOUND.	FLINT.	STRATIFIÉ. FOUND.	FLINT.	STRATIFIÉ. FOUND.	FLINT.
Pa	Pb	LaA	LaB	AUCUNE BARRE D'ALIMENTATION (N)		BARRE D'ALIMENTATION INTÉGRÉE (I ou P)		AUCUNE BARRE D'ALIMENTATION (N)		BARRE D'ALIMENTATION INTÉGRÉE (I ou P)	
29	27	75	58	5741	8055	5917	8230	s.o.	s.o.	s.o.	s.o.
29	27	75	64	5762	8169	5937	8345	s.o.	s.o.	s.o.	s.o.
29	27	75	70	5780	8257	5955	8433	s.o.	s.o.	s.o.	s.o.
29	27	75	76	5803	8380	5979	8555	s.o.	s.o.	s.o.	s.o.
29	27	75	82	5828	8467	6003	8642	s.o.	s.o.	s.o.	s.o.
29	27	75	88	5850	8569	6025	8744	s.o.	s.o.	s.o.	s.o.
29	27	81	58	5771	8149	5947	8325	s.o.	s.o.	s.o.	s.o.
29	27	81	64	5792	8264	5967	8440	s.o.	s.o.	s.o.	s.o.
29	27	81	70	5809	8352	5984	8527	s.o.	s.o.	s.o.	s.o.
29	27	81	76	5834	8473	6009	8648	s.o.	s.o.	s.o.	s.o.
29	27	81	82	5857	8561	6033	8736	s.o.	s.o.	s.o.	s.o.
29	27	81	88	5879	8662	6054	8839	s.o.	s.o.	s.o.	s.o.
29	27	87	58	5808	8244	5983	8419	s.o.	s.o.	s.o.	s.o.
29	27	87	64	5829	8359	6005	8534	s.o.	s.o.	s.o.	s.o.
29	27	87	70	5846	8447	6022	8622	s.o.	s.o.	s.o.	s.o.
29	27	87	76	5870	8568	6045	8743	s.o.	s.o.	s.o.	s.o.
29	27	87	82	5895	8655	6070	8830	s.o.	s.o.	s.o.	s.o.
29	27	87	88	5917	8759	6092	8934	s.o.	s.o.	s.o.	s.o.
35	17	57	58	5684	7821	5860	7997	5684	7821	5860	7997
35	17	57	64	5698	7895	5873	8070	5698	7895	5873	8070
35	17	57	70	5714	7982	5890	8157	5714	7982	5890	8157
35	17	57	76	5728	8056	5903	8231	5728	8056	5903	8231
35	17	57	82	5742	8129	5918	8304	5742	8129	5918	8304
35	17	57	88	5756	8229	5931	8404	5756	8229	5931	8404
35	17	63	58	5723	7955	5899	8130	5723	7955	5899	8130
35	17	63	64	5737	8030	5913	8205	5737	8030	5913	8205
35	17	63	70	5752	8115	5928	8291	5752	8115	5928	8291
35	17	63	76	5766	8190	5942	8365	5766	8190	5942	8365
35	17	63	82	5781	8264	5957	8440	5781	8264	5957	8440
35	17	63	88	5795	8362	5971	8538	5795	8362	5971	8538
35	17	69	58	5764	8059	5939	8234	5764	8059	5939	8234
35	17	69	64	5779	8132	5954	8307	5779	8132	5954	8307
35	17	69	70	5794	8219	5969	8394	5794	8219	5969	8394
35	17	69	76	5808	8294	5983	8469	5808	8294	5983	8469
35	17	69	82	5822	8366	5997	8541	5822	8366	5997	8541
35	17	69	88	5837	8467	6012	8642	5837	8467	6012	8642
35	17	75	58	5807	8165	5982	8340	5807	8165	5982	8340
35	17	75	64	5821	8239	5996	8415	5821	8239	5996	8415
35	17	75	70	5837	8326	6012	8502	5837	8326	6012	8502
35	17	75	76	5851	8400	6026	8575	5851	8400	6026	8575
35	17	75	82	5865	8474	6040	8649	5865	8474	6040	8649
35	17	75	88	5879	8572	6054	8748	5879	8572	6054	8748

Interrupteur (D, M, N ou O) : ajouter 129.

Suite de la grille de prix à la page suivante.

Xpress

B H _ L B

Rallonge en L réglable en hauteur – base biseautée (suite)

DIMENSIONS – PO X 25,4 = MM

PRIX

1 3/16 PO (M) (SUITE)

				MI-HAUTEUR (K)				BUREAU SECONDAIRE HAUT (H) ou BAS (L)			
				STRATIFIÉ FOUND.	FLINT.	STRATIFIÉ. FOUND.	FLINT.	STRATIFIÉ. FOUND.	FLINT.	STRATIFIÉ. FOUND.	FLINT.
Pa	Pb	LaA	LaB	AUCUNE BARRE D'ALIMENTATION (N)		BARRE D'ALIMENTATION INTÉGRÉE (I ou P)		AUCUNE BARRE D'ALIMENTATION (N)		BARRE D'ALIMENTATION INTÉGRÉE (I ou P)	
35	17	81	58	5841	8308	6016	8483	5841	8308	6016	8483
35	17	81	64	5855	8383	6031	8558	5855	8383	6031	8558
35	17	81	70	5870	8469	6045	8644	5870	8469	6045	8644
35	17	81	76	5884	8542	6060	8717	5884	8542	6060	8717
35	17	81	82	5899	8618	6074	8793	5899	8618	6074	8793
35	17	81	88	5913	8715	6089	8890	5913	8715	6089	8890
35	17	87	58	5882	8416	6059	8591	5882	8416	6059	8591
35	17	87	64	5897	8488	6073	8664	5897	8488	6073	8664
35	17	87	70	5913	8575	6089	8752	5913	8575	6089	8752
35	17	87	76	5926	8650	6102	8825	5926	8650	6102	8825
35	17	87	82	5940	8724	6117	8900	5940	8724	6117	8900
35	17	87	88	5955	8823	6131	8998	5955	8823	6131	8998
35	21	57	58	5697	7869	5872	8045	5697	7869	5872	8045
35	21	57	64	5716	7962	5892	8137	5716	7962	5892	8137
35	21	57	70	5734	8042	5909	8217	5734	8042	5909	8217
35	21	57	76	5751	8122	5926	8297	5751	8122	5926	8297
35	21	57	82	5769	8227	5943	8403	5769	8227	5943	8403
35	21	57	88	5786	8307	5961	8482	5786	8307	5961	8482
35	21	63	58	5736	8003	5911	8179	5736	8003	5911	8179
35	21	63	64	5754	8097	5929	8272	5754	8097	5929	8272
35	21	63	70	5773	8176	5948	8352	5773	8176	5948	8352
35	21	63	76	5790	8256	5966	8431	5790	8256	5966	8431
35	21	63	82	5807	8361	5982	8536	5807	8361	5982	8536
35	21	63	88	5824	8442	6000	8618	5824	8442	6000	8618
35	21	69	58	5778	8106	5953	8281	5778	8106	5953	8281
35	21	69	64	5795	8199	5971	8375	5795	8199	5971	8375
35	21	69	70	5813	8279	5988	8454	5813	8279	5988	8454
35	21	69	76	5832	8359	6008	8534	5832	8359	6008	8534
35	21	69	82	5848	8466	6024	8641	5848	8466	6024	8641
35	21	69	88	5866	8543	6041	8719	5866	8543	6041	8719
35	21	75	58	5820	8214	5995	8389	5820	8214	5995	8389
35	21	75	64	5838	8306	6013	8481	5838	8306	6013	8481
35	21	75	70	5856	8387	6032	8562	5856	8387	6032	8562
35	21	75	76	5873	8467	6048	8642	5873	8467	6048	8642
35	21	75	82	5892	8571	6067	8746	5892	8571	6067	8746
35	21	75	88	5909	8651	6084	8826	5909	8651	6084	8826
35	21	81	58	5853	8357	6029	8532	5853	8357	6029	8532
35	21	81	64	5871	8449	6046	8625	5871	8449	6046	8625
35	21	81	70	5890	8529	6066	8705	5890	8529	6066	8705
35	21	81	76	5908	8611	6083	8786	5908	8611	6083	8786
35	21	81	82	5924	8714	6099	8889	5924	8714	6099	8889
35	21	81	88	5942	8795	6118	8970	5942	8795	6118	8970

Interrupteur (D, M, N ou O) : ajouter 129.

Suite de la grille de prix à la page suivante.

Xpress

B H _ L B

Rallonge en L réglable en hauteur – base biseautée (suite)

DIMENSIONS – PO X 25,4 = MM

PRIX

				1 3/16 PO (M) (SUITE)							
				MI-HAUTEUR (K)				BUREAU SECONDAIRE HAUT (H) ou BAS (L)			
				STRATIFIÉ FOUND.	FLINT.	STRATIFIÉ. FOUND.	FLINT.	STRATIFIÉ. FOUND.	FLINT.	STRATIFIÉ. FOUND.	FLINT.
Pa	Pb	LaA	LaB	AUCUNE BARRE D'ALIMENTATION (N)		BARRE D'ALIMENTATION INTÉGRÉE (I ou P)		AUCUNE BARRE D'ALIMENTATION (N)		BARRE D'ALIMENTATION INTÉGRÉE (I ou P)	
35	21	87	58	5896	8463	6071	8640	5896	8463	6071	8640
35	21	87	64	5914	8557	6090	8732	5914	8557	6090	8732
35	21	87	70	5931	8637	6106	8813	5931	8637	6106	8813
35	21	87	76	5951	8715	6126	8890	5951	8715	6126	8890
35	21	87	82	5967	8822	6142	8997	5967	8822	6142	8997
35	21	87	88	5984	8902	6160	9077	5984	8902	6160	9077
35	24	57	58	s.o.	s.o.	s.o.	s.o.	s.o.	s.o.	s.o.	s.o.
35	24	57	64	s.o.	s.o.	s.o.	s.o.	s.o.	s.o.	s.o.	s.o.
35	24	57	70	s.o.	s.o.	s.o.	s.o.	s.o.	s.o.	s.o.	s.o.
35	24	57	76	s.o.	s.o.	s.o.	s.o.	s.o.	s.o.	s.o.	s.o.
35	24	57	82	s.o.	s.o.	s.o.	s.o.	s.o.	s.o.	s.o.	s.o.
35	24	57	88	s.o.	s.o.	s.o.	s.o.	s.o.	s.o.	s.o.	s.o.
35	24	63	58	5749	8026	5924	8201	s.o.	s.o.	s.o.	s.o.
35	24	63	64	5766	8123	5942	8299	s.o.	s.o.	s.o.	s.o.
35	24	63	70	5785	8208	5960	8383	s.o.	s.o.	s.o.	s.o.
35	24	63	76	5803	8317	5979	8492	s.o.	s.o.	s.o.	s.o.
35	24	63	82	5823	8398	5998	8574	s.o.	s.o.	s.o.	s.o.
35	24	63	88	5845	8517	6020	8692	s.o.	s.o.	s.o.	s.o.
35	24	69	58	5790	8128	5966	8303	s.o.	s.o.	s.o.	s.o.
35	24	69	64	5808	8226	5983	8401	s.o.	s.o.	s.o.	s.o.
35	24	69	70	5826	8309	6002	8484	s.o.	s.o.	s.o.	s.o.
35	24	69	76	5844	8419	6019	8594	s.o.	s.o.	s.o.	s.o.
35	24	69	82	5865	8503	6040	8678	s.o.	s.o.	s.o.	s.o.
35	24	69	88	5888	8621	6062	8796	s.o.	s.o.	s.o.	s.o.
35	24	75	58	5834	8236	6009	8411	s.o.	s.o.	s.o.	s.o.
35	24	75	64	5851	8333	6026	8509	s.o.	s.o.	s.o.	s.o.
35	24	75	70	5868	8417	6044	8592	s.o.	s.o.	s.o.	s.o.
35	24	75	76	5888	8527	6062	8702	s.o.	s.o.	s.o.	s.o.
35	24	75	82	5908	8611	6083	8786	s.o.	s.o.	s.o.	s.o.
35	24	75	88	5929	8729	6104	8904	s.o.	s.o.	s.o.	s.o.
35	24	81	58	5866	8380	6041	8555	s.o.	s.o.	s.o.	s.o.
35	24	81	64	5884	8476	6060	8651	s.o.	s.o.	s.o.	s.o.
35	24	81	70	5902	8561	6077	8736	s.o.	s.o.	s.o.	s.o.
35	24	81	76	5921	8671	6096	8846	s.o.	s.o.	s.o.	s.o.
35	24	81	82	5940	8753	6117	8929	s.o.	s.o.	s.o.	s.o.
35	24	81	88	5962	8872	6138	9047	s.o.	s.o.	s.o.	s.o.
35	24	87	58	5909	8484	6084	8659	s.o.	s.o.	s.o.	s.o.
35	24	87	64	5926	8584	6102	8759	s.o.	s.o.	s.o.	s.o.
35	24	87	70	5946	8669	6120	8843	s.o.	s.o.	s.o.	s.o.
35	24	87	76	5962	8775	6138	8952	s.o.	s.o.	s.o.	s.o.
35	24	87	82	5983	8859	6158	9034	s.o.	s.o.	s.o.	s.o.
35	24	87	88	6006	8977	6180	9154	s.o.	s.o.	s.o.	s.o.

Interrupteur (D, M, N ou O) : ajouter 129.

Suite de la grille de prix à la page suivante.

Xpress

B H _ L B

Rallonge en L réglable en hauteur – base biseautée (suite)

DIMENSIONS – PO X 25,4 = MM				PRIX							
				1 3/16 PO (M) (SUITE)							
				MI-HAUTEUR (K)				BUREAU SECONDAIRE HAUT (H) ou BAS (L)			
				STRATIFIÉ FOUND.	FLINT.	STRATIFIÉ. FOUND.	FLINT.	STRATIFIÉ. FOUND.	FLINT.	STRATIFIÉ. FOUND.	FLINT.
Pa	Pb	LaA	LaB	AUCUNE BARRE D'ALIMENTATION (N)		BARRE D'ALIMENTATION INTÉGRÉE (I ou P)		AUCUNE BARRE D'ALIMENTATION (N)		BARRE D'ALIMENTATION INTÉGRÉE (I ou P)	
35	27	57	58	s.o.	s.o.	s.o.	s.o.	s.o.	s.o.	s.o.	s.o.
35	27	57	64	s.o.	s.o.	s.o.	s.o.	s.o.	s.o.	s.o.	s.o.
35	27	57	70	s.o.	s.o.	s.o.	s.o.	s.o.	s.o.	s.o.	s.o.
35	27	57	76	s.o.	s.o.	s.o.	s.o.	s.o.	s.o.	s.o.	s.o.
35	27	57	82	s.o.	s.o.	s.o.	s.o.	s.o.	s.o.	s.o.	s.o.
35	27	57	88	s.o.	s.o.	s.o.	s.o.	s.o.	s.o.	s.o.	s.o.
35	27	63	58	5759	8061	5936	8237	s.o.	s.o.	s.o.	s.o.
35	27	63	64	5779	8149	5954	8325	s.o.	s.o.	s.o.	s.o.
35	27	63	70	5799	8264	5975	8440	s.o.	s.o.	s.o.	s.o.
35	27	63	76	5816	8352	5991	8527	s.o.	s.o.	s.o.	s.o.
35	27	63	82	5841	8473	6016	8648	s.o.	s.o.	s.o.	s.o.
35	27	63	88	5865	8561	6040	8736	s.o.	s.o.	s.o.	s.o.
35	27	69	58	5802	8164	5977	8339	s.o.	s.o.	s.o.	s.o.
35	27	69	64	5820	8251	5995	8426	s.o.	s.o.	s.o.	s.o.
35	27	69	70	5841	8366	6016	8541	s.o.	s.o.	s.o.	s.o.
35	27	69	76	5859	8454	6034	8629	s.o.	s.o.	s.o.	s.o.
35	27	69	82	5881	8575	6056	8752	s.o.	s.o.	s.o.	s.o.
35	27	69	88	5906	8662	6082	8839	s.o.	s.o.	s.o.	s.o.
35	27	75	58	5844	8272	6019	8447	s.o.	s.o.	s.o.	s.o.
35	27	75	64	5863	8359	6038	8534	s.o.	s.o.	s.o.	s.o.
35	27	75	70	5882	8474	6059	8649	s.o.	s.o.	s.o.	s.o.
35	27	75	76	5901	8562	6076	8737	s.o.	s.o.	s.o.	s.o.
35	27	75	82	5924	8683	6099	8858	s.o.	s.o.	s.o.	s.o.
35	27	75	88	5950	8770	6125	8945	s.o.	s.o.	s.o.	s.o.
35	27	81	58	5878	8415	6053	8590	s.o.	s.o.	s.o.	s.o.
35	27	81	64	5896	8503	6071	8678	s.o.	s.o.	s.o.	s.o.
35	27	81	70	5917	8618	6092	8793	s.o.	s.o.	s.o.	s.o.
35	27	81	76	5933	8705	6110	8880	s.o.	s.o.	s.o.	s.o.
35	27	81	82	5958	8825	6133	9000	s.o.	s.o.	s.o.	s.o.
35	27	81	88	5982	8913	6157	9089	s.o.	s.o.	s.o.	s.o.
35	27	87	58	5921	8521	6096	8698	s.o.	s.o.	s.o.	s.o.
35	27	87	64	5938	8611	6113	8786	s.o.	s.o.	s.o.	s.o.
35	27	87	70	5959	8724	6134	8900	s.o.	s.o.	s.o.	s.o.
35	27	87	76	5977	8813	6153	8988	s.o.	s.o.	s.o.	s.o.
35	27	87	82	6000	8933	6176	9108	s.o.	s.o.	s.o.	s.o.
35	27	87	88	6025	9020	6200	9195	s.o.	s.o.	s.o.	s.o.

Interrupteur (D, M, N ou O) : ajouter 129.

Suite de la grille de prix à la page suivante.

Xpress

B H _ L B

Rallonge en L réglable en hauteur – base biseautée (suite)

DIMENSIONS – PO X 25,4 = MM

PRIX

				1 9/16 PO (X)							
				MI-HAUTEUR (K)				BUREAU SECONDAIRE HAUT (H) ou BAS (L)			
				STRATIFIÉ FOUND.	FLINT.	STRATIFIÉ. FOUND.	FLINT.	STRATIFIÉ. FOUND.	FLINT.	STRATIFIÉ. FOUND.	FLINT.
Pa	Pb	LaA	LaB	AUCUNE BARRE D'ALIMENTATION (N)		BARRE D'ALIMENTATION INTÉGRÉE (I ou P)		AUCUNE BARRE D'ALIMENTATION (N)		BARRE D'ALIMENTATION INTÉGRÉE (I ou P)	
29	17	57	58	5744	7795	5919	7970	5744	7795	5919	7970
29	17	57	64	5763	7888	5938	8064	5763	7888	5938	8064
29	17	57	70	5784	7970	5959	8146	5784	7970	5959	8146
29	17	57	76	5805	8052	5980	8227	5805	8052	5980	8227
29	17	57	82	5823	8159	5998	8335	5823	8159	5998	8335
29	17	57	88	5844	8241	6019	8416	5844	8241	6019	8416
29	17	63	58	5786	7931	5961	8106	5786	7931	5961	8106
29	17	63	64	5806	8026	5981	8201	5806	8026	5981	8201
29	17	63	70	5826	8106	6002	8281	5826	8106	6002	8281
29	17	63	76	5846	8188	6022	8364	5846	8188	6022	8364
29	17	63	82	5866	8296	6041	8471	5866	8296	6041	8471
29	17	63	88	5888	8378	6062	8554	5888	8378	6062	8554
29	17	69	58	5835	8041	6010	8216	5835	8041	6010	8216
29	17	69	64	5853	8135	6029	8309	5853	8135	6029	8309
29	17	69	70	5873	8216	6048	8391	5873	8216	6048	8391
29	17	69	76	5895	8299	6070	8474	5895	8299	6070	8474
29	17	69	82	5914	8405	6090	8582	5914	8405	6090	8582
29	17	69	88	5933	8485	6110	8661	5933	8485	6110	8661
29	17	75	58	5882	8180	6059	8355	5882	8180	6059	8355
29	17	75	64	5902	8274	6077	8449	5902	8274	6077	8449
29	17	75	70	5923	8355	6098	8531	5923	8355	6098	8531
29	17	75	76	5943	8439	6119	8614	5943	8439	6119	8614
29	17	75	82	5962	8543	6138	8719	5962	8543	6138	8719
29	17	75	88	5983	8626	6158	8801	5983	8626	6158	8801
29	17	81	58	5923	8284	6098	8459	5923	8284	6098	8459
29	17	81	64	5942	8380	6118	8555	5942	8380	6118	8555
29	17	81	70	5962	8459	6138	8635	5962	8459	6138	8635
29	17	81	76	5983	8541	6158	8716	5983	8541	6158	8716
29	17	81	82	6003	8649	6178	8824	6003	8649	6178	8824
29	17	81	88	6024	8731	6199	8906	6024	8731	6199	8906
29	17	87	58	5971	8393	6147	8568	5971	8393	6147	8568
29	17	87	64	5989	8485	6164	8661	5989	8485	6164	8661
29	17	87	70	6011	8568	6186	8743	6011	8568	6186	8743
29	17	87	76	6032	8650	6207	8825	6032	8650	6207	8825
29	17	87	82	6049	8758	6225	8933	6049	8758	6225	8933
29	17	87	88	6071	8839	6247	9014	6071	8839	6247	9014
29	21	57	58	5766	7869	5942	8045	5766	7869	5942	8045
29	21	57	64	5792	7960	5967	8135	5792	7960	5967	8135
29	21	57	70	5815	8048	5990	8223	5815	8048	5990	8223
29	21	57	76	5842	8164	6017	8339	5842	8164	6017	8339
29	21	57	82	5866	8253	6041	8427	5866	8253	6041	8427
29	21	57	88	5893	8378	6068	8554	5893	8378	6068	8554

Interrupteur (D, M, N ou O) : ajouter 129.

Suite de la grille de prix à la page suivante.

Xpress

B H _ L B

Rallonge en L réglable en hauteur – base biseautée (suite)

DIMENSIONS – PO X 25,4 = MM				PRIX							
				1 9/16 PO (X) (SUITE)							
				MI-HAUTEUR (K)				BUREAU SECONDAIRE HAUT (H) ou BAS (L)			
				STRATIFIÉ FOUND.	FLINT.	STRATIFIÉ. FOUND.	FLINT.	STRATIFIÉ. FOUND.	FLINT.	STRATIFIÉ. FOUND.	FLINT.
Pa	Pb	LaA	LaB	AUCUNE BARRE D'ALIMENTATION (N)		BARRE D'ALIMENTATION INTÉGRÉE (I ou P)		AUCUNE BARRE D'ALIMENTATION (N)		BARRE D'ALIMENTATION INTÉGRÉE (I ou P)	
29	21	63	58	5809	8005	5984	8181	5809	8005	5984	8181
29	21	63	64	5835	8097	6010	8272	5835	8097	6010	8272
29	21	63	70	5859	8185	6034	8360	5859	8185	6034	8360
29	21	63	76	5884	8301	6060	8476	5884	8301	6060	8476
29	21	63	82	5909	8390	6084	8565	5909	8390	6084	8565
29	21	63	88	5933	8513	6110	8688	5933	8513	6110	8688
29	21	69	58	5857	8115	6033	8291	5857	8115	6033	8291
29	21	69	64	5881	8206	6056	8382	5881	8206	6056	8382
29	21	69	70	5906	8295	6082	8470	5906	8295	6082	8470
29	21	69	76	5931	8411	6106	8586	5931	8411	6106	8586
29	21	69	82	5957	8500	6132	8676	5957	8500	6132	8676
29	21	69	88	5982	8623	6157	8799	5982	8623	6157	8799
29	21	75	58	5906	8255	6082	8429	5906	8255	6082	8429
29	21	75	64	5930	8345	6105	8520	5930	8345	6105	8520
29	21	75	70	5955	8434	6131	8611	5955	8434	6131	8611
29	21	75	76	5981	8550	6156	8727	5981	8550	6156	8727
29	21	75	82	6006	8640	6180	8815	6006	8640	6180	8815
29	21	75	88	6032	8763	6207	8938	6032	8763	6207	8938
29	21	81	58	5947	8359	6121	8534	5947	8359	6121	8534
29	21	81	64	5971	8449	6147	8625	5971	8449	6147	8625
29	21	81	70	5995	8538	6170	8713	5995	8538	6170	8713
29	21	81	76	6020	8654	6196	8829	6020	8654	6196	8829
29	21	81	82	6045	8743	6220	8918	6045	8743	6220	8918
29	21	81	88	6071	8868	6247	9043	6071	8868	6247	9043
29	21	87	58	5994	8468	6169	8643	5994	8468	6169	8643
29	21	87	64	6018	8558	6193	8734	6018	8558	6193	8734
29	21	87	70	6042	8647	6218	8822	6042	8647	6218	8822
29	21	87	76	6069	8763	6244	8938	6069	8763	6244	8938
29	21	87	82	6093	8852	6269	9027	6093	8852	6269	9027
29	21	87	88	6119	8975	6294	9150	6119	8975	6294	9150
29	24	57	58	s.o.	s.o.	s.o.	s.o.	s.o.	s.o.	s.o.	s.o.
29	24	57	64	s.o.	s.o.	s.o.	s.o.	s.o.	s.o.	s.o.	s.o.
29	24	57	70	s.o.	s.o.	s.o.	s.o.	s.o.	s.o.	s.o.	s.o.
29	24	57	76	s.o.	s.o.	s.o.	s.o.	s.o.	s.o.	s.o.	s.o.
29	24	57	82	s.o.	s.o.	s.o.	s.o.	s.o.	s.o.	s.o.	s.o.
29	24	57	88	s.o.	s.o.	s.o.	s.o.	s.o.	s.o.	s.o.	s.o.
29	24	63	58	5829	8039	6005	8214	s.o.	s.o.	s.o.	s.o.
29	24	63	64	5856	8133	6032	8308	s.o.	s.o.	s.o.	s.o.
29	24	63	70	5884	8251	6060	8426	s.o.	s.o.	s.o.	s.o.
29	24	63	76	5913	8347	6089	8524	s.o.	s.o.	s.o.	s.o.
29	24	63	82	5940	8476	6117	8651	s.o.	s.o.	s.o.	s.o.
29	24	63	88	5968	8569	6143	8744	s.o.	s.o.	s.o.	s.o.

Interrupteur (D, M, N ou O) : ajouter 129.

Suite de la grille de prix à la page suivante.

Xpress

B H _ L B

Rallonge en L réglable en hauteur – base biseautée (suite)

DIMENSIONS – PO X 25,4 = MM

PRIX

				1 9/16 PO (X) (SUITE)							
				MI-HAUTEUR (K)				BUREAU SECONDAIRE HAUT (H) ou BAS (L)			
				STRATIFIÉ FOUND.	FLINT.	STRATIFIÉ. FOUND.	FLINT.	STRATIFIÉ. FOUND.	FLINT.	STRATIFIÉ. FOUND.	FLINT.
Pa	Pb	LaA	LaB	AUCUNE BARRE D'ALIMENTATION (N)		BARRE D'ALIMENTATION INTÉGRÉE (I ou P)		AUCUNE BARRE D'ALIMENTATION (N)		BARRE D'ALIMENTATION INTÉGRÉE (I ou P)	
29	24	69	58	5875	8148	6052	8324	s.o.	s.o.	s.o.	s.o.
29	24	69	64	5903	8243	6078	8418	s.o.	s.o.	s.o.	s.o.
29	24	69	70	5931	8361	6106	8536	s.o.	s.o.	s.o.	s.o.
29	24	69	76	5960	8456	6135	8632	s.o.	s.o.	s.o.	s.o.
29	24	69	82	5988	8586	6163	8761	s.o.	s.o.	s.o.	s.o.
29	24	69	88	6016	8679	6191	8854	s.o.	s.o.	s.o.	s.o.
29	24	75	58	5925	8287	6100	8462	s.o.	s.o.	s.o.	s.o.
29	24	75	64	5953	8383	6128	8558	s.o.	s.o.	s.o.	s.o.
29	24	75	70	5981	8502	6156	8677	s.o.	s.o.	s.o.	s.o.
29	24	75	76	6010	8596	6185	8771	s.o.	s.o.	s.o.	s.o.
29	24	75	82	6038	8727	6213	8901	s.o.	s.o.	s.o.	s.o.
29	24	75	88	6066	8818	6240	8993	s.o.	s.o.	s.o.	s.o.
29	24	81	58	5966	8391	6141	8567	s.o.	s.o.	s.o.	s.o.
29	24	81	64	5991	8485	6168	8661	s.o.	s.o.	s.o.	s.o.
29	24	81	70	6020	8604	6196	8781	s.o.	s.o.	s.o.	s.o.
29	24	81	76	6048	8701	6223	8876	s.o.	s.o.	s.o.	s.o.
29	24	81	82	6077	8829	6252	9004	s.o.	s.o.	s.o.	s.o.
29	24	81	88	6104	8922	6279	9098	s.o.	s.o.	s.o.	s.o.
29	24	87	58	6013	8500	6189	8676	s.o.	s.o.	s.o.	s.o.
29	24	87	64	6040	8594	6215	8770	s.o.	s.o.	s.o.	s.o.
29	24	87	70	6069	8713	6244	8888	s.o.	s.o.	s.o.	s.o.
29	24	87	76	6097	8810	6272	8985	s.o.	s.o.	s.o.	s.o.
29	24	87	82	6126	8938	6301	9113	s.o.	s.o.	s.o.	s.o.
29	24	87	88	6153	9031	6328	9206	s.o.	s.o.	s.o.	s.o.
29	27	57	58	s.o.	s.o.	s.o.	s.o.	s.o.	s.o.	s.o.	s.o.
29	27	57	64	s.o.	s.o.	s.o.	s.o.	s.o.	s.o.	s.o.	s.o.
29	27	57	70	s.o.	s.o.	s.o.	s.o.	s.o.	s.o.	s.o.	s.o.
29	27	57	76	s.o.	s.o.	s.o.	s.o.	s.o.	s.o.	s.o.	s.o.
29	27	57	82	s.o.	s.o.	s.o.	s.o.	s.o.	s.o.	s.o.	s.o.
29	27	57	88	s.o.	s.o.	s.o.	s.o.	s.o.	s.o.	s.o.	s.o.
29	27	63	58	5846	8069	6022	8244	s.o.	s.o.	s.o.	s.o.
29	27	63	64	5878	8195	6053	8369	s.o.	s.o.	s.o.	s.o.
29	27	63	70	5909	8294	6084	8469	s.o.	s.o.	s.o.	s.o.
29	27	63	76	5940	8427	6117	8603	s.o.	s.o.	s.o.	s.o.
29	27	63	82	5972	8527	6148	8702	s.o.	s.o.	s.o.	s.o.
29	27	63	88	6002	8643	6177	8818	s.o.	s.o.	s.o.	s.o.
29	27	69	58	5895	8179	6070	8354	s.o.	s.o.	s.o.	s.o.
29	27	69	64	5925	8304	6100	8480	s.o.	s.o.	s.o.	s.o.
29	27	69	70	5957	8403	6132	8578	s.o.	s.o.	s.o.	s.o.
29	27	69	76	5988	8538	6163	8713	s.o.	s.o.	s.o.	s.o.
29	27	69	82	6019	8637	6194	8813	s.o.	s.o.	s.o.	s.o.
29	27	69	88	6048	8753	6223	8929	s.o.	s.o.	s.o.	s.o.

Interrupteur (D, M, N ou O) : ajouter 129.

Suite de la grille de prix à la page suivante.

Xpress

B H _ L B

Rallonge en L réglable en hauteur – base biseautée (suite)

DIMENSIONS – PO X 25,4 = MM				PRIX							
				1 9/16 PO (X) (SUITE)							
				MI-HAUTEUR (K)				BUREAU SECONDAIRE HAUT (H) ou BAS (L)			
				STRATIFIÉ FOUND.	FLINT.	STRATIFIÉ. FOUND.	FLINT.	STRATIFIÉ. FOUND.	FLINT.	STRATIFIÉ. FOUND.	FLINT.
Pa	Pb	LaA	LaB	AUCUNE BARRE D'ALIMENTATION (N)		BARRE D'ALIMENTATION INTÉGRÉE (I ou P)		AUCUNE BARRE D'ALIMENTATION (N)		BARRE D'ALIMENTATION INTÉGRÉE (I ou P)	
29	27	75	58	5943	8318	6119	8495	s.o.	s.o.	s.o.	s.o.
29	27	75	64	5975	8445	6150	8620	s.o.	s.o.	s.o.	s.o.
29	27	75	70	6006	8541	6180	8716	s.o.	s.o.	s.o.	s.o.
29	27	75	76	6038	8678	6213	8853	s.o.	s.o.	s.o.	s.o.
29	27	75	82	6069	8774	6244	8949	s.o.	s.o.	s.o.	s.o.
29	27	75	88	6098	8890	6273	9067	s.o.	s.o.	s.o.	s.o.
29	27	81	58	5983	8422	6158	8597	s.o.	s.o.	s.o.	s.o.
29	27	81	64	6015	8549	6190	8724	s.o.	s.o.	s.o.	s.o.
29	27	81	70	6045	8647	6220	8822	s.o.	s.o.	s.o.	s.o.
29	27	81	76	6077	8782	6252	8958	s.o.	s.o.	s.o.	s.o.
29	27	81	82	6107	8880	6283	9055	s.o.	s.o.	s.o.	s.o.
29	27	81	88	6138	8996	6314	9171	s.o.	s.o.	s.o.	s.o.
29	27	87	58	6032	8531	6207	8706	s.o.	s.o.	s.o.	s.o.
29	27	87	64	6062	8656	6237	8831	s.o.	s.o.	s.o.	s.o.
29	27	87	70	6093	8756	6269	8931	s.o.	s.o.	s.o.	s.o.
29	27	87	76	6126	8889	6301	9064	s.o.	s.o.	s.o.	s.o.
29	27	87	82	6156	8989	6331	9164	s.o.	s.o.	s.o.	s.o.
29	27	87	88	6186	9105	6361	9280	s.o.	s.o.	s.o.	s.o.
35	17	57	58	5859	8052	6034	8227	5859	8052	6034	8227
35	17	57	64	5879	8135	6054	8309	5879	8135	6054	8309
35	17	57	70	5899	8229	6074	8404	5899	8229	6074	8404
35	17	57	76	5919	8309	6095	8484	5919	8309	6095	8484
35	17	57	82	5939	8393	6114	8568	5939	8393	6114	8568
35	17	57	88	5959	8500	6134	8676	5959	8500	6134	8676
35	17	63	58	5908	8202	6083	8378	5908	8202	6083	8378
35	17	63	64	5928	8284	6103	8459	5928	8284	6103	8459
35	17	63	70	5948	8380	6124	8555	5948	8380	6124	8555
35	17	63	76	5968	8459	6143	8635	5968	8459	6143	8635
35	17	63	82	5988	8541	6163	8716	5988	8541	6163	8716
35	17	63	88	6009	8649	6184	8824	6009	8649	6184	8824
35	17	69	58	5960	8323	6135	8498	5960	8323	6135	8498
35	17	69	64	5981	8404	6156	8581	5981	8404	6156	8581
35	17	69	70	6000	8499	6176	8674	6000	8499	6176	8674
35	17	69	76	6020	8581	6196	8756	6020	8581	6196	8756
35	17	69	82	6041	8661	6216	8838	6041	8661	6216	8838
35	17	69	88	6061	8768	6236	8944	6061	8768	6236	8944
35	17	75	58	6012	8444	6187	8619	6012	8444	6187	8619
35	17	75	64	6033	8526	6208	8701	6033	8526	6208	8701
35	17	75	70	6052	8620	6227	8795	6052	8620	6227	8795
35	17	75	76	6073	8701	6248	8876	6073	8701	6248	8876
35	17	75	82	6093	8784	6269	8959	6093	8784	6269	8959
35	17	75	88	6112	8889	6288	9064	6112	8889	6288	9064

Interrupteur (D, M, N ou O) : ajouter 129.

Suite de la grille de prix à la page suivante.

Xpress

B H _ L B

Rallonge en L réglable en hauteur – base biseautée (suite)

DIMENSIONS – PO X 25,4 = MM

PRIX

				1 9/16 PO (X) (SUITE)							
				MI-HAUTEUR (K)				BUREAU SECONDAIRE HAUT (H) ou BAS (L)			
				STRATIFIÉ FOUND.	FLINT.	STRATIFIÉ. FOUND.	FLINT.	STRATIFIÉ. FOUND.	FLINT.	STRATIFIÉ. FOUND.	FLINT.
Pa	Pb	LaA	LaB	AUCUNE BARRE D'ALIMENTATION (N)		BARRE D'ALIMENTATION INTÉGRÉE (I ou P)		AUCUNE BARRE D'ALIMENTATION (N)		BARRE D'ALIMENTATION INTÉGRÉE (I ou P)	
35	17	81	58	6059	8600	6234	8775	6059	8600	6234	8775
35	17	81	64	6078	8684	6254	8859	6078	8684	6254	8859
35	17	81	70	6098	8777	6273	8954	6098	8777	6273	8954
35	17	81	76	6119	8859	6294	9034	6119	8859	6294	9034
35	17	81	82	6140	8941	6315	9116	6140	8941	6315	9116
35	17	81	88	6158	9049	6334	9224	6158	9049	6334	9224
35	17	87	58	6111	8720	6286	8897	6111	8720	6286	8897
35	17	87	64	6132	8803	6307	8978	6132	8803	6307	8978
35	17	87	70	6151	8898	6327	9074	6151	8898	6327	9074
35	17	87	76	6171	8978	6348	9155	6171	8978	6348	9155
35	17	87	82	6192	9061	6367	9236	6192	9061	6367	9236
35	17	87	88	6212	9169	6387	9344	6212	9169	6387	9344
35	21	57	58	5875	8107	6052	8282	5875	8107	6052	8282
35	21	57	64	5902	8210	6077	8386	5902	8210	6077	8386
35	21	57	70	5926	8300	6102	8475	5926	8300	6102	8475
35	21	57	76	5952	8389	6127	8564	5952	8389	6127	8564
35	21	57	82	5977	8505	6153	8680	5977	8505	6153	8680
35	21	57	88	6002	8593	6177	8768	6002	8593	6177	8768
35	21	63	58	5925	8257	6100	8433	5925	8257	6100	8433
35	21	63	64	5952	8359	6127	8534	5952	8359	6127	8534
35	21	63	70	5976	8449	6151	8625	5976	8449	6151	8625
35	21	63	76	6000	8538	6176	8713	6000	8538	6176	8713
35	21	63	82	6026	8654	6201	8829	6026	8654	6201	8829
35	21	63	88	6049	8743	6225	8918	6049	8743	6225	8918
35	21	69	58	5979	8378	6154	8554	5979	8378	6154	8554
35	21	69	64	6005	8478	6179	8654	6005	8478	6179	8654
35	21	69	70	6029	8569	6205	8744	6029	8569	6205	8744
35	21	69	76	6053	8657	6228	8832	6053	8657	6228	8832
35	21	69	82	6078	8773	6254	8948	6078	8773	6254	8948
35	21	69	88	6103	8862	6278	9039	6103	8862	6278	9039
35	21	75	58	6031	8499	6206	8674	6031	8499	6206	8674
35	21	75	64	6055	8599	6232	8774	6055	8599	6232	8774
35	21	75	70	6080	8690	6256	8866	6080	8690	6256	8866
35	21	75	76	6104	8778	6279	8955	6104	8778	6279	8955
35	21	75	82	6131	8896	6306	9071	6131	8896	6306	9071
35	21	75	88	6155	8985	6330	9161	6155	8985	6330	9161
35	21	81	58	6076	8656	6251	8831	6076	8656	6251	8831
35	21	81	64	6102	8759	6277	8934	6102	8759	6277	8934
35	21	81	70	6127	8850	6302	9025	6127	8850	6302	9025
35	21	81	76	6151	8938	6327	9113	6151	8938	6327	9113
35	21	81	82	6177	9054	6352	9229	6177	9054	6352	9229
35	21	81	88	6201	9143	6378	9318	6201	9143	6378	9318

Interrupteur (D, M, N ou O) : ajouter 129.

Suite de la grille de prix à la page suivante.

Xpress

B H _ L B

Rallonge en L réglable en hauteur – base biseautée (suite)

DIMENSIONS PO X 25,4 = MM				PRIX							
				1 9/16 PO (X) (SUITE)							
				MI-HAUTEUR (K)				BUREAU SECONDAIRE HAUT (H) ou BAS (L)			
				STRATIFIÉ FOUND.	FLINT.	STRATIFIÉ. FOUND.	FLINT.	STRATIFIÉ. FOUND.	FLINT.	STRATIFIÉ. FOUND.	FLINT.
Pa	Pb	LaA	LaB	AUCUNE BARRE D'ALIMENTATION (N)		BARRE D'ALIMENTATION INTÉGRÉE (I ou P)		AUCUNE BARRE D'ALIMENTATION (N)		BARRE D'ALIMENTATION INTÉGRÉE (I ou P)	
35	21	87	58	6129	8775	6305	8952	6129	8775	6305	8952
35	21	87	64	6155	8879	6330	9054	6155	8879	6330	9054
35	21	87	70	6179	8969	6354	9144	6179	8969	6354	9144
35	21	87	76	6205	9057	6380	9232	6205	9057	6380	9232
35	21	87	82	6229	9173	6406	9348	6229	9173	6406	9348
35	21	87	88	6254	9263	6430	9438	6254	9263	6430	9438
35	24	57	58	s.o.	s.o.	s.o.	s.o.	s.o.	s.o.	s.o.	s.o.
35	24	57	64	s.o.	s.o.	s.o.	s.o.	s.o.	s.o.	s.o.	s.o.
35	24	57	70	s.o.	s.o.	s.o.	s.o.	s.o.	s.o.	s.o.	s.o.
35	24	57	76	s.o.	s.o.	s.o.	s.o.	s.o.	s.o.	s.o.	s.o.
35	24	57	82	s.o.	s.o.	s.o.	s.o.	s.o.	s.o.	s.o.	s.o.
35	24	57	88	s.o.	s.o.	s.o.	s.o.	s.o.	s.o.	s.o.	s.o.
35	24	63	58	5942	8282	6118	8458	s.o.	s.o.	s.o.	s.o.
35	24	63	64	5971	8391	6147	8567	s.o.	s.o.	s.o.	s.o.
35	24	63	70	5997	8485	6174	8661	s.o.	s.o.	s.o.	s.o.
35	24	63	76	6026	8604	6201	8781	s.o.	s.o.	s.o.	s.o.
35	24	63	82	6054	8701	6229	8876	s.o.	s.o.	s.o.	s.o.
35	24	63	88	6083	8829	6258	9004	s.o.	s.o.	s.o.	s.o.
35	24	69	58	5995	8403	6170	8578	s.o.	s.o.	s.o.	s.o.
35	24	69	64	6024	8511	6199	8686	s.o.	s.o.	s.o.	s.o.
35	24	69	70	6049	8606	6225	8782	s.o.	s.o.	s.o.	s.o.
35	24	69	76	6078	8727	6254	8901	s.o.	s.o.	s.o.	s.o.
35	24	69	82	6106	8821	6281	8996	s.o.	s.o.	s.o.	s.o.
35	24	69	88	6135	8948	6310	9125	s.o.	s.o.	s.o.	s.o.
35	24	75	58	6046	8525	6221	8700	s.o.	s.o.	s.o.	s.o.
35	24	75	64	6075	8632	6250	8807	s.o.	s.o.	s.o.	s.o.
35	24	75	70	6102	8729	6277	8904	s.o.	s.o.	s.o.	s.o.
35	24	75	76	6131	8847	6306	9022	s.o.	s.o.	s.o.	s.o.
35	24	75	82	6158	8941	6334	9116	s.o.	s.o.	s.o.	s.o.
35	24	75	88	6187	9071	6363	9246	s.o.	s.o.	s.o.	s.o.
35	24	81	58	6093	8683	6269	8858	s.o.	s.o.	s.o.	s.o.
35	24	81	64	6121	8792	6296	8967	s.o.	s.o.	s.o.	s.o.
35	24	81	70	6149	8886	6324	9061	s.o.	s.o.	s.o.	s.o.
35	24	81	76	6177	9004	6352	9179	s.o.	s.o.	s.o.	s.o.
35	24	81	82	6206	9101	6381	9277	s.o.	s.o.	s.o.	s.o.
35	24	81	88	6234	9229	6409	9404	s.o.	s.o.	s.o.	s.o.
35	24	87	58	6147	8802	6322	8977	s.o.	s.o.	s.o.	s.o.
35	24	87	64	6175	8911	6350	9086	s.o.	s.o.	s.o.	s.o.
35	24	87	70	6201	9005	6378	9181	s.o.	s.o.	s.o.	s.o.
35	24	87	76	6229	9125	6406	9300	s.o.	s.o.	s.o.	s.o.
35	24	87	82	6258	9221	6435	9396	s.o.	s.o.	s.o.	s.o.
35	24	87	88	6286	9348	6462	9525	s.o.	s.o.	s.o.	s.o.

Interrupteur (D, M, N ou O) : ajouter 129.

Suite de la grille de prix à la page suivante.

Xpress

B H _ L B

Rallonge en L réglable en hauteur – base biseautée (suite)

DIMENSIONS – PO X 25,4 = MM

PRIX

				1 9/16 PO (X) (SUITE)							
				MI-HAUTEUR (K)				BUREAU SECONDAIRE HAUT (H) ou BAS (L)			
				STRATIFIÉ FOUND.	FLINT.	STRATIFIÉ. FOUND.	FLINT.	STRATIFIÉ. FOUND.	FLINT.	STRATIFIÉ. FOUND.	FLINT.
Pa	Pb	LaA	LaB	AUCUNE BARRE D'ALIMENTATION (N)		BARRE D'ALIMENTATION INTÉGRÉE (I ou P)		AUCUNE BARRE D'ALIMENTATION (N)		BARRE D'ALIMENTATION INTÉGRÉE (I ou P)	
35	27	57	58	s.o.	s.o.	s.o.	s.o.	s.o.	s.o.	s.o.	s.o.
35	27	57	64	s.o.	s.o.	s.o.	s.o.	s.o.	s.o.	s.o.	s.o.
35	27	57	70	s.o.	s.o.	s.o.	s.o.	s.o.	s.o.	s.o.	s.o.
35	27	57	76	s.o.	s.o.	s.o.	s.o.	s.o.	s.o.	s.o.	s.o.
35	27	57	82	s.o.	s.o.	s.o.	s.o.	s.o.	s.o.	s.o.	s.o.
35	27	57	88	s.o.	s.o.	s.o.	s.o.	s.o.	s.o.	s.o.	s.o.
35	27	63	58	5959	8324	6134	8499	s.o.	s.o.	s.o.	s.o.
35	27	63	64	5988	8422	6163	8597	s.o.	s.o.	s.o.	s.o.
35	27	63	70	6019	8549	6194	8724	s.o.	s.o.	s.o.	s.o.
35	27	63	76	6049	8647	6225	8822	s.o.	s.o.	s.o.	s.o.
35	27	63	82	6083	8782	6258	8958	s.o.	s.o.	s.o.	s.o.
35	27	63	88	6113	8880	6290	9055	s.o.	s.o.	s.o.	s.o.
35	27	69	58	6012	8444	6187	8619	s.o.	s.o.	s.o.	s.o.
35	27	69	64	6041	8541	6216	8716	s.o.	s.o.	s.o.	s.o.
35	27	69	70	6073	8670	6248	8845	s.o.	s.o.	s.o.	s.o.
35	27	69	76	6103	8766	6278	8941	s.o.	s.o.	s.o.	s.o.
35	27	69	82	6135	8902	6310	9077	s.o.	s.o.	s.o.	s.o.
35	27	69	88	6165	8999	6341	9174	s.o.	s.o.	s.o.	s.o.
35	27	75	58	6064	8564	6238	8739	s.o.	s.o.	s.o.	s.o.
35	27	75	64	6093	8662	6269	8839	s.o.	s.o.	s.o.	s.o.
35	27	75	70	6125	8790	6299	8966	s.o.	s.o.	s.o.	s.o.
35	27	75	76	6155	8887	6330	9062	s.o.	s.o.	s.o.	s.o.
35	27	75	82	6187	9024	6363	9198	s.o.	s.o.	s.o.	s.o.
35	27	75	88	6218	9120	6393	9296	s.o.	s.o.	s.o.	s.o.
35	27	81	58	6110	8723	6285	8898	s.o.	s.o.	s.o.	s.o.
35	27	81	64	6140	8822	6315	8997	s.o.	s.o.	s.o.	s.o.
35	27	81	70	6170	8947	6346	9123	s.o.	s.o.	s.o.	s.o.
35	27	81	76	6201	9047	6378	9222	s.o.	s.o.	s.o.	s.o.
35	27	81	82	6234	9181	6409	9357	s.o.	s.o.	s.o.	s.o.
35	27	81	88	6265	9280	6440	9455	s.o.	s.o.	s.o.	s.o.
35	27	87	58	6162	8843	6337	9018	s.o.	s.o.	s.o.	s.o.
35	27	87	64	6192	8941	6367	9116	s.o.	s.o.	s.o.	s.o.
35	27	87	70	6222	9068	6397	9243	s.o.	s.o.	s.o.	s.o.
35	27	87	76	6254	9166	6430	9341	s.o.	s.o.	s.o.	s.o.
35	27	87	82	6286	9301	6462	9477	s.o.	s.o.	s.o.	s.o.
35	27	87	88	6319	9399	6494	9575	s.o.	s.o.	s.o.	s.o.

Interrupteur (D, M, N ou O) : ajouter 129.

Xpress

B H _ L

Péninsule en L réglable en hauteur – pied biseauté

One Table One Plug

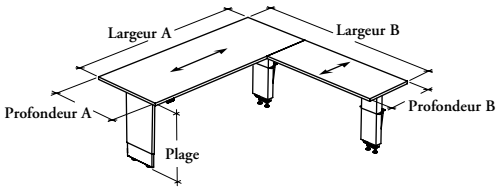

Cette péninsule en L réglable en hauteur permet de travailler assis ou debout. Elle doit être installée sur un module plein dégagement pour réglage de la hauteur – mi-hauteur (BHKHA) ou sur un bureau secondaire pour surface de travail en L réglable en hauteur – haut ou bas (BH_SL) à l'une de ses extrémités et est soutenue par un pied biseauté de l'autre.

ÉLÉMENTS COMPRIS

Deux surfaces de travail, un pied biseauté réglable en hauteur avec patte de nivellement, deux mécanismes de réglage de la hauteur avec supports et chemins de câbles verticaux, un chemin de câble d'alimentation, un ensemble de serre-fils, un interrupteur de mécanisme de réglage de la hauteur (selon les spécifications), une barre d'alimentation intégrée (selon les spécifications), deux découpes pour passe-fils rectangulaires (selon les spécifications), une découpe carrée sans anneau (le cas échéant), et quincaillerie de montage.

ÉLÉMENTS NON COMPRIS

Module plein dégagement pour réglage de la hauteur – mi-hauteur, bureau secondaire pour surface de travail en L réglable en hauteur et panneau modestie suspendu.

REMARQUES

Le passe-fils rectangulaire n'est pas offert avec le retour, lorsque l'une des options de Passe-fils (O ou P) est commandée avec la configuration Bureau secondaire haut (H).

Un tiroir multifonctionnel **ne peut être** utilisé avec cet article.

L'option de surface de 1 9/16 po (X) d'épaisseur **ne peut pas** être combinée avec toutes les finitions de stratifié Foundation et les couleurs de garnitures. Pour en savoir plus, consulter la liste des finitions du guide des applications.

Pour en savoir plus sur la barre d'alimentation intégrée avec prise CEI (P), voir la section *One Table One Plug* du guide des applications du *programme d'ergonomie et d'accessoires Complements* de Teknion.

Toutes les finitions ne sont pas offertes dans le cadre du programme *Xpress*. Consulter le catalogue ou le logiciel de prise de commandes *Xpress* pour obtenir plus de détails.

OPTIONS

Épaisseur de la surface	Configuration	Profondeur A	Profondeur B	Largeur A	Largeur B	Coins	Passe-fils	Configuration	Barre d'alimentation
M 1 3/16 po **X** 1 9/16 po	**H** Bureau secondaire haut **K** Mi-hauteur **L** Bureau secondaire bas	29, 35	17, 21, 24, 27	69, 75, 81, 87	58, 64, 70, 76, 82, 88	**R** Arrondis (Retour seulement) **S** Droits (illustré)	**O** Rectangulaire sur le bureau et le retour **P** Rectangulaire sur le bureau et le retour/carré sur le bureau **N** Aucun (illustré)	**L** À gauche (illustré) **R** À droite	**I** Intégrée **P** Intégrée avec prise CEI **N** Aucune

COMMANDE TYPE

BHML	L	29	21	69	58	R	P	L	N

OPTIONS (SUITE)

Plage	Interrupteur		Finition de la surface de travail	Style des garnitures de chants	Finition des garnitures de chants	Finition de la base	Finition des passe-fils (le cas échéant)
E Électrique à plage allongée – 26 po à 48 po (bas et mi-hauteur) **E** Électrique à plage allongée – 29 po à 48 po (haut)	**D** À affichage et mémoire des fonctions monter/descendre **F** Basculant monter/descendre – Platinum **G** Basculant monter/descendre – Crisp Grey **H** Basculant monter/descendre – Anthracite	**M** Bascul. à affichage, mémoire des fonctions monter/descendre – Platinum **N** Bascul. à affichage, mémoire des fonctions monter/descendre – Crisp Grey **O** Bascul. à affichage, mémoire des fonctions monter/descendre – Anthracite	Stratifié Foundation Flintwood (sauf Cathedral)	**6** Droites **9** Plates en Flintwood	Couleurs des garnitures (style de garniture 6)	Foundation Mica Couleurs coordonnées	Foundation Mica

COMMANDE TYPE (SUITE)

E	D	LW	6	ST	Q	Q

Consulter la grille de prix à la page suivante.

Xpress

B H _ L

Péninsule en L réglable en hauteur – pied biseauté (suite)

DIMENSIONS – PO X 25,4 = MM

PRIX

				1 3/16 PO (M)							
				MI-HAUTEUR (K)				BUREAU SECONDAIRE HAUT (H) ou BAS (L)			
				STRATIFIÉ FOUND.	FLINT.	STRATIFIÉ. FOUND.	FLINT.	STRATIFIÉ. FOUND.	FLINT.	STRATIFIÉ. FOUND.	FLINT.
Pa	Pb	LaA	LaB	AUCUNE BARRE D'ALIMENTATION (N)		BARRE D'ALIMENTATION INTÉGRÉE (I ou P)		AUCUNE BARRE D'ALIMENTATION (N)		BARRE D'ALIMENTATION INTÉGRÉE (I ou P)	
29	17	69	58	5737	7343	5913	7518	5737	7343	5913	7518
29	17	69	64	5752	7430	5928	7606	5752	7430	5928	7606
29	17	69	70	5766	7505	5942	7680	5766	7505	5942	7680
29	17	69	76	5781	7578	5957	7753	5781	7578	5957	7753
29	17	69	82	5795	7678	5971	7853	5795	7678	5971	7853
29	17	69	88	5809	7751	5984	7926	5809	7751	5984	7926
29	17	75	58	5783	7487	5958	7662	5783	7487	5958	7662
29	17	75	64	5798	7572	5974	7748	5798	7572	5974	7748
29	17	75	70	5812	7648	5987	7823	5812	7648	5987	7823
29	17	75	76	5826	7722	6002	7896	5826	7722	6002	7896
29	17	75	82	5841	7820	6016	7995	5841	7820	6016	7995
29	17	75	88	5855	7894	6031	8069	5855	7894	6031	8069
29	17	81	58	5821	7598	5996	7773	5821	7598	5996	7773
29	17	81	64	5837	7685	6012	7860	5837	7685	6012	7860
29	17	81	70	5851	7759	6026	7934	5851	7759	6026	7934
29	17	81	76	5865	7832	6040	8009	5865	7832	6040	8009
29	17	81	82	5879	7932	6054	8107	5879	7932	6054	8107
29	17	81	88	5894	8005	6069	8181	5894	8005	6069	8181
29	17	87	58	5867	7712	6042	7887	5867	7712	6042	7887
29	17	87	64	5882	7799	6059	7974	5882	7799	6059	7974
29	17	87	70	5897	7873	6073	8048	5897	7873	6073	8048
29	17	87	76	5911	7946	6087	8122	5911	7946	6087	8122
29	17	87	82	5925	8046	6100	8221	5925	8046	6100	8221
29	17	87	88	5939	8119	6114	8295	5939	8119	6114	8295
29	21	69	58	5754	7410	5929	7585	5754	7410	5929	7585
29	21	69	64	5773	7490	5948	7666	5773	7490	5948	7666
29	21	69	70	5790	7570	5966	7745	5790	7570	5966	7745
29	21	69	76	5807	7676	5982	7852	5807	7676	5982	7852
29	21	69	82	5824	7756	6000	7931	5824	7756	6000	7931
29	21	69	88	5843	7869	6018	8045	5843	7869	6018	8045
29	21	75	58	5799	7554	5975	7729	5799	7554	5975	7729
29	21	75	64	5816	7633	5991	7809	5816	7633	5991	7809
29	21	75	70	5836	7713	6011	7888	5836	7713	6011	7888
29	21	75	76	5852	7818	6027	7994	5852	7818	6027	7994
29	21	75	82	5870	7900	6045	8074	5870	7900	6045	8074
29	21	75	88	5889	8012	6064	8187	5889	8012	6064	8187
29	21	81	58	5838	7666	6013	7842	5838	7666	6013	7842
29	21	81	64	5856	7745	6032	7922	5856	7745	6032	7922
29	21	81	70	5873	7825	6048	8001	5873	7825	6048	8001
29	21	81	76	5892	7931	6067	8106	5892	7931	6067	8106
29	21	81	82	5909	8011	6084	8186	5909	8011	6084	8186
29	21	81	88	5926	8125	6102	8300	5926	8125	6102	8300

Interrupteur (D, M, N ou O) : ajouter 129.

Suite de la grille de prix à la page suivante.

Xpress

B H _ L

Péninsule en L réglable en hauteur – pied biseauté (suite)

DIMENSIONS – PO X 25,4 = MM

PRIX

				1 3/16 PO (M) (SUITE)							
				MI-HAUTEUR (K)				BUREAU SECONDAIRE HAUT (H) ou BAS (L)			
				STRATIFIÉ FOUND.	FLINT.	STRATIFIÉ. FOUND.	FLINT.	STRATIFIÉ. FOUND.	FLINT.	STRATIFIÉ. FOUND.	FLINT.
Pa	Pb	LaA	LaB	AUCUNE BARRE D'ALIMENTATION (N)		BARRE D'ALIMENTATION INTÉGRÉE (I ou P)		AUCUNE BARRE D'ALIMENTATION (N)		BARRE D'ALIMENTATION INTÉGRÉE (I ou P)	
29	21	87	58	5884	7780	6060	7954	5884	7780	6060	7954
29	21	87	64	5902	7859	6077	8034	5902	7859	6077	8034
29	21	87	70	5921	7939	6096	8114	5921	7939	6096	8114
29	21	87	76	5937	8045	6112	8220	5937	8045	6112	8220
29	21	87	82	5955	8125	6131	8300	5955	8125	6131	8300
29	21	87	88	5974	8238	6149	8413	5974	8238	6149	8413
29	24	69	58	s.o.	s.o.	s.o.	s.o.	s.o.	s.o.	s.o.	s.o.
29	24	69	64	s.o.	s.o.	s.o.	s.o.	s.o.	s.o.	s.o.	s.o.
29	24	69	70	s.o.	s.o.	s.o.	s.o.	s.o.	s.o.	s.o.	s.o.
29	24	69	76	s.o.	s.o.	s.o.	s.o.	s.o.	s.o.	s.o.	s.o.
29	24	69	82	s.o.	s.o.	s.o.	s.o.	s.o.	s.o.	s.o.	s.o.
29	24	69	88	s.o.	s.o.	s.o.	s.o.	s.o.	s.o.	s.o.	s.o.
29	24	75	58	5812	7581	5987	7756	s.o.	s.o.	s.o.	s.o.
29	24	75	64	5831	7665	6006	7840	s.o.	s.o.	s.o.	s.o.
29	24	75	70	5848	7773	6024	7949	s.o.	s.o.	s.o.	s.o.
29	24	75	76	5868	7857	6044	8032	s.o.	s.o.	s.o.	s.o.
29	24	75	82	5892	7975	6067	8151	s.o.	s.o.	s.o.	s.o.
29	24	75	88	5910	8059	6085	8234	s.o.	s.o.	s.o.	s.o.
29	24	81	58	5851	7693	6026	7868	s.o.	s.o.	s.o.	s.o.
29	24	81	64	5868	7775	6044	7952	s.o.	s.o.	s.o.	s.o.
29	24	81	70	5888	7886	6062	8061	s.o.	s.o.	s.o.	s.o.
29	24	81	76	5908	7969	6083	8144	s.o.	s.o.	s.o.	s.o.
29	24	81	82	5929	8088	6104	8263	s.o.	s.o.	s.o.	s.o.
29	24	81	88	5950	8171	6125	8346	s.o.	s.o.	s.o.	s.o.
29	24	87	58	5897	7807	6073	7982	s.o.	s.o.	s.o.	s.o.
29	24	87	64	5916	7889	6091	8065	s.o.	s.o.	s.o.	s.o.
29	24	87	70	5932	7999	6107	8175	s.o.	s.o.	s.o.	s.o.
29	24	87	76	5954	8082	6129	8257	s.o.	s.o.	s.o.	s.o.
29	24	87	82	5976	8201	6151	8376	s.o.	s.o.	s.o.	s.o.
29	24	87	88	5995	8284	6170	8459	s.o.	s.o.	s.o.	s.o.
29	27	69	58	s.o.	s.o.	s.o.	s.o.	s.o.	s.o.	s.o.	s.o.
29	27	69	64	s.o.	s.o.	s.o.	s.o.	s.o.	s.o.	s.o.	s.o.
29	27	69	70	s.o.	s.o.	s.o.	s.o.	s.o.	s.o.	s.o.	s.o.
29	27	69	76	s.o.	s.o.	s.o.	s.o.	s.o.	s.o.	s.o.	s.o.
29	27	69	82	s.o.	s.o.	s.o.	s.o.	s.o.	s.o.	s.o.	s.o.
29	27	69	88	s.o.	s.o.	s.o.	s.o.	s.o.	s.o.	s.o.	s.o.
29	27	75	58	5823	7607	5998	7782	s.o.	s.o.	s.o.	s.o.
29	27	75	64	5844	7722	6019	7896	s.o.	s.o.	s.o.	s.o.
29	27	75	70	5863	7809	6038	7984	s.o.	s.o.	s.o.	s.o.
29	27	75	76	5885	7930	6061	8105	s.o.	s.o.	s.o.	s.o.
29	27	75	82	5910	8018	6085	8192	s.o.	s.o.	s.o.	s.o.
29	27	75	88	5931	8121	6106	8296	s.o.	s.o.	s.o.	s.o.

Interrupteur (D, M, N ou O) : ajouter 129.

Suite de la grille de prix à la page suivante.

Xpress

B H _ L

Péninsule en L réglable en hauteur – pied biseauté (suite)

DIMENSIONS – PO X 25,4 = MM

PRIX

				1 3/16 PO (M) (SUITE)							
				MI-HAUTEUR (K)				BUREAU SECONDAIRE HAUT (H) ou BAS (L)			
				STRATIFIÉ FOUND.	FLINT.	STRATIFIÉ. FOUND.	FLINT.	STRATIFIÉ. FOUND.	FLINT.	STRATIFIÉ. FOUND.	FLINT.
Pa	Pb	LaA	LaB	AUCUNE BARRE D'ALIMENTATION (N)		BARRE D'ALIMENTATION INTÉGRÉE (I ou P)		AUCUNE BARRE D'ALIMENTATION (N)		BARRE D'ALIMENTATION INTÉGRÉE (I ou P)	
29	27	81	58	5863	7717	6038	7894	s.o.	s.o.	s.o.	s.o.
29	27	81	64	5882	7832	6059	8009	s.o.	s.o.	s.o.	s.o.
29	27	81	70	5901	7922	6076	8097	s.o.	s.o.	s.o.	s.o.
29	27	81	76	5924	8042	6099	8217	s.o.	s.o.	s.o.	s.o.
29	27	81	82	5950	8129	6125	8304	s.o.	s.o.	s.o.	s.o.
29	27	81	88	5971	8233	6147	8409	s.o.	s.o.	s.o.	s.o.
29	27	87	58	5909	7831	6084	8007	s.o.	s.o.	s.o.	s.o.
29	27	87	64	5929	7946	6104	8122	s.o.	s.o.	s.o.	s.o.
29	27	87	70	5948	8034	6124	8210	s.o.	s.o.	s.o.	s.o.
29	27	87	76	5971	8156	6147	8331	s.o.	s.o.	s.o.	s.o.
29	27	87	82	5995	8243	6170	8418	s.o.	s.o.	s.o.	s.o.
29	27	87	88	6017	8346	6192	8521	s.o.	s.o.	s.o.	s.o.
35	17	69	58	5720	7465	5895	7640	5720	7465	5895	7640
35	17	69	64	5734	7538	5909	7713	5734	7538	5909	7713
35	17	69	70	5749	7625	5924	7800	5749	7625	5924	7800
35	17	69	76	5763	7699	5938	7874	5763	7699	5938	7874
35	17	69	82	5778	7772	5953	7947	5778	7772	5953	7947
35	17	69	88	5792	7872	5967	8047	5792	7872	5967	8047
35	17	75	58	5771	7590	5947	7765	5771	7590	5947	7765
35	17	75	64	5785	7664	5960	7839	5785	7664	5960	7839
35	17	75	70	5801	7750	5976	7925	5801	7750	5976	7925
35	17	75	76	5814	7824	5989	7999	5814	7824	5989	7999
35	17	75	82	5829	7898	6005	8072	5829	7898	6005	8072
35	17	75	88	5843	7997	6018	8172	5843	7997	6018	8172
35	17	81	58	5812	7750	5987	7925	5812	7750	5987	7925
35	17	81	64	5826	7823	6002	7998	5826	7823	6002	7998
35	17	81	70	5842	7910	6017	8085	5842	7910	6017	8085
35	17	81	76	5856	7984	6032	8159	5856	7984	6032	8159
35	17	81	82	5870	8057	6045	8233	5870	8057	6045	8233
35	17	81	88	5884	8157	6060	8332	5884	8157	6060	8332
35	17	87	58	5864	7874	6039	8049	5864	7874	6039	8049
35	17	87	64	5878	7947	6053	8123	5878	7947	6053	8123
35	17	87	70	5894	8034	6069	8210	5894	8034	6069	8210
35	17	87	76	5908	8108	6083	8284	5908	8108	6083	8284
35	17	87	82	5922	8183	6097	8358	5922	8183	6097	8358
35	17	87	88	5936	8281	6111	8456	5936	8281	6111	8456
35	21	69	58	5732	7512	5908	7687	5732	7512	5908	7687
35	21	69	64	5750	7606	5925	7781	5750	7606	5925	7781
35	21	69	70	5769	7685	5943	7860	5769	7685	5943	7860
35	21	69	76	5786	7765	5961	7940	5786	7765	5961	7940
35	21	69	82	5803	7871	5979	8046	5803	7871	5979	8046
35	21	69	88	5821	7951	5996	8126	5821	7951	5996	8126

Interrupteur (D, M, N ou O) : ajouter 129.

Suite de la grille de prix à la page suivante.

Xpress

B H _ L

Péninsule en L réglable en hauteur – pied biseauté (suite)

DIMENSIONS – PO X 25,4 = MM

PRIX

				1 3/16 PO (M) (SUITE)							
				MI-HAUTEUR (K)				BUREAU SECONDAIRE HAUT (H) ou BAS (L)			
				STRATIFIÉ FOUND.	FLINT.	STRATIFIÉ. FOUND.	FLINT.	STRATIFIÉ. FOUND.	FLINT.	STRATIFIÉ. FOUND.	FLINT.
Pa	Pb	LaA	LaB	AUCUNE BARRE D'ALIMENTATION (N)		BARRE D'ALIMENTATION INTÉGRÉE (I ou P)		AUCUNE BARRE D'ALIMENTATION (N)		BARRE D'ALIMENTATION INTÉGRÉE (I ou P)	
35	21	75	58	5784	7637	5959	7813	5784	7637	5959	7813
35	21	75	64	5802	7730	5977	7905	5802	7730	5977	7905
35	21	75	70	5820	7810	5995	7985	5820	7810	5995	7985
35	21	75	76	5838	7889	6013	8065	5838	7889	6013	8065
35	21	75	82	5855	7995	6031	8171	5855	7995	6031	8171
35	21	75	88	5872	8076	6047	8250	5872	8076	6047	8250
35	21	81	58	5824	7798	6000	7973	5824	7798	6000	7973
35	21	81	64	5843	7889	6018	8065	5843	7889	6018	8065
35	21	81	70	5861	7970	6037	8146	5861	7970	6037	8146
35	21	81	76	5879	8049	6054	8224	5879	8049	6054	8224
35	21	81	82	5896	8156	6071	8331	5896	8156	6071	8331
35	21	81	88	5914	8236	6090	8411	5914	8236	6090	8411
35	21	87	58	5875	7923	6052	8098	5875	7923	6052	8098
35	21	87	64	5895	8014	6070	8190	5895	8014	6070	8190
35	21	87	70	5913	8096	6089	8271	5913	8096	6089	8271
35	21	87	76	5930	8175	6105	8351	5930	8175	6105	8351
35	21	87	82	5948	8280	6124	8455	5948	8280	6124	8455
35	21	87	88	5966	8360	6141	8535	5966	8360	6141	8535
35	24	69	58	s.o.	s.o.	s.o.	s.o.	s.o.	s.o.	s.o.	s.o.
35	24	69	64	s.o.	s.o.	s.o.	s.o.	s.o.	s.o.	s.o.	s.o.
35	24	69	70	s.o.	s.o.	s.o.	s.o.	s.o.	s.o.	s.o.	s.o.
35	24	69	76	s.o.	s.o.	s.o.	s.o.	s.o.	s.o.	s.o.	s.o.
35	24	69	82	s.o.	s.o.	s.o.	s.o.	s.o.	s.o.	s.o.	s.o.
35	24	69	88	s.o.	s.o.	s.o.	s.o.	s.o.	s.o.	s.o.	s.o.
35	24	75	58	5797	7658	5972	7835	s.o.	s.o.	s.o.	s.o.
35	24	75	64	5814	7757	5989	7932	s.o.	s.o.	s.o.	s.o.
35	24	75	70	5834	7842	6009	8017	s.o.	s.o.	s.o.	s.o.
35	24	75	76	5851	7951	6026	8126	s.o.	s.o.	s.o.	s.o.
35	24	75	82	5871	8033	6046	8209	s.o.	s.o.	s.o.	s.o.
35	24	75	88	5894	8152	6069	8328	s.o.	s.o.	s.o.	s.o.
35	24	81	58	5838	7818	6013	7994	s.o.	s.o.	s.o.	s.o.
35	24	81	64	5856	7917	6032	8093	s.o.	s.o.	s.o.	s.o.
35	24	81	70	5873	8001	6048	8176	s.o.	s.o.	s.o.	s.o.
35	24	81	76	5893	8110	6068	8285	s.o.	s.o.	s.o.	s.o.
35	24	81	82	5913	8192	6089	8367	s.o.	s.o.	s.o.	s.o.
35	24	81	88	5933	8310	6110	8485	s.o.	s.o.	s.o.	s.o.
35	24	87	58	5890	7944	6066	8119	s.o.	s.o.	s.o.	s.o.
35	24	87	64	5908	8042	6083	8217	s.o.	s.o.	s.o.	s.o.
35	24	87	70	5925	8126	6100	8301	s.o.	s.o.	s.o.	s.o.
35	24	87	76	5943	8236	6119	8411	s.o.	s.o.	s.o.	s.o.
35	24	87	82	5964	8318	6140	8495	s.o.	s.o.	s.o.	s.o.
35	24	87	88	5986	8438	6161	8613	s.o.	s.o.	s.o.	s.o.

Interrupteur (D, M, N ou O) : ajouter 129.

Suite de la grille de prix à la page suivante.

Xpress

B H _ L

Péninsule en L réglable en hauteur – pied biseauté (suite)

DIMENSIONS – PO X 25,4 = MM				PRIX							
				1 3/16 PO (M) (SUITE)							
				MI-HAUTEUR (K)				BUREAU SECONDAIRE HAUT (H) ou BAS (L)			
				STRATIFIÉ FOUND.	FLINT.	STRATIFIÉ. FOUND.	FLINT.	STRATIFIÉ. FOUND.	FLINT.	STRATIFIÉ. FOUND.	FLINT.
Pa	Pb	LaA	LaB	AUCUNE BARRE D'ALIMENTATION (N)		BARRE D'ALIMENTATION INTÉGRÉE (I ou P)		AUCUNE BARRE D'ALIMENTATION (N)		BARRE D'ALIMENTATION INTÉGRÉE (I ou P)	
35	27	69	58	s.o.	s.o.	s.o.	s.o.	s.o.	s.o.	s.o.	s.o.
35	27	69	64	s.o.	s.o.	s.o.	s.o.	s.o.	s.o.	s.o.	s.o.
35	27	69	70	s.o.	s.o.	s.o.	s.o.	s.o.	s.o.	s.o.	s.o.
35	27	69	76	s.o.	s.o.	s.o.	s.o.	s.o.	s.o.	s.o.	s.o.
35	27	69	82	s.o.	s.o.	s.o.	s.o.	s.o.	s.o.	s.o.	s.o.
35	27	69	88	s.o.	s.o.	s.o.	s.o.	s.o.	s.o.	s.o.	s.o.
35	27	75	58	5808	7695	5983	7871	s.o.	s.o.	s.o.	s.o.
35	27	75	64	5826	7784	6002	7959	s.o.	s.o.	s.o.	s.o.
35	27	75	70	5846	7898	6022	8072	s.o.	s.o.	s.o.	s.o.
35	27	75	76	5865	7985	6040	8161	s.o.	s.o.	s.o.	s.o.
35	27	75	82	5889	8106	6064	8281	s.o.	s.o.	s.o.	s.o.
35	27	75	88	5913	8194	6089	8368	s.o.	s.o.	s.o.	s.o.
35	27	81	58	5850	7856	6025	8031	s.o.	s.o.	s.o.	s.o.
35	27	81	64	5867	7943	6042	8118	s.o.	s.o.	s.o.	s.o.
35	27	81	70	5889	8057	6064	8233	s.o.	s.o.	s.o.	s.o.
35	27	81	76	5906	8146	6082	8321	s.o.	s.o.	s.o.	s.o.
35	27	81	82	5929	8267	6104	8442	s.o.	s.o.	s.o.	s.o.
35	27	81	88	5954	8354	6129	8529	s.o.	s.o.	s.o.	s.o.
35	27	87	58	5901	7981	6076	8156	s.o.	s.o.	s.o.	s.o.
35	27	87	64	5919	8068	6095	8243	s.o.	s.o.	s.o.	s.o.
35	27	87	70	5939	8183	6114	8358	s.o.	s.o.	s.o.	s.o.
35	27	87	76	5958	8271	6133	8446	s.o.	s.o.	s.o.	s.o.
35	27	87	82	5981	8391	6156	8567	s.o.	s.o.	s.o.	s.o.
35	27	87	88	6006	8478	6180	8654	s.o.	s.o.	s.o.	s.o.

Interrupteur (D, M, N ou O) : ajouter 129.

Suite de la grille de prix à la page suivante.

Xpress

B H _ L

Péninsule en L réglable en hauteur – pied biseauté (suite)

DIMENSIONS – PO X 25,4 = MM

PRIX

				1 9/16 PO (X)							
				MI-HAUTEUR (K)				BUREAU SECONDAIRE HAUT (H) ou BAS (L)			
				STRATIFIÉ FOUND.	FLINT.	STRATIFIÉ. FOUND.	FLINT.	STRATIFIÉ. FOUND.	FLINT.	STRATIFIÉ. FOUND.	FLINT.
Pa	Pb	LaA	LaB	AUCUNE BARRE D'ALIMENTATION (N)		BARRE D'ALIMENTATION INTÉGRÉE (I ou P)		AUCUNE BARRE D'ALIMENTATION (N)		BARRE D'ALIMENTATION INTÉGRÉE (I ou P)	
29	17	69	58	5885	7533	6061	7708	5885	7533	6061	7708
29	17	69	64	5904	7627	6080	7802	5904	7627	6080	7802
29	17	69	70	5925	7708	6100	7883	5925	7708	6100	7883
29	17	69	76	5947	7791	6121	7966	5947	7791	6121	7966
29	17	69	82	5966	7898	6141	8072	5966	7898	6141	8072
29	17	69	88	5986	7980	6161	8155	5986	7980	6161	8155
29	17	75	58	5946	7688	6120	7865	5946	7688	6120	7865
29	17	75	64	5964	7784	6140	7959	5964	7784	6140	7959
29	17	75	70	5984	7865	6160	8040	5984	7865	6160	8040
29	17	75	76	6006	7946	6180	8122	6006	7946	6180	8122
29	17	75	82	6025	8053	6200	8229	6025	8053	6200	8229
29	17	75	88	6045	8135	6220	8309	6045	8135	6220	8309
29	17	81	58	5995	7811	6170	7987	5995	7811	6170	7987
29	17	81	64	6015	7905	6190	8081	6015	7905	6190	8081
29	17	81	70	6035	7987	6211	8162	6035	7987	6211	8162
29	17	81	76	6055	8069	6232	8244	6055	8069	6232	8244
29	17	81	82	6075	8176	6250	8352	6075	8176	6250	8352
29	17	81	88	6096	8257	6271	8433	6096	8257	6271	8433
29	17	87	58	6052	7937	6227	8113	6052	7937	6227	8113
29	17	87	64	6071	8032	6247	8208	6071	8032	6247	8208
29	17	87	70	6092	8113	6267	8288	6092	8113	6267	8288
29	17	87	76	6112	8195	6288	8369	6112	8195	6288	8369
29	17	87	82	6132	8302	6307	8477	6132	8302	6307	8477
29	17	87	88	6153	8384	6328	8560	6153	8384	6328	8560
29	21	69	58	5909	7608	6084	7784	5909	7608	6084	7784
29	21	69	64	5932	7698	6107	7873	5932	7698	6107	7873
29	21	69	70	5958	7787	6133	7962	5958	7787	6133	7962
29	21	69	76	5983	7903	6158	8078	5983	7903	6158	8078
29	21	69	82	6009	7991	6184	8166	6009	7991	6184	8166
29	21	69	88	6034	8115	6209	8291	6034	8115	6209	8291
29	21	75	58	5968	7763	6143	7939	5968	7763	6143	7939
29	21	75	64	5991	7854	6168	8030	5991	7854	6168	8030
29	21	75	70	6017	7943	6192	8118	6017	7943	6192	8118
29	21	75	76	6042	8059	6218	8234	6042	8059	6218	8234
29	21	75	82	6068	8148	6243	8324	6068	8148	6243	8324
29	21	75	88	6093	8272	6269	8447	6093	8272	6269	8447
29	21	81	58	6018	7886	6193	8061	6018	7886	6193	8061
29	21	81	64	6042	7976	6218	8152	6042	7976	6218	8152
29	21	81	70	6068	8065	6243	8241	6068	8065	6243	8241
29	21	81	76	6093	8181	6269	8357	6093	8181	6269	8357
29	21	81	82	6118	8271	6293	8446	6118	8271	6293	8446
29	21	81	88	6143	8394	6320	8569	6143	8394	6320	8569

Interrupteur (D, M, N ou O) : ajouter 129.

Suite de la grille de prix à la page suivante.

Xpress

B H _ L

Péninsule en L réglable en hauteur – pied biseauté (suite)

DIMENSIONS – PO X 25,4 = MM				PRIX							
				1 9/16 PO (X) (SUITE)							
				MI-HAUTEUR (K)				BUREAU SECONDAIRE HAUT (H) ou BAS (L)			
				STRATIFIÉ FOUND.	FLINT.	STRATIFIÉ. FOUND.	FLINT.	STRATIFIÉ. FOUND.	FLINT.	STRATIFIÉ. FOUND.	FLINT.
Pa	Pb	LaA	LaB	AUCUNE BARRE D'ALIMENTATION (N)		BARRE D'ALIMENTATION INTÉGRÉE (I ou P)		AUCUNE BARRE D'ALIMENTATION (N)		BARRE D'ALIMENTATION INTÉGRÉE (I ou P)	
29	21	87	58	6075	8012	6250	8187	6075	8012	6250	8187
29	21	87	64	6099	8103	6274	8278	6099	8103	6274	8278
29	21	87	70	6125	8191	6299	8366	6125	8191	6299	8366
29	21	87	76	6150	8307	6325	8482	6150	8307	6325	8482
29	21	87	82	6175	8396	6350	8571	6175	8396	6350	8571
29	21	87	88	6200	8520	6377	8697	6200	8520	6377	8697
29	24	69	58	s.o.	s.o.	s.o.	s.o.	s.o.	s.o.	s.o.	s.o.
29	24	69	64	s.o.	s.o.	s.o.	s.o.	s.o.	s.o.	s.o.	s.o.
29	24	69	70	s.o.	s.o.	s.o.	s.o.	s.o.	s.o.	s.o.	s.o.
29	24	69	76	s.o.	s.o.	s.o.	s.o.	s.o.	s.o.	s.o.	s.o.
29	24	69	82	s.o.	s.o.	s.o.	s.o.	s.o.	s.o.	s.o.	s.o.
29	24	69	88	s.o.	s.o.	s.o.	s.o.	s.o.	s.o.	s.o.	s.o.
29	24	75	58	5987	7796	6162	7972	s.o.	s.o.	s.o.	s.o.
29	24	75	64	6015	7890	6190	8067	s.o.	s.o.	s.o.	s.o.
29	24	75	70	6042	8010	6218	8185	s.o.	s.o.	s.o.	s.o.
29	24	75	76	6071	8105	6247	8280	s.o.	s.o.	s.o.	s.o.
29	24	75	82	6099	8234	6274	8410	s.o.	s.o.	s.o.	s.o.
29	24	75	88	6127	8328	6302	8503	s.o.	s.o.	s.o.	s.o.
29	24	81	58	6038	7918	6213	8094	s.o.	s.o.	s.o.	s.o.
29	24	81	64	6066	8013	6240	8188	s.o.	s.o.	s.o.	s.o.
29	24	81	70	6093	8132	6269	8307	s.o.	s.o.	s.o.	s.o.
29	24	81	76	6121	8227	6296	8403	s.o.	s.o.	s.o.	s.o.
29	24	81	82	6150	8357	6325	8532	s.o.	s.o.	s.o.	s.o.
29	24	81	88	6177	8449	6352	8625	s.o.	s.o.	s.o.	s.o.
29	24	87	58	6095	8045	6270	8220	s.o.	s.o.	s.o.	s.o.
29	24	87	64	6121	8140	6296	8315	s.o.	s.o.	s.o.	s.o.
29	24	87	70	6150	8259	6325	8434	s.o.	s.o.	s.o.	s.o.
29	24	87	76	6178	8354	6353	8529	s.o.	s.o.	s.o.	s.o.
29	24	87	82	6207	8482	6382	8657	s.o.	s.o.	s.o.	s.o.
29	24	87	88	6234	8575	6409	8752	s.o.	s.o.	s.o.	s.o.
29	27	69	58	s.o.	s.o.	s.o.	s.o.	s.o.	s.o.	s.o.	s.o.
29	27	69	64	s.o.	s.o.	s.o.	s.o.	s.o.	s.o.	s.o.	s.o.
29	27	69	70	s.o.	s.o.	s.o.	s.o.	s.o.	s.o.	s.o.	s.o.
29	27	69	76	s.o.	s.o.	s.o.	s.o.	s.o.	s.o.	s.o.	s.o.
29	27	69	82	s.o.	s.o.	s.o.	s.o.	s.o.	s.o.	s.o.	s.o.
29	27	69	88	s.o.	s.o.	s.o.	s.o.	s.o.	s.o.	s.o.	s.o.
29	27	75	58	6006	7827	6180	8002	s.o.	s.o.	s.o.	s.o.
29	27	75	64	6037	7953	6212	8128	s.o.	s.o.	s.o.	s.o.
29	27	75	70	6068	8050	6243	8226	s.o.	s.o.	s.o.	s.o.
29	27	75	76	6099	8186	6274	8361	s.o.	s.o.	s.o.	s.o.
29	27	75	82	6131	8284	6306	8459	s.o.	s.o.	s.o.	s.o.
29	27	75	88	6160	8400	6335	8575	s.o.	s.o.	s.o.	s.o.

Interrupteur (D, M, N ou O) : ajouter 129.

Suite de la grille de prix à la page suivante.

Xpress

B H _ L

Péninsule en L réglable en hauteur – pied biseauté (suite)

DIMENSIONS – PO X 25,4 = MM

PRIX

				1 9/16 PO (X) (SUITE)							
				MI-HAUTEUR (K)				BUREAU SECONDAIRE HAUT (H) ou BAS (L)			
				STRATIFIÉ FOUND.	FLINT.	STRATIFIÉ. FOUND.	FLINT.	STRATIFIÉ. FOUND.	FLINT.	STRATIFIÉ. FOUND.	FLINT.
Pa	Pb	LaA	LaB	AUCUNE BARRE D'ALIMENTATION (N)		BARRE D'ALIMENTATION INTÉGRÉE (I ou P)		AUCUNE BARRE D'ALIMENTATION (N)		BARRE D'ALIMENTATION INTÉGRÉE (I ou P)	
29	27	81	58	6055	7949	6232	8125	s.o.	s.o.	s.o.	s.o.
29	27	81	64	6087	8076	6263	8250	s.o.	s.o.	s.o.	s.o.
29	27	81	70	6118	8173	6293	8349	s.o.	s.o.	s.o.	s.o.
29	27	81	76	6150	8308	6325	8483	s.o.	s.o.	s.o.	s.o.
29	27	81	82	6180	8407	6356	8583	s.o.	s.o.	s.o.	s.o.
29	27	81	88	6211	8524	6386	8699	s.o.	s.o.	s.o.	s.o.
29	27	87	58	6112	8076	6288	8250	s.o.	s.o.	s.o.	s.o.
29	27	87	64	6143	8202	6320	8378	s.o.	s.o.	s.o.	s.o.
29	27	87	70	6175	8300	6350	8475	s.o.	s.o.	s.o.	s.o.
29	27	87	76	6207	8436	6382	8612	s.o.	s.o.	s.o.	s.o.
29	27	87	82	6237	8533	6412	8708	s.o.	s.o.	s.o.	s.o.
29	27	87	88	6267	8649	6443	8824	s.o.	s.o.	s.o.	s.o.
35	17	69	58	5884	7676	6060	7852	5884	7676	6060	7852
35	17	69	64	5904	7758	6080	7933	5904	7758	6080	7933
35	17	69	70	5924	7853	6099	8028	5924	7853	6099	8028
35	17	69	76	5946	7933	6120	8108	5946	7933	6120	8108
35	17	69	82	5966	8017	6141	8191	5966	8017	6141	8191
35	17	69	88	5984	8123	6160	8299	5984	8123	6160	8299
35	17	75	58	5947	7815	6121	7990	5947	7815	6121	7990
35	17	75	64	5967	7898	6142	8072	5967	7898	6142	8072
35	17	75	70	5986	7991	6161	8166	5986	7991	6161	8166
35	17	75	76	6008	8072	6183	8248	6008	8072	6183	8248
35	17	75	82	6027	8156	6204	8331	6027	8156	6204	8331
35	17	75	88	6046	8263	6221	8439	6046	8263	6221	8439
35	17	81	58	6002	7990	6177	8165	6002	7990	6177	8165
35	17	81	64	6022	8072	6198	8248	6022	8072	6198	8248
35	17	81	70	6041	8166	6216	8342	6041	8166	6216	8342
35	17	81	76	6062	8248	6237	8423	6062	8248	6237	8423
35	17	81	82	6083	8331	6258	8506	6083	8331	6258	8506
35	17	81	88	6102	8439	6277	8614	6102	8439	6277	8614
35	17	87	58	6066	8128	6240	8303	6066	8128	6240	8303
35	17	87	64	6085	8212	6262	8387	6085	8212	6262	8387
35	17	87	70	6104	8304	6279	8480	6104	8304	6279	8480
35	17	87	76	6126	8387	6301	8562	6126	8387	6301	8562
35	17	87	82	6147	8469	6322	8644	6147	8469	6322	8644
35	17	87	88	6164	8575	6339	8752	6164	8575	6339	8752
35	21	69	58	5902	7731	6077	7907	5902	7731	6077	7907
35	21	69	64	5928	7832	6103	8009	5928	7832	6103	8009
35	21	69	70	5953	7924	6128	8099	5953	7924	6128	8099
35	21	69	76	5977	8012	6153	8187	5977	8012	6153	8187
35	21	69	82	6003	8128	6178	8303	6003	8128	6178	8303
35	21	69	88	6027	8217	6204	8393	6027	8217	6204	8393

Interrupteur (D, M, N ou O) : ajouter 129.

Suite de la grille de prix à la page suivante.

Xpress

B H _ L

Péninsule en L réglable en hauteur – pied biseauté (suite)

DIMENSIONS – PO X 25,4 = MM

PRIX

				1 9/16 PO (X) (SUITE)							
				MI-HAUTEUR (K)				BUREAU SECONDAIRE HAUT (H) ou BAS (L)			
				STRATIFIÉ FOUND.	FLINT.	STRATIFIÉ. FOUND.	FLINT.	STRATIFIÉ. FOUND.	FLINT.	STRATIFIÉ. FOUND.	FLINT.
Pa	Pb	LaA	LaB	AUCUNE BARRE D'ALIMENTATION (N)		BARRE D'ALIMENTATION INTÉGRÉE (I ou P)		AUCUNE BARRE D'ALIMENTATION (N)		BARRE D'ALIMENTATION INTÉGRÉE (I ou P)	
35	21	75	58	5964	7871	6140	8046	5964	7871	6140	8046
35	21	75	64	5989	7973	6164	8148	5989	7973	6164	8148
35	21	75	70	6015	8062	6190	8238	6015	8062	6190	8238
35	21	75	76	6039	8152	6214	8328	6039	8152	6214	8328
35	21	75	82	6066	8268	6240	8444	6066	8268	6240	8444
35	21	75	88	6090	8357	6265	8532	6090	8357	6265	8532
35	21	81	58	6019	8046	6194	8221	6019	8046	6194	8221
35	21	81	64	6045	8148	6220	8324	6045	8148	6220	8324
35	21	81	70	6070	8238	6245	8413	6070	8238	6245	8413
35	21	81	76	6095	8328	6270	8503	6095	8328	6270	8503
35	21	81	82	6120	8444	6295	8619	6120	8444	6295	8619
35	21	81	88	6146	8532	6321	8707	6146	8532	6321	8707
35	21	87	58	6083	8184	6258	8359	6083	8184	6258	8359
35	21	87	64	6107	8285	6283	8461	6107	8285	6283	8461
35	21	87	70	6133	8376	6308	8553	6133	8376	6308	8553
35	21	87	76	6157	8466	6332	8641	6157	8466	6332	8641
35	21	87	82	6184	8582	6358	8757	6184	8582	6358	8757
35	21	87	88	6208	8671	6383	8846	6208	8671	6383	8846
35	24	69	58	s.o.	s.o.	s.o.	s.o.	s.o.	s.o.	s.o.	s.o.
35	24	69	64	s.o.	s.o.	s.o.	s.o.	s.o.	s.o.	s.o.	s.o.
35	24	69	70	s.o.	s.o.	s.o.	s.o.	s.o.	s.o.	s.o.	s.o.
35	24	69	76	s.o.	s.o.	s.o.	s.o.	s.o.	s.o.	s.o.	s.o.
35	24	69	82	s.o.	s.o.	s.o.	s.o.	s.o.	s.o.	s.o.	s.o.
35	24	69	88	s.o.	s.o.	s.o.	s.o.	s.o.	s.o.	s.o.	s.o.
35	24	75	58	5981	7896	6156	8071	s.o.	s.o.	s.o.	s.o.
35	24	75	64	6010	8004	6185	8180	s.o.	s.o.	s.o.	s.o.
35	24	75	70	6037	8100	6212	8275	s.o.	s.o.	s.o.	s.o.
35	24	75	76	6066	8219	6240	8394	s.o.	s.o.	s.o.	s.o.
35	24	75	82	6093	8314	6269	8488	s.o.	s.o.	s.o.	s.o.
35	24	75	88	6121	8444	6296	8619	s.o.	s.o.	s.o.	s.o.
35	24	81	58	6037	8071	6212	8246	s.o.	s.o.	s.o.	s.o.
35	24	81	64	6066	8180	6240	8355	s.o.	s.o.	s.o.	s.o.
35	24	81	70	6092	8275	6267	8451	s.o.	s.o.	s.o.	s.o.
35	24	81	76	6120	8394	6295	8569	s.o.	s.o.	s.o.	s.o.
35	24	81	82	6149	8488	6324	8664	s.o.	s.o.	s.o.	s.o.
35	24	81	88	6177	8619	6352	8794	s.o.	s.o.	s.o.	s.o.
35	24	87	58	6099	8210	6274	8386	s.o.	s.o.	s.o.	s.o.
35	24	87	64	6128	8318	6303	8495	s.o.	s.o.	s.o.	s.o.
35	24	87	70	6155	8413	6330	8589	s.o.	s.o.	s.o.	s.o.
35	24	87	76	6184	8532	6358	8707	s.o.	s.o.	s.o.	s.o.
35	24	87	82	6212	8627	6387	8802	s.o.	s.o.	s.o.	s.o.
35	24	87	88	6240	8757	6415	8932	s.o.	s.o.	s.o.	s.o.

Interrupteur (D, M, N ou O) : ajouter 129.

Suite de la grille de prix à la page suivante.

Xpress

B H _ L

Péninsule en L réglable en hauteur – pied biseauté (suite)

DIMENSIONS – PO X 25,4 = MM

PRIX

				1 9/16 PO (X) (SUITE)							
				MI-HAUTEUR (K)				BUREAU SECONDAIRE HAUT (H) ou BAS (L)			
				STRATIFIÉ FOUND.	FLINT.	STRATIFIÉ. FOUND.	FLINT.	STRATIFIÉ. FOUND.	FLINT.	STRATIFIÉ. FOUND.	FLINT.
Pa	Pb	LaA	LaB	AUCUNE BARRE D'ALIMENTATION (N)		BARRE D'ALIMENTATION INTÉGRÉE (I ou P)		AUCUNE BARRE D'ALIMENTATION (N)		BARRE D'ALIMENTATION INTÉGRÉE (I ou P)	
35	27	69	58	s.o.	s.o.	s.o.	s.o.	s.o.	s.o.	s.o.	s.o.
35	27	69	64	s.o.	s.o.	s.o.	s.o.	s.o.	s.o.	s.o.	s.o.
35	27	69	70	s.o.	s.o.	s.o.	s.o.	s.o.	s.o.	s.o.	s.o.
35	27	69	76	s.o.	s.o.	s.o.	s.o.	s.o.	s.o.	s.o.	s.o.
35	27	69	82	s.o.	s.o.	s.o.	s.o.	s.o.	s.o.	s.o.	s.o.
35	27	69	88	s.o.	s.o.	s.o.	s.o.	s.o.	s.o.	s.o.	s.o.
35	27	75	58	5997	7936	6174	8111	s.o.	s.o.	s.o.	s.o.
35	27	75	64	6027	8036	6204	8212	s.o.	s.o.	s.o.	s.o.
35	27	75	70	6059	8162	6234	8337	s.o.	s.o.	s.o.	s.o.
35	27	75	76	6090	8260	6265	8436	s.o.	s.o.	s.o.	s.o.
35	27	75	82	6121	8395	6296	8570	s.o.	s.o.	s.o.	s.o.
35	27	75	88	6153	8495	6328	8670	s.o.	s.o.	s.o.	s.o.
35	27	81	58	6053	8111	6228	8287	s.o.	s.o.	s.o.	s.o.
35	27	81	64	6083	8212	6258	8387	s.o.	s.o.	s.o.	s.o.
35	27	81	70	6113	8337	6290	8512	s.o.	s.o.	s.o.	s.o.
35	27	81	76	6146	8436	6321	8612	s.o.	s.o.	s.o.	s.o.
35	27	81	82	6177	8570	6352	8745	s.o.	s.o.	s.o.	s.o.
35	27	81	88	6208	8670	6383	8845	s.o.	s.o.	s.o.	s.o.
35	27	87	58	6117	8249	6292	8424	s.o.	s.o.	s.o.	s.o.
35	27	87	64	6147	8349	6322	8525	s.o.	s.o.	s.o.	s.o.
35	27	87	70	6177	8475	6352	8650	s.o.	s.o.	s.o.	s.o.
35	27	87	76	6208	8572	6383	8748	s.o.	s.o.	s.o.	s.o.
35	27	87	82	6240	8708	6415	8883	s.o.	s.o.	s.o.	s.o.
35	27	87	88	6271	8806	6446	8982	s.o.	s.o.	s.o.	s.o.

Interrupteur (D, M, N ou O) : ajouter 129.

Xpress

B H _ L T

Péninsule fuselée réglable en hauteur – pied biseauté

One Table One Plug

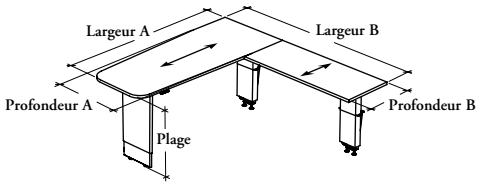

Cette péninsule en L réglable en hauteur permet de travailler assis ou debout. Elle doit être installé sur un module plein dégagement pour réglage de la hauteur – mi-hauteur (BHKHA) ou sur un bureau secondaire pour surface de travail en L réglable en hauteur – haut ou bas (BH_SL) à l'une de ses extrémités et est soutenue par un pied biseauté de l'autre.

ÉLÉMENTS COMPRIS

Deux surfaces de travail, un pied biseauté réglable en hauteur avec patte de nivellement, deux mécanismes de réglage de la hauteur avec supports et chemins de câbles verticaux, un chemin de câbles d'alimentation, un ensemble de serre-fils, un interrupteur de mécanisme de réglage de la hauteur (selon les spécifications), une barre d'alimentation intégrée (selon les spécifications), deux découpes pour passe-fils rectangulaires (selon les spécifications), une découpe carrée sans anneau (selon les cas), et quincaillerie de montage.

ÉLÉMENTS NON COMPRIS

Module plein dégagement pour réglage de la hauteur – mi-hauteur, bureau secondaire pour surface de travail en L réglable en hauteur et panneau modestie suspendu.

REMARQUES

Un tiroir multifonctionnel **ne peut être** utilisé avec cet article.

Le passe-fils rectangulaire n'est pas offert avec le retour, lorsque l'une des options de Passe-fils (O ou P) est commandée avec la configuration Bureau secondaire haut (H).

L'option de surface de 1 9/16 po (X) d'épaisseur ne peut pas être combinée avec toutes les finitions de stratifié Foundation et les couleurs de garnitures. Pour en savoir plus, consulter la liste des finitions du guide des applications.

Pour en savoir plus sur la barre d'alimentation intégrée avec prise CEI (P), voir la section *One Table One Plug* du guide des applications du *programme d'ergonomie et d'accessoires Complements* de Teknion.

Toutes les finitions ne sont pas offertes dans le cadre du programme *Xpress*. Consulter le catalogue ou le logiciel de prise de commandes *Xpress* pour obtenir plus de détails.

OPTIONS

Épaisseur de la surface	Configuration	Profondeur A	Profondeur B	Largeur A	Largeur B	Passe-fils	Configuration	Barre d'alimentation
M 1 3/16 po **X** 1 9/16 po	**H** Bureau secondaire haut **K** Mi-hauteur **L** Bureau secondaire bas	29, 35	17, 21, 24, 27	69, 75, 81, 87	58, 64, 70, 76, 82, 88	**O** Rectangulaire sur le bureau et sur le retour **P** Rectangulaire sur le bureau et sur le retour /carré sur le bureau **N** Aucun (illustré)	**L** À gauche (illustré) **R** À droite	**I** Intégrée **P** Intégrée avec prise CEI **N** Aucune

COMMANDE TYPE

BHMLT	K	29	21	69	58	P	L	I

OPTIONS (SUITE)

Plage	Interrupteur		Finition de la surface de travail	Style des garnitures de chants	Finition des garnitures de chants	Finition de la base	Finition des passe-fils (le cas échéant)
E Électrique à plage allongée – 26 po à 48 po (bas et mi-hauteur) **E** Électrique à plage allongée – 29 po à 48 po (haut)	**D** À affichage et mémoire des fonctions monter/descendre **F** Basculant monter/descendre – Platinum **G** Basculant monter/descendre – Crisp Grey **H** Basculant monter/descendre – Anthracite	**M** Bascul. à affichage, mémoire des fonctions monter/descendre – Platinum **N** Bascul. à affichage, mémoire des fonctions monter/descendre – Crisp Grey **O** Bascul. à affichage, mémoire des fonctions monter/descendre – Anthracite	Stratifié Foundation Flintwood (sauf Cathedral)	**6** Droites **9** Plates en Flintwood	Couleurs des garnitures (style de garniture 6)	Foundation Mica Couleurs coordonnées	Foundation Mica

COMMANDE TYPE (SUITE)

E	D	LW	6	ST	Q	Q

Consulter la grille de prix à la page suivante.

Xpress

B H _ L T

Péninsule fuselée réglable en hauteur – pied biseauté (suite)

DIMENSIONS – PO X 25,4 = MM				PRIX							
				1 3/16 PO (M)							
				MI-HAUTEUR (K)				BUREAU SECONDAIRE HAUT (H) ou BAS (L)			
				STRATIFIÉ FOUND.	FLINT.	STRATIFIÉ. FOUND.	FLINT.	STRATIFIÉ. FOUND.	FLINT.	STRATIFIÉ. FOUND.	FLINT.
Pa	Pb	LaA	LaB	AUCUNE BARRE D'ALIMENTATION (N)		BARRE D'ALIMENTATION INTÉGRÉE (I ou P)		AUCUNE BARRE D'ALIMENTATION (N)		BARRE D'ALIMENTATION INTÉGRÉE (I ou P)	
29	17	69	58	5737	7343	5913	7518	5737	7343	5913	7518
29	17	69	64	5752	7430	5928	7606	5752	7430	5928	7606
29	17	69	70	5766	7505	5942	7680	5766	7505	5942	7680
29	17	69	76	5781	7578	5957	7753	5781	7578	5957	7753
29	17	69	82	5795	7678	5971	7853	5795	7678	5971	7853
29	17	69	88	5809	7751	5984	7926	5809	7751	5984	7926
29	17	75	58	5783	7487	5958	7662	5783	7487	5958	7662
29	17	75	64	5798	7572	5974	7748	5798	7572	5974	7748
29	17	75	70	5812	7648	5987	7823	5812	7648	5987	7823
29	17	75	76	5826	7722	6002	7896	5826	7722	6002	7896
29	17	75	82	5841	7820	6016	7995	5841	7820	6016	7995
29	17	75	88	5855	7894	6031	8069	5855	7894	6031	8069
29	17	81	58	5821	7598	5996	7773	5821	7598	5996	7773
29	17	81	64	5837	7685	6012	7860	5837	7685	6012	7860
29	17	81	70	5851	7759	6026	7934	5851	7759	6026	7934
29	17	81	76	5865	7832	6040	8009	5865	7832	6040	8009
29	17	81	82	5879	7932	6054	8107	5879	7932	6054	8107
29	17	81	88	5894	8005	6069	8181	5894	8005	6069	8181
29	17	87	58	5867	7712	6042	7887	5867	7712	6042	7887
29	17	87	64	5882	7799	6059	7974	5882	7799	6059	7974
29	17	87	70	5897	7873	6073	8048	5897	7873	6073	8048
29	17	87	76	5911	7946	6087	8122	5911	7946	6087	8122
29	17	87	82	5925	8046	6100	8221	5925	8046	6100	8221
29	17	87	88	5939	8119	6114	8295	5939	8119	6114	8295
29	21	69	58	5754	7410	5929	7585	5754	7410	5929	7585
29	21	69	64	5773	7490	5948	7666	5773	7490	5948	7666
29	21	69	70	5790	7570	5966	7745	5790	7570	5966	7745
29	21	69	76	5807	7676	5982	7852	5807	7676	5982	7852
29	21	69	82	5824	7756	6000	7931	5824	7756	6000	7931
29	21	69	88	5843	7869	6018	8045	5843	7869	6018	8045
29	21	75	58	5799	7554	5975	7729	5799	7554	5975	7729
29	21	75	64	5816	7633	5991	7809	5816	7633	5991	7809
29	21	75	70	5836	7713	6011	7888	5836	7713	6011	7888
29	21	75	76	5852	7818	6027	7994	5852	7818	6027	7994
29	21	75	82	5870	7900	6045	8074	5870	7900	6045	8074
29	21	75	88	5889	8012	6064	8187	5889	8012	6064	8187
29	21	81	58	5838	7666	6013	7842	5838	7666	6013	7842
29	21	81	64	5856	7745	6032	7922	5856	7745	6032	7922
29	21	81	70	5873	7825	6048	8001	5873	7825	6048	8001
29	21	81	76	5892	7931	6067	8106	5892	7931	6067	8106
29	21	81	82	5909	8011	6084	8186	5909	8011	6084	8186
29	21	81	88	5926	8125	6102	8300	5926	8125	6102	8300

Interrupteur (D, M, N ou O) : ajouter 129.

Suite de la grille de prix à la page suivante.

Xpress

B H _ L T

Péninsule fuselée réglable en hauteur – pied biseauté (suite)

DIMENSIONS – PO X 25,4 = MM

PRIX

				1 3/16 PO (M) (SUITE)							
				MI-HAUTEUR (K)				BUREAU SECONDAIRE HAUT (H) ou BAS (L)			
				STRATIFIÉ FOUND.	FLINT.	STRATIFIÉ. FOUND.	FLINT.	STRATIFIÉ. FOUND.	FLINT.	STRATIFIÉ. FOUND.	FLINT.
Pa	Pb	LaA	LaB	AUCUNE BARRE D'ALIMENTATION (N)		BARRE D'ALIMENTATION INTÉGRÉE (I ou P)		AUCUNE BARRE D'ALIMENTATION (N)		BARRE D'ALIMENTATION INTÉGRÉE (I ou P)	
29	21	87	58	5884	7780	6060	7954	5884	7780	6060	7954
29	21	87	64	5902	7859	6077	8034	5902	7859	6077	8034
29	21	87	70	5921	7939	6096	8114	5921	7939	6096	8114
29	21	87	76	5937	8045	6112	8220	5937	8045	6112	8220
29	21	87	82	5955	8125	6131	8300	5955	8125	6131	8300
29	21	87	88	5974	8238	6149	8413	5974	8238	6149	8413
29	24	69	58	s.o.	s.o.	s.o.	s.o.	s.o.	s.o.	s.o.	s.o.
29	24	69	64	s.o.	s.o.	s.o.	s.o.	s.o.	s.o.	s.o.	s.o.
29	24	69	70	s.o.	s.o.	s.o.	s.o.	s.o.	s.o.	s.o.	s.o.
29	24	69	76	s.o.	s.o.	s.o.	s.o.	s.o.	s.o.	s.o.	s.o.
29	24	69	82	s.o.	s.o.	s.o.	s.o.	s.o.	s.o.	s.o.	s.o.
29	24	69	88	s.o.	s.o.	s.o.	s.o.	s.o.	s.o.	s.o.	s.o.
29	24	75	58	5812	7581	5987	7756	s.o.	s.o.	s.o.	s.o.
29	24	75	64	5831	7665	6006	7840	s.o.	s.o.	s.o.	s.o.
29	24	75	70	5848	7773	6024	7949	s.o.	s.o.	s.o.	s.o.
29	24	75	76	5868	7857	6044	8032	s.o.	s.o.	s.o.	s.o.
29	24	75	82	5892	7975	6067	8151	s.o.	s.o.	s.o.	s.o.
29	24	75	88	5910	8059	6085	8234	s.o.	s.o.	s.o.	s.o.
29	24	81	58	5851	7693	6026	7868	s.o.	s.o.	s.o.	s.o.
29	24	81	64	5868	7775	6044	7952	s.o.	s.o.	s.o.	s.o.
29	24	81	70	5888	7886	6062	8061	s.o.	s.o.	s.o.	s.o.
29	24	81	76	5908	7969	6083	8144	s.o.	s.o.	s.o.	s.o.
29	24	81	82	5929	8088	6104	8263	s.o.	s.o.	s.o.	s.o.
29	24	81	88	5950	8171	6125	8346	s.o.	s.o.	s.o.	s.o.
29	24	87	58	5897	7807	6073	7982	s.o.	s.o.	s.o.	s.o.
29	24	87	64	5916	7889	6091	8065	s.o.	s.o.	s.o.	s.o.
29	24	87	70	5932	7999	6107	8175	s.o.	s.o.	s.o.	s.o.
29	24	87	76	5954	8082	6129	8257	s.o.	s.o.	s.o.	s.o.
29	24	87	82	5976	8201	6151	8376	s.o.	s.o.	s.o.	s.o.
29	24	87	88	5995	8284	6170	8459	s.o.	s.o.	s.o.	s.o.
29	27	69	58	s.o.	s.o.	s.o.	s.o.	s.o.	s.o.	s.o.	s.o.
29	27	69	64	s.o.	s.o.	s.o.	s.o.	s.o.	s.o.	s.o.	s.o.
29	27	69	70	s.o.	s.o.	s.o.	s.o.	s.o.	s.o.	s.o.	s.o.
29	27	69	76	s.o.	s.o.	s.o.	s.o.	s.o.	s.o.	s.o.	s.o.
29	27	69	82	s.o.	s.o.	s.o.	s.o.	s.o.	s.o.	s.o.	s.o.
29	27	69	88	s.o.	s.o.	s.o.	s.o.	s.o.	s.o.	s.o.	s.o.
29	27	75	58	5823	7607	5998	7782	s.o.	s.o.	s.o.	s.o.
29	27	75	64	5844	7722	6019	7896	s.o.	s.o.	s.o.	s.o.
29	27	75	70	5863	7809	6038	7984	s.o.	s.o.	s.o.	s.o.
29	27	75	76	5885	7930	6061	8105	s.o.	s.o.	s.o.	s.o.
29	27	75	82	5910	8018	6085	8192	s.o.	s.o.	s.o.	s.o.
29	27	75	88	5931	8121	6106	8296	s.o.	s.o.	s.o.	s.o.

Interrupteur (D, M, N ou O) : ajouter 129.

Suite de la grille de prix à la page suivante.

Xpress

B H _ L T

Péninsule fuselée réglable en hauteur – pied biseauté (suite)

DIMENSIONS – PO X 25,4 = MM

PRIX

				1 3/16 PO (M) (SUITE)							
				MI-HAUTEUR (K)				BUREAU SECONDAIRE HAUT (H) ou BAS (L)			
				STRATIFIÉ FOUND.	FLINT.	STRATIFIÉ. FOUND.	FLINT.	STRATIFIÉ. FOUND.	FLINT.	STRATIFIÉ. FOUND.	FLINT.
Pa	Pb	LaA	LaB	AUCUNE BARRE D'ALIMENTATION (N)		BARRE D'ALIMENTATION INTÉGRÉE (I ou P)		AUCUNE BARRE D'ALIMENTATION (N)		BARRE D'ALIMENTATION INTÉGRÉE (I ou P)	
29	27	81	58	5863	7717	6038	7894	s.o.	s.o.	s.o.	s.o.
29	27	81	64	5882	7832	6059	8009	s.o.	s.o.	s.o.	s.o.
29	27	81	70	5901	7922	6076	8097	s.o.	s.o.	s.o.	s.o.
29	27	81	76	5924	8042	6099	8217	s.o.	s.o.	s.o.	s.o.
29	27	81	82	5950	8129	6125	8304	s.o.	s.o.	s.o.	s.o.
29	27	81	88	5971	8233	6147	8409	s.o.	s.o.	s.o.	s.o.
29	27	87	58	5909	7831	6084	8007	s.o.	s.o.	s.o.	s.o.
29	27	87	64	5929	7946	6104	8122	s.o.	s.o.	s.o.	s.o.
29	27	87	70	5948	8034	6124	8210	s.o.	s.o.	s.o.	s.o.
29	27	87	76	5971	8156	6147	8331	s.o.	s.o.	s.o.	s.o.
29	27	87	82	5995	8243	6170	8418	s.o.	s.o.	s.o.	s.o.
29	27	87	88	6017	8346	6192	8521	s.o.	s.o.	s.o.	s.o.
35	17	69	58	5720	7465	5895	7640	5720	7465	5895	7640
35	17	69	64	5734	7538	5909	7713	5734	7538	5909	7713
35	17	69	70	5749	7625	5924	7800	5749	7625	5924	7800
35	17	69	76	5763	7699	5938	7874	5763	7699	5938	7874
35	17	69	82	5778	7772	5953	7947	5778	7772	5953	7947
35	17	69	88	5792	7872	5967	8047	5792	7872	5967	8047
35	17	75	58	5771	7590	5947	7765	5771	7590	5947	7765
35	17	75	64	5785	7664	5960	7839	5785	7664	5960	7839
35	17	75	70	5801	7750	5976	7925	5801	7750	5976	7925
35	17	75	76	5814	7824	5989	7999	5814	7824	5989	7999
35	17	75	82	5829	7898	6005	8072	5829	7898	6005	8072
35	17	75	88	5843	7997	6018	8172	5843	7997	6018	8172
35	17	81	58	5812	7750	5987	7925	5812	7750	5987	7925
35	17	81	64	5826	7823	6002	7998	5826	7823	6002	7998
35	17	81	70	5842	7910	6017	8085	5842	7910	6017	8085
35	17	81	76	5856	7984	6032	8159	5856	7984	6032	8159
35	17	81	82	5870	8057	6045	8233	5870	8057	6045	8233
35	17	81	88	5884	8157	6060	8332	5884	8157	6060	8332
35	17	87	58	5864	7874	6039	8049	5864	7874	6039	8049
35	17	87	64	5878	7947	6053	8123	5878	7947	6053	8123
35	17	87	70	5894	8034	6069	8210	5894	8034	6069	8210
35	17	87	76	5908	8108	6083	8284	5908	8108	6083	8284
35	17	87	82	5922	8183	6097	8358	5922	8183	6097	8358
35	17	87	88	5936	8281	6111	8456	5936	8281	6111	8456
35	21	69	58	5732	7512	5908	7687	5732	7512	5908	7687
35	21	69	64	5750	7606	5925	7781	5750	7606	5925	7781
35	21	69	70	5769	7685	5943	7860	5769	7685	5943	7860
35	21	69	76	5786	7765	5961	7940	5786	7765	5961	7940
35	21	69	82	5803	7871	5979	8046	5803	7871	5979	8046
35	21	69	88	5821	7951	5996	8126	5821	7951	5996	8126

Interrupteur (D, M, N ou O) : ajouter 129.

Suite de la grille de prix à la page suivante.

Xpress

B H _ L T

Péninsule fuselée réglable en hauteur – pied biseauté (suite)

DIMENSIONS – PO X 25,4 = MM

PRIX

				1 3/16 PO (M) (SUITE)							
				MI-HAUTEUR (K)				BUREAU SECONDAIRE HAUT (H) ou BAS (L)			
				STRATIFIÉ FOUND.	FLINT.	STRATIFIÉ. FOUND.	FLINT.	STRATIFIÉ. FOUND.	FLINT.	STRATIFIÉ. FOUND.	FLINT.
Pa	Pb	LaA	LaB	AUCUNE BARRE D'ALIMENTATION (N)		BARRE D'ALIMENTATION INTÉGRÉE (I ou P)		AUCUNE BARRE D'ALIMENTATION (N)		BARRE D'ALIMENTATION INTÉGRÉE (I ou P)	
35	21	75	58	5784	7637	5959	7813	5784	7637	5959	7813
35	21	75	64	5802	7730	5977	7905	5802	7730	5977	7905
35	21	75	70	5820	7810	5995	7985	5820	7810	5995	7985
35	21	75	76	5838	7889	6013	8065	5838	7889	6013	8065
35	21	75	82	5855	7995	6031	8171	5855	7995	6031	8171
35	21	75	88	5872	8076	6047	8250	5872	8076	6047	8250
35	21	81	58	5824	7798	6000	7973	5824	7798	6000	7973
35	21	81	64	5843	7889	6018	8065	5843	7889	6018	8065
35	21	81	70	5861	7970	6037	8146	5861	7970	6037	8146
35	21	81	76	5879	8049	6054	8224	5879	8049	6054	8224
35	21	81	82	5896	8156	6071	8331	5896	8156	6071	8331
35	21	81	88	5914	8236	6090	8411	5914	8236	6090	8411
35	21	87	58	5875	7923	6052	8098	5875	7923	6052	8098
35	21	87	64	5895	8014	6070	8190	5895	8014	6070	8190
35	21	87	70	5913	8096	6089	8271	5913	8096	6089	8271
35	21	87	76	5930	8175	6105	8351	5930	8175	6105	8351
35	21	87	82	5948	8280	6124	8455	5948	8280	6124	8455
35	21	87	88	5966	8360	6141	8535	5966	8360	6141	8535
35	24	69	58	s.o.	s.o.	s.o.	s.o.	s.o.	s.o.	s.o.	s.o.
35	24	69	64	s.o.	s.o.	s.o.	s.o.	s.o.	s.o.	s.o.	s.o.
35	24	69	70	s.o.	s.o.	s.o.	s.o.	s.o.	s.o.	s.o.	s.o.
35	24	69	76	s.o.	s.o.	s.o.	s.o.	s.o.	s.o.	s.o.	s.o.
35	24	69	82	s.o.	s.o.	s.o.	s.o.	s.o.	s.o.	s.o.	s.o.
35	24	69	88	s.o.	s.o.	s.o.	s.o.	s.o.	s.o.	s.o.	s.o.
35	24	75	58	5797	7658	5972	7835	s.o.	s.o.	s.o.	s.o.
35	24	75	64	5814	7757	5989	7932	s.o.	s.o.	s.o.	s.o.
35	24	75	70	5834	7842	6009	8017	s.o.	s.o.	s.o.	s.o.
35	24	75	76	5851	7951	6026	8126	s.o.	s.o.	s.o.	s.o.
35	24	75	82	5871	8033	6046	8209	s.o.	s.o.	s.o.	s.o.
35	24	75	88	5894	8152	6069	8328	s.o.	s.o.	s.o.	s.o.
35	24	81	58	5838	7818	6013	7994	s.o.	s.o.	s.o.	s.o.
35	24	81	64	5856	7917	6032	8093	s.o.	s.o.	s.o.	s.o.
35	24	81	70	5873	8001	6048	8176	s.o.	s.o.	s.o.	s.o.
35	24	81	76	5893	8110	6068	8285	s.o.	s.o.	s.o.	s.o.
35	24	81	82	5913	8192	6089	8367	s.o.	s.o.	s.o.	s.o.
35	24	81	88	5933	8310	6110	8485	s.o.	s.o.	s.o.	s.o.
35	24	87	58	5890	7944	6066	8119	s.o.	s.o.	s.o.	s.o.
35	24	87	64	5908	8042	6083	8217	s.o.	s.o.	s.o.	s.o.
35	24	87	70	5925	8126	6100	8301	s.o.	s.o.	s.o.	s.o.
35	24	87	76	5943	8236	6119	8411	s.o.	s.o.	s.o.	s.o.
35	24	87	82	5964	8318	6140	8495	s.o.	s.o.	s.o.	s.o.
35	24	87	88	5986	8438	6161	8613	s.o.	s.o.	s.o.	s.o.

Interrupteur (D, M, N ou O) : ajouter 129.

Suite de la grille de prix à la page suivante.

Xpress

B H _ L T

Péninsule fuselée réglable en hauteur – pied biseauté (suite)

DIMENSIONS – PO X 25,4 = MM

PRIX

				1 3/16 PO (M) (SUITE)							
				MI-HAUTEUR (K)				BUREAU SECONDAIRE HAUT (H) ou BAS (L)			
				STRATIFIÉ FOUND.	FLINT.	STRATIFIÉ. FOUND.	FLINT.	STRATIFIÉ. FOUND.	FLINT.	STRATIFIÉ. FOUND.	FLINT.
				AUCUNE BARRE D'ALIMENTATION (N)		BARRE D'ALIMENTATION INTÉGRÉE (I ou P)		AUCUNE BARRE D'ALIMENTATION (N)		BARRE D'ALIMENTATION INTÉGRÉE (I ou P)	
Pa	Pb	LaA	LaB								
35	27	69	58	s.o.	s.o.	s.o.	s.o.	s.o.	s.o.	s.o.	s.o.
35	27	69	64	s.o.	s.o.	s.o.	s.o.	s.o.	s.o.	s.o.	s.o.
35	27	69	70	s.o.	s.o.	s.o.	s.o.	s.o.	s.o.	s.o.	s.o.
35	27	69	76	s.o.	s.o.	s.o.	s.o.	s.o.	s.o.	s.o.	s.o.
35	27	69	82	s.o.	s.o.	s.o.	s.o.	s.o.	s.o.	s.o.	s.o.
35	27	69	88	s.o.	s.o.	s.o.	s.o.	s.o.	s.o.	s.o.	s.o.
35	27	75	58	5808	7695	5983	7871	s.o.	s.o.	s.o.	s.o.
35	27	75	64	5826	7784	6002	7959	s.o.	s.o.	s.o.	s.o.
35	27	75	70	5846	7898	6022	8072	s.o.	s.o.	s.o.	s.o.
35	27	75	76	5865	7985	6040	8161	s.o.	s.o.	s.o.	s.o.
35	27	75	82	5889	8106	6064	8281	s.o.	s.o.	s.o.	s.o.
35	27	75	88	5913	8194	6089	8368	s.o.	s.o.	s.o.	s.o.
35	27	81	58	5850	7856	6025	8031	s.o.	s.o.	s.o.	s.o.
35	27	81	64	5867	7943	6042	8118	s.o.	s.o.	s.o.	s.o.
35	27	81	70	5889	8057	6064	8233	s.o.	s.o.	s.o.	s.o.
35	27	81	76	5906	8146	6082	8321	s.o.	s.o.	s.o.	s.o.
35	27	81	82	5929	8267	6104	8442	s.o.	s.o.	s.o.	s.o.
35	27	81	88	5954	8354	6129	8529	s.o.	s.o.	s.o.	s.o.
35	27	87	58	5901	7981	6076	8156	s.o.	s.o.	s.o.	s.o.
35	27	87	64	5919	8068	6095	8243	s.o.	s.o.	s.o.	s.o.
35	27	87	70	5939	8183	6114	8358	s.o.	s.o.	s.o.	s.o.
35	27	87	76	5958	8271	6133	8446	s.o.	s.o.	s.o.	s.o.
35	27	87	82	5981	8391	6156	8567	s.o.	s.o.	s.o.	s.o.
35	27	87	88	6006	8478	6180	8654	s.o.	s.o.	s.o.	s.o.

Interrupteur (D, M, N ou O) : ajouter 129.

Suite de la grille de prix à la page suivante.

Xpress

B H _ L T

Péninsule fuselée réglable en hauteur – pied biseauté (suite)

DIMENSIONS – PO X 25,4 = MM

PRIX

				1 9/16 PO (X)							
				MI-HAUTEUR (K)				BUREAU SECONDAIRE HAUT (H) ou BAS (L)			
				STRATIFIÉ FOUND.	FLINT.	STRATIFIÉ. FOUND.	FLINT.	STRATIFIÉ. FOUND.	FLINT.	STRATIFIÉ. FOUND.	FLINT.
Pa	Pb	LaA	LaB	AUCUNE BARRE D'ALIMENTATION (N)		BARRE D'ALIMENTATION INTÉGRÉE (I ou P)		AUCUNE BARRE D'ALIMENTATION (N)		BARRE D'ALIMENTATION INTÉGRÉE (I ou P)	
29	17	69	58	5885	7533	6061	7708	5885	7533	6061	7708
29	17	69	64	5904	7627	6080	7802	5904	7627	6080	7802
29	17	69	70	5925	7708	6100	7883	5925	7708	6100	7883
29	17	69	76	5947	7791	6121	7966	5947	7791	6121	7966
29	17	69	82	5966	7898	6141	8072	5966	7898	6141	8072
29	17	69	88	5986	7980	6161	8155	5986	7980	6161	8155
29	17	75	58	5946	7688	6120	7865	5946	7688	6120	7865
29	17	75	64	5964	7784	6140	7959	5964	7784	6140	7959
29	17	75	70	5984	7865	6160	8040	5984	7865	6160	8040
29	17	75	76	6006	7946	6180	8122	6006	7946	6180	8122
29	17	75	82	6025	8053	6200	8229	6025	8053	6200	8229
29	17	75	88	6045	8135	6220	8309	6045	8135	6220	8309
29	17	81	58	5995	7811	6170	7987	5995	7811	6170	7987
29	17	81	64	6015	7905	6190	8081	6015	7905	6190	8081
29	17	81	70	6035	7987	6211	8162	6035	7987	6211	8162
29	17	81	76	6055	8069	6232	8244	6055	8069	6232	8244
29	17	81	82	6075	8176	6250	8352	6075	8176	6250	8352
29	17	81	88	6096	8257	6271	8433	6096	8257	6271	8433
29	17	87	58	6052	7937	6227	8113	6052	7937	6227	8113
29	17	87	64	6071	8032	6247	8208	6071	8032	6247	8208
29	17	87	70	6092	8113	6267	8288	6092	8113	6267	8288
29	17	87	76	6112	8195	6288	8369	6112	8195	6288	8369
29	17	87	82	6132	8302	6307	8477	6132	8302	6307	8477
29	17	87	88	6153	8384	6328	8560	6153	8384	6328	8560
29	21	69	58	5909	7608	6084	7784	5909	7608	6084	7784
29	21	69	64	5932	7698	6107	7873	5932	7698	6107	7873
29	21	69	70	5958	7787	6133	7962	5958	7787	6133	7962
29	21	69	76	5983	7903	6158	8078	5983	7903	6158	8078
29	21	69	82	6009	7991	6184	8166	6009	7991	6184	8166
29	21	69	88	6034	8115	6209	8291	6034	8115	6209	8291
29	21	75	58	5968	7763	6143	7939	5968	7763	6143	7939
29	21	75	64	5991	7854	6168	8030	5991	7854	6168	8030
29	21	75	70	6017	7943	6192	8118	6017	7943	6192	8118
29	21	75	76	6042	8059	6218	8234	6042	8059	6218	8234
29	21	75	82	6068	8148	6243	8324	6068	8148	6243	8324
29	21	75	88	6093	8272	6269	8447	6093	8272	6269	8447
29	21	81	58	6018	7886	6193	8061	6018	7886	6193	8061
29	21	81	64	6042	7976	6218	8152	6042	7976	6218	8152
29	21	81	70	6068	8065	6243	8241	6068	8065	6243	8241
29	21	81	76	6093	8181	6269	8357	6093	8181	6269	8357
29	21	81	82	6118	8271	6293	8446	6118	8271	6293	8446
29	21	81	88	6143	8394	6320	8569	6143	8394	6320	8569

Interrupteur (D, M, N ou O) : ajouter 129.

Suite de la grille de prix à la page suivante.

Xpress

B H _ L T

Péninsule fuselée réglable en hauteur – pied biseauté (suite)

DIMENSIONS – PO X 25,4 = MM

PRIX

				1 9/16 PO (X) (SUITE)							
				MI-HAUTEUR (K)				BUREAU SECONDAIRE HAUT (H) ou BAS (L)			
				STRATIFIÉ FOUND.	FLINT.	STRATIFIÉ. FOUND.	FLINT.	STRATIFIÉ. FOUND.	FLINT.	STRATIFIÉ. FOUND.	FLINT.
Pa	Pb	LaA	LaB	AUCUNE BARRE D'ALIMENTATION (N)		BARRE D'ALIMENTATION INTÉGRÉE (I ou P)		AUCUNE BARRE D'ALIMENTATION (N)		BARRE D'ALIMENTATION INTÉGRÉE (I ou P)	
29	21	87	58	6075	8012	6250	8187	6075	8012	6250	8187
29	21	87	64	6099	8103	6274	8278	6099	8103	6274	8278
29	21	87	70	6125	8191	6299	8366	6125	8191	6299	8366
29	21	87	76	6150	8307	6325	8482	6150	8307	6325	8482
29	21	87	82	6175	8396	6350	8571	6175	8396	6350	8571
29	21	87	88	6200	8520	6377	8697	6200	8520	6377	8697
29	24	69	58	s.o.	s.o.	s.o.	s.o.	s.o.	s.o.	s.o.	s.o.
29	24	69	64	s.o.	s.o.	s.o.	s.o.	s.o.	s.o.	s.o.	s.o.
29	24	69	70	s.o.	s.o.	s.o.	s.o.	s.o.	s.o.	s.o.	s.o.
29	24	69	76	s.o.	s.o.	s.o.	s.o.	s.o.	s.o.	s.o.	s.o.
29	24	69	82	s.o.	s.o.	s.o.	s.o.	s.o.	s.o.	s.o.	s.o.
29	24	69	88	s.o.	s.o.	s.o.	s.o.	s.o.	s.o.	s.o.	s.o.
29	24	75	58	5987	7796	6162	7972	s.o.	s.o.	s.o.	s.o.
29	24	75	64	6015	7890	6190	8067	s.o.	s.o.	s.o.	s.o.
29	24	75	70	6042	8010	6218	8185	s.o.	s.o.	s.o.	s.o.
29	24	75	76	6071	8105	6247	8280	s.o.	s.o.	s.o.	s.o.
29	24	75	82	6099	8234	6274	8410	s.o.	s.o.	s.o.	s.o.
29	24	75	88	6127	8328	6302	8503	s.o.	s.o.	s.o.	s.o.
29	24	81	58	6038	7918	6213	8094	s.o.	s.o.	s.o.	s.o.
29	24	81	64	6066	8013	6240	8188	s.o.	s.o.	s.o.	s.o.
29	24	81	70	6093	8132	6269	8307	s.o.	s.o.	s.o.	s.o.
29	24	81	76	6121	8227	6296	8403	s.o.	s.o.	s.o.	s.o.
29	24	81	82	6150	8357	6325	8532	s.o.	s.o.	s.o.	s.o.
29	24	81	88	6177	8449	6352	8625	s.o.	s.o.	s.o.	s.o.
29	24	87	58	6095	8045	6270	8220	s.o.	s.o.	s.o.	s.o.
29	24	87	64	6121	8140	6296	8315	s.o.	s.o.	s.o.	s.o.
29	24	87	70	6150	8259	6325	8434	s.o.	s.o.	s.o.	s.o.
29	24	87	76	6178	8354	6353	8529	s.o.	s.o.	s.o.	s.o.
29	24	87	82	6207	8482	6382	8657	s.o.	s.o.	s.o.	s.o.
29	24	87	88	6234	8575	6409	8752	s.o.	s.o.	s.o.	s.o.
29	27	69	58	s.o.	s.o.	s.o.	s.o.	s.o.	s.o.	s.o.	s.o.
29	27	69	64	s.o.	s.o.	s.o.	s.o.	s.o.	s.o.	s.o.	s.o.
29	27	69	70	s.o.	s.o.	s.o.	s.o.	s.o.	s.o.	s.o.	s.o.
29	27	69	76	s.o.	s.o.	s.o.	s.o.	s.o.	s.o.	s.o.	s.o.
29	27	69	82	s.o.	s.o.	s.o.	s.o.	s.o.	s.o.	s.o.	s.o.
29	27	69	88	s.o.	s.o.	s.o.	s.o.	s.o.	s.o.	s.o.	s.o.
29	27	75	58	6006	7827	6180	8002	s.o.	s.o.	s.o.	s.o.
29	27	75	64	6037	7953	6212	8128	s.o.	s.o.	s.o.	s.o.
29	27	75	70	6068	8050	6243	8226	s.o.	s.o.	s.o.	s.o.
29	27	75	76	6099	8186	6274	8361	s.o.	s.o.	s.o.	s.o.
29	27	75	82	6131	8284	6306	8459	s.o.	s.o.	s.o.	s.o.
29	27	75	88	6160	8400	6335	8575	s.o.	s.o.	s.o.	s.o.

Interrupteur (D, M, N ou O) : ajouter 129.

Suite de la grille de prix à la page suivante.

Xpress

B H _ L T

Péninsule fuselée réglable en hauteur – pied biseauté (suite)

DIMENSIONS – PO X 25,4 = MM

PRIX

				1 9/16 PO (X) (SUITE)							
				MI-HAUTEUR (K)				BUREAU SECONDAIRE HAUT (H) ou BAS (L)			
				STRATIFIÉ FOUND.	FLINT.	STRATIFIÉ. FOUND.	FLINT.	STRATIFIÉ. FOUND.	FLINT.	STRATIFIÉ. FOUND.	FLINT.
Pa	Pb	LaA	LaB	AUCUNE BARRE D'ALIMENTATION (N)		BARRE D'ALIMENTATION INTÉGRÉE (I ou P)		AUCUNE BARRE D'ALIMENTATION (N)		BARRE D'ALIMENTATION INTÉGRÉE (I ou P)	
29	27	81	58	6055	7949	6232	8125	s.o.	s.o.	s.o.	s.o.
29	27	81	64	6087	8076	6263	8250	s.o.	s.o.	s.o.	s.o.
29	27	81	70	6118	8173	6293	8349	s.o.	s.o.	s.o.	s.o.
29	27	81	76	6150	8308	6325	8483	s.o.	s.o.	s.o.	s.o.
29	27	81	82	6180	8407	6356	8583	s.o.	s.o.	s.o.	s.o.
29	27	81	88	6211	8524	6386	8699	s.o.	s.o.	s.o.	s.o.
29	27	87	58	6112	8076	6288	8250	s.o.	s.o.	s.o.	s.o.
29	27	87	64	6143	8202	6320	8378	s.o.	s.o.	s.o.	s.o.
29	27	87	70	6175	8300	6350	8475	s.o.	s.o.	s.o.	s.o.
29	27	87	76	6207	8436	6382	8612	s.o.	s.o.	s.o.	s.o.
29	27	87	82	6237	8533	6412	8708	s.o.	s.o.	s.o.	s.o.
29	27	87	88	6267	8649	6443	8824	s.o.	s.o.	s.o.	s.o.
35	17	69	58	5884	7676	6060	7852	5884	7676	6060	7852
35	17	69	64	5904	7758	6080	7933	5904	7758	6080	7933
35	17	69	70	5924	7853	6099	8028	5924	7853	6099	8028
35	17	69	76	5946	7933	6120	8108	5946	7933	6120	8108
35	17	69	82	5966	8017	6141	8191	5966	8017	6141	8191
35	17	69	88	5984	8123	6160	8299	5984	8123	6160	8299
35	17	75	58	5947	7815	6121	7990	5947	7815	6121	7990
35	17	75	64	5967	7898	6142	8072	5967	7898	6142	8072
35	17	75	70	5986	7991	6161	8166	5986	7991	6161	8166
35	17	75	76	6008	8072	6183	8248	6008	8072	6183	8248
35	17	75	82	6027	8156	6204	8331	6027	8156	6204	8331
35	17	75	88	6046	8263	6221	8439	6046	8263	6221	8439
35	17	81	58	6002	7990	6177	8165	6002	7990	6177	8165
35	17	81	64	6022	8072	6198	8248	6022	8072	6198	8248
35	17	81	70	6041	8166	6216	8342	6041	8166	6216	8342
35	17	81	76	6062	8248	6237	8423	6062	8248	6237	8423
35	17	81	82	6083	8331	6258	8506	6083	8331	6258	8506
35	17	81	88	6102	8439	6277	8614	6102	8439	6277	8614
35	17	87	58	6066	8128	6240	8303	6066	8128	6240	8303
35	17	87	64	6085	8212	6262	8387	6085	8212	6262	8387
35	17	87	70	6104	8304	6279	8480	6104	8304	6279	8480
35	17	87	76	6126	8387	6301	8562	6126	8387	6301	8562
35	17	87	82	6147	8469	6322	8644	6147	8469	6322	8644
35	17	87	88	6164	8575	6339	8752	6164	8575	6339	8752
35	21	69	58	5902	7731	6077	7907	5902	7731	6077	7907
35	21	69	64	5928	7832	6103	8009	5928	7832	6103	8009
35	21	69	70	5953	7924	6128	8099	5953	7924	6128	8099
35	21	69	76	5977	8012	6153	8187	5977	8012	6153	8187
35	21	69	82	6003	8128	6178	8303	6003	8128	6178	8303
35	21	69	88	6027	8217	6204	8393	6027	8217	6204	8393

Interrupteur (D, M, N ou O) : ajouter 129.

Suite de la grille de prix à la page suivante.

Xpress

B H _ L T

Péninsule fuselée réglable en hauteur – pied biseauté (suite)

DIMENSIONS – PO X 25,4 = MM				PRIX							
				1 9/16 PO (X) (SUITE)							
				MI-HAUTEUR (K)				BUREAU SECONDAIRE HAUT (H) ou BAS (L)			
				STRATIFIÉ FOUND.	FLINT.	STRATIFIÉ. FOUND.	FLINT.	STRATIFIÉ. FOUND.	FLINT.	STRATIFIÉ. FOUND.	FLINT.
Pa	Pb	LaA	LaB	AUCUNE BARRE D'ALIMENTATION (N)		BARRE D'ALIMENTATION INTÉGRÉE (I ou P)		AUCUNE BARRE D'ALIMENTATION (N)		BARRE D'ALIMENTATION INTÉGRÉE (I ou P)	
35	21	75	58	5964	7871	6140	8046	5964	7871	6140	8046
35	21	75	64	5989	7973	6164	8148	5989	7973	6164	8148
35	21	75	70	6015	8062	6190	8238	6015	8062	6190	8238
35	21	75	76	6039	8152	6214	8328	6039	8152	6214	8328
35	21	75	82	6066	8268	6240	8444	6066	8268	6240	8444
35	21	75	88	6090	8357	6265	8532	6090	8357	6265	8532
35	21	81	58	6019	8046	6194	8221	6019	8046	6194	8221
35	21	81	64	6045	8148	6220	8324	6045	8148	6220	8324
35	21	81	70	6070	8238	6245	8413	6070	8238	6245	8413
35	21	81	76	6095	8328	6270	8503	6095	8328	6270	8503
35	21	81	82	6120	8444	6295	8619	6120	8444	6295	8619
35	21	81	88	6146	8532	6321	8707	6146	8532	6321	8707
35	21	87	58	6083	8184	6258	8359	6083	8184	6258	8359
35	21	87	64	6107	8285	6283	8461	6107	8285	6283	8461
35	21	87	70	6133	8376	6308	8553	6133	8376	6308	8553
35	21	87	76	6157	8466	6332	8641	6157	8466	6332	8641
35	21	87	82	6184	8582	6358	8757	6184	8582	6358	8757
35	21	87	88	6208	8671	6383	8846	6208	8671	6383	8846
35	24	69	58	s.o.	s.o.	s.o.	s.o.	s.o.	s.o.	s.o.	s.o.
35	24	69	64	s.o.	s.o.	s.o.	s.o.	s.o.	s.o.	s.o.	s.o.
35	24	69	70	s.o.	s.o.	s.o.	s.o.	s.o.	s.o.	s.o.	s.o.
35	24	69	76	s.o.	s.o.	s.o.	s.o.	s.o.	s.o.	s.o.	s.o.
35	24	69	82	s.o.	s.o.	s.o.	s.o.	s.o.	s.o.	s.o.	s.o.
35	24	69	88	s.o.	s.o.	s.o.	s.o.	s.o.	s.o.	s.o.	s.o.
35	24	75	58	5981	7896	6156	8071	s.o.	s.o.	s.o.	s.o.
35	24	75	64	6010	8004	6185	8180	s.o.	s.o.	s.o.	s.o.
35	24	75	70	6037	8100	6212	8275	s.o.	s.o.	s.o.	s.o.
35	24	75	76	6066	8219	6240	8394	s.o.	s.o.	s.o.	s.o.
35	24	75	82	6093	8314	6269	8488	s.o.	s.o.	s.o.	s.o.
35	24	75	88	6121	8444	6296	8619	s.o.	s.o.	s.o.	s.o.
35	24	81	58	6037	8071	6212	8246	s.o.	s.o.	s.o.	s.o.
35	24	81	64	6066	8180	6240	8355	s.o.	s.o.	s.o.	s.o.
35	24	81	70	6092	8275	6267	8451	s.o.	s.o.	s.o.	s.o.
35	24	81	76	6120	8394	6295	8569	s.o.	s.o.	s.o.	s.o.
35	24	81	82	6149	8488	6324	8664	s.o.	s.o.	s.o.	s.o.
35	24	81	88	6177	8619	6352	8794	s.o.	s.o.	s.o.	s.o.
35	24	87	58	6099	8210	6274	8386	s.o.	s.o.	s.o.	s.o.
35	24	87	64	6128	8318	6303	8495	s.o.	s.o.	s.o.	s.o.
35	24	87	70	6155	8413	6330	8589	s.o.	s.o.	s.o.	s.o.
35	24	87	76	6184	8532	6358	8707	s.o.	s.o.	s.o.	s.o.
35	24	87	82	6212	8627	6387	8802	s.o.	s.o.	s.o.	s.o.
35	24	87	88	6240	8757	6415	8932	s.o.	s.o.	s.o.	s.o.

Interrupteur (D, M, N ou O) : ajouter 129.

Suite de la grille de prix à la page suivante.

Xpress

B H _ L T

Péninsule fuselée réglable en hauteur – pied biseauté (suite)

DIMENSIONS – PO X 25,4 = MM

PRIX

				1 9/16 PO (X) (SUITE)							
				MI-HAUTEUR (K)				BUREAU SECONDAIRE HAUT (H) ou BAS (L)			
				STRATIFIÉ FOUND.	FLINT.	STRATIFIÉ. FOUND.	FLINT.	STRATIFIÉ. FOUND.	FLINT.	STRATIFIÉ. FOUND.	FLINT.
Pa	Pb	LaA	LaB	AUCUNE BARRE D'ALIMENTATION (N)		BARRE D'ALIMENTATION INTÉGRÉE (I ou P)		AUCUNE BARRE D'ALIMENTATION (N)		BARRE D'ALIMENTATION INTÉGRÉE (I ou P)	
35	27	69	58	s.o.	s.o.	s.o.	s.o.	s.o.	s.o.	s.o.	s.o.
35	27	69	64	s.o.	s.o.	s.o.	s.o.	s.o.	s.o.	s.o.	s.o.
35	27	69	70	s.o.	s.o.	s.o.	s.o.	s.o.	s.o.	s.o.	s.o.
35	27	69	76	s.o.	s.o.	s.o.	s.o.	s.o.	s.o.	s.o.	s.o.
35	27	69	82	s.o.	s.o.	s.o.	s.o.	s.o.	s.o.	s.o.	s.o.
35	27	69	88	s.o.	s.o.	s.o.	s.o.	s.o.	s.o.	s.o.	s.o.
35	27	75	58	5997	7936	6174	8111	s.o.	s.o.	s.o.	s.o.
35	27	75	64	6027	8036	6204	8212	s.o.	s.o.	s.o.	s.o.
35	27	75	70	6059	8162	6234	8337	s.o.	s.o.	s.o.	s.o.
35	27	75	76	6090	8260	6265	8436	s.o.	s.o.	s.o.	s.o.
35	27	75	82	6121	8395	6296	8570	s.o.	s.o.	s.o.	s.o.
35	27	75	88	6153	8495	6328	8670	s.o.	s.o.	s.o.	s.o.
35	27	81	58	6053	8111	6228	8287	s.o.	s.o.	s.o.	s.o.
35	27	81	64	6083	8212	6258	8387	s.o.	s.o.	s.o.	s.o.
35	27	81	70	6113	8337	6290	8512	s.o.	s.o.	s.o.	s.o.
35	27	81	76	6146	8436	6321	8612	s.o.	s.o.	s.o.	s.o.
35	27	81	82	6177	8570	6352	8745	s.o.	s.o.	s.o.	s.o.
35	27	81	88	6208	8670	6383	8845	s.o.	s.o.	s.o.	s.o.
35	27	87	58	6117	8249	6292	8424	s.o.	s.o.	s.o.	s.o.
35	27	87	64	6147	8349	6322	8525	s.o.	s.o.	s.o.	s.o.
35	27	87	70	6177	8475	6352	8650	s.o.	s.o.	s.o.	s.o.
35	27	87	76	6208	8572	6383	8748	s.o.	s.o.	s.o.	s.o.
35	27	87	82	6240	8708	6415	8883	s.o.	s.o.	s.o.	s.o.
35	27	87	88	6271	8806	6446	8982	s.o.	s.o.	s.o.	s.o.

Interrupteur (D, M, N ou O) : ajouter 129.

Xpress

B H _ U B

Bureau réglable en hauteur pour station en U – bases biseautées

One Table One Plug

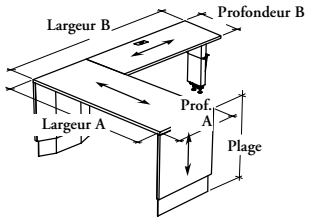

Ce bureau réglable en hauteur pour station en U permet de travailler assis ou debout. Il doit être installé sur un bahut mi-hauteur pour rallonge réglable en hauteur (BSMLHR ou BSMCHR) ou sur un bureau secondaire pour rallonge et station en U réglables en hauteur – haut ou bas (BH_SR) à l'une de ses extrémités et est soutenu par un bureau avec bases biseautées de l'autre.

ÉLÉMENTS COMPRIS

Deux surfaces de travail, deux bases biseautées réglables en hauteur avec pattes de nivellement, un mécanisme de réglage de la hauteur avec support et chemin de câbles vertical, un chemin de câbles d'alimentation, un interrupteur de mécanisme de réglage de la hauteur (selon les spécifications), une barre d'alimentation intégrée (selon les spécifications), découpes pour passe-fils rectangulaires (selon les spécifications), une découpe carrée sans anneau, et quincaillerie de montage.

ÉLÉMENTS NON COMPRIS

Bahut mi-hauteur pour rallonge réglable en hauteur, bureau secondaire pour rallonge et station en U réglables en hauteur et panneau modestie suspendu.

REMARQUES

Un tiroir multifonctionnel **ne peut être** utilisé avec cet article.

Si l'on commande une surface de travail en Flintwood, le panneau d'extrémité doit être en Flintwood.

Si l'on commande une surface de travail en stratifié Foundation, le panneau d'extrémité doit être en stratifié Source.

L'option de surface de 1 9/16 po (X) d'épaisseur ne peut pas être combinée avec toutes les finitions de stratifié Source, stratifié Foundation et les couleurs de garnitures. Pour en savoir plus, consulter la liste des finitions du guide des applications.

Pour en savoir plus sur la barre d'alimentation intégrée avec prise CEI (P), voir la section *One Table One Plug* du guide des applications du *programme d'ergonomie et d'accessoires Complements* de Teknion.

Toutes les finitions ne sont pas offertes dans le cadre du programme *Xpress*. Consulter le catalogue ou le logiciel de prise de commandes *Xpress* pour obtenir plus de détails.

OPTIONS

Épaisseur de la surface	Configuration	Prof. A	Prof. B	Largeur A	Largeur B	Passe-fils		Configuration	Barre d'alimen.	Plage
M 1 3/16 po **X** 1 9/16 po	**H** Bureau sec. haut **K** Mi-hauteur **L** Bureau sec. bas	29, 35	23, 29	65, 71, 77, 83, 89	093, 099, 105	**A** Rectangulaire et carré sur le retour **C** Rectangulaire sur le retour (illustré) **O** Rectangulaire sur le bureau et sur le retour	**P** Rectangulaire sur le bureau et sur le retour /carré sur le bureau **Q** Rectangulaire sur le bureau et sur le retour/carré sur le retour	**L** À gauche (illustré) **R** À droite	**I** Intégrée **P** Intégrée avec prise CEI **N** Aucune	**E** Électrique à plage allongée – 26 po à 48 po (bas et mi-hauteur) **E** Électrique à plage allongée – 29 po à 48 po (haut)

COMMANDE TYPE

BHMUB	H	29	29	77	099	C	L	I	E

OPTIONS (SUITE)

Interrupteur		Finition de la surface de travail	Style des garnitures de chants	Finition des garnitures de chants	Finition des pann. d'extrémité	Finition des bases	Finition des passe-fils
D À affichage et mémoire des fonctions monter/descendre **F** Basculant monter/descendre – Platinum **G** Basculant monter/descendre – Crisp Grey **H** Basculant monter/descendre – Anthracite	**M** Bascul. à affichage, mémoire des fonctions monter/descendre – Platinum **N** Bascul. à affichage, mémoire des fonctions monter/descendre – Crisp Grey **O** Bascul. à affichage, mémoire des fonctions monter/descendre – Anthracite	Stratifié Foundation Flintwood (sauf Cathedral)	**6** Droites **9** Plates en Flintwood	Couleurs des garnitures (style de garniture 6)	Stratifié Source Flintwood (sauf Cathedral)	Foundation Mica Couleurs coordonnées	Foundation Mica

COMMANDE TYPE (SUITE)

D	LW	6	ST	XS	Q	Q

Consulter la grille de prix à la page suivante.

Xpress

B H _ U B

Bureau réglable en hauteur pour station en U – bases biseautées (suite)

DIMENSIONS – PO X 25,4 = MM				PRIX							
				1 3/16 PO (M)							
				MI-HAUTEUR (K)				BUREAU SECONDAIRE HAUT (H) ou BAS (L)			
				STRATIFIÉ FOUND.	FLINT.	STRATIFIÉ. FOUND.	FLINT.	STRATIFIÉ. FOUND.	FLINT.	STRATIFIÉ. FOUND.	FLINT.
Pa	Pb	LaA	LaB	AUCUNE BARRE D'ALIMENTATION (N)		BARRE D'ALIMENTATION INTÉGRÉE (I ou P)		AUCUNE BARRE D'ALIMENTATION (N)		BARRE D'ALIMENTATION INTÉGRÉE (I ou P)	
29	23	65	93	s.o.	s.o.	s.o.	s.o.	6150	9484	6325	9659
29	23	65	99	s.o.	s.o.	s.o.	s.o.	6175	9611	6350	9786
29	23	65	105	s.o.	s.o.	s.o.	s.o.	6199	9703	6374	9879
29	23	71	93	s.o.	s.o.	s.o.	s.o.	6186	9579	6361	9754
29	23	71	99	s.o.	s.o.	s.o.	s.o.	6211	9706	6386	9881
29	23	71	105	s.o.	s.o.	s.o.	s.o.	6235	9800	6410	9975
29	23	77	93	s.o.	s.o.	s.o.	s.o.	6221	9706	6396	9881
29	23	77	99	s.o.	s.o.	s.o.	s.o.	6247	9832	6422	10007
29	23	77	105	s.o.	s.o.	s.o.	s.o.	6271	9926	6446	10101
29	23	83	93	s.o.	s.o.	s.o.	s.o.	6251	9801	6426	9976
29	23	83	99	s.o.	s.o.	s.o.	s.o.	6276	9927	6451	10102
29	23	83	105	s.o.	s.o.	s.o.	s.o.	6301	10019	6475	10194
29	23	89	93	s.o.	s.o.	s.o.	s.o.	6290	9895	6465	10070
29	23	89	99	s.o.	s.o.	s.o.	s.o.	6314	10021	6489	10196
29	23	89	105	s.o.	s.o.	s.o.	s.o.	6337	10115	6512	10290
29	29	65	93	6150	9484	6325	9659	6150	9484	6325	9659
29	29	65	99	6175	9611	6350	9786	6175	9611	6350	9786
29	29	65	105	6199	9703	6374	9879	6199	9703	6374	9879
29	29	71	93	6186	9579	6361	9754	6186	9579	6361	9754
29	29	71	99	6211	9706	6386	9881	6211	9706	6386	9881
29	29	71	105	6235	9800	6410	9975	6235	9800	6410	9975
29	29	77	93	6221	9706	6396	9881	6221	9706	6396	9881
29	29	77	99	6247	9832	6422	10007	6247	9832	6422	10007
29	29	77	105	6271	9926	6446	10101	6271	9926	6446	10101
29	29	83	93	6251	9801	6426	9976	6251	9801	6426	9976
29	29	83	99	6276	9927	6451	10102	6276	9927	6451	10102
29	29	83	105	6301	10019	6475	10194	6301	10019	6475	10194
29	29	89	93	6290	9895	6465	10070	6290	9895	6465	10070
29	29	89	99	6314	10021	6489	10196	6314	10021	6489	10196
29	29	89	105	6337	10115	6512	10290	6337	10115	6512	10290

Interrupteur (D, M, N ou O) : ajouter 129.

Suite de la grille de prix à la page suivante.

Xpress

B H _ U B

Bureau réglable en hauteur pour station en U – bases biseautées (suite)

DIMENSIONS – PO X 25,4 = MM

PRIX

				1 3/16 PO (M) (SUITE)							
				MI-HAUTEUR (K)				BUREAU SECONDAIRE HAUT (H) ou BAS (L)			
				STRATIFIÉ FOUND.	FLINT.	STRATIFIÉ. FOUND.	FLINT.	STRATIFIÉ. FOUND.	FLINT.	STRATIFIÉ. FOUND.	FLINT.
Pa	Pb	LaA	LaB	AUCUNE BARRE D'ALIMENTATION (N)		BARRE D'ALIMENTATION INTÉGRÉE (I ou P)		AUCUNE BARRE D'ALIMENTATION (N)		BARRE D'ALIMENTATION INTÉGRÉE (I ou P)	
35	23	65	93	s.o.	s.o.	s.o.	s.o.	6408	10008	6583	10184
35	23	65	99	s.o.	s.o.	s.o.	s.o.	6438	10111	6613	10286
35	23	65	105	s.o.	s.o.	s.o.	s.o.	6466	10246	6641	10421
35	23	71	93	s.o.	s.o.	s.o.	s.o.	6448	10112	6624	10287
35	23	71	99	s.o.	s.o.	s.o.	s.o.	6479	10215	6653	10390
35	23	71	105	s.o.	s.o.	s.o.	s.o.	6506	10350	6682	10525
35	23	77	93	s.o.	s.o.	s.o.	s.o.	6493	10220	6668	10395
35	23	77	99	s.o.	s.o.	s.o.	s.o.	6522	10321	6697	10496
35	23	77	105	s.o.	s.o.	s.o.	s.o.	6551	10456	6726	10631
35	23	83	93	s.o.	s.o.	s.o.	s.o.	6525	10362	6700	10537
35	23	83	99	s.o.	s.o.	s.o.	s.o.	6555	10464	6730	10640
35	23	83	105	s.o.	s.o.	s.o.	s.o.	6583	10599	6758	10774
35	23	89	93	s.o.	s.o.	s.o.	s.o.	6567	10469	6742	10644
35	23	89	99	s.o.	s.o.	s.o.	s.o.	6597	10571	6771	10746
35	23	89	105	s.o.	s.o.	s.o.	s.o.	6625	10707	6800	10882
35	29	65	93	6408	10008	6583	10184	6408	10008	6583	10184
35	29	65	99	6438	10111	6613	10286	6438	10111	6613	10286
35	29	65	105	6466	10246	6641	10421	6466	10246	6641	10421
35	29	71	93	6448	10112	6624	10287	6448	10112	6624	10287
35	29	71	99	6479	10215	6653	10390	6479	10215	6653	10390
35	29	71	105	6506	10350	6682	10525	6506	10350	6682	10525
35	29	77	93	6493	10220	6668	10395	6493	10220	6668	10395
35	29	77	99	6522	10321	6697	10496	6522	10321	6697	10496
35	29	77	105	6551	10456	6726	10631	6551	10456	6726	10631
35	29	83	93	6525	10362	6700	10537	6525	10362	6700	10537
35	29	83	99	6555	10464	6730	10640	6555	10464	6730	10640
35	29	83	105	6583	10599	6758	10774	6583	10599	6758	10774
35	29	89	93	6567	10469	6742	10644	6567	10469	6742	10644
35	29	89	99	6597	10571	6771	10746	6597	10571	6771	10746
35	29	89	105	6625	10707	6800	10882	6625	10707	6800	10882

Interrupteur (D, M, N ou O) : ajouter 129.

Suite de la grille de prix à la page suivante.

Xpress

B H _ U B

Bureau réglable en hauteur pour station en U – bases biseautées (suite)

DIMENSIONS – PO X 25,4 = MM				PRIX							
				1 9/16 PO (X))							
				MI-HAUTEUR (K)				BUREAU SECONDAIRE HAUT (H) ou BAS (L)			
				STRATIFIÉ FOUND.	FLINT.	STRATIFIÉ. FOUND.	FLINT.	STRATIFIÉ. FOUND.	FLINT.	STRATIFIÉ. FOUND.	FLINT.
Pa	Pb	LaA	LaB	AUCUNE BARRE D'ALIMENTATION (N)		BARRE D'ALIMENTATION INTÉGRÉE (I ou P)		AUCUNE BARRE D'ALIMENTATION (N)		BARRE D'ALIMENTATION INTÉGRÉE (I ou P)	
29	23	65	93	s.o.	s.o.	s.o.	s.o.	6238	9848	6414	10024
29	23	65	99	s.o.	s.o.	s.o.	s.o.	6273	9989	6448	10164
29	23	65	105	s.o.	s.o.	s.o.	s.o.	6308	10095	6483	10271
29	23	71	93	s.o.	s.o.	s.o.	s.o.	6286	9959	6461	10134
29	23	71	99	s.o.	s.o.	s.o.	s.o.	6322	10099	6497	10274
29	23	71	105	s.o.	s.o.	s.o.	s.o.	6356	10206	6531	10380
29	23	77	93	s.o.	s.o.	s.o.	s.o.	6335	10099	6510	10274
29	23	77	99	s.o.	s.o.	s.o.	s.o.	6370	10237	6546	10412
29	23	77	105	s.o.	s.o.	s.o.	s.o.	6406	10344	6581	10519
29	23	83	93	s.o.	s.o.	s.o.	s.o.	6377	10202	6552	10377
29	23	83	99	s.o.	s.o.	s.o.	s.o.	6410	10341	6585	10517
29	23	83	105	s.o.	s.o.	s.o.	s.o.	6445	10449	6620	10624
29	23	89	93	s.o.	s.o.	s.o.	s.o.	6423	10310	6598	10485
29	23	89	99	s.o.	s.o.	s.o.	s.o.	6457	10450	6633	10626
29	23	89	105	s.o.	s.o.	s.o.	s.o.	6494	10557	6669	10732
29	29	65	93	6238	9848	6414	10024	6238	9848	6414	10024
29	29	65	99	6273	9989	6448	10164	6273	9989	6448	10164
29	29	65	105	6308	10095	6483	10271	6308	10095	6483	10271
29	29	71	93	6286	9959	6461	10134	6286	9959	6461	10134
29	29	71	99	6322	10099	6497	10274	6322	10099	6497	10274
29	29	71	105	6356	10206	6531	10380	6356	10206	6531	10380
29	29	77	93	6335	10099	6510	10274	6335	10099	6510	10274
29	29	77	99	6370	10237	6546	10412	6370	10237	6546	10412
29	29	77	105	6406	10344	6581	10519	6406	10344	6581	10519
29	29	83	93	6377	10202	6552	10377	6377	10202	6552	10377
29	29	83	99	6410	10341	6585	10517	6410	10341	6585	10517
29	29	83	105	6445	10449	6620	10624	6445	10449	6620	10624
29	29	89	93	6423	10310	6598	10485	6423	10310	6598	10485
29	29	89	99	6457	10450	6633	10626	6457	10450	6633	10626
29	29	89	105	6494	10557	6669	10732	6494	10557	6669	10732

Interrupteur (D, M, N ou O) : ajouter 129.

Suite de la grille de prix à la page suivante.

Xpress

B H _ U B

Bureau réglable en hauteur pour station en U – bases biseautées (suite)

DIMENSIONS – PO X 25,4 = MM

PRIX

				1 9/16 PO (X) (SUITE)							
				MI-HAUTEUR (K)				BUREAU SECONDAIRE HAUT (H) ou BAS (L)			
				STRATIFIÉ FOUND.	FLINT.	STRATIFIÉ. FOUND.	FLINT.	STRATIFIÉ. FOUND.	FLINT.	STRATIFIÉ. FOUND.	FLINT.
Pa	Pb	LaA	LaB	AUCUNE BARRE D'ALIMENTATION (N)		BARRE D'ALIMENTATION INTÉGRÉE (I ou P)		AUCUNE BARRE D'ALIMENTATION (N)		BARRE D'ALIMENTATION INTÉGRÉE (I ou P)	
35	23	65	93	s.o.	s.o.	s.o.	s.o.	6549	10432	6725	10608
35	23	65	99	s.o.	s.o.	s.o.	s.o.	6590	10551	6765	10727
35	23	65	105	s.o.	s.o.	s.o.	s.o.	6633	10704	6808	10880
35	23	71	93	s.o.	s.o.	s.o.	s.o.	6600	10553	6776	10728
35	23	71	99	s.o.	s.o.	s.o.	s.o.	6643	10672	6818	10847
35	23	71	105	s.o.	s.o.	s.o.	s.o.	6684	10824	6859	10999
35	23	77	93	s.o.	s.o.	s.o.	s.o.	6651	10674	6827	10849
35	23	77	99	s.o.	s.o.	s.o.	s.o.	6696	10793	6871	10968
35	23	77	105	s.o.	s.o.	s.o.	s.o.	6736	10945	6911	11120
35	23	83	93	s.o.	s.o.	s.o.	s.o.	6699	10832	6874	11007
35	23	83	99	s.o.	s.o.	s.o.	s.o.	6741	10950	6916	11126
35	23	83	105	s.o.	s.o.	s.o.	s.o.	6784	11105	6959	11280
35	23	89	93	s.o.	s.o.	s.o.	s.o.	6752	10952	6928	11127
35	23	89	99	s.o.	s.o.	s.o.	s.o.	6794	11071	6969	11247
35	23	89	105	s.o.	s.o.	s.o.	s.o.	6837	11224	7012	11399
35	29	65	93	6549	10432	6725	10608	6549	10432	6725	10608
35	29	65	99	6590	10551	6765	10727	6590	10551	6765	10727
35	29	65	105	6633	10704	6808	10880	6633	10704	6808	10880
35	29	71	93	6600	10553	6776	10728	6600	10553	6776	10728
35	29	71	99	6643	10672	6818	10847	6643	10672	6818	10847
35	29	71	105	6684	10824	6859	10999	6684	10824	6859	10999
35	29	77	93	6651	10674	6827	10849	6651	10674	6827	10849
35	29	77	99	6696	10793	6871	10968	6696	10793	6871	10968
35	29	77	105	6736	10945	6911	11120	6736	10945	6911	11120
35	29	83	93	6699	10832	6874	11007	6699	10832	6874	11007
35	29	83	99	6741	10950	6916	11126	6741	10950	6916	11126
35	29	83	105	6784	11105	6959	11280	6784	11105	6959	11280
35	29	89	93	6752	10952	6928	11127	6752	10952	6928	11127
35	29	89	99	6794	11071	6969	11247	6794	11071	6969	11247
35	29	89	105	6837	11224	7012	11399	6837	11224	7012	11399

Interrupteur (D, M, N ou O) : ajouter 129.

Xpress

B H K H A

Module plein dégagement pour réglage de la hauteur – mi-hauteur

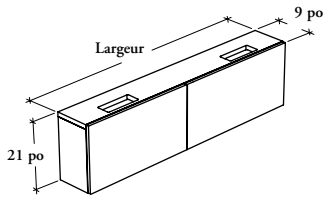

Ce module sert à soutenir des surfaces de travail réglables en hauteur et permet à ses usagers de travailler assis ou debout face au mur. Il doit être fixé solidement au mur de l'immeuble.

ÉLÉMENTS COMPRIS
Un module plein dégagement mi-hauteur avec pattes de nivellement, panneaux frontaux amovibles et quincaillerie de montage.

ÉLÉMENTS NON COMPRIS
Surfaces de travail rectangulaires réglables en hauteur – mi-hauteur, péninsules réglables en hauteur, surfaces de travail en L réglables en hauteur et panneaux arrière muraux.

REMARQUES
Seules les surfaces de travail suivantes peuvent être installées :

- Surfaces de travail rectangulaires réglables en hauteur – mi-hauteur (BH_WB ou BH_CB).
- Péninsules réglables en hauteur (BH_MT ou BH_EP).
- Surfaces de travail en L réglables en hauteur (BH_LB, BH_L ou BH_LT).

Toutes les finitions ne sont pas offertes dans le cadre du programme *Xpress*. Consulter le catalogue ou le logiciel de prise de commandes *Xpress* pour obtenir plus de détails.

OPTIONS

Profondeur	Largeur	Hauteur	Finition des devants des panneaux frontaux	Finition des garnitures de chants (Devant en stratifié Source seul.)	Finition du boîtier
9	42, 48, 54, 60, 66, 72, 78, 84, 90	21	Stratifié Source Flintwood (sauf Cathedral)	Couleurs de garnitures	Stratifié Source Flintwood (sauf Cathedral)

COMMANDE TYPE

BHKHA 9	**72**	**21**	**VZ**		**VZ**

DIMENSIONS
PO / MM

P	La	H
9 / 229	42 / 1067	21 / 533
9 / 229	48 / 1219	21 / 533
9 / 229	54 / 1372	21 / 533
9 / 229	60 / 1524	21 / 533
9 / 229	66 / 1676	21 / 533
9 / 229	72 / 1829	21 / 533
9 / 229	78 / 1981	21 / 533
9 / 229	84 / 2134	21 / 533
9 / 229	90 / 2286	21 / 533

PRIX

FINITION DES DEVANTS DES PANNEAUX FRONTAUX		
STRATIFIÉ SOURCE	FLINTWOOD	
FINITION DU BOÎTIER		
Stratifié Source	Stratifié Source	Flintwood
1165	1482	2144
1199	1551	2223
1235	1621	2298
1372	1832	2381
1426	1958	2465
1479	2043	2582
1534	2126	2699
1586	2210	2816
1638	2294	2935

Xpress

BHKFH

Module plein dégagement pour réglage de la hauteur et rallonge fixe – mi hauteur

Ce module sert à soutenir des surfaces de travail réglables en hauteur et la rallonge fixe. Il permet à ses usagers de travailler assis ou debout face au mur. Il doit être fixé solidement au mur de l'immeuble.

ÉLÉMENTS COMPRIS
Un module plein dégagement mi-hauteur avec pattes de nivellement, panneaux frontaux amovibles et quincaillerie de montage.

ÉLÉMENTS NON COMPRIS
Surfaces de travail rectangulaires réglables en hauteur – mi-hauteur, rallonge fixe – mi-hauteur et panneaux arrière muraux.

REMARQUES
Si l'on opte pour une largeur de 66 po, seule la rallonge fixe de 24 po de profondeur est offerte.

Si l'on opte pour une largeur de 72 po, seules les rallonges fixes de 24 po ou de 30 po de profondeur sont offertes.

Seules les surfaces de travail suivantes peuvent être installées :

- Surfaces de travail rectangulaires réglables en hauteur – mi-hauteur (BH_WB ou BH_CB).
- Rallonge fixe – mi-hauteur (BM_R).

Toutes les finitions ne sont pas offertes dans le cadre du programme *Xpress*. Consulter le catalogue ou le logiciel de prise de commandes *Xpress* pour obtenir plus de détails.

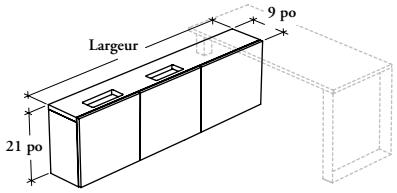

OPTIONS

Profondeur	Largeur	Hauteur	Profondeur de la rallonge	Configuration de la rallonge	Finition des devants des panneaux frontaux	Finition des garnitures de chants (Devant en stratifié Source seul.)	Finition du boîtier
9	66, 72, 78, 84, 90, 96	21	24, 30, 36	**L** Gauche **R** Droite (illustré)	Stratifié Source Flintwood (sauf Cathedral)	Couleurs de garnitures	Stratifié Source Flintwood (sauf Cathedral

COMMANDE TYPE

BHKFH 9	**78**	**21**	**30**	**R**	**VZ**		**VZ**

DIMENSIONS PO / MM

P	La	H
9 / 229	66 / 1676	21 / 533
9 / 229	72 / 1829	21 / 533
9 / 229	78 / 1981	21 / 533
9 / 229	84 / 2134	21 / 533
9 / 229	90 / 2286	21 / 533
9 / 229	96 / 2438	21 / 533

PRIX

FINITION DES DEVANTS DES PANNEAUX FRONTAUX		
STRATIFIÉ SOURCE	FLINTWOOD	
FINITION DU BOÎTIER		
Stratifié Source	Stratifié Source	Flintwood
1426	1958	2465
1479	2043	2582
1534	2126	2699
1586	2210	2816
1638	2294	2935
1691	2378	3054

Xpress

B H _ S R

Bureau secondaire pour rallonge et station en U réglables en hauteur

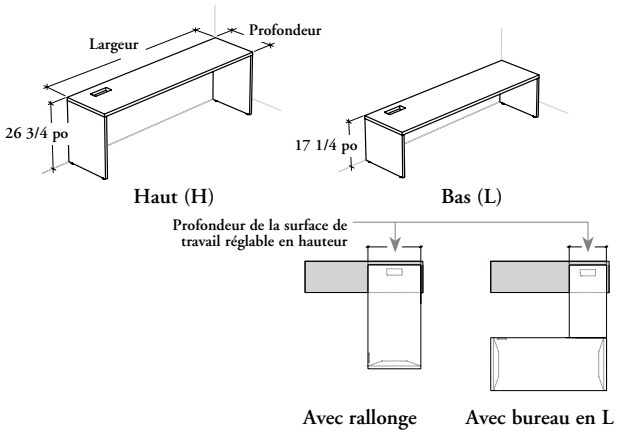

Ce bureau constitue une surface de travail auxiliaire (haute seulement) et peut soutenir une rallonge réglable en hauteur (BH_RB ou BHGRB), un bureau réglable en hauteur pour station en U (BH_UB), un panneau arrière mural et des tours pour bureaux. Il doit être installé contre un mur.

ÉLÉMENTS COMPRIS

Une surface de travail, deux supports d'extrémité, une ou deux barres de renforcement, une découpe pour passe-fils rectangulaire (selon les spécifications) et quincaillerie de montage.

ÉLÉMENTS NON COMPRIS

Rallonges réglables en hauteur, bureaux réglables en hauteur pour station en U, panneaux arrière muraux pour accessoires ou rangement suspendu, tours et rangements pour bureaux secondaires.

REMARQUES

Un tiroir multifonctionnel **ne peut être** utilisé avec cet article.

Pour en savoir plus sur le positionnement des rallonges, des bureaux réglables en hauteur pour station en U et des bureaux secondaires, consulter le guide des applications.

Si l'on commande une surface de travail en Flintwood, le panneau d'extrémité doit être en Flintwood.

Si l'on commande une surface de travail en stratifié Foundation, le panneau d'extrémité doit être en stratifé Source.

L'option de surface de 1 9/16 po (X) d'épaisseur **ne peut pas** être combinée avec toutes les finitions de stratifié Source, stratifié Foundation et les couleurs de garnitures. Pour en savoir plus, consulter la liste des finitions du guide des applications.

Toutes les finitions ne sont pas offertes dans le cadre du programme *Xpress*. Consulter le catalogue ou le logiciel de prise de commandes *Xpress* pour obtenir plus de détails.

OPTIONS

Épaisseur de la surface	Configuration	Profondeur de la surface de travail réglable en hauteur	Profondeur	Largeur	Position de la surface de travail (à partir du côté gauche)
M 1 3/16 po	**H** Haut	23, 29, 35	20, 24	060, 066, 072, 078, 084, 090, 096, 102, 108	00, 06, 12, 18, 24, 30, 36, 42, 48, 54, 60, 66, 72, 78, 84
X 1 9/16 po	**L** Bas				

COMMANDE TYPE

BHXSR	H	29	24	078	30

OPTIONS (SUITE)

Passe-fils	Finition de la surface de travail	Style des garnitures de chants	Finition des garnitures de chants	Finition des supports d'extrémité	Finition du passe-fils (le cas échéant)
N Aucun (illustré)	Stratifié Foundation	**6** Droites	Couleurs de garnitures (style de garniture 6)	Stratifié Source	Foundation
L À gauche	Flintwood (sauf Cathedral)	**9** Plates en Flintwood		Flintwood (sauf Cathedral)	Mica
R À droite					

COMMANDE TYPE (SUITE)

L	2E	6	4E	3E	7

Consulter la grille de prix à la page suivante.

Xpress

B H _ S R

Bureau secondaire pour rallonge et station en U réglables en hauteur (suite)

DIMENSIONS PO / MM — **PRIX**

1 3/16 PO (M)

BAS (L)		HAUT (H)	
SURFACE DE TRAVAIL RÉGLABLE EN HAUTEUR DE 23 PO ou DE 29 PO DE PROFONDEUR			
STRATIFIÉ FOUNDATION	FLINTWOOD	STRATIFIÉ FOUNDATION	FLINTWOOD
FINITION DES SUPPORTS D'EXTRÉMITÉ			

P	La	Stratifié Source	Flintwood	Stratifié Source	Flintwood
20 / 508	60 / 1524	904	1965	970	2187
20 / 508	66 / 1676	965	2033	1034	2252
20 / 508	72 / 1829	1006	2117	1072	2334
20 / 508	78 / 1981	1044	2182	1114	2402
20 / 508	84 / 2134	1096	2245	1165	2466
20 / 508	90 / 2286	1157	2313	1220	2532
20 / 508	96 / 2438	1210	2412	1282	2631
20 / 508	102 / 2591	1263	2474	1335	2696
20 / 508	108 / 2743	1325	2542	1391	2760
24 / 610	60 / 1524	1010	2108	1092	2443
24 / 610	66 / 1676	1079	2178	1161	2515
24 / 610	72 / 1829	1148	2250	1231	2588
24 / 610	78 / 1981	1211	2354	1293	2690
24 / 610	84 / 2134	1279	2424	1356	2762
24 / 610	90 / 2286	1342	2496	1424	2835
24 / 610	96 / 2438	1412	2603	1489	2937
24 / 610	102 / 2591	1474	2670	1556	3008
24 / 610	108 / 2743	1540	2743	1622	3079

1 9/16 PO (X)

BAS (L)		HAUT (H)	
SURFACE DE TRAVAIL RÉGLABLE EN HAUTEUR DE 23 PO ou DE 29 PO DE PROFONDEUR			
STRATIFIÉ FOUNDATION	FLINTWOOD	STRATIFIÉ FOUNDATION	FLINTWOOD
FINITION DES SUPPORTS D'EXTRÉMITÉ			

		Stratifié Source	Flintwood	Stratifié Source	Flintwood
20 / 508	60 / 1524	954	2185	1041	2424
20 / 508	66 / 1676	1014	2274	1102	2515
20 / 508	72 / 1829	1076	2379	1163	2617
20 / 508	78 / 1981	1138	2467	1226	2707
20 / 508	84 / 2134	1201	2555	1288	2792
20 / 508	90 / 2286	1260	2644	1349	2883
20 / 508	96 / 2438	1328	2763	1415	3002
20 / 508	102 / 2591	1387	2854	1477	3091
20 / 508	108 / 2743	1453	2939	1539	3180
24 / 610	60 / 1524	1110	2349	1210	2710
24 / 610	66 / 1676	1182	2445	1286	2803
24 / 610	72 / 1829	1254	2542	1358	2901
24 / 610	78 / 1981	1328	2668	1430	3028
24 / 610	84 / 2134	1400	2765	1505	3124
24 / 610	90 / 2286	1474	2861	1578	3219
24 / 610	96 / 2438	1551	2989	1654	3347
24 / 610	102 / 2591	1623	3084	1725	3441
24 / 610	108 / 2743	1697	3180	1800	3537

Suite de la grille de prix à la page suivante.

Xpress

B H _ S R

Bureau secondaire pour rallonge et station en U réglables en hauteur (suite)

DIMENSIONS
PO / MM

PRIX

1 3/16 PO (M)

BAS (L)		HAUT (H)	
SURFACE DE TRAVAIL RÉGLABLE EN HAUTEUR DE 35 PO DE PROFONDEUR			
STRATIFIÉ FOUNDATION	FLINTWOOD	STRATIFIÉ FOUNDATION	FLINTWOOD
FINITION DES SUPPORTS D'EXTRÉMITÉ			

P	La	Stratifié Source	Flintwood	Stratifié Source	Flintwood
20 / 508	72 / 1829	1006	2117	1072	2334
20 / 508	78 / 1981	1044	2182	1114	2402
20 / 508	84 / 2134	1096	2245	1165	2466
20 / 508	90 / 2286	1157	2313	1220	2532
20 / 508	96 / 2438	1210	2412	1282	2631
20 / 508	102 / 2591	1263	2474	1335	2696
20 / 508	108 / 2743	1325	2542	1391	2760
24 / 610	72 / 1829	1148	2250	1231	2588
24 / 610	78 / 1981	1211	2354	1293	2690
24 / 610	84 / 2134	1279	2424	1356	2762
24 / 610	90 / 2286	1342	2496	1424	2835
24 / 610	96 / 2438	1412	2603	1489	2937
24 / 610	102 / 2591	1474	2670	1556	3008
24 / 610	108 / 2743	1540	2743	1622	3079

1 9/16 PO (X)

BAS (L)		HAUT (H)	
SURFACE DE TRAVAIL RÉGLABLE EN HAUTEUR DE 35 PO DE PROFONDEUR			
STRATIFIÉ FOUNDATION	FLINTWOOD	STRATIFIÉ FOUNDATION	FLINTWOOD
FINITION DES SUPPORTS D'EXTRÉMITÉ			

		Stratifié Source	Flintwood	Stratifié Source	Flintwood
20 / 508	72 / 1829	1076	2379	1163	2617
20 / 508	78 / 1981	1138	2467	1226	2707
20 / 508	84 / 2134	1201	2555	1288	2792
20 / 508	90 / 2286	1260	2644	1349	2883
20 / 508	96 / 2438	1328	2763	1415	3002
20 / 508	102 / 2591	1387	2854	1477	3091
20 / 508	108 / 2743	1453	2939	1539	3180
24 / 610	72 / 1829	1254	2542	1358	2901
24 / 610	78 / 1981	1328	2668	1430	3028
24 / 610	84 / 2134	1400	2765	1505	3124
24 / 610	90 / 2286	1474	2861	1578	3219
24 / 610	96 / 2438	1551	2989	1654	3347
24 / 610	102 / 2591	1623	3084	1725	3441
24 / 610	108 / 2743	1697	3180	1800	3537

Xpress

B H _ S P

Bureau secondaire pour péninsule réglable en hauteur

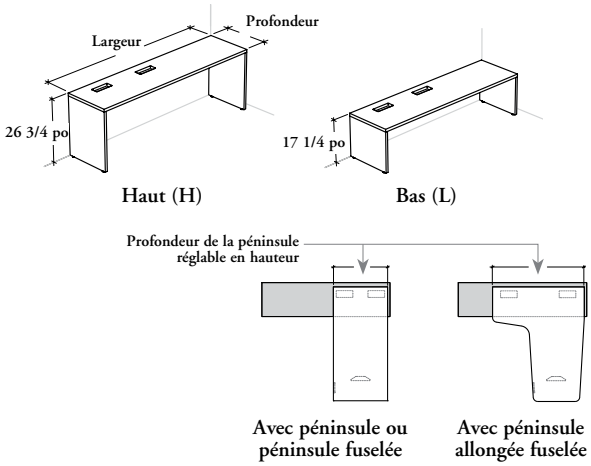

Ce bureau peut soutenir une péninsule réglable en hauteur (BH_PP), une péninsule fuselée réglable en hauteur (BH_PT), une péninsule de réunion réglable en hauteur (BH_MT), une péninsule allongée fuselée réglable en hauteur (BH_EP), un panneau arrière mural et des tours pour bureaux. Il doit être installé contre un mur.

ÉLÉMENTS COMPRIS

Une surface de travail, deux supports d'extrémité, une ou deux barres de renforcement, une découpe passe-fils rectangulaire (selon les spécifications) et quincaillerie de montage.

ÉLÉMENTS NON COMPRIS

Péninsules réglables en hauteur, péninsules fuselées réglables en hauteur, péninsules de réunion réglables en hauteur, péninsules allongées fuselées réglables en hauteur, panneaux arrière muraux pour accessoires ou rangement suspendu, tours et rangements pour bureaux secondaires.

REMARQUES

Un tiroir multifonctionnel **ne peut être** utilisé avec cet article.

Pour en savoir plus sur le positionnement des péninsules réglables en hauteur et des bureaux secondaires, consulter le guide des applications.

Si l'on commande une surface de travail en Flintwood, le panneau d'extrémité doit être en Flintwood.

Si l'on commande une surface de travail en stratifié Foundation, le panneau d'extrémité doit être en stratifié Source.

Si l'on opte pour une péninsule réglable en hauteur de 35 po ou de 40 po de profondeur, l'option Position de la surface de travail de 00 po **n'est pas** offerte.

L'option de surface de 1 9/16 po (X) d'épaisseur **ne peut pas** être combinée avec toutes les finitions de stratifié Source, stratifié Foundation et les couleurs de garnitures. Pour en savoir plus, consulter la liste des finitions du guide des applications.

Toutes les finitions ne sont pas offertes dans le cadre du programme *Xpress*. Consulter le catalogue ou le logiciel de prise de commandes *Xpress* pour obtenir plus de détails.

OPTIONS

Épaisseur de la surface	Configuration	Profondeur de la péninsule réglable en hauteur	Profondeur	Largeur	Position de la surface de travail (à partir du côté gauche)
M 1 3/16 po	**H** Haut	35, 40, 46, 52, 58	20, 24	060, 066, 072, 078, 084, 090, 096, 102, 108	00, 06, 12, 18, 24, 30, 36, 42, 48, 54, 60, 66
X 1 9/16 po	**L** Bas				

COMMANDE TYPE

BHXSP	H	52	24	078	24

OPTIONS (SUITE)

Passe-fils	Finition de la surface de travail	Style des garnitures de chants	Finition des garnitures de chants	Finition des supports d'extrémité	Finition du passe-fils (le cas échéant)
N Aucun (illustré)	Stratifié Foundation	**6** Droites	Couleurs de garnitures (style de garniture 6	Stratifié Source	Foundation
L À gauche	Flintwood (sauf Cathedral)	**9** Plates en Flintwood		Flintwood (sauf Cathedral)	Mica
R À droitet					

COMMANDE TYPE (SUITE)

N	2E	6	4E	3E	X

Consulter la grille de prix à la page suivante.

Xpress

B H _ S P

Bureau secondaire pour péninsule réglable en hauteur (suite)

DIMENSIONS PO / MM — **PRIX**

1 3/16 PO (M)

BAS (L)				HAUT (H)			
SURFACE DE TRAVAIL RÉGLABLE EN HAUTEUR DE 35 PO DE PROFONDEUR							
STRATIFIÉ FOUNDATION		FLINTWOOD		STRATIFIÉ FOUNDATION		FLINTWOOD	
FINITION DES SUPPORTS D'EXTRÉMITÉ							
P	La	Stratifié Source	Flintwood			Stratifié Source	Flintwood
20 / 508	72 / 1829	1006	2117			1072	2334
20 / 508	78 / 1981	1044	2182			1114	2402
20 / 508	84 / 2134	1096	2245			1165	2466
20 / 508	90 / 2286	1157	2313			1220	2532
20 / 508	96 / 2438	1210	2412			1282	2631
20 / 508	102 / 2591	1263	2474			1335	2696
20 / 508	108 / 2743	1325	2542			1391	2760
24 / 610	72 / 1829	1148	2250			1231	2588
24 / 610	78 / 1981	1211	2354			1293	2690
24 / 610	84 / 2134	1279	2424			1356	2762
24 / 610	90 / 2286	1342	2496			1424	2835
24 / 610	96 / 2438	1412	2603			1489	2937
24 / 610	102 / 2591	1474	2670			1556	3008
24 / 610	108 / 2743	1540	2743			1622	3079

1 9/16 PO (X)

BAS (L)				HAUT (H)			
SURFACE DE TRAVAIL RÉGLABLE EN HAUTEUR DE 35 PO DE PROFONDEUR							
STRATIFIÉ FOUNDATION		FLINTWOOD		STRATIFIÉ FOUNDATION		FLINTWOOD	
FINITION DES SUPPORTS D'EXTRÉMITÉ							
		Stratifié Source	Flintwood			Stratifié Source	Flintwood
20 / 508	72 / 1829	1076	2379			1163	2617
20 / 508	78 / 1981	1138	2467			1226	2707
20 / 508	84 / 2134	1201	2555			1288	2792
20 / 508	90 / 2286	1260	2644			1349	2883
20 / 508	96 / 2438	1328	2763			1415	3002
20 / 508	102 / 2591	1387	2854			1477	3091
20 / 508	108 / 2743	1453	2939			1539	3180
24 / 610	72 / 1829	1254	2542			1358	2901
24 / 610	78 / 1981	1328	2668			1430	3028
24 / 610	84 / 2134	1400	2765			1505	3124
24 / 610	90 / 2286	1474	2861			1578	3219
24 / 610	96 / 2438	1551	2989			1654	3347
24 / 610	102 / 2591	1623	3084			1725	3441
24 / 610	108 / 2743	1697	3180			1800	3537

Suite de la grille de prix à la page suivante.

Xpress

B H _ S P

Bureau secondaire pour péninsule réglable en hauteur (suite)

DIMENSIONS
PO / MM

PRIX

1 3/16 PO (M)

		BAS (L)		HAUT (H)	
		SURFACE DE TRAVAIL RÉGLABLE EN HAUTEUR DE 40 PO, 46 PO, 52 PO OU 58 PO DE PROFONDEUR			
		STRATIFIÉ FOUNDATION	FLINTWOOD	STRATIFIÉ FOUNDATION	FLINTWOOD
		FINITION DES SUPPORTS D'EXTRÉMITÉ			
P	La	Stratifié Source	Flintwood	Stratifié Source	Flintwood
20 / 508	60 / 1524	904	1965	970	2187
20 / 508	66 / 1676	965	2033	1034	2252
20 / 508	72 / 1829	1006	2117	1072	2334
20 / 508	78 / 1981	1044	2182	1114	2402
20 / 508	84 / 2134	1096	2245	1165	2466
20 / 508	90 / 2286	1157	2313	1220	2532
20 / 508	96 / 2438	1210	2412	1282	2631
20 / 508	102 / 2591	1263	2474	1335	2696
20 / 508	108 / 2743	1325	2542	1391	2760
24 / 610	60 / 1524	1010	2108	1092	2443
24 / 610	66 / 1676	1079	2178	1161	2515
24 / 610	72 / 1829	1148	2250	1231	2588
24 / 610	78 / 1981	1211	2354	1293	2690
24 / 610	84 / 2134	1279	2424	1356	2762
24 / 610	90 / 2286	1342	2496	1424	2835
24 / 610	96 / 2438	1412	2603	1489	2937
24 / 610	102 / 2591	1474	2670	1556	3008
24 / 610	108 / 2743	1540	2743	1622	3079

1 9/16 PO (X)

		BAS (L)		HAUT (H)	
		SURFACE DE TRAVAIL RÉGLABLE EN HAUTEUR DE 40 PO, 46 PO, 52 PO OU 58 PO DE PROFONDEUR			
		STRATIFIÉ FOUNDATION	FLINTWOOD	STRATIFIÉ FOUNDATION	FLINTWOOD
		FINITION DES SUPPORTS D'EXTRÉMITÉ			
		Stratifié Source	Flintwood	Stratifié Source	Flintwood
20 / 508	60 / 1524	954	2185	1041	2424
20 / 508	66 / 1676	1014	2274	1102	2515
20 / 508	72 / 1829	1076	2379	1163	2617
20 / 508	78 / 1981	1138	2467	1226	2707
20 / 508	84 / 2134	1201	2555	1288	2792
20 / 508	90 / 2286	1260	2644	1349	2883
20 / 508	96 / 2438	1328	2763	1415	3002
20 / 508	102 / 2591	1387	2854	1477	3091
20 / 508	108 / 2743	1453	2939	1539	3180
24 / 610	60 / 1524	1110	2349	1210	2710
24 / 610	66 / 1676	1182	2445	1286	2803
24 / 610	72 / 1829	1254	2542	1358	2901
24 / 610	78 / 1981	1328	2668	1430	3028
24 / 610	84 / 2134	1400	2765	1505	3124
24 / 610	90 / 2286	1474	2861	1578	3219
24 / 610	96 / 2438	1551	2989	1654	3347
24 / 610	102 / 2591	1623	3084	1725	3441
24 / 610	108 / 2743	1697	3180	1800	3537

Xpress

B H _ S L

Bureau secondaire pour surface de travail en L réglable en hauteur

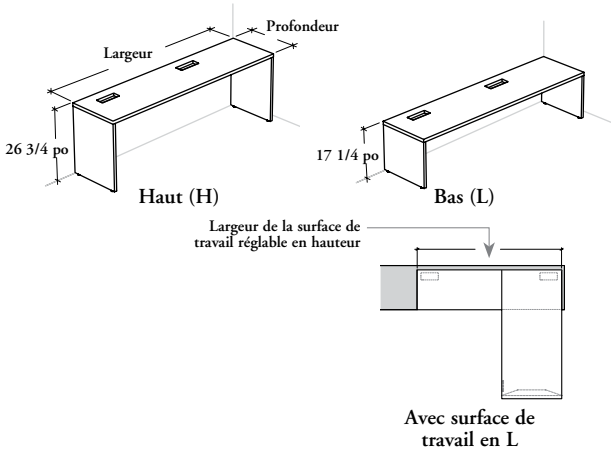

Ce bureau peut soutenir une surface de travail en L réglable en hauteur (BH_LB, BH_L, BH_LT), un panneau arrière mural et des tours pour bureaux. Il doit être installé contre un mur.

ÉLÉMENTS COMPRIS
Une surface de travail, deux supports d'extrémité, une ou deux barres de renforcement, passe-fils rectangulaires (selon les spécifications) et quincaillerie de montage.

ÉLÉMENTS NON COMPRIS
Surfaces de travail en L réglables en hauteur, panneaux arrière muraux pour accessoires ou rangement suspendu, tours et rangements pour bureaux secondaires.

REMARQUES
Un tiroir multifonctionnel **ne peut être** utilisé avec cet article.

Pour en savoir plus sur le positionnement des surfaces de travail en L réglables en hauteur et des bureaux secondaires, consulter le guide des applications.

Si l'on commande une surface de travail en Flintwood, le panneau d'extrémité doit être en Flintwood.

Si l'on commande une surface de travail en stratifié Foundation, le panneau d'extrémité doit être en stratifié Source.

L'option de surface de 1 9/16 po (X) d'épaisseur **ne peut pas** être combinée avec toutes les finitions de stratifié Source, stratifié Foundation et les couleurs de garnitures. Pour en savoir plus, consulter la liste des finitions du guide des applications.

Toutes les finitions ne sont pas offertes dans le cadre du programme *Xpress*. Consulter le catalogue ou le logiciel de prise de commandes *Xpress* pour obtenir plus de détails.

OPTIONS

Épaisseur de la surface	Configuration	Largeur de la surface de travail réglable en hauteur	Profondeur	Largeur
M 1 3/16 po	**H** Haut	58, 64, 70, 76, 82, 88	20, 24	060, 066, 072, 078, 084, 090, 096, 102, 108
X 1 9/16 po	**L** Bas			

COMMANDE TYPE

BHXSL	L	58	20	108

OPTIONS (SUITE)

Position de la surface de travail (à partir du côté gauche)	Finition de la surface de travail	Style des garnitures de chants	Finition des garnitures de chants	Finition des supports d'extrémité
00, 06, 12, 18, 24, 30, 36, 42, 48	Stratifié Foundation Flintwood (sauf Cathedral)	**6** Droites **9** Plates en Flintwood	Couleurs de garnitures (style de garniture 6)	Stratifié Source Flintwood (sauf Cathedral)

COMMANDE TYPE (SUITE)

00	LW	6	ST	XS

Consulter la grille de prix à la page suivante.

Xpress

B H _ S L

Bureau secondaire pour surface de travail en L réglable en hauteur (suite)

DIMENSIONS PO / MM — **PRIX**

1 3/16 PO (M)

		BAS (L)		HAUT (H)	
		SURFACE DE TRAVAIL DE 58 PO DE PROFONDEUR			
		STRATIFIÉ FOUNDATION	FLINTWOOD	STRATIFIÉ FOUNDATION	FLINTWOOD
		FINITION DES SUPPORTS D'EXTRÉMITÉ			
P	La	Stratifié Source	Flintwood	Stratifié Source	Flintwood
20 / 508	60 / 1524	904	1965	970	2187
20 / 508	66 / 1524	965	2033	1034	2252
20 / 508	72 / 1829	867	1825	924	2012
20 / 508	78 / 1981	1044	2182	1114	2402
20 / 508	84 / 2134	1096	2245	1165	2466
20 / 508	90 / 2286	1157	2313	1220	2532
20 / 508	96 / 2438	1210	2412	1282	2631
20 / 508	102 / 2591	1263	2474	1335	2696
20 / 508	108 / 2743	1325	2542	1391	2760
24 / 610	60 / 1524	1010	2108	1092	2443
24 / 610	66 / 1524	1079	2178	1161	2515
24 / 610	72 / 1829	990	1940	1061	2231
24 / 610	78 / 1981	1211	2354	1293	2690
24 / 610	84 / 2134	1279	2424	1356	2762
24 / 610	90 / 2286	1342	2496	1424	2835
24 / 610	96 / 2438	1412	2603	1489	2937
24 / 610	102 / 2591	1474	2670	1556	3008
24 / 610	108 / 2743	1540	2743	1622	3079

1 9/16 PO (X)

		BAS (L)		HAUT (H)	
		SURFACE DE TRAVAIL DE 58 PO DE PROFONDEUR			
		STRATIFIÉ FOUNDATION	FLINTWOOD	STRATIFIÉ FOUNDATION	FLINTWOOD
		FINITION DES SUPPORTS D'EXTRÉMITÉ			
		Stratifié Source	Flintwood	Stratifié Source	Flintwood
20 / 508	60 / 1524	954	2185	1041	2424
20 / 508	66 / 1524	1014	2274	1102	2515
20 / 508	72 / 1829	928	2051	1003	2256
20 / 508	78 / 1981	1138	2467	1226	2707
20 / 508	84 / 2134	1201	2555	1288	2792
20 / 508	90 / 2286	1260	2644	1349	2883
20 / 508	96 / 2438	1328	2763	1415	3002
20 / 508	102 / 2591	1387	2854	1477	3091
20 / 508	108 / 2743	1453	2939	1539	3180
24 / 610	60 / 1524	1110	2349	1210	2710
24 / 610	66 / 1524	1182	2445	1286	2803
24 / 610	72 / 1829	1081	2191	1171	2501
24 / 610	78 / 1981	1328	2668	1430	3028
24 / 610	84 / 2134	1400	2765	1505	3124
24 / 610	90 / 2286	1474	2861	1578	3219
24 / 610	96 / 2438	1551	2989	1654	3347
24 / 610	102 / 2591	1623	3084	1725	3441
24 / 610	108 / 2743	1697	3180	1800	3537

Suite de la grille de prix à la page suivante.

Xpress

B H _ S L

Bureau secondaire pour surface de travail en L réglable en hauteur (suite)

DIMENSIONS

PO / MM		PRIX			
		1 3/16 PO (M)			
		BAS (L)		HAUT (H)	
		SURFACE DE TRAVAIL DE 64 PO DE PROFONDEUR			
		STRATIFIÉ FOUNDATION	FLINTWOOD	STRATIFIÉ FOUNDATION	FLINTWOOD
		FINITION DES SUPPORTS D'EXTRÉMITÉ			
		Stratifié Source	Flintwood	Stratifié Source	Flintwood
20 / 508	66 / 1524	965	2033	1034	2252
20 / 508	72 / 1829	1006	2117	1072	2334
20 / 508	78 / 1981	1044	2182	1114	2402
20 / 508	84 / 2134	1096	2245	1165	2466
20 / 508	90 / 2286	1157	2313	1220	2532
20 / 508	96 / 2438	1210	2412	1282	2631
20 / 508	102 / 2591	1263	2474	1335	2696
20 / 508	108 / 2743	1325	2542	1391	2760
24 / 610	66 / 1524	1079	2178	1161	2515
24 / 610	72 / 1829	1148	2250	1231	2588
24 / 610	78 / 1981	1211	2354	1293	2690
24 / 610	84 / 2134	1279	2424	1356	2762
24 / 610	90 / 2286	1342	2496	1424	2835
24 / 610	96 / 2438	1412	2603	1489	2937
24 / 610	102 / 2591	1474	2670	1556	3008
24 / 610	108 / 2743	1540	2743	1622	3079

		1 9/16 PO (X)			
		BAS (L)		HAUT (H)	
		SURFACE DE TRAVAIL DE 64 PO DE PROFONDEUR			
		STRATIFIÉ FOUNDATION	FLINTWOOD	STRATIFIÉ FOUNDATION	FLINTWOOD
		FINITION DES SUPPORTS D'EXTRÉMITÉ			
		Stratifié Source	Flintwood	Stratifié Source	Flintwood
20 / 508	66 / 1524	1014	2274	1102	2515
20 / 508	72 / 1829	1076	2379	1163	2617
20 / 508	78 / 1981	1138	2467	1226	2707
20 / 508	84 / 2134	1201	2555	1288	2792
20 / 508	90 / 2286	1260	2644	1349	2883
20 / 508	96 / 2438	1328	2763	1415	3002
20 / 508	102 / 2591	1387	2854	1477	3091
20 / 508	108 / 2743	1453	2939	1539	3180
24 / 610	66 / 1524	1182	2445	1286	2803
24 / 610	72 / 1829	1254	2542	1358	2901
24 / 610	78 / 1981	1328	2668	1430	3028
24 / 610	84 / 2134	1400	2765	1505	3124
24 / 610	90 / 2286	1474	2861	1578	3219
24 / 610	96 / 2438	1551	2989	1654	3347
24 / 610	102 / 2591	1623	3084	1725	3441
24 / 610	108 / 2743	1697	3180	1800	3537

Suite de la grille de prix à la page suivante.

Xpress

B H _ S L

Bureau secondaire pour surface de travail en L réglable en hauteur (suite)

DIMENSIONS PO / MM — **PRIX**

1 3/16 PO (M)

BAS (L)				HAUT (H)	
SURFACE DE TRAVAIL DE 70 PO DE PROFONDEUR					
STRATIFIÉ FOUNDATION		FLINTWOOD		STRATIFIÉ FOUNDATION	FLINTWOOD
FINITION DES SUPPORTS D'EXTRÉMITÉ					
P	La	Stratifié Source	Flintwood	Stratifié Source	Flintwood
20 / 508	72 / 1829	1006	2117	1072	2334
20 / 508	78 / 1981	1044	2182	1114	2402
20 / 508	84 / 2134	1096	2245	1165	2466
20 / 508	90 / 2286	1157	2313	1220	2532
20 / 508	96 / 2438	1210	2412	1282	2631
20 / 508	102 / 2591	1263	2474	1335	2696
20 / 508	108 / 2743	1325	2542	1391	2760
24 / 610	72 / 1829	1148	2250	1231	2588
24 / 610	78 / 1981	1211	2354	1293	2690
24 / 610	84 / 2134	1279	2424	1356	2762
24 / 610	90 / 2286	1342	2496	1424	2835
24 / 610	96 / 2438	1412	2603	1489	2937
24 / 610	102 / 2591	1474	2670	1556	3008
24 / 610	108 / 2743	1540	2743	1622	3079

1 9/16 PO (X)

BAS (L)				HAUT (H)	
SURFACE DE TRAVAIL DE 70 PO DE PROFONDEUR					
STRATIFIÉ FOUNDATION		FLINTWOOD		STRATIFIÉ FOUNDATION	FLINTWOOD
FINITION DES SUPPORTS D'EXTRÉMITÉ					
P	La	Stratifié Source	Flintwood	Stratifié Source	Flintwood
20 / 508	72 / 1829	1076	2379	1163	2617
20 / 508	78 / 1981	1138	2467	1226	2707
20 / 508	84 / 2134	1201	2555	1288	2792
20 / 508	90 / 2286	1260	2644	1349	2883
20 / 508	96 / 2438	1328	2763	1415	3002
20 / 508	102 / 2591	1387	2854	1477	3091
20 / 508	108 / 2743	1453	2939	1539	3180
24 / 610	72 / 1829	1254	2542	1358	2901
24 / 610	78 / 1981	1328	2668	1430	3028
24 / 610	84 / 2134	1400	2765	1505	3124
24 / 610	90 / 2286	1474	2861	1578	3219
24 / 610	96 / 2438	1551	2989	1654	3347
24 / 610	102 / 2591	1623	3084	1725	3441
24 / 610	108 / 2743	1697	3180	1800	3537

Suite de la grille de prix à la page suivante.

Xpress

B H _ S L

Bureau secondaire pour surface de travail en L réglable en hauteur (suite)

DIMENSIONS
PO / MM

PRIX

1 3/16 PO (M)

		BAS (L)		HAUT (H)	
		SURFACE DE TRAVAIL DE 76 PO DE PROFONDEUR			
		STRATIFIÉ FOUNDATION	FLINTWOOD	STRATIFIÉ FOUNDATION	FLINTWOOD
		FINITION DES SUPPORTS D'EXTRÉMITÉ			
P	La	Stratifié Source	Flintwood	Stratifié Source	Flintwood
20 / 508	78 / 1981	1044	2182	1114	2402
20 / 508	84 / 2134	1096	2245	1165	2466
20 / 508	90 / 2286	1157	2313	1220	2532
20 / 508	96 / 2438	1210	2412	1282	2631
20 / 508	102 / 2591	1263	2474	1335	2696
20 / 508	108 / 2743	1325	2542	1391	2760
24 / 610	78 / 1981	1211	2354	1293	2690
24 / 610	84 / 2134	1279	2424	1356	2762
24 / 610	90 / 2286	1342	2496	1424	2835
24 / 610	96 / 2438	1412	2603	1489	2937
24 / 610	102 / 2591	1474	2670	1556	3008
24 / 610	108 / 2743	1540	2743	1622	3079

1 9/16 PO (X)

		BAS (L)		HAUT (H)	
		SURFACE DE TRAVAIL DE 76 PO DE PROFONDEUR			
		STRATIFIÉ FOUNDATION	FLINTWOOD	STRATIFIÉ FOUNDATION	FLINTWOOD
		FINITION DES SUPPORTS D'EXTRÉMITÉ			
		Stratifié Source	Flintwood	Stratifié Source	Flintwood
20 / 508	78 / 1981	1138	2467	1226	2707
20 / 508	84 / 2134	1201	2555	1288	2792
20 / 508	90 / 2286	1260	2644	1349	2883
20 / 508	96 / 2438	1328	2763	1415	3002
20 / 508	102 / 2591	1387	2854	1477	3091
20 / 508	108 / 2743	1453	2939	1539	3180
24 / 610	78 / 1981	1328	2668	1430	3028
24 / 610	84 / 2134	1400	2765	1505	3124
24 / 610	90 / 2286	1474	2861	1578	3219
24 / 610	96 / 2438	1551	2989	1654	3347
24 / 610	102 / 2591	1623	3084	1725	3441
24 / 610	108 / 2743	1697	3180	1800	3537

Suite de la grille de prix à la page suivante.

Xpress

B H _ S L

Bureau secondaire pour surface de travail en L réglable en hauteur (suite)

DIMENSIONS PO / MM — **PRIX**

1 3/16 PO (M)

		BAS (L)		HAUT (H)	
		SURFACE DE TRAVAIL DE 82 PO DE PROFONDEUR			
		STRATIFIÉ FOUNDATION	FLINTWOOD	STRATIFIÉ FOUNDATION	FLINTWOOD
		FINITION DES SUPPORTS D'EXTRÉMITÉ			
P	La	Stratifié Source	Flintwood	Stratifié Source	Flintwood
20 / 508	84 / 2134	1096	2245	1165	2466
20 / 508	90 / 2286	1157	2313	1220	2532
20 / 508	96 / 2438	1210	2412	1282	2631
20 / 508	102 / 2591	1263	2474	1335	2696
20 / 508	108 / 2743	1325	2542	1391	2760
24 / 610	84 / 2134	1279	2424	1356	2762
24 / 610	90 / 2286	1342	2496	1424	2835
24 / 610	96 / 2438	1412	2603	1489	2937
24 / 610	102 / 2591	1474	2670	1556	3008
24 / 610	108 / 2743	1540	2743	1622	3079

1 9/16 PO (X)

		BAS (L)		HAUT (H)	
		SURFACE DE TRAVAIL DE 82 PO DE PROFONDEUR			
		STRATIFIÉ FOUNDATION	FLINTWOOD	STRATIFIÉ FOUNDATION	FLINTWOOD
		FINITION DES SUPPORTS D'EXTRÉMITÉ			
		Stratifié Source	Flintwood	Stratifié Source	Flintwood
20 / 508	84 / 2134	1201	2555	1288	2792
20 / 508	90 / 2286	1260	2644	1349	2883
20 / 508	96 / 2438	1328	2763	1415	3002
20 / 508	102 / 2591	1387	2854	1477	3091
20 / 508	108 / 2743	1453	2939	1539	3180
24 / 610	84 / 2134	1400	2765	1505	3124
24 / 610	90 / 2286	1474	2861	1578	3219
24 / 610	96 / 2438	1551	2989	1654	3347
24 / 610	102 / 2591	1623	3084	1725	3441
24 / 610	108 / 2743	1697	3180	1800	3537

Suite de la grille de prix à la page suivante.

Xpress

B H _ S L

Bureau secondaire pour surface de travail en L réglable en hauteur (suite)

DIMENSIONS
PO / MM

PRIX

1 3/16 PO (M)

		BAS (L)		HAUT (H)	
		SURFACE DE TRAVAIL DE 88 PO DE PROFONDEUR			
		STRATIFIÉ FOUNDATION	FLINTWOOD	STRATIFIÉ FOUNDATION	FLINTWOOD
		FINITION DES SUPPORTS D'EXTRÉMITÉ			
P	La	Stratifié Source	Flintwood	Stratifié Source	Flintwood
20 / 508	90 / 2286	1157	2313	1220	2532
20 / 508	96 / 2438	1210	2412	1282	2631
20 / 508	102 / 2591	1263	2474	1335	2696
20 / 508	108 / 2743	1325	2542	1391	2760
24 / 610	90 / 2286	1342	2496	1424	2835
24 / 610	96 / 2438	1412	2603	1489	2937
24 / 610	102 / 2591	1474	2670	1556	3008
24 / 610	108 / 2743	1540	2743	1622	3079

1 9/16 PO (X)

		BAS (L)		HAUT (H)	
		SURFACE DE TRAVAIL DE 88 PO DE PROFONDEUR			
		STRATIFIÉ FOUNDATION	FLINTWOOD	STRATIFIÉ FOUNDATION	FLINTWOOD
		FINITION DES SUPPORTS D'EXTRÉMITÉ			
		Stratifié Source	Flintwood	Stratifié Source	Flintwood
20 / 508	90 / 2286	1260	2644	1349	2883
20 / 508	96 / 2438	1328	2763	1415	3002
20 / 508	102 / 2591	1387	2854	1477	3091
20 / 508	108 / 2743	1453	2939	1539	3180
24 / 610	90 / 2286	1474	2861	1578	3219
24 / 610	96 / 2438	1551	2989	1654	3347
24 / 610	102 / 2591	1623	3084	1725	3441
24 / 610	108 / 2743	1697	3180	1800	3537

accessoires pour bureaux

tableau d'ensemble

B A M P L Panneau modestie pour péninsule – placage

Page 736

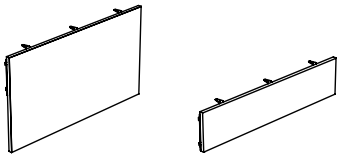

B A M P M Panneau modestie pour péninsule – métal

Page 737

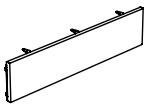

B A S M L Panneau modestie suspendu – placage

Page 738

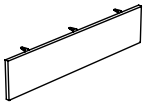

B A S M G Panneau modestie suspendu – verre

Page 740

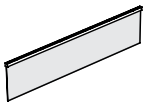

B A S M M Panneau modestie suspendu – métal

Page 742

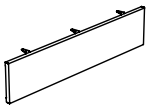

B A S M E Panneau modestie suspendu – feutre

Page 744

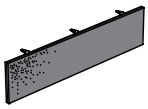

B W G G Piètement semi-supporté avec espaceurs – placage

Page 746

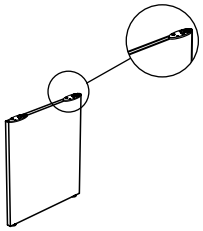

B W G L Pied semi-supporté – placage

Page 747

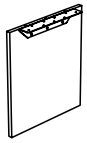

tableau d'ensemble

B W W O Pied cadre – intérieur ouvert

Page 748



B W W F Pied cadre – intérieur fermé

Page 749

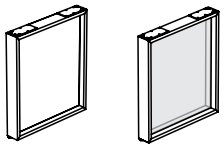

B W W B Base biseautée à hauteur fixe – panneau d'extrémité en placage

Page 750

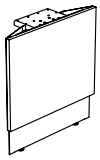

B W B L Pied biseauté à hauteur fixe

Page 751

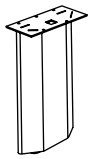

B W E B Base elliptique

Page 752

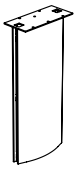

B W S Q Pied central carré

Page 753

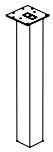

B W S C Pied colonne

Page 754

B W A L Pied angulaire

Page 755

tableau d'ensemble

B W S L B Pied à profilé plat

Page 756

B A S W L Écran pour bord de surface de travail – placage

Page 758

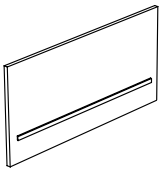

B A S W G Écran pour bord de surface de travail – verre

Page 759

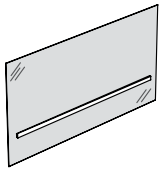

B A S F F Écran de bureau – tissu

Page 760

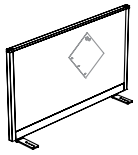

B A S F G Écran de bureau – vitré

Page 761



B A P S E Écran personnel – feutre

Page 762

B A D M F Tiroir multifonctionnel

Page 763

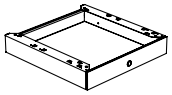

B R A X Accessoires

Page 764

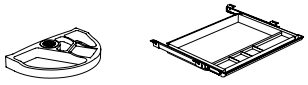

tableau d'ensemble

B A L W O Plateau latéral pour surface de travail

Page 765

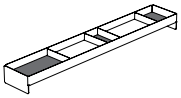

R A K B Porte-clavier rétractable

Page 766

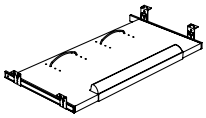

B A S C Coussin de siège

Page 768

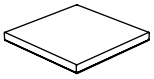

B A S P E Coussin de siège – feutre

Page 762

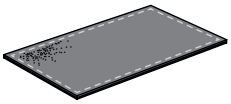

B L G E Passe-fils elliptique

Page 770

B L G C Passe-fils rectangulaire

Page 771

Xpress

B A M P L

Panneau modestie pour péninsule – placage

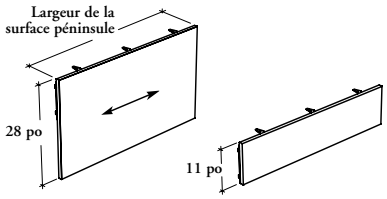

Pleine hauteur Mi-hauteur

Ce panneau modestie procure de l'intimité en position assise dans une variété de configurations de bureaux.

ÉLÉMENTS COMPRIS
Un panneau modestie (selon les spécifications) et quincaillerie.

REMARQUES
Commander le style et la largeur en fonction du style et de la largeur du bureau sous lequel le panneau modestie pour péninsule sera installé.

L'option de panneau modestie pleine hauteur (F) **n'est pas** offerte en combinaison avec l'option de pieds jumelés (D).

Ce panneau modestie pour péninsule ne peut être utilisé que sur les produits suivants :

• Surfaces de travail péninsule (B_PDH, B_BWW, B_EPH, B_RPW et B_RPC).

OPTIONS

Style de surface péninsule	Hauteur du panneau modestie	Largeur	Finition du panneau modestie	Finition de la quincaillerie
D Pieds jumelés	**F** Pleine hauteur	48, 54, 60, 66, 72, 78, 84	Stratifié Source	Foundation
M Monopied ou base	**H** Mi-hauteur			Mica

COMMANDE TYPE

BAMPL M	**F**	**66**	**XS**	**Q**

DIMENSIONS
PO / MM

PRIX

	PANN. MOD. MI-HAUTEUR POUR PÉNINSULE (H)	PANN. MOD. PLEINE HAUTEUR POUR PÉNINSULE (F)
La	Stratifié Source	Stratifié Source
48 / 1219	118	232
54 / 1372	129	258
60 / 1524	142	288
66 / 1676	161	312
72 / 1829	172	340
78 / 1981	182	368
84 / 2134	198	396

Xpress

BAMPM

Panneau modestie pour péninsule – métal

Ce panneau modestie procure de l'intimité en position assise dans une variété de configurations de bureaux.

ÉLÉMENTS COMPRIS
Un panneau modestie mi-hauteur et quincaillerie.

REMARQUES
Commander le style et la largeur en fonction du style et de la largeur du bureau sous lequel le panneau modestie pour péninsule sera installé.

Aucun motif **n'est** offert pour les panneaux modestie de style uni (N).

Ce panneau modestie pour péninsule ne peut être utilisé que sur les produits suivants :

- Surfaces de travail péninsule (B_PDH, B_BWW, B_EPH, B_RPW et B_RPC).

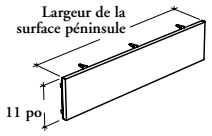

OPTIONS

Style de surface péninsule	Hauteur du panneau modestie	Largeur	Style	Finition du panneau modestie et de la quincaillerie
D Pieds jumelés	**H** Mi-hauteur	48, 54, 60, 66, 72, 78, 84	**N** Uni	Foundation
M Monopied ou base				Mica

COMMANDE TYPE

BAMPM M	**H**	**78**	**N**	**7**

DIMENSIONS PO / MM — **PRIX**

La	Uni
48 / 1219	176
54 / 1372	194
60 / 1524	205
66 / 1676	225
72 / 1829	241
78 / 1981	255
84 / 2134	271

Xpress

B A S M L

Panneau modestie suspendu – placage

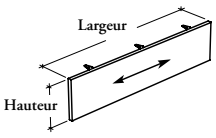

Ce panneau modestie procure de l'intimité en position assise. Il ne peut être utilisé qu'avec certains bureaux et certaines tables.

ÉLÉMENTS COMPRIS
Un panneau modestie mi-hauteur et quincaillerie.

REMARQUES
La largeur doit être commandée en fonction des produits et des supports sélectionnés. Pour en savoir plus, consulter le guide des applications.

Ce panneau modestie suspendu ne peut être utilisé qu'avec certains produits. Pour en savoir plus, consulter le guide des applications.

Seul le panneau modestie de 6 po peut être installé sur une surface réglable en hauteur montée sur bureau secondaire bas.

Toutes les finitions ne sont pas offertes dans le cadre du programme *Xpress*. Consulter le catalogue ou le logiciel d'entrée de commandes *Xpress* pour obtenir plus de détails.

OPTIONS

Largeur	Hauteur	Style de surface de travail	Finition du panneau modestie
11, 12, 13, 14, 15, 16, 17, 18, 19, 20, 21, 22, 23, 24, 25, 26, 27, 28, 29, 30, 31, 32, 33, 34, 35, 36, 37, 38, 39, 40, 41, 42, 43, 44, 45, 46, 47, 48, 49, 50, 51, 52, 53, 54, 55, 56, 57, 58, 59, 60, 61, 62, 63, 64, 65, 66, 67, 68, 69, 70, 71, 72, 73, 74, 75, 76, 77, 78, 79, 80, 81, 82, 83, 84	06, 10	**G** Surface en verre **S** Surface standard en placage (D, M, X)	Stratifié Source Flintwood (sauf Cathedral)

COMMANDE TYPE

BASML 45	10	S	XS

6 PO DE HAUTEUR (06)

DIMENSIONS PO / MM	PRIX		DIMENSIONS PO / MM	PRIX	
La	Stratifié Source	Flintwood	La	Stratifié Source	Flintwood
11 / 279	73	258	31 / 787	84	367
12 / 305	73	258	32 / 813	84	367
13 / 330	74	277	33 / 838	84	367
14 / 356	74	277	34 / 864	92	379
15 / 381	74	277	35 / 889	92	379
16 / 406	77	290	36 / 914	92	379
17 / 432	77	290	37 / 940	96	399
18 / 457	77	290	38 / 965	96	399
19 / 483	78	304	39 / 991	96	399
20 / 508	78	304	40 / 1016	104	412
21 / 533	78	304	41 / 1041	104	412
22 / 559	80	321	42 / 1067	104	412
23 / 584	80	321	43 / 1092	107	427
24 / 610	80	321	44 / 1118	107	427
25 / 635	81	338	45 / 1143	107	427
26 / 660	81	338	46 / 1168	110	465
27 / 686	81	338	47 / 1194	110	465
28 / 711	82	351	48 / 1219	110	465
29 / 737	82	351	49 / 1245	114	480
30 / 762	82	351	50 / 1270	114	480

Suite de la grille des prix à la page suivante.

Xpress

BASML

Panneau modestie suspendu – placage (suite)

DIMENSIONS PO / MM — **PRIX**

6 PO DE HAUTEUR (06) (SUITE)

La	Stratifié Source	Flintwood
51 / 1295	114	480
52 / 1321	121	493
53 / 1346	121	493
54 / 1372	121	493
55 / 1397	137	510
56 / 1422	137	510
57 / 1448	137	510
58 / 1473	139	524
59 / 1499	139	524
60 / 1524	139	524
61 / 1549	143	541
62 / 1575	143	541
63 / 1600	143	541
64 / 1626	150	554
65 / 1651	150	554
66 / 1676	150	554
67 / 1702	152	572
68 / 1727	152	572
69 / 1753	152	572
70 / 1778	157	585
71 / 1803	157	585
72 / 1829	157	585
73 / 1854	165	600
74 / 1880	165	600
75 / 1905	165	600
76 / 1030	169	616
77 / 1956	169	616
78 / 1981	169	616
79 / 2007	173	633
80 / 2032	173	633
81 / 2057	173	633
82 / 2083	176	647
83 / 2109	176	647
84 / 2134	176	647

10 PO DE HAUTEUR (10)

La	Stratifié Source	Flintwood
11 / 279	80	320
12 / 305	80	320
13 / 330	81	341
14 / 356	81	341
15 / 381	81	341
16 / 406	84	360
17 / 432	84	360
18 / 457	84	360
19 / 483	85	375
20 / 508	85	375
21 / 533	85	375
22 / 559	89	398
23 / 584	89	398
24 / 610	89	398
25 / 635	90	413
26 / 660	90	413
27 / 686	90	413
28 / 711	93	432
29 / 737	93	432
30 / 762	93	432
31 / 787	96	451
32 / 813	96	451
33 / 838	96	451
34 / 864	108	469
35 / 889	108	469
36 / 914	108	469
37 / 940	116	488
38 / 965	116	488
39 / 991	116	488
40 / 1016	122	506
41 / 1041	122	506
42 / 1067	122	506
43 / 1092	125	523
44 / 1118	125	523
45 / 1143	125	523
46 / 1168	132	565
47 / 1194	132	565
48 / 1219	132	565
49 / 1245	138	582
50 / 1270	138	582
51 / 1295	138	582
52 / 1321	150	600
53 / 1346	150	600
54 / 1372	150	600
55 / 1397	168	617
56 / 1422	168	617
57 / 1448	168	617
58 / 1473	172	637
59 / 1499	172	637
60 / 1524	172	637
61 / 1549	176	657
62 / 1575	176	657
63 / 1600	176	657
64 / 1626	183	674
65 / 1651	183	674
66 / 1676	183	674
67 / 1702	193	694
68 / 1727	193	694
69 / 1753	193	694
70 / 1778	198	710
71 / 1803	198	710
72 / 1829	198	710
73 / 1854	205	727
74 / 1880	205	727
75 / 1905	205	727
76 / 1030	213	748
77 / 1956	213	748
78 / 1981	213	748
79 / 2007	222	766
80 / 2032	222	766
81 / 2057	222	766
82 / 2083	227	783
83 / 2109	227	783
84 / 2134	227	783

Xpress

B A S M G

Panneau modestie suspendu – verre

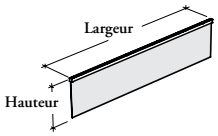

Ce panneau modestie procure de l'intimité en position assise. Il ne peut être utilisé qu'avec certains bureaux et certaines tables.

ÉLÉMENTS COMPRIS
Un panneau modestie mi-hauteur et quincaillerie.

REMARQUES
La largeur doit être commandée en fonction des produits et des supports sélectionnés. Pour en savoir plus, consulter le guide des applications.

Ce panneau modestie suspendu ne peut être utilisé qu'avec certains produits. Pour en savoir plus, consulter le guide des applications.

Seul le panneau modestie de 6 po peut être installé sur une surface réglable en hauteur montée sur bureau secondaire bas.

Les finitions du verre ne sont pas toutes offertes dans le cadre du programme *Xpress*. Consulter le catalogue ou le logiciel d'entrée de commandes *Xpress* pour obtenir plus de détails.

OPTIONS

Largeur	Hauteur	Style de surface de travail	Finition du verre	Finition de la quincaillerie
30, 31, 32, 33, 34, 35, 36, 37, 38, 39, 40, 41, 42, 43, 44, 45, 46, 47, 48, 49, 50, 51, 52, 53, 54, 55, 56, 57, 58, 59, 60, 61, 62, 63, 64, 65, 66, 67, 68, 69, 70, 71, 72, 73, 74, 75, 76, 77, 78, 79, 80, 81, 82, 83, 84	06, 10	**G** Surface en verre **S** Surface standard en placage (D, M, X)	**Standard :** **FT** Givré **Peint sur l'envers**	Foundation Mica

COMMANDE TYPE

BASMG 46	**06**	**G**	**FT**	*7*

DIMENSIONS PO / MM

PRIX

6 PO DE HAUTEUR (06)

La	Givré (FT)/ Peint sur l'envers
30 / 762	365
31 / 787	376
32 / 813	376
33 / 838	376
34 / 864	391
35 / 889	391
36 / 914	391
37 / 940	414
38 / 965	414
39 / 991	414
40 / 1016	437
41 / 1041	437
42 / 1067	437
43 / 1092	454
44 / 1118	454
45 / 1143	454
46 / 1168	465
47 / 1194	465
48 / 1219	465
49 / 1245	477
50 / 1270	477
51 / 1295	477
52 / 1321	488
53 / 1346	488
54 / 1372	488
55 / 1397	501
56 / 1422	501
57 / 1448	501

DIMENSIONS PO / MM

PRIX

La	Givré (FT)/ Peint sur l'envers
58 / 1473	514
59 / 1499	514
60 / 1524	514
61 / 1549	527
62 / 1575	527
63 / 1600	527
64 / 1626	538
65 / 1651	538
66 / 1676	538
67 / 1702	550
68 / 1727	550
69 / 1753	550
70 / 1778	565
71 / 1803	565
72 / 1829	565
73 / 1854	575
74 / 1880	575
75 / 1905	575
76 / 1030	590
77 / 1956	590
78 / 1981	590
79 / 2007	600
80 / 2032	600
81 / 2057	600
82 / 2083	614
83 / 2109	614
84 / 2134	614

Suite de la grille des prix à la page suivante.

Xpress

B A S M G

Panneau modestie suspendu – verre (suite)

DIMENSIONS PO / MM	PRIX	DIMENSIONS PO / MM	PRIX
	10 DE HAUTEUR (10)		
La	Givré (FT)/ Peint sur l'envers	La	Givré (FT)/ Peint sur l'envers
30 / 762	365	58 / 1473	574
31 / 787	376	59 / 1499	574
32 / 813	376	60 / 1524	574
33 / 838	376	61 / 1549	599
34 / 864	391	62 / 1575	599
35 / 889	391	63 / 1600	599
36 / 914	391	64 / 1626	619
37 / 940	414	65 / 1651	619
38 / 965	414	66 / 1676	619
39 / 991	414	67 / 1702	646
40 / 1016	437	68 / 1727	646
41 / 1041	437	69 / 1753	646
42 / 1067	437	70 / 1778	668
43 / 1092	459	71 / 1803	668
44 / 1118	459	72 / 1829	668
45 / 1143	459	73 / 1854	693
46 / 1168	481	74 / 1880	693
47 / 1194	481	75 / 1905	693
48 / 1219	481	76 / 1030	717
49 / 1245	506	77 / 1956	717
50 / 1270	506	78 / 1981	717
51 / 1295	506	79 / 2007	738
52 / 1321	527	80 / 2032	738
53 / 1346	527	81 / 2057	738
54 / 1372	527	82 / 2083	763
55 / 1397	551	83 / 2109	763
56 / 1422	551	84 / 2134	763
57 / 1448	551		

Xpress

B A S M M

Panneau modestie suspendu – métal

Ce panneau modestie procure de l'intimité en position assise. Il ne peut être utilisé qu'avec certains bureaux et certaines tables.

ÉLÉMENTS COMPRIS

Un panneau modestie mi-hauteur et quincaillerie.

REMARQUES

La largeur doit être commandée en fonction des produits et des supports sélectionnés. Pour en savoir plus, consulter le guide des applications.

Ce panneau modestie suspendu ne peut être utilisé qu'avec certains produits. Pour en savoir plus, consulter le guide des applications.

Seul le panneau modestie de 6 po peut être installé sur une surface réglable en hauteur montée sur bureau secondaire bas.

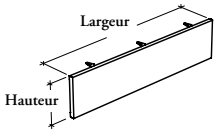

OPTIONS

Largeur	Hauteur	Style	Style de surface de travail	Finition du panneau modestie et de la quincaillerie
11, 12, 13, 14, 15, 16, 17, 18, 19, 20, 21, 22, 23, 24, 25, 26, 27, 28, 29, 30, 31, 32, 33, 34, 35, 36, 37, 38, 39, 40, 41, 42, 43, 44, 45, 46, 47, 48, 49, 50, 51, 52, 53, 54, 55, 56, 57, 58, 59, 60, 61, 62, 63, 64, 65, 66, 67, 68, 69, 70, 71, 72, 73, 74, 75, 76, 77, 78, 79, 80, 81, 82, 83, 84	06, 10	**N** Uni	**G** Surface en verre **S** Surface standard en placage (D, M, X)	Foundation Mica

COMMANDE TYPE

BASMM 54	10	N	S	7

DIMENSIONS PO / MM	PRIX	DIMENSIONS PO / MM	PRIX
	6 PO DE HAUTEUR (06)		
La	Uni	La	Uni
11 / 279	126	31 / 787	144
12 / 305	126	32 / 813	144
13 / 330	129	33 / 838	144
14 / 356	129	34 / 864	164
15 / 381	129	35 / 889	164
16 / 406	132	36 / 914	164
17 / 432	132	37 / 940	172
18 / 457	132	38 / 965	172
19 / 483	133	39 / 991	172
20 / 508	133	40 / 1016	181
21 / 533	133	41 / 1041	181
22 / 559	137	42 / 1067	181
23 / 584	137	43 / 1092	202
24 / 610	137	44 / 1118	202
25 / 635	138	45 / 1143	202
26 / 660	138	46 / 1168	209
27 / 686	138	47 / 1194	209
28 / 711	142	48 / 1219	208
29 / 737	142	49 / 1245	213
30 / 762	142	50 / 1270	213

Suite de la grille des prix à la page suivante.

Xpress

BASMM

Panneau modestie suspendu – métal (suite)

DIMENSIONS PO / MM	PRIX	DIMENSIONS PO / MM	PRIX
	6 PO DE HAUTEUR (06) (SUITE)		
La	Uni	La	Uni
51 / 1295	213	68 / 1727	245
52 / 1321	217	69 / 1753	245
53 / 1346	217	70 / 1778	249
54 / 1372	217	71 / 1803	249
55 / 1397	224	72 / 1829	249
56 / 1422	224	73 / 1854	253
57 / 1448	224	74 / 1880	253
58 / 1473	227	75 / 1905	253
59 / 1499	227	76 / 1030	258
60 / 1524	227	77 / 1956	258
61 / 1549	232	78 / 1981	258
62 / 1575	232	79 / 2007	267
63 / 1600	232	80 / 2032	267
64 / 1626	235	81 / 2057	267
65 / 1651	235	82 / 2083	271
66 / 1676	235	83 / 2109	271
67 / 1702	211	84 / 2134	271
	10 PO DE HAUTEUR (10)		
La	Uni	La	Uni
11 / 279	126	48 / 1219	219
12 / 305	126	49 / 1245	225
13 / 330	129	50 / 1270	225
14 / 356	129	51 / 1295	225
15 / 381	129	52 / 1321	229
16 / 406	132	53 / 1346	229
17 / 432	132	54 / 1372	229
18 / 457	132	55 / 1397	237
19 / 483	133	56 / 1422	237
20 / 508	133	57 / 1448	237
21 / 533	133	58 / 1473	241
22 / 559	137	59 / 1499	241
23 / 584	137	60 / 1524	241
24 / 610	137	61 / 1549	248
25 / 635	138	62 / 1575	248
26 / 660	138	63 / 1600	248
27 / 686	138	64 / 1626	252
28 / 711	142	65 / 1651	252
29 / 737	142	66 / 1676	252
30 / 762	142	67 / 1702	263
31 / 787	148	68 / 1727	263
32 / 813	148	69 / 1753	263
33 / 838	148	70 / 1778	269
34 / 864	167	71 / 1803	269
35 / 889	167	72 / 1829	269
36 / 914	167	73 / 1854	277
37 / 940	176	74 / 1880	277
38 / 965	176	75 / 1905	277
39 / 991	176	76 / 1030	283
40 / 1016	191	77 / 1956	283
41 / 1041	191	78 / 1981	283
42 / 1067	191	79 / 2007	291
43 / 1092	211	80 / 2032	291
44 / 1118	211	81 / 2057	291
45 / 1143	211	82 / 2083	296
46 / 1168	219	83 / 2109	296
47 / 1194	219	84 / 2134	296

B A S M E

Panneau modestie suspendu – feutre

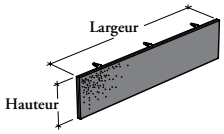

Ce panneau modestie procure de l'intimité en position assise. Il ne peut être utilisé qu'avec certains bureaux et certaines tables.

ÉLÉMENTS COMPRIS
Un panneau modestie mi-hauteur et quincaillerie.

REMARQUES
La largeur doit être commandée en fonction des produits et des supports sélectionnés. Pour en savoir plus, consulter le guide des applications.

Ce panneau modestie suspendu ne peut être utilisé qu'avec certains produits. Pour en savoir plus, consulter le guide des applications.

Seul le panneau modestie de 6 po peut être installé sur une surface réglable en hauteur montée sur bureau secondaire bas.

La quincaillerie est noire.

OPTIONS

Largeur	Hauteur	Style de surface de travail	Finition du panneau modestie
11, 12, 13, 14, 15, 16, 17, 18, 19, 20, 21, 22, 23, 24, 25, 26, 27, 28, 29, 30, 31, 32, 33, 34, 35, 36, 37, 38, 39, 40, 41, 42, 43, 44, 45, 46, 47, 48, 49, 50, 51, 52, 53, 54, 55, 56, 57, 58, 59, 60, 61, 62, 63, 64, 65, 66, 67, 68, 69, 70, 71, 72, 73, 74, 75, 76, 77, 78, 79, 80, 81, 82, 83, 84	06, 10	**G** Surface en verre **S** Surface standard en placage (D, M, X)	Loft

COMMANDE TYPE

BASME 54	**10**	**S**	**RB11**

DIMENSIONS PO / MM	PRIX	DIMENSIONS PO / MM	PRIX
	6 PO DE HAUTEUR (06)		
La		La	
11 / 279	238	31 / 787	347
12 / 305	238	32 / 813	347
13 / 330	238	33 / 838	347
14 / 356	238	34 / 864	368
15 / 381	238	35 / 889	368
16 / 406	238	36 / 914	368
17 / 432	238	37 / 940	390
18 / 457	238	38 / 965	390
19 / 483	260	39 / 991	390
20 / 508	260	40 / 1016	411
21 / 533	260	41 / 1041	411
22 / 559	283	42 / 1067	411
23 / 584	283	43 / 1092	433
24 / 610	283	44 / 1118	433
25 / 635	303	45 / 1143	433
26 / 660	303	46 / 1168	455
27 / 686	303	47 / 1194	455
28 / 711	324	48 / 1219	455
29 / 737	324	49 / 1245	476
30 / 762	324	50 / 1270	476

Suite de la grille des prix à la page suivante.

BASME

Panneau modestie suspendu – feutre (suite)

6 PO DE HAUTEUR (06) (SUITE)

DIMENSIONS PO / MM La	PRIX	DIMENSIONS PO / MM La	PRIX
51 / 1295	476	68 / 1727	604
52 / 1321	496	69 / 1753	604
53 / 1346	496	70 / 1778	628
54 / 1372	496	71 / 1803	628
55 / 1397	520	72 / 1829	628
56 / 1422	520	73 / 1854	648
57 / 1448	520	74 / 1880	648
58 / 1473	541	75 / 1905	648
59 / 1499	541	76 / 1030	669
60 / 1524	541	77 / 1956	669
61 / 1549	563	78 / 1981	669
62 / 1575	563	79 / 2007	691
63 / 1600	563	80 / 2032	691
64 / 1626	583	81 / 2057	691
65 / 1651	583	82 / 2083	713
66 / 1676	583	83 / 2109	713
67 / 1702	604	84 / 2134	713

10 PO DE HAUTEUR (10)

La		La	
11 / 279	259	48 / 1219	503
12 / 305	259	49 / 1245	527
13 / 330	259	50 / 1270	527
14 / 356	259	51 / 1295	527
15 / 381	259	52 / 1321	551
16 / 406	259	53 / 1346	551
17 / 432	259	54 / 1372	551
18 / 457	259	55 / 1397	577
19 / 483	284	56 / 1422	577
20 / 508	284	57 / 1448	577
21 / 533	284	58 / 1473	601
22 / 559	309	59 / 1499	601
23 / 584	309	60 / 1524	601
24 / 610	309	61 / 1549	626
25 / 635	333	62 / 1575	626
26 / 660	333	63 / 1600	626
27 / 686	333	64 / 1626	650
28 / 711	356	65 / 1651	650
29 / 737	356	66 / 1676	650
30 / 762	356	67 / 1702	674
31 / 787	380	68 / 1727	674
32 / 813	380	69 / 1753	674
33 / 838	380	70 / 1778	698
34 / 864	406	71 / 1803	698
35 / 889	406	72 / 1829	698
36 / 914	406	73 / 1854	723
37 / 940	430	74 / 1880	723
38 / 965	430	75 / 1905	723
39 / 991	430	76 / 1030	748
40 / 1016	455	77 / 1956	748
41 / 1041	455	78 / 1981	748
42 / 1067	455	79 / 2007	771
43 / 1092	478	80 / 2032	771
44 / 1118	478	81 / 2057	771
45 / 1143	478	82 / 2083	795
46 / 1168	503	83 / 2109	795
47 / 1194	503	84 / 2134	795

Xpress

B W G G

Piètement semi-supporté avec espaceurs – placage

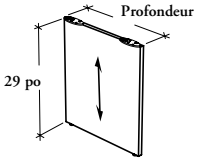

Ce support est une solution de rechange aux pieds pour surfaces de travail rectangulaires (B_RWL et B_RWC). Il peut être utilisé à gauche ou à droite.

ÉLÉMENTS COMPRIS
Un piètement semi-supporté avec pattes de nivellement, deux espaceurs elliptiques et quincaillerie.

REMARQUES
Ne peut pas supporter une surface en verre.

La base mesure 29 po du plancher à la surface du plan de travail, avec une plage de réglage de 3 po.

La finition de la ferrure de fixation est assortie à celle du piètement.

OPTIONS

Profondeur	Finition du piètement	Finition de la quincaillerie (espaceurs elliptiques)
24, 30, 36	Stratifié Source	Foundation Mica

COMMANDE TYPE

BWGG 24	XS	E

DIMENSIONS
PO / MM

PRIX

P	Stratifié Source
24 / 610	282
30 / 762	324
36 / 914	400

Xpress

BWGL
Pied semi-supporté – placage

Ce support est une solution de rechange aux pieds pour surfaces de travail rectangulaires (B_RWL et B_RWC) et surfaces rallonges (B_MPH, B_MPL et B_MPG). Il peut être utilisé à gauche ou à droite.

ÉLÉMENTS COMPRIS
Un pied semi-supporté avec pattes de nivellement, une ferrure de fixation et quincaillerie.

REMARQUES
Sélectionner les options d'épaisseur de la surface de travail et de profondeur en fonction de la surface de travail sous laquelle le pied semi-supporté sera installé.

Ne peut pas supporter une surface en verre.

La base mesure 29 po du plancher à la surface du plan de travail, avec une plage de réglage de 3 po.

L'option de surface de 1 9/16 po (X) d'épaisseur **ne peut pas** être combinée avec toutes les finitions de stratifié Source. Pour en savoir plus, consulter la liste des finitions du guide des applications.

Toutes les finitions ne sont pas offertes dans le cadre du programme *Xpress*. Consulter le catalogue ou le logiciel d'entrée de commandes *Xpress* pour obtenir plus de détails.

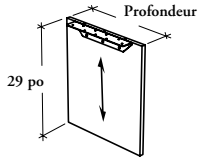

OPTIONS

Épaisseur de la surface de travail	Hauteur	Profondeur	Finition du support d'extrémité
D 1 po	**S** Standard (29 po)	24, 30, 36	Stratifié Source
M 1 3/16 po			Flintwood (sauf Cathedral)
X 1 9/16 po			

COMMANDE TYPE

BWGL X	S	24	XS

DIMENSIONS
PO / MM

PRIX

		1 PO (D)	1 3/16 PO (M)		1 9/16 PO (X)	
		FINITION DU SUPPORT D'EXTRÉMITÉ				
H	P	Stratifié Source	Stratifié Source	Flintwood	Stratifié Source	Flintwood
29 / 137	24 / 610	229	229	764	280	809
29 / 137	30 / 762	274	274	876	333	930
29 / 137	36 / 914	s.o.	348	1151	387	1213

Xpress

B W W O
Pied cadre – intérieur ouvert

Ce support est offert en version ouverte et constitue une solution de rechange aux pieds pour surfaces de travail rectangulaires (B_RWL et B_RWC) et surfaces rallonges (B_MPH, B_MPL et B_MPG).

ÉLÉMENTS COMPRIS
Un pied cadre avec pattes de nivellement et quincaillerie.

REMARQUES
Ne peut pas supporter une surface en verre.

La base mesure 29 po du plancher à la surface du plan de travail, avec une plage de réglage de 3 po.

Les ferrures de montage sont noires.

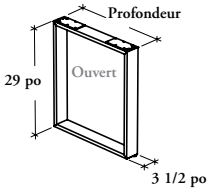

OPTIONS

Hauteur	Profondeur	Finition du pied cadre
S Standard (29 po)	24, 30, 36	**AC** Anodisé clair Foundation Mica

COMMANDE TYPE

BWWO S	36	AC

DIMENSIONS
PO / MM

PRIX

P	
24 / 610	455
30 / 762	471
36 / 914	498

Xpress

B W W F
Pied cadre – intérieur fermé

Ce support est offert en version fermée et constitue une solution de rechange aux pieds pour surfaces de travail rectangulaires (B_RWL et B_RWC) et surfaces rallonges (B_MPH, B_MPL et B_MPG).

ÉLÉMENTS COMPRIS
Un pied cadre fermé avec pattes de nivellement et quincaillerie.

REMARQUES
Ne peut pas supporter une surface en verre.

La base mesure 29 po du plancher à la surface du plan de travail, avec une plage de réglage de 3 po.

Les ferrures de montage sont noires.

L'intérieur en placage centré est de 11/16 po d'épaisseur.

L'intérieur en verre centré est de 4 mm d'épaisseur.

Toutes les finitions ne sont pas offertes dans le cadre du programme *Xpress*. Consulter le catalogue ou le logiciel d'entrée de commandes *Xpress* pour obtenir plus de détails.

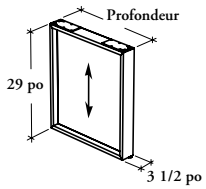

Intérieur en placage (L) | Intérieur en verre (G)

OPTIONS

Style de l'intérieur	Hauteur	Profondeur	Finition du pied cadre	Finition de l'intérieur
G Verre **L** Placage	**S** Standard (29 po)	24, 30, 36	**AC** Anodisé clair Foundation Mica	**Verre :** **Standard :** **FT** Givré **Peint sur l'envers** **Placage :** Stratifié Source Flintwood (sauf Cathedral)

COMMANDE TYPE

BWWF L	**S**	**24**	**AC**	**XS**

DIMENSIONS
PO / MM

PRIX

	INTÉRIEUR EN PLACAGE (L)		INTÉRIEUR EN VERRE (G)
P	Stratifié Source	Flintwood	Givré (FT)/ Peint sur l'envers
24 / 610	586	998	752
30 / 762	633	1112	846
36 / 914	683	1302	918

Xpress

B W W B

Base biseautée à hauteur fixe – panneau d'extrémité en placage

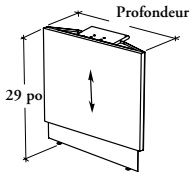

Ce support est une solution de rechange aux pieds pour surfaces rallonges (B_MPH, B_MPL et B_MPG). Il peut être utilisé à gauche ou à droite.

ÉLÉMENTS COMPRIS
Une base biseautée avec pattes de nivellement, un panneau d'extrémité et quincaillerie.

REMARQUES
Ne peut pas supporter une surface en verre.

Sélectionner les options d'épaisseur de la surface de travail et de profondeur en fonction de la surface de travail sous laquelle la base biseautée sera installé.

La base mesure 29 po du plancher à la surface du plan de travail, avec une plage de réglage de 3 po.

L'option de surface de 1 9/16 po (X) d'épaisseur **ne peut pas** être combinée avec toutes les finitions de stratifié Source. Pour en savoir plus, consulter la liste des finitions du guide des applications.

Toutes les finitions ne sont pas offertes dans le cadre du programme *Xpress*. Consulter le catalogue ou le logiciel d'entrée de commandes *Xpress* pour obtenir plus de détails.

OPTIONS

Épaisseur de la surface de travail	Profondeur	Finition du panneau d'extrémité	Finition de la base
D 1 po	30, 36	Stratifié Source	Foundation
M 1 3/16 po		Flintwood (sauf Cathedral)	Mica
X 1 9/16 po			Couleurs coordonnées

COMMANDE TYPE

BWWB X	**36**	**FX**	**7**

DIMENSIONS
PO / MM

PRIX

	1 PO (D)	1 3/16 PO (M)		1 9/16 PO (X)	
	FINITION DU PANNEAU D'EXTRÉMITÉ				
P	Stratifié Source	Stratifié Source	Flintwood	Stratifié Source	Flintwood
30 / 762	684	684	1206	725	1281
36 / 914	s.o.	725	1397	777	1448

Xpress

BWBL

Pied biseauté à hauteur fixe

Ce pied est une solution de rechange aux supports de la rallonge fixe – mi-hauteur (BM_R).

ÉLÉMENTS COMPRIS
Un pied biseauté à hauteur fixe avec patte de nivellement et quincaillerie.

ÉLÉMENTS NON COMPRIS
Rallonge fixe – mi-hauteur.

REMARQUES
Ne peut pas supporter une surface en verre.

La pied mesure 29 po du plancher à la surface du plan de travail, avec une plage de réglage de 1 po.

N'est pas offert avec les surfaces de travail de 57 po de largeur.

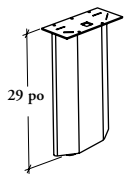

OPTIONS

Hauteur	Finition du pied
29	Foundation Mica

COMMANDE TYPE

BWBL 29	7

DIMENSIONS PO / MM

H	PRIX
29 / 137	307

Xpress

B W E B
Base elliptique

Cette base sert à soutenir les bureaux et est offerte en option avec des produits spécifiques.

ÉLÉMENTS COMPRIS
Une base avec patte de nivellement et quincaillerie.

REMARQUES
Ne peut pas supporter une surface en verre.

La base mesure 29 po du plancher à la surface du plan de travail, avec une plage de réglage de 1 po.

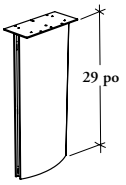

OPTIONS

Hauteur	Finition du support
29	Foundation Mica

COMMANDE TYPE

BWEB 29	7

DIMENSIONS

PO / MM	PRIX
H	
29 / 137	451

Xpress

BWSQ
Pied central carré

Ce pied sert à soutenir les bureaux et les postes de travail multiniveaux et est offert en option avec des produits spécifiques.

ÉLÉMENTS COMPRIS
Un pied central carré avec patte de nivellement et quincaillerie.

REMARQUES
Ne peut pas supporter une surface en verre.

La base mesure 29 po du plancher à la surface du plan de travail, avec une plage de réglage de 3 po.

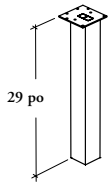

OPTIONS

Hauteur	Finition du support
29	**AC** Anodisé clair
	Foundation
	Mica

COMMANDE TYPE

BWSQ 29	AC

DIMENSIONS
PO / MM

H
29 / 137

PRIX

245

Xpress

B W S C

Pied colonne

Ce pied sert à soutenir les bureaux et les tables de réunion et est offert en option avec des produits spécifiques.

ÉLÉMENTS COMPRIS
Un pied avec patte de nivellement et quincaillerie.

REMARQUES
Ne peut pas supporter une surface en verre.

La base mesure 29 po du plancher à la surface du plan de travail, avec une plage de réglage de 1 po.

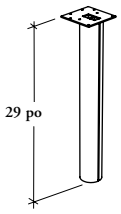

OPTIONS

Hauteur	Finition du support
29	Foundation Mica

COMMANDE TYPE

BWSC 29	7

DIMENSIONS

PO / MM	PRIX
H	
29 / 137	226

Xpress

BWAL
Pied angulaire

Ce pied sert à soutenir les bureaux et est offert en option avec des produits spécifiques.

ÉLÉMENTS COMPRIS
Un pied avec patte de nivellement et quincaillerie.

REMARQUES
Ne peut pas supporter une surface en verre.

La base mesure 29 po du plancher à la surface du plan de travail, avec une plage de réglage de 1 po.

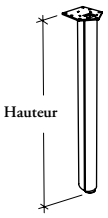

OPTIONS

Hauteur	Finition du support
15, 18, 29	Foundation Mica

COMMANDE TYPE

BWAL 15	7

DIMENSIONS PO / MM	PRIX
H	
15 / 381	216
18 / 457	216
29 / 137	226

Xpress

B W S L B

Pied à profilé plat

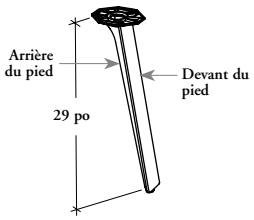

Ce pied sert à soutenir les bureaux et les tables de réunion. Il est inclus ou offert en option avec des produits spécifiques.

ÉLÉMENTS COMPRIS
Un pied avec patte de nivellement et quincaillerie.

REMARQUES
Ne peut pas supporter une surface en verre.

Le pied mesure 29 po du plancher à la surface du plan de travail, avec une plage de réglage de 1 po.

OPTIONS

Hauteur	Finition de l'arrière du pied	Finition du devant du pied
29	Foundation Accent Mica	Foundation Accent Mica

COMMANDE TYPE

BWSLB 29	**7**	**7**

DIMENSIONS

PO / MM	PRIX
H	
29 / 137	258

Xpress

B A S W L

Écran pour bord de surface de travail – placage

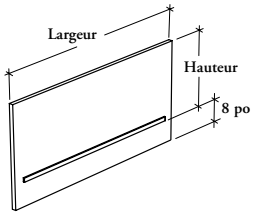

Cet écran se fixe au bord d'une surface de travail afin de diviser l'espace et d'assurer l'intimité. Il sert aussi de panneau modestie mi-hauteur.

ÉLÉMENTS COMPRIS
Un écran en placage et ferrure de fixation.

REMARQUES
L'écran en placage et de 11/16 po d'épaisseur.

Ne peut pas être installé sur le bord d'une surface en verre ou sur les produits réglables en hauteur.

OPTIONS

Hauteur	Largeur	Finition de l'écran	Finition de la quincaillerie
13	24, 30, 36, 42, 48, 54, 60	Stratifié Source	Foundation Mica

COMMANDE TYPE

BASWL 13	**42**	**XS**	**Q**

DIMENSIONS PO/ MM

H	La	PRIX
13 / 330	24 / 610	183
13 / 330	30 / 762	220
13 / 330	36 / 914	255
13 / 330	42 / 1067	291
13 / 330	48 / 1219	324
13 / 330	54 / 1372	361
13 / 330	60 / 1524	396

Xpress

BASWG

Écran pour bord de surface de travail – verre

Cet écran se fixe au bord d'une surface de travail afin de diviser l'espace et d'assurer l'intimité. Il sert aussi de panneau modestie mi-hauteur.

ÉLÉMENTS COMPRIS
Un écran en verre et ferrure de fixation.

REMARQUES
Le vitrage a 6 mm d'épaisseur et est offert en finition givrée.

Ne peut pas être installé sur le bord d'une surface en verre ou sur les produits réglables en hauteur.

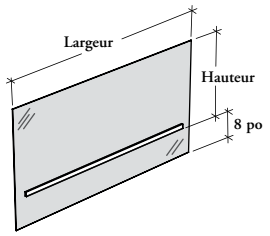

OPTIONS

Hauteur	Largeur	Finition du verre	Finition de la quincaillerie
13	24, 30, 36, 42, 48, 54, 60	**FT** Givré	Foundation Mica

COMMANDE TYPE

BASWG 13	60	FT	X

DIMENSIONS PO / MM

H	La	PRIX
13 / 330	24 / 610	361
13 / 330	30 / 762	440
13 / 330	36 / 914	521
13 / 330	42 / 1067	600
13 / 330	48 / 1219	681
13 / 330	54 / 1372	761
13 / 330	60 / 1524	841

Xpress

B A S F F
Écran de bureau – tissu

Cet écran convient à la plupart des surfaces de travail et des bureaux, mais il est recommandé de ne l'installer que sur un bord droit.

ÉLÉMENTS COMPRIS
Un écran, deux ferrures de fixation et quincaillerie de montage.

REMARQUES
Le tissu est le même finition des deux côtés.

Ne peut pas être installé sur le bord d'une surface de travail en verre.

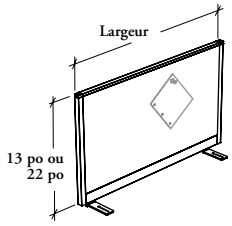

OPTIONS

Hauteur	Largeur	Finition de l'écran	Finition du cadre et de la quincaillerie
13, 22	24, 30, 36, 42, 48, 54, 60, 66, 72, 78, 84	Tissu pour panneau	Foundation Mica

COMMANDE TYPE

BASFF 13	**48**	**B220**	**7**

DIMENSIONS PO / MM

PRIX

H	La	Cat. A/ TFC	Cat. 1	Cat. 2	Cat. 3	Cat. 4	Cat. 5	Cat. 6	Cat. 7
13 / 330	24 / 610	412	425	440	457	487	520	544	571
13 / 330	30 / 762	432	447	464	484	520	557	585	612
13 / 330	36 / 914	449	464	488	507	549	590	626	658
13 / 330	42 / 1067	469	485	512	532	579	626	661	696
13 / 330	48 / 1219	487	506	534	557	609	662	704	744
13 / 330	54 / 1372	549	570	601	628	688	746	789	832
13 / 330	60 / 1524	568	588	623	652	717	782	832	879
13 / 330	66 / 1676	585	609	643	674	742	809	860	907
13 / 330	72 / 1829	606	630	667	701	775	846	900	954
13 / 330	78 / 1981	623	648	687	723	800	875	933	991
13 / 330	84 / 2134	639	668	710	748	826	904	964	1024
22 / 559	24 / 610	449	464	487	505	544	582	616	648
22 / 559	30 / 762	476	490	516	539	588	636	672	708
22 / 559	36 / 914	496	517	549	577	636	694	737	780
22 / 559	42 / 1067	520	542	577	602	660	719	766	811
22 / 559	48 / 1219	542	568	603	632	696	763	813	863
22 / 559	54 / 1372	612	637	675	709	781	854	908	964
22 / 559	60 / 1524	635	664	708	744	822	904	963	1023
22 / 559	66 / 1676	660	690	735	774	858	941	1006	1070
22 / 559	72 / 1829	688	715	766	806	899	994	1065	1134
22 / 559	78 / 1981	706	741	792	838	935	1031	1107	1180
22 / 559	84 / 2134	727	766	822	868	967	1068	1145	1224

Xpress

BASFG

Écran de bureau – vitré

Cet écran convient à la plupart des surfaces de travail et des bureaux, mais il est recommandé de ne l'installer que sur un bord droit. Offre une vue partielle ou complète et possède une surface d'écriture verticale.

ÉLÉMENTS COMPRIS

Un écran, deux ferrures de fixation, quincaillerie de montage et accessoires comme indiqué ci-dessous :

	Largeur	
	24 po à 48 po	54 po à 84 po
Aimants de terres rares (Verre aimanté seul.)	8	16

REMARQUES

Ce produit a la même finition des deux côtés.

Le vitrage givré (FT) consiste en un verre gravé d'un seul côté orienté vers l'intérieur du montage.

Les deux côtés de l'écran sont faits de vitrage trempé pour donner une apparence uniforme.

Le vitrage peint sur l'envers sert de surface d'écriture ne s'utilise qu'avec des marqueurs à essuyage à sec.

Ne peut pas être installé sur le bord d'une surface de travail en verre.

Le vitrage peint sur l'envers n'est offert qu'avec le verre aimanté (M).

Toutes les finitions ne sont pas offertes dans le cadre du programme *Xpress*. Consulter le catalogue ou le logiciel d'entrée de commandes *Xpress* pour obtenir plus de détails.



Verre aimanté (M)

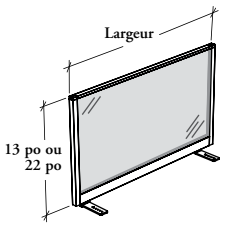

Verre non aimanté (G)

OPTIONS

Style du vitrage	Hauteur	Largeur	Finition du vitrage	Finition du cadre et de la quincaillerie
G Verre non aimanté	13, 22	24, 30, 36, 42, 48, 54, 60, 66, 72, 78, 84	**FT** Givré	Foundation
M Verre aimanté			Peint sur l'envers	Mica

COMMANDE TYPE

BASFG M	22	66	K1	J

DIMENSIONS PO / MM — **PRIX**

H	La	VERRE NON AIMANTÉ (G)	VERRE AIMANTÉ (M)
13 / 330	24 / 610	514	600
13 / 330	30 / 762	543	635
13 / 330	36 / 914	603	705
13 / 330	42 / 1067	662	777
13 / 330	48 / 1219	723	849
13 / 330	54 / 1372	832	979
13 / 330	60 / 1524	892	1052
13 / 330	66 / 1676	951	1122
13 / 330	72 / 1829	1013	1192
13 / 330	78 / 1981	1071	1266
13 / 330	84 / 2134	1132	1336
22 / 559	24 / 610	645	756
22 / 559	30 / 762	741	870
22 / 559	36 / 914	835	985
22 / 559	42 / 1067	930	1099
22 / 559	48 / 1219	1025	1213
22 / 559	54 / 1372	1170	1385
22 / 559	60 / 1524	1266	1499
22 / 559	66 / 1676	1360	1612
22 / 559	72 / 1829	1457	1727
22 / 559	78 / 1981	1554	1840
22 / 559	84 / 2134	1648	1955

B A P S E
Écran personnel – feutre

Cet écran procure une intimité accrue. Il ne peut être utilisé qu'avec certains bureaux et certaines tables.

ÉLÉMENTS COMPRIS
Un écran personnel en feutre et quincaillerie de montage.

ÉLÉMENTS NON COMPRIS
Surfaces de travail.

REMARQUES
S'utilise sur toutes les épaisseurs de surface de travail offertes, mais ne peut être utilisé qu'avec certains bureaux et certaines tables. Pour en savoir plus, consulter le logiciel d'entrée de commandes.

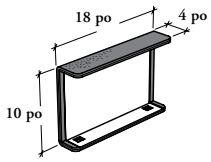

OPTIONS

Largeur	Hauteur	Profondeur	Finition extérieure	Finition intérieure
18	10	04	Loft	Foundation Accent Mica

COMMANDE TYPE

BAPSE 18	**10**	**04**	**RB11**	**7**

DIMENSIONS
PO / MM

La	H	P	PRIX
18 / 457	10 / 254	4 / 102	249

Xpress

BADMF
Tiroir multifonctionnel

Ce tiroir accroît la fonctionnalité d'un poste de travail. Il procure des compartiments de rangement sous une surface de travail ou dans une tour.

ÉLÉMENTS COMPRIS
Un tiroir, un plateau à crayons, une incrustation noire, quincaillerie, serrure et clés (selon les spécifications).

REMARQUES
Ne s'utilise qu'avec certains produits. Pour en savoir plus, consulter la page 168.

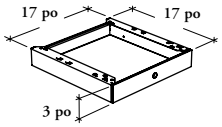

OPTIONS

Profondeur	Largeur	Hauteur	Finition du devant	Finition du boîtier	Style des clés
17	17	03	**AC** Anodisé clair	**8** Arctic	**K** Passe-partout **R** Au hasard **N** Sans serrure

COMMANDE TYPE

BADMF 17	**17**	**03**	**AC**	**8**	**R**

DIMENSIONS PO / MM

P	La	H
17 / 432	17 / 432	3 / 76

PRIX

Sans serrure (N)	Passe-partout (K)	Au hasard (R)
445	486	486

B R A X
Accessoires

Les accessoires accroissent la fonctionnalité d'un poste de travail. Ils procurent des compartiments de rangement sous une surface de travail.

ÉLÉMENTS COMPRIS
Un accessoire pour bureaux.

REMARQUES
Ces produits sont noirs.

Ne peuvent pas être installés sur les produits avec surface en verre ni sur les produits réglables en hauteur.

Toutes les styles ne sont pas offertes dans le cadre du programme *Xpress*. Consulter le catalogue ou le logiciel d'entrée de commandes *Xpress* pour obtenir plus de détails.

Plateau à crayons demi-lune

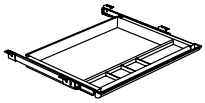

Tiroir à crayons central

OPTIONS

Style

01 Plateau à crayons demi-lune

05 Tiroir à crayons central

COMMANDE TYPE

BRAX 01

STYLE		PRIX
BRAX		
01	Xpress	45
05		152

Xpress

BALWO

Plateau latéral pour surface de travail

Ce plateau procure des compartiments de rangement sur une surface de travail.

ÉLÉMENTS COMPRIS
Un plateau latéral pour surface de travail, quatre butées, un fond en feutre et accessoires comme indiqué ci-dessous :

	Profondeur		
	17 po ou 21 po	23 po à 40 po	41 po ou 46 po
Compartiments coulissants	1	2	3

ÉLÉMENTS NON COMPRIS
Surfaces de travail.

REMARQUES
La profondeur doit être commandée en fonction de la surface de travail sélectionnée. Pour en savoir plus, consulter le guide des applications.

Peut être utilisé sur des surfaces rallonges, des rallonges réglables en hauteur, des surfaces de travail en L réglables en hauteur et des bureaux réglables en hauteur pour station en U.

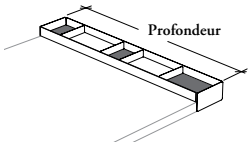

OPTIONS

Profondeur	Finition du plateau	Finition du compartiment coulissant	Finition du fond
17, 21, 23, 24, 27, 29, 30, 35, 36, 40, 41, 46	Foundation Accent Mica	Foundation Accent Mica	Loft

COMMANDE TYPE

BALWO 24	**7**	**7**	**RB11**

DIMENSIONS

PO / MM	PRIX
P	
17 / 432	184
21 / 533	200
23 / 584	256
24 / 610	256
27 / 686	262
29 / 737	268
30 / 762	268
35 / 889	281
36 / 914	281
40 / 1046	343
41 / 1041	343
46 / 1168	355

R A K B
Porte-clavier rétractable

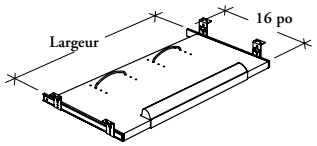

Le porte-clavier rétractable s'installe sous une surface de travail. Il peut recevoir un clavier et une souris.

ÉLÉMENTS COMPRIS
Un porte-clavier, repose-poignets, deux anneaux de retenue et quincaillerie de montage.

REMARQUES
Les deux largeurs de porte-clavier peuvent recevoir un clavier et une souris sur une même surface, mais le modèle de 30 po de largeur convient mieux à cet usage.

Le porte-clavier de 26 po de largeur peut être installé sur la plupart des surfaces de travail de plus de 30 po de largeur.

Le porte-clavier de 30 po de largeur peut être installé sur la plupart des surfaces de travail de plus de 33 po de largeur.

Le repose-poignets et les anneaux de retenue sont noirs.

Ne peut pas être installé sur les produits avec surface en verre ni sur les produits réglables en hauteur.

Certaines surfaces de travail **n'acceptent aucun** porte-clavier. Consulter les pages descriptives de chaque produit.

OPTIONS

Profondeur	Largeur	Finition
16	26, 30	Stratifié Source

COMMANDE TYPE

RAKB 16	**30**	**3E**

DIMENSIONS
PO / MM

P	La	PRIX
16 / 406	26 / 660	390
16 / 406	30 / 762	442

B A S C
Coussin de siège

Le coussin de siège est amovible et permet de transformer le dessus d'un bureau secondaire bas (B_MSDL, BH_SRL, BH_SPL ou BH_SLL).

ÉLÉMENTS COMPRIS
Un coussin de siège avec quatre butées.

REMARQUES
Le coussin peut également être utilisé conjointement à un panneau arrière mural installé sur un bureau secondaire bas.

Ne peut être utilisé avec les finitions en Flintwood.

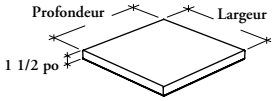

OPTIONS

Configuration	Profondeur	Largeur	Recouvrement du siège
L Coussin déposé	16, 18, 19	16, 18, 19, 24, 30, 36	Tissu Cuir

COMMANDE TYPE

BASC L	19	19	L109

DIMENSIONS PO / MM — **PRIX**

P	La	Cat. 1	TFC/ Cat. 2	CFC/ Cat. 3	Cat. 4	Cat. 5	Cat. 6	Cat. 7	Cat. 8	Cat. 9	Cat. 10	Cuir/ Cat. LA	Cat. LB	Cat. LC	Cat. LD
16 / 406	16 / 406	332	376	396	418	429	442	465	490	513	535	535	574	695	731
16 / 406	24 / 610	378	427	447	471	486	498	524	551	577	602	602	646	760	795
16 / 406	30 / 762	428	481	501	532	546	565	592	622	650	677	677	724	850	893
16 / 406	36 / 914	476	535	559	592	609	629	659	693	722	755	755	807	949	995
18/ 457	16 / 406	332	376	396	418	429	442	465	490	513	535	535	574	695	731
18/ 457	18/ 457	332	376	396	418	429	442	465	490	513	535	535	574	695	731
18/ 457	24 / 610	378	427	447	471	486	498	524	551	577	602	602	646	760	795
18/ 457	30 / 762	428	481	501	532	546	565	592	622	650	677	677	724	850	893
18/ 457	36 / 914	476	535	559	592	609	629	659	693	722	755	755	807	949	995
19/ 483	19/ 483	332	376	396	418	429	442	465	490	513	535	535	574	695	731
19/ 483	24 / 610	378	427	447	471	486	498	524	551	577	602	602	646	760	795
19/ 483	30 / 762	428	481	501	532	546	565	592	622	650	677	677	724	850	893
19/ 483	36 / 914	476	535	559	592	609	629	659	693	722	755	755	807	949	995

BASPE
Coussin de siège – feutre

Ce coussin sert de siège d'appoint pour les visiteurs lorsqu'il est déposé sur un bureau secondaire bas (B_MSDL, BH_SRL, BH_SPL ou BH_SLL).

ÉLÉMENTS COMPRIS
Un coussin de siège en feutre et quincaillerie de montage.

ÉLÉMENTS NON COMPRIS
Bureaux secondaires bas.

REMARQUES
Le feutre est le même des deux côtés du coussin de siège.

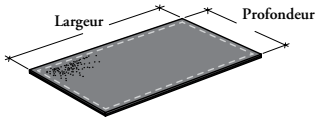

OPTIONS

Profondeur	Largeur	Finition du siège	Finition de la surpiqûre
16, 18, 19	16, 18, 19, 24, 30, 36	Loft	**C** Coordonnée Carbon **E** Coordonnée Shale **G** Coordonnée Carrara **M** Coordonnée Umber

COMMANDE TYPE

BASPE 19	**36**	**RB11**	**C**

DIMENSIONS PO / MM

P	La	PRIX
16 / 406	16 / 406	129
16 / 406	24 / 610	161
16 / 406	30 / 762	198
16 / 406	36 / 914	238
18/ 457	16 / 406	129
18/ 457	18/ 457	135
18/ 457	24 / 610	161
18/ 457	30 / 762	198
18/ 457	36 / 914	238
19/ 483	19/ 483	135
19/ 483	24 / 610	161
19/ 483	30 / 762	198
19/ 483	36 / 914	238

Xpress

B L G E
Passe-fils elliptique

Le passe-fils peut être installé sur place pour gérer les câbles.

ÉLÉMENTS COMPRIS
Un passe-fils et un gabarit pour le trou du passe-fils.

REMARQUES
Les passe-fils sont également offerts en option pour les surfaces de travail et les tables.

Les passe-fils elliptique et rectangulaire (BLGC) sont interchangeables.

Si l'on opte pour une surface de 1 9/16 po (X) d'épaisseur, la finition ne peut être qu'en stratifié Source (Storm White, Very White, Crisp Grey, Soft Gris et similibois).

OPTIONS

Épaisseur de la surface	Finition
D 1 po	Foundation
M 1 3/16 po	Mica
X 1 9/16 po	Stratifié Source (similibois seulement)

COMMANDE TYPE

BLGE M	7

PRIX

13

Xpress

B L G C
Passe-fils rectangulaire

Le passe-fils peut être installé sur place pour gérer les câbles.

ÉLÉMENTS COMPRIS
Un passe-fils et un gabarit pour le trou du passe-fils.

REMARQUES
Les passe-fils elliptique (BLGE) et rectangulaire sont interchangeables.

L'anneau du passe-fils est offert en couleur Ebony seulement (La finition du couvercle est spécifiable).

OPTIONS

Finition du couvercle
Foundation
Mica

COMMANDE TYPE

BLGC 7

PRIX

	28

rangements surélevés et accessoires

tableau d'ensemble

B _ H C L Huche fermée – portes en placage sur charnières

Page 780

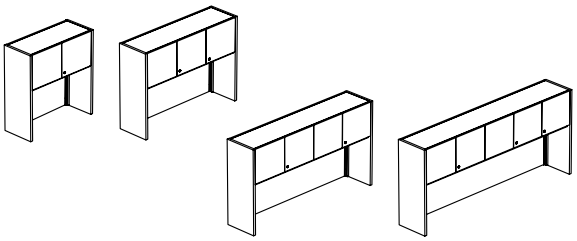

B _ H C G Huche fermée – portes vitrées sur charnières

Page 782

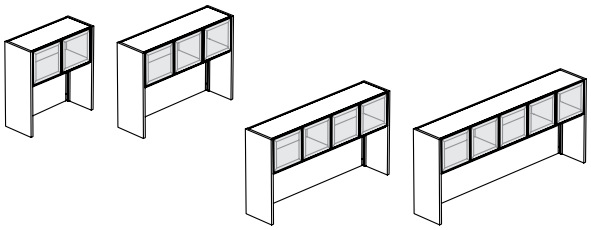

B _ H F L Huche fermée – porte(s) basculante(s) en placage

Page 784

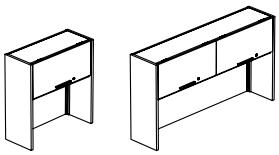

B _ H O Huche – ouverte

Page 786

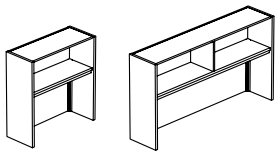

B _ T L L Huche avec deux tours – portes en placage

Page 788

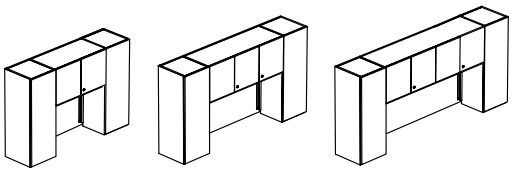

B _ E L L Huche avec une tour – portes en placage

Page 790

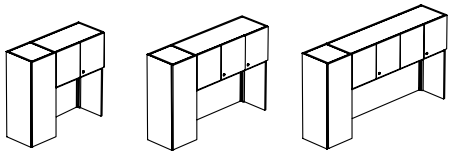

B O T B Tableau d'affichage – monté sur huche

Page 792

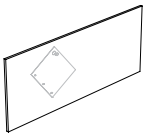

B O T M Tableau d'écriture en verre – monté sur huche

Page 793

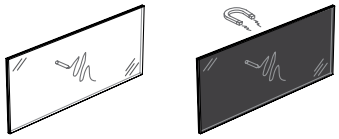

tableau d'ensemble

B O T R Rail pour accessoires

Page 794

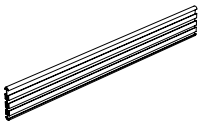

B _ H T Dessus pour huche

Page 795

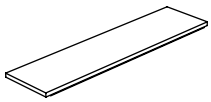

B C L L Tour cubique avec portes en placage – montée sur bureau secondaire bas

Page 796

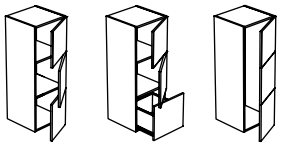

B C L G Tour cubique avec portes vitrées – montée sur bureau secondaire bas

Page 798

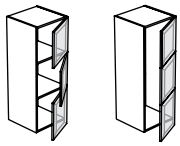

B C L O O Tour cubique ouverte – montée sur bureau secondaire bas

Page 800

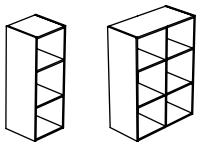

B R L L Tour avec porte en placage pleine hauteur – montée sur bureau secondaire bas

Page 802

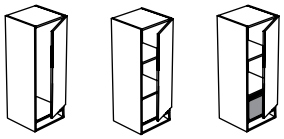

B R L G Tour avec porte vitrée pleine hauteur – montée sur bureau secondaire bas

Page 804

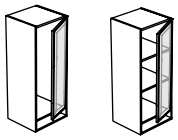

B R L O Tour ouverte – montée sur bureau secondaire bas

Page 806

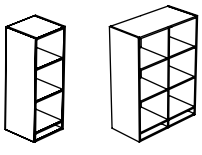

tableau d'ensemble

B C H L Tour cubique avec portes en placage – montée sur bureau secondaire haut

Page 808

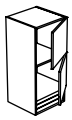

B C H G Tour cubique avec portes vitrées – montée sur bureau secondaire haut

Page 810

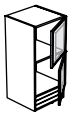

B C H O O Tour cubique ouverte – montée sur bureau secondaire haut

Page 812

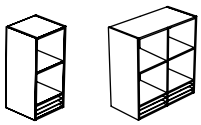

B R H L Tour avec porte en placage pleine hauteur – montée sur bureau secondaire haut

Page 814

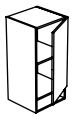

B R H G Tour avec porte vitrée pleine hauteur – montée sur bureau secondaire haut

Page 816

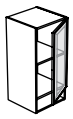

B R H O Tour ouverte – montée sur bureau secondaire haut

Page 818

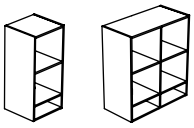

B O C L Rangement suspendu – portes en placage sur charnières

Page 820

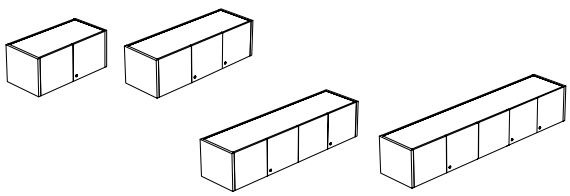

B O C G Rangement suspendu – portes vitrées sur charnières

Page 822

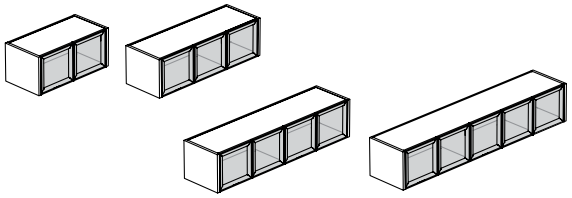

tableau d'ensemble

B O F L Rangement suspendu – porte(s) en placage basculante(s)

Page 824

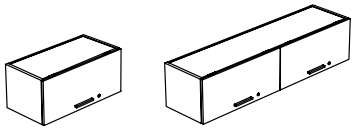

B O S L Rangement suspendu – portes en placage coulissantes

Page 826

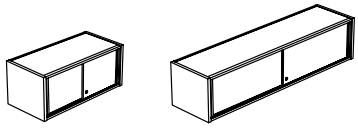

B O S G Rangement suspendu – portes vitrées coulissantes

Page 828

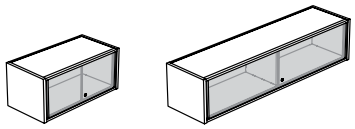

B O C S S Rangement suspendu – porte coulissante superposée en placage

Page 830

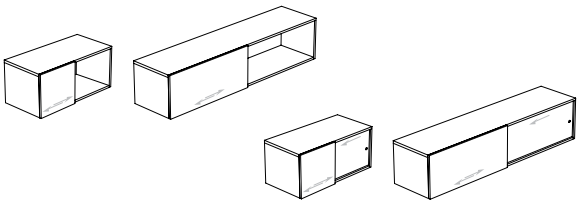

B O C S G Rangement suspendu – porte coulissante superposée en verre

Page 832

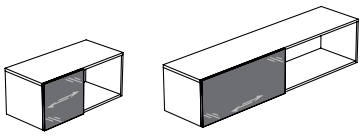

B O C L O Rangement suspendu avec tablette en placage – ouvert

Page 834

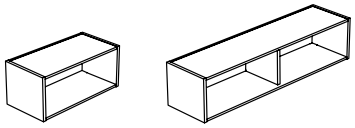

B _ O T Dessus pour rangement suspendu

Page 835

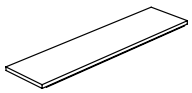

B O K L Rangement cubique suspendu – portes en placage sur charnières

Page 836

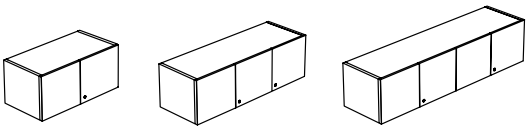

tableau d'ensemble

B O K G Rangement cubique suspendu – portes vitrées sur charnières

Page 838

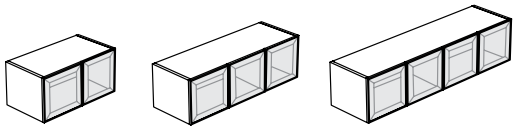

B O W T W Tableau d'affichage mural avec gestion de câblage

Page 840

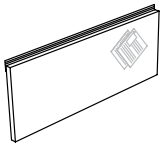

B O W T S Tableau d'affichage mural – tissu

Page 841

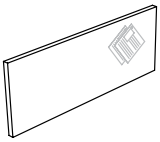

B O W T E Tableau d'affichage mural – feutre

Page 842

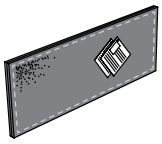

B _ W P O Panneau arrière mural pour rangement suspendu

Page 844

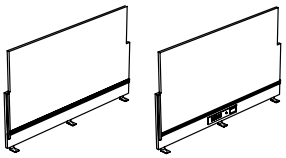

B _ W P A Panneau arrière mural

Page 848

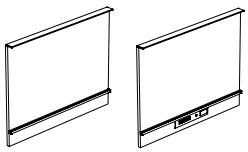

B _ W P L Panneau arrière mural avec tablettes ouvertes

Page 854

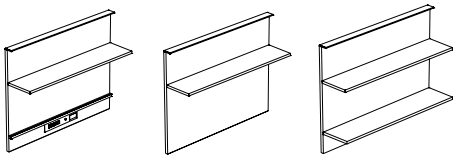

B _ W P M Panneau arrière mural pour tablette-accessoire en métal

Page 858

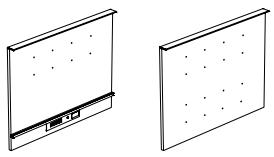

tableau d'ensemble

B B A M S **Tablette-accessoire en métal pour panneau arrière mural**

Page 862

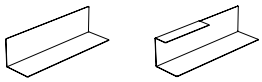

B B A S **Tablette de 4 po pour panneau arrière mural**

Page 863

B B W A T **Tableau d'affichage en tissu – monté sur panneau arrière mural**

Page 864

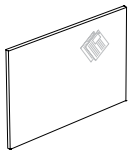

B B W A E **Tableau d'affichage en feutre – monté sur panneau arrière mural**

Page 870



B B W A M **Tableau d'écriture en verre – monté sur panneau arrière mural**

Page 872

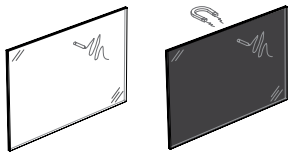

B B W A P **Tableau d'écriture en porcelaine – monté sur panneau arrière mural**

Page 874



B W S D **Armoire murale standard – portes en placage**

Page 876

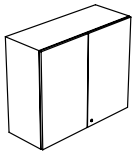

B W S D G **Armoire murale standard – portes vitrées**

Page 877

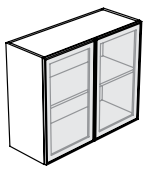

tableau d'ensemble

B W S O Armoire murale standard – ouverte

Page 878

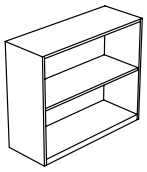

B W L T Panneau avec rail pour armoire murale standard

Page 879

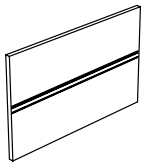

B W A T Tableau d'affichage – monté sur panneau avec rail

Page 880

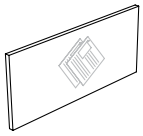

P A X Accessoires à papeterie

Page 881

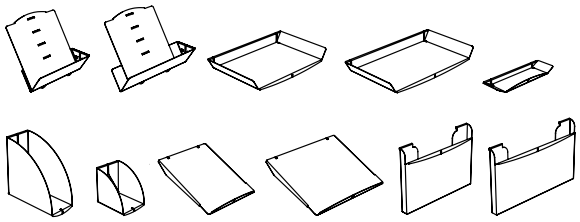

B O H P Pigeonnier

Page 882

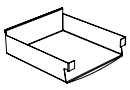

B A C M T Porte-crayons pour tableau d'écriture

Page 883

B A R E M Ensemble d'aimants de terres rares

Page 884

Xpress

B _ H C L

Huche fermée – portes en placage sur charnières

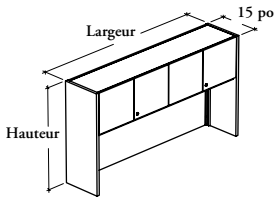

Cette huche s'installe sur la plupart des bureaux et bahuts et offre un espace de rangement suspendu.

ÉLÉMENTS COMPRIS

Une huche, deux profilés de rail pour accessoires, une tablette amovible par section (pour les huches de 43 po de hauteur seulement), serrure et clés (selon les spécifications), quincaillerie de montage et accessoires comme indiqué ci-dessous :

	Largeur			
	24 po à 36 po	42 po à 54 po	60 po à 78 po	84 po
Portes	2	3	4	5
Séparateurs	s.o.	1	1	2

ÉLÉMENTS NON COMPRIS

Dessus pour huche (B_HT) et accessoires (BLYTU, BLED, BOTB, BOHP et BOTR).

REMARQUES

Il faut indiquer l'épaisseur de la surface de travail sur laquelle sera installée la huche.

OPTIONS

Épaisseur de la surface	Profondeur	Largeur	Hauteur	Finition des devants de portes
D 1 po **M** 1 3/16 po **X** 1 9/16 po	15	24, 30, 36, 42, 48, 54, 60, 66, 72, 78, 84	37, 43	Stratifié Source Stratifié Foundation

COMMANDE TYPE

B**M**HCL	15	72	37	LW

OPTIONS (SUITE)

Finition des garnitures de chants	Finition du boîtier	Finition de la tablette et de la quincaillerie	Style des clés
Couleurs de garnitures	Stratifié Source	Foundation Mica	**K** Passe-partout **R** Au hasard **N** Sans serrure

COMMANDE TYPE (SUITE)

ST	XS	E	N

Consulter la grille de prix à la page suivante.

Xpress

B _ H C L

Huche fermée – portes en placage sur charnières (suite)

DIMENSIONS PO / MM

PRIX

			1 PO (D)		1 3/16 PO (M)		1 9/16 PO (X)	
			FINITION DES DEVANTS DE PORTES					
P	La	H	Stratifié Source	Stratifié Foundation	Stratifié Source	Stratifié Foundation	Stratifié Source	Stratifié Foundation
15 / 381	24 / 610	37 / 940	973	1013	973	1013	973	1013
15 / 381	30 / 762	37 / 940	999	1050	999	1050	999	1050
15 / 381	36 / 914	37 / 940	1017	1081	1017	1081	1017	1081
15 / 381	42 / 1067	37 / 940	1112	1154	1112	1154	1112	1154
15 / 381	48 / 1219	37 / 940	1201	1285	1201	1285	1201	1285
15 / 381	54 / 1372	37 / 940	1397	1491	1397	1491	1397	1491
15 / 381	60 / 1524	37 / 940	1414	1514	1414	1514	1414	1514
15 / 381	66 / 1676	37 / 940	1433	1549	1433	1549	1433	1549
15 / 381	72 / 1829	37 / 940	1448	1574	1448	1574	1448	1574
15 / 381	78 / 1981	37 / 940	1605	1747	1605	1747	1605	1747
15 / 381	84 / 2134	37 / 940	1701	1830	1701	1830	1701	1830
15 / 381	24 / 610	43 / 1093	1078	1126	1078	1126	1078	1126
15 / 381	30 / 762	43 / 1093	1105	1167	1105	1167	1105	1167
15 / 381	36 / 914	43 / 1093	1119	1203	1119	1203	1119	1203
15 / 381	42 / 1067	43 / 1093	1234	1285	1234	1285	1234	1285
15 / 381	48 / 1219	43 / 1093	1321	1429	1321	1429	1321	1429
15 / 381	54 / 1372	43 / 1093	1522	1648	1522	1648	1522	1648
15 / 381	60 / 1524	43 / 1093	1550	1680	1550	1680	1550	1680
15 / 381	66 / 1676	43 / 1093	1579	1725	1579	1725	1579	1725
15 / 381	72 / 1829	43 / 1093	1597	1759	1597	1759	1597	1759
15 / 381	78 / 1981	43 / 1093	1757	1941	1757	1941	1757	1941
15 / 381	84 / 2134	43 / 1093	1865	2035	1865	2035	1865	2035

Xpress

B _ H C G

Huche fermée – portes vitrées sur charnières

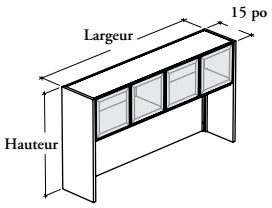

Cette huche s'installe sur la plupart des bureaux et bahuts et offre un espace de rangement suspendu.

ÉLÉMENTS COMPRIS
Une huche, deux profilés de rail pour accessoires, une tablette amovible par section (huche de 43 po de hauteur seulement), serrure et clés (selon les spécifications), quincaillerie de montage et accessoires comme indiqué ci-dessous :

	Largeur			
	24 po à 36 po	42 po à 54 po	60 po à 78 po	84 po
Portes	2	3	4	5
Séparateurs	s.o.	1	1	2

ÉLÉMENTS NON COMPRIS
Dessus pour huche (B_HT) et accessoires (BLYTU, BLED, BOTB, BOHP et BOTR).

REMARQUES
Il faut indiquer l'épaisseur de la surface de travail sur laquelle sera installée la huche.

Toutes les finitions du vitrage ne sont pas offertes dans le cadre du programme *Xpress*. Consulter le catalogue ou le logiciel d'entrée de commandes *Xpress* pour obtenir plus de détails.

OPTIONS

Épaisseur de la surface	Profondeur	Largeur	Hauteur	Finition du boîtier
D 1 po **M** 1 3/16 po **X** 1 9/16 po	15	24. 30, 36, 42, 48, 54, 60, 66, 72, 78, 84	37, 43	Stratifié Source

COMMANDE TYPE

B**M**HCG	**15**	**24**	**37**	**XS**

OPTIONS (SUITE)

Finition du châssis de portes	Finition du vitrage des portes	Finition de la tablette et de la quincaillerie	Style des clés
AC Anodisé clair Foundation Accent Mica	**Standard :** **CL** Transparent **FT** Givré **Peint sur l'envers**	Foundation Mica	**K** Passe-partout **R** Au hasard **N** Sans serrure

COMMANDE TYPE (SUITE)

AC	**FT**	**7**	**K**

Consulter la grille de prix à la page suivante.

Xpress

B _ H C G

Huche fermée – portes vitrées sur charnières (suite)

DIMENSIONS PO / MM			PRIX						SUPPLÉMENT DES CLÉS
			1 PO (D)		1 3/16 PO (M)		1 9/16 PO (X)		
			FINITION DU VITRAGE DES PORTES						
P	La	H	Transparent (CL)	Givré (FT)/ Peint sur l'envers	Transparent (CL)	Givré (FT)/ Peint sur l'envers	Transparent (CL)	Givré (FT)/ Peint sur l'envers	Passe-partout ou Au hasard
15 / 381	24 / 610	37 / 940	1384	1549	1384	1549	1384	1549	55
15 / 381	30 / 762	37 / 940	1437	1600	1437	1600	1437	1600	55
15 / 381	36 / 914	37 / 940	1487	1651	1487	1651	1487	1651	55
15 / 381	42 / 1067	37 / 940	1730	1972	1730	1972	1730	1972	115
15 / 381	48 / 1219	37 / 940	1879	2120	1879	2120	1879	2120	115
15 / 381	54 / 1372	37 / 940	2102	2344	2102	2344	2102	2344	115
15 / 381	60 / 1524	37 / 940	2297	2619	2297	2619	2297	2619	115
15 / 381	66 / 1676	37 / 940	2347	2669	2347	2669	2347	2669	115
15 / 381	72 / 1829	37 / 940	2386	2711	2386	2711	2386	2711	115
15 / 381	78 / 1981	37 / 940	2580	2901	2580	2901	2580	2901	115
15 / 381	84 / 2134	37 / 940	2827	3232	2827	3232	2827	3232	171
15 / 381	24 / 610	43 / 1093	1522	1682	1522	1682	1522	1682	55
15 / 381	30 / 762	43 / 1093	1587	1750	1587	1750	1587	1750	55
15 / 381	36 / 914	43 / 1093	1653	1813	1653	1813	1653	1813	55
15 / 381	42 / 1067	43 / 1093	1906	2148	1906	2148	1906	2148	115
15 / 381	48 / 1219	43 / 1093	2080	2321	2080	2321	2080	2321	115
15 / 381	54 / 1372	43 / 1093	2325	2571	2325	2571	2325	2571	115
15 / 381	60 / 1524	43 / 1093	2536	2857	2536	2857	2536	2857	115
15 / 381	66 / 1676	43 / 1093	2603	2926	2603	2926	2603	2926	115
15 / 381	72 / 1829	43 / 1093	2671	2997	2671	2997	2671	2997	115
15 / 381	78 / 1981	43 / 1093	2878	3200	2878	3200	2878	3200	115
15 / 381	84 / 2134	43 / 1093	3147	3551	3147	3551	3147	3551	171

Xpress

B _ H F L

Huche fermée – porte(s) basculante(s) en placage

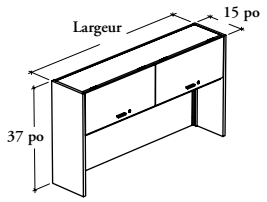

Cette huche s'installe sur la plupart des bureaux et bahuts et offre un espace de rangement suspendu.

ÉLÉMENTS COMPRIS
Une huche, deux profilés de rail pour accessoires, poignées (selon les spécifications), serrure et clés (selon les spécifications), quincaillerie de montage, et accessoires comme indiqué ci-dessous :

	Largeur	
	24 po à 48 po	54 po à 84 po
Portes basculantes	1	2
Séparateurs centraux	s.o.	1

ÉLÉMENTS NON COMPRIS
Accessoires (BLYTU, BLED, BOTB, BOHP et BOTR).

REMARQUES
Le dessus pour huche (B_HT) **ne peut être** installé sur cet article.

Il faut indiquer l'épaisseur de la surface de travail sur laquelle sera installée la huche.

OPTIONS

Épaisseur de la surface	Profondeur	Largeur	Hauteur	Finition des devants de portes
D 1 po	15	24, 30, 36, 42, 48, 54, 60, 66, 72, 78, 84	37	Stratifié Source
M 1 3/16 po				Stratifié Foundation
X 1 9/16 po				

COMMANDE TYPE

B**M**HFL	**15**	**60**	**37**	**3E**

OPTIONS (SUITE)

Finition des garnitures de chants	Finition du boîtier	Style des poignées	Finition des tablettes, des poignées et de la quincaillerie	Style des clés
Couleurs de garnitures	Stratifié Source	**1** Expansion standard	Foundation	**K** Passe-partout
		6 Arquée	Mica	**R** Au hasard
		9 Rectiligne		**N** Sans serrure

COMMANDE TYPE (SUITE)

4E	**3E**	**1**	**7**	**K**

Consulter la grille de prix à la page suivante.

Xpress

B _ H F L

Huche fermée – porte(s) basculante(s) en placage (suite)

DIMENSIONS
PO / MM

PRIX

P	La	H	1 PO (D)		1 3/16 PO (M)		1 9/16 PO (X)	
			FINITION DES DEVANTS DE PORTES					
			Stratifié Source	Stratifié Foundation	Stratifié Source	Stratifié Foundation	Stratifié Source	Stratifié Foundation
15 / 381	24 / 610	37 / 940	1053	1132	1053	1132	1053	1132
15 / 381	30 / 762	37 / 940	1122	1206	1122	1206	1122	1206
15 / 381	36 / 914	37 / 940	1190	1281	1190	1281	1190	1281
15 / 381	42 / 1067	37 / 940	1255	1351	1255	1351	1255	1351
15 / 381	48 / 1219	37 / 940	1326	1426	1326	1426	1326	1426
15 / 381	54 / 1372	37 / 940	1353	1470	1353	1470	1353	1470
15 / 381	60 / 1524	37 / 940	1385	1513	1385	1513	1385	1513
15 / 381	66 / 1676	37 / 940	1430	1572	1430	1572	1430	1572
15 / 381	72 / 1829	37 / 940	1477	1629	1477	1629	1477	1629
15 / 381	78 / 1981	37 / 940	1527	1706	1527	1706	1527	1706
15 / 381	84 / 2134	37 / 940	1637	1782	1637	1782	1637	1782

Xpress

B _ H O
Huche – ouverte

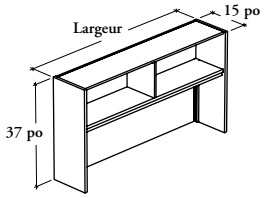

Cette huche s'installe sur la plupart des bureaux et bahuts et offre un espace de rangement suspendu.

ÉLÉMENTS COMPRIS
Une huche, deux profilés de rail pour accessoires, quincaillerie de montage et accessoires comme indiqué ci-dessous :

	Largeur	
	24 po à 48 po	54 po à 84 po
Séparateurs centraux	s.o.	1

ÉLÉMENTS NON COMPRIS
Dessus pour huche (B_HT) et accessoires (BLYTU, BLED, BOTB, BOHP et BOTR).

REMARQUES
Il faut indiquer l'épaisseur de la surface sur laquelle sera installée la huche.

Le dessus pour huche ouverte **ne peut supporter** de charge que s'il est soutenu par un séparateur central.

OPTIONS

Épaisseur de la surface	Profondeur	Largeur	Hauteur	Finition du boîtier	Finition de la tablette et de la quincaillerie
D 1 po **M** 1 3/16 po **X** 1 9/16 po	15	24. 30, 36, 42, 48, 54, 60, 66, 72, 78, 84	37	Stratifié Source	Foundation Mica

COMMANDE TYPE

B**M**HO	15	24	37	XS	7

DIMENSIONS
PO / MM

P	La	H
15 / 381	24 / 610	37 / 940
15 / 381	30 / 762	37 / 940
15 / 381	36 / 914	37 / 940
15 / 381	42 / 1067	37 / 940
15 / 381	48 / 1219	37 / 940
15 / 381	54 / 1372	37 / 940
15 / 381	60 / 1524	37 / 940
15 / 381	66 / 1676	37 / 940
15 / 381	72 / 1829	37 / 940
15 / 381	78 / 1981	37 / 940
15 / 381	84 / 2134	37 / 940

PRIX

1 PO (D)	1 3/16 PO (M)	1 9/16 PO (X)
826	826	826
875	875	875
921	921	921
965	965	965
1013	1013	1013
1031	1031	1031
1053	1053	1053
1086	1086	1086
1112	1112	1112
1137	1137	1137
1223	1223	1223

Xpress

B _ T L L

Huche avec deux tours – portes en placage

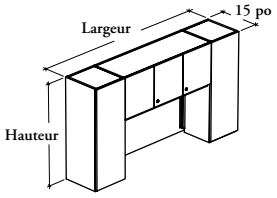

Cette huche s'installe sur la plupart des bureaux et bahuts et offre un espace de rangement suspendu.

ÉLÉMENTS COMPRIS

Une huche, deux profilés de rail pour accessoires, une tablette amovible par section (seulement dans la section centrale pour la huche de 43 po de hauteur), serrure et clés (selon les spécifications), quincaillerie de montage et accessoires comme indiqué ci-dessous :

	Largeur				Hauteur	
	48 po à 60 po	66 po à 78 po	84 po		37 po	43 po
Portes	2	3	4	Tablettes réglables en placage (dans chaque tour)	1	2
Séparateurs	s.o.	1	1			

ÉLÉMENTS NON COMPRIS

Dessus pour huche (B_HT) et accessoires (BLYTU, BLED, BOTB, BOHP et BOTR).

REMARQUES

Les portes des tours s'ouvrent au moyen d'un verrou tactile, mais **ne peuvent être** fermées à clé.

Il faut indiquer l'épaisseur de la surface sur laquelle sera installée la huche.

OPTIONS

Épaisseur de la surface	Profondeur	Largeur	Hauteur	Finition des devants de portes
D 1 po	15	48, 54, 60, 66, 72, 78, 84	37, 43	Stratifié Source
M 1 3/16 po				Stratifié Foundation
X 1 9/16 po				

COMMANDE TYPE

B**M**TLL	**15**	**72**	**37**	**2D**

OPTIONS (SUITE)

Finition des garnitures de chants	Finition du boîtier	Finition des tablettes et de la quincaillerie	Style des clés
Couleurs de garnitures	Stratifié Source	Foundation	**K** Passe-partout
		Mica	**R** Au hasard
			N Sans serrure

COMMANDE TYPE (SUITE)

4D	**3D**	**7**	**K**

Consulter la grille de prix à la page suivante.

Xpress

B_TLL

Huche avec deux tours – portes en placage (suite)

DIMENSIONS PO / MM			PRIX					
			1 PO (D)		1 3/16 PO (M)		1 9/16 PO (X)	
			FINITION DES DEVANTS DE PORTES					
P	La	H	Stratifié Source	Stratifié Foundation	Stratifié Source	Stratifié Foundation	Stratifié Source	Stratifié Foundation
15 / 381	48 / 1219	37 / 940	1854	1974	1854	1974	1854	1974
15 / 381	54 / 1372	37 / 940	1879	2010	1879	2010	1879	2010
15 / 381	60 / 1524	37 / 940	1897	2043	1897	2043	1897	2043
15 / 381	66 / 1676	37 / 940	1994	2116	1994	2116	1994	2116
15 / 381	72 / 1829	37 / 940	2079	2243	2079	2243	2079	2243
15 / 381	78 / 1981	37 / 940	2282	2450	2282	2450	2282	2450
15 / 381	84 / 2134	37 / 940	2304	2474	2304	2474	2304	2474
15 / 381	48 / 1219	43 / 1093	2050	2207	2050	2207	2050	2207
15 / 381	54 / 1372	43 / 1093	2069	2245	2069	2245	2069	2245
15 / 381	60 / 1524	43 / 1093	2090	2282	2090	2282	2090	2282
15 / 381	66 / 1676	43 / 1093	2204	2366	2204	2366	2204	2366
15 / 381	72 / 1829	43 / 1093	2293	2507	2293	2507	2293	2507
15 / 381	78 / 1981	43 / 1093	2502	2725	2502	2725	2502	2725
15 / 381	84 / 2134	43 / 1093	2542	2762	2542	2762	2542	2762

Xpress

B_ELL

Huche avec une tour – portes en placage

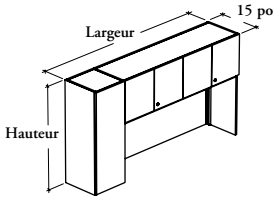

Cette huche s'installe sur la plupart des bureaux et bahuts et offre un espace de rangement suspendu.

ÉLÉMENTS COMPRIS

Une huche, deux profilés de rail pour accessoires, une tablette amovible par section (seulement dans la section centrale pour la huche de 43 po de hauteur), serrure et clés (selon les spécifications), quincaillerie de montage, et accessoires comme indiqué ci-dessous :

	Largeur				Hauteur	
	36 po à 48 po	54 po à 66 po	72 po à 84 po		37 po	43 po
Portes	2	3	4	Tablettes réglables		
Séparateurs	s.o.	1	1	en placage (dans la tour)	1	2

ÉLÉMENTS NON COMPRIS

Dessus pour huche (B_HT) et accessoires (BLYTU, BLED, BOTB, BOHP et BOTR).

REMARQUES

La porte de la tour s'ouvre au moyen d'un verrou tactile, mais **ne peut être** fermée à clé.

Il faut indiquer l'épaisseur de la surface sur laquelle sera installée la huche.

OPTIONS

Épaisseur de la surface	Profondeur	Largeur	Hauteur	Configuration de la tour
D 1 po	15	36, 42, 48, 54, 60, 66, 72, 78, 84	37, 43	**L** À gauche (illustré)
M 1 3/16 po				**R** À droite
X 1 9/16 po				

COMMANDE TYPE

BMELL	15	72	37	R

OPTIONS (SUITE)

Finition des devants de portes	Finition des garnitures de chants	Finition du boîtier	Finition des tablettes et de la quincaillerie	Style des clés
Stratifié Source	Couleurs de garnitures	Stratifié Source	Foundation	**K** Passe-partout
Stratifié Foundation			Mica	**R** Au hasard
				N Sans serrure

COMMANDE TYPE (SUITE)

2E	4E	3E	7	N

Consulter la grille de prix à la page suivante.

Xpress

B_ELL

Huche avec une tour – portes en placage (suite)

DIMENSIONS PO / MM			PRIX					
			1 PO (D)		1 3/16 PO (M)		1 9/16 PO (X)	
			FINITION DES DEVANTS DE PORTES					
P	La	H	Stratifié Source	Stratifié Foundation	Stratifié Source	Stratifié Foundation	Stratifié Source	Stratifié Foundation
15 / 381	36 / 914	37 / 940	1414	1492	1414	1492	1414	1492
15 / 381	42 / 1067	37 / 940	1434	1528	1434	1528	1434	1528
15 / 381	48 / 1219	37 / 940	1458	1559	1458	1559	1458	1559
15 / 381	54 / 1372	37 / 940	1553	1633	1553	1633	1553	1633
15 / 381	60 / 1524	37 / 940	1636	1763	1636	1763	1636	1763
15 / 381	66 / 1676	37 / 940	1836	1971	1836	1971	1836	1971
15 / 381	72 / 1829	37 / 940	1851	1995	1851	1995	1851	1995
15 / 381	78 / 1981	37 / 940	1882	2025	1882	2025	1882	2025
15 / 381	84 / 2134	37 / 940	1908	2056	1908	2056	1908	2056
15 / 381	36 / 914	43 / 1093	1563	1665	1563	1665	1563	1665
15 / 381	42 / 1067	43 / 1093	1586	1706	1586	1706	1586	1706
15 / 381	48 / 1219	43 / 1093	1607	1740	1607	1740	1607	1740
15 / 381	54 / 1372	43 / 1093	1719	1825	1719	1825	1719	1825
15 / 381	60 / 1524	43 / 1093	1805	1970	1805	1970	1805	1970
15 / 381	66 / 1676	43 / 1093	2010	2184	2010	2184	2010	2184
15 / 381	72 / 1829	43 / 1093	2036	2223	2036	2223	2036	2223
15 / 381	78 / 1981	43 / 1093	2076	2264	2076	2264	2076	2264
15 / 381	84 / 2134	43 / 1093	2114	2300	2114	2300	2114	2300

Xpress

B O T B

Tableau d'affichage – monté sur huche

Ce tableau d'affichage recouvert de tissu peut être installé sous les huches Expansion Casegoods seulement.

ÉLÉMENTS COMPRIS
Un tableau d'affichage et bandes en autogrippantes.

REMARQUES
Commander une largeur correspondant à la distance qui sépare les tours ou les supports d'extrémité de la huche sous laquelle sera installé le tableau d'affichage. Consulter la rubrique *Rail pour accessoires et tableau d'affichage* du guide des applications.

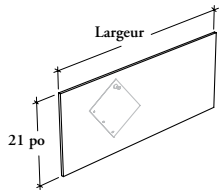

OPTIONS

Hauteur	Largeur	Finition du recouvrement du tableau d'affichage
21	24, 30, 36, 42, 48, 54, 60, 66, 72, 78, 84	Tissu pour panneaux

COMMANDE TYPE

BOTB 21	**72**	**C508**

DIMENSIONS
PO / MM

PRIX

H	La	Cat. A/TFC	Cat. 1	Cat. 2	Cat. 3	Cat. 4	Cat. 5	Cat. 6	Cat. 7
21 / 533	24 / 610	85	90	99	113	129	150	165	175
21 / 533	30 / 762	94	99	116	123	146	169	183	200
21 / 533	36 / 914	124	132	144	166	197	227	248	269
21 / 533	42 / 1067	132	142	166	173	204	237	258	281
21 / 533	48 / 1219	166	174	193	209	245	280	304	328
21 / 533	54 / 1372	173	182	204	220	255	292	319	347
21 / 533	60 / 1524	177	194	213	229	264	299	328	356
21 / 533	66 / 1676	209	222	248	268	316	362	396	427
21 / 533	72 / 1829	216	229	256	278	326	374	409	442
21 / 533	78 / 1981	244	262	291	312	362	412	451	487
21 / 533	84 / 2134	251	269	299	324	377	432	471	513

BOTM

Tableau d'écriture en verre – monté sur huche

Ce tableau d'écriture peut être installé sous les huches Expansion Casegoods seulement.

ÉLÉMENTS COMPRIS

Un tableau d'écriture en verre, profilé de montage, ruban adhésif à double face, quincaillerie de montage et accessoires comme indiqué ci-dessous :

	Largeur	
	24 po à 48 po	54 po à 84 po
Aimants de terres rares (Verre aimanté seulement)	4	8

ÉLÉMENTS NON COMPRIS

Porte-crayons pour tableau d'écriture.

REMARQUES

Commander une largeur correspondant à la distance qui sépare les tours ou les supports d'extrémité de la huche sous laquelle sera installé le tableau d'écriture. Consulter la rubrique *Rail pour accessoires et tableau d'affichage* du guide des applications.



Verre aimanté (M)

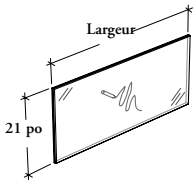

Verre non aimanté (G)

OPTIONS

Style du tableau d'écriture	Hauteur	Largeur	Finition du vitrage
G Verre non aimanté **M** Verre aimanté	21	24, 30, 36, 42, 48, 54, 60, 66, 72, 78, 84	**Peint sur l'envers**

COMMANDE TYPE

BOTM M	**21**	**72**	**K7**

DIMENSIONS PO / MM

PRIX

H	La	VERRE NON AIMANTÉ (G)	VERRE AIMANTÉ (M)
21 / 533	24 / 610	346	474
21 / 533	30 / 762	406	538
21 / 533	36 / 914	474	608
21 / 533	42 / 1067	536	670
21 / 533	48 / 1219	607	742
21 / 533	54 / 1372	669	877
21 / 533	60 / 1524	733	942
21 / 533	66 / 1676	802	1010
21 / 533	72 / 1829	868	1080
21 / 533	78 / 1981	934	1148
21 / 533	84 / 2134	995	1210

Xpress

B O T R
Rail pour accessoires

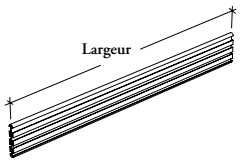

Ce rail s'installe entre les supports d'extrémité de la huche ou les tours. Le rail pour accessoires est conçu pour recevoir les accessoires à papeterie compatibles.

ÉLÉMENTS COMPRIS
Un rail pour accessoires et quincaillerie.

REMARQUES
Les rails peuvent être installés à différentes hauteurs et peuvent être superposés afin d'en augmenter la capacité.

Commander une largeur correspondant à la distance qui sépare les tours ou les supports d'extrémité entre lesquels le rail doit être installé. Consulter la rubrique *Rail pour accessoires et tableau d'affichage* du guide des applications.

OPTIONS

Largeur	Finition
24, 30, 36, 42, 48, 54, 60, 66, 72, 78, 84	Foundation Mica

COMMANDE TYPE

BOTR 60	**7**

DIMENSIONS PO / MM — **PRIX**

La	
24 / 610	161
30 / 762	172
36 / 914	183
42 / 1067	203
48 / 1219	227
54 / 1372	253
60 / 1524	280
66 / 1676	306
72 / 1829	331
78 / 1981	355
84 / 2134	378

Xpress

B _ H T
Dessus pour huche

Le dessus pour huche peut être installé sur tous les types de huches, à l'exception de celles munies de portes basculantes.

ÉLÉMENTS COMPRIS
Un dessus pour huche rectangulaire avec un espaceur en néoprène de 3/8 po d'épaisseur et quincaillerie de montage.

REMARQUES
Peut être installé sur le dessus d'une huche seulement.

Commander une largeur correspondant à la largeur de la huche sur laquelle le dessus doit être installé.

L'épaisseur de 1 9/16 po (X) **n'est pas** offerte dans toutes les couleurs de stratifiés Foundation et de garnitures. Consulter la page des finitions du guide des applications pour obtenir plus de détails.

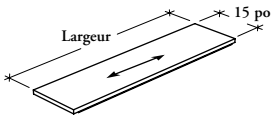

OPTIONS

Épaisseur de la surface	Profondeur	Largeur	Finition	Style de garnitures	Finition des garnitures de chants
D 1 po **M** 1 3/16 po **X** 1 9/16 po	15	24, 30, 36, 42, 48, 54, 60, 66, 72, 78, 84	Stratifié Source Stratifié Foundation	**6** Droite	Couleurs de garnitures

COMMANDE TYPE

BDHT	15	72	3D	6	4D

DIMENSIONS
PO / MM

PRIX

P	La	1 PO (D) Stratifié Source	1 3/16 PO (M) Stratifié Foundation	1 9/16 PO (X) Stratifié Foundation
15 / 381	24 / 610	174	193	233
15 / 381	30 / 762	220	239	292
15 / 381	36 / 914	262	289	350
15 / 381	42 / 1067	309	333	408
15 / 381	48 / 1219	351	423	465
15 / 381	54 / 1372	396	455	523
15 / 381	60 / 1524	440	490	582
15 / 381	66 / 1676	486	520	640
15 / 381	72 / 1829	525	553	698
15 / 381	78 / 1981	565	586	757
15 / 381	84 / 2134	608	617	815

Xpress

B C L L

Tour cubique avec portes en placage – montée sur bureau secondaire bas

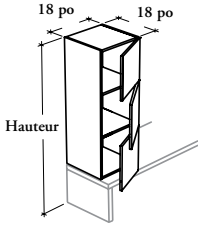

(F) Fermée,
(D) Portes carrées

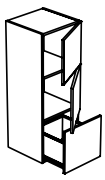

(F) Fermée,
(F) Tiroir classeur

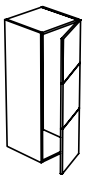

(F) Fermée,
(W) Penderie

Cette tour à l'esthétique cubique comprend trois niveaux de rangements fermés ou avec un tiroir classeur. Elle doit toujours être montée sur un bureau secondaire bas.

ÉLÉMENTS COMPRIS

Une tour, quincaillerie de montage, serrure et clés (selon les spécifications) et accessoires comme indiqué ci-dessous :

	Style des rangements		
	FD	FF	FW
Tiroirs classeurs cubiques	s.o.	1	s.o.
Barres de suspension (15 po)	s.o.	1	s.o.
Portes carrées	3	2	3 (assemblées)
Compartiments	3	2	1
Crochets à manteau	s.o.	s.o.	2

ÉLÉMENTS NON COMPRIS

Bureaux secondaires bas et tiroir multifonctionnel (les cas échéant).

REMARQUES

Cette tour **ne peut pas** être utilisée seule. Il faut la relier à une autre tour montée, à une tour autoportante, à un panneau arrière mural ou à un rangement suspendu pour assurer sa stabilité.

Le cas échéant, la barre de suspension est incluse et installée sur le sens de la profondeur seulement.

Le tiroir classeur peut accueillir du papier de formats commercial et ministre.

Le tiroir multifonctionnel (BADMF) peut être installé dans le compartiment de tiroir classeur seulement.

Toutes les finitions ne sont pas offertes dans le cadre du programme *Xpress*. Consulter le catalogue et/ou le logiciel de prise de commandes *Xpress* pour obtenir plus de détails.

OPTIONS

Style de configuration	Style du rangement	Profondeur	Largeur	Hauteur
F Fermée	**D** Portes carrées **F** Tiroir classeur **W** Penderie	18	18	66, 72

COMMANDE TYPE

BCLL F	**F**	**18**	**18**	**66**

OPTIONS (SUITE)

Sens de l'ouverture des portes	Finition du boîtier	Finition des devants de portes et de tiroirs	Style des clés
L Gauche **R** Droite (illustré)	Stratifié Source Flintwood (sauf Cathedral)	Stratifié Source Flintwood (sauf Cathedral)	**K** Passe-partout **R** Au hasard **N** Sans serrure

COMMANDE TYPE (SUITE)

R	**XS**	**XS**	**R**

Consulter la grille de prix à la page suivante.

Xpress

BCLL

Tour cubique avec portes en placage – montée sur bureau secondaire bas (suite)

STYLE DU RANGEMENT	PRIX		
	BOÎTIER EN STRATIFIÉ SOURCE		BOÎTIER EN FLINTWOOD
	FINITION DES DEVANTS DE PORTES ET DE TIROIRS		
	Stratifié Source	Flintwood	Flintwood
BCLLFW181866	1056	1830	2703
BCLLFW181872	1122	1904	2798
BCLLFD181866	1278	2051	3272
BCLLFD181872	1341	2124	3369
BCLLFF181866	1420	2197	3524
BCLLFF181872	1486	2269	3617

Xpress

B C L G

Cubic Tower with Glass Doors – Low Secondary Desk Mounted

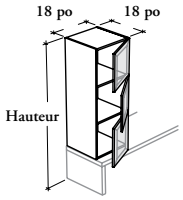

(F) Fermée,
(D) Portes carrées

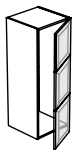

(F) Fermée,
(W) Penderie

Cette tour à l'esthétique cubique comprend trois niveaux de rangements fermés. Elle doit toujours être montée sur un bureau secondaire bas.

ÉLÉMENTS COMPRIS
Une tour, quincaillerie de montage, serrure et clés (selon les spécifications), et accessoires comme indiqué ci-dessous :

	Style des rangements	
	FD	FW
Portes carrées	3	3 (assemblées)
Compartiments	3	1
Crochets à manteau	s.o.	2

ÉLÉMENTS NON COMPRIS
Bureaux secondaires bas.

REMARQUES
Cette tour **ne peut pas** être utilisée seule. Il faut la relier à une autre tour montée, à une tour autoportante, à un panneau arrière mural ou à un rangement suspendu pour assurer sa stabilité.

Le tiroir multifonctionnel **ne peut être** installé dans cet article.

La finition du vitrage en verre standard transparent (CL) **n'est pas** offerte pour la configuration fermée avec penderie (FW).

Toutes les finitions du vitrage ne sont pas offertes dans le cadre du programme *Xpress*. Consulter le catalogue ou le logiciel d'entrée de commandes *Xpress* pour obtenir plus de détails.

OPTIONS

Style de configuration	Style du rangement	Profondeur	Largeur	Hauteur
F Fermée	**D** Portes carrées **W** Penderie	18	18	66, 72

COMMANDE TYPE

BCLG F	**D**	**18**	**18**	**72**

OPTIONS (SUITE)

Sens de l'ouverture des portes	Finition du boîtier	Finition du châssis des portes	Finition du vitrage des portes	Style des clés
L Gauche **R** Droite (illustré)	Stratifié Source Flintwood (sauf Cathedral)	**AC** Anodisé clair Foundation Accent Mica	**Standard :** **CL** Transparent **FT** Givré **Peint sur l'envers**	**K** Passe-partout **R** Au hasard **N** Sans serrure

COMMANDE TYPE (SUITE)

R	**3D**	**V**	**K7**	**N**

Consulter la grille de prix à la page suivante.

Xpress

B C L G

Cubic Tower with Glass Doors – Low Secondary Desk Mounted (Continued)

STYLE DU RANGEMENT	PRIX		SUPPLÉMENT DES CLÉS
	PORTES EN VERRE TRANSPARENT (CL)		
	FINITION DU BOÎTIER		
	Stratifié Source	Flintwood	Passe-partout ou Au hasard
BCLGFD181866	1743	2518	167
BCLGFD181872	1835	2639	167
BCLGFW181866	s.o.	2045	167
BCLGFW181872	s.o.	2045	167
	PORTES EN VERRRE GIVRÉ (FT) OU PEINT SUR L'ENVERS		
	FINITION DU BOÎTIER		
	Stratifié Source	Flintwood	
BCLGFD181866	1980	2755	167
BCLGFD181872	2086	2890	167
BCLGFW181866	2045	2827	167
BCLGFW181872	2151	2963	167

Xpress

BCLOO

Tour cubique ouverte – montée sur bureau secondaire bas

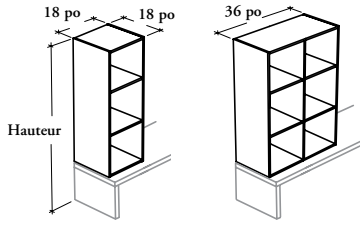

Cette tour regroupe un espace de rangement ouvert à trois étages en une structure cubique. Elle doit toujours être montée sur un bureau secondaire bas.

ÉLÉMENTS COMPRIS
Une tour avec deux ou quatre tablettes et quincaillerie de montage.

ÉLÉMENT NON COMPRIS
Bureaux secondaires bas.

REMARQUES
Cette tour **ne peut pas** être utilisée seule. Il faut la relier à une autre tour montée, à une tour autoportante, à un panneau arrière mural ou à un rangement suspendu pour assurer sa stabilité.

Le tiroir multifonctionnel **ne peut pas** être installé dans cet article.

Toutes les finitions ne sont pas offertes dans le cadre du programme *Xpress*. Consulter le catalogue et/ou le logiciel de prise de commandes *Xpress* pour obtenir plus de détails.

OPTIONS

Profondeur	Largeur	Hauteur	Finition du boîtier
18	18, 36	66, 72	Straitifié Source Flintwood (sauf Cathedral)

COMMANDE TYPE

BCLOO 18	**36**	**72**	**3E**

STYLE DU RANGEMENT	PRIX	
	Stratifié Source	Flintwood
BCLOO181866	782	2438
BCLOO181872	875	2557
BCLOO183666	1278	3702
BCLOO183672	1368	3822

Xpress

B R L L

Tour avec porte en placage pleine hauteur – montée sur bureau secondaire bas

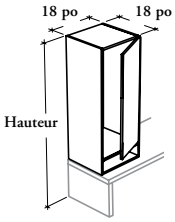

(W) Penderie

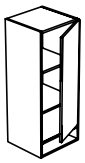

(S) Tablettes

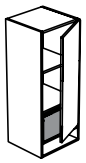

(F) Tiroir classeur, tablette

Cette tour regroupe un tiroir classeur, des tablettes ou une penderie et un pigeonnier en une structure avec porte pleine hauteur. Elle doit toujours être montée sur un bureau secondaire bas.

ÉLÉMENTS COMPRIS

Une tour, une porte rectangulaire, quincaillerie de montage, serrure et clés (selon les spécifications) et accessoires comme indiqué ci-dessous :

	Configuration intérieure		
	W	S	F
Tablettes réglables	s.o.	2	1
Tiroir classeur	s.o.	s.o.	1
Barres de suspension (15 po)	s.o.	s.o.	1
Crochets à manteau	2	s.o.	2

ÉLÉMENTS NON COMPRIS

Bureaux secondaires bas et tiroir multifonctionnel.

REMARQUES

Cette tour **ne peut pas** être utilisée seule. Il faut la relier à une autre tour montée, à une tour autoportante, à un panneau arrière mural ou à un rangement suspendu pour assurer sa stabilité.

Le cas échéant, la barre de suspension est incluse et installée sur le sens de la largeur seulement.

Le tiroir classeur peut accueillir du papier de formats commercial et ministre.

Le tiroir multifonctionnel (BADMF) peut être installé dans la section pigeonnier seulement.

La tablette a cinq positions de réglage à 1 1/4 po d'intervalle.

Toutes les finitions ne sont pas offertes dans le cadre du programme *Xpress*. Consulter le catalogue et/ou le logiciel de prise de commandes *Xpress* pour obtenir plus de détails.

OPTIONS

Configuration intérieure	Profondeur	Largeur	Hauteur	Sens de l'ouverture de la porte
F Tiroir classeur et tablettes	18	18	66, 72	**L** Gauche
S Tablettes				**R** Droite (illustré)
W Penderie				

COMMANDE TYPE

BRLL F	**18**	**18**	**72**	**R**

OPTIONS (SUITE)

Finition du boîtier	Finition du devant de porte	Finition des garnitures de chants (Pour les devants en strat. Source seul.)	Style des clés
Stratifié Source	Stratifié Source	Couleurs de garnitures	**K** Passe-partout
Flintwood (sauf Cathedral)	Flintwood (sauf Cathedral)		**R** Au hasard
			N Sans serrure

COMMANDE TYPE (SUITE)

XS	**XS**	**ST**	**K**

Consulter la grille de prix à la page suivante.

Xpress

B R L L

Tour avec porte en placage pleine hauteur – montée sur bureau secondaire bas (suite)

STYLE DU RANGEMENT	PRIX		
	BOÎTIER EN STRATIFIÉ SOURCE		BOÎTIER EN FLINTWOOD
	FINITION DU DEVANT DE PORTE		
	Stratifié Source	Flintwood	Flintwood
BRLLW1866	944	1179	2668
BRLLW1872	1009	1277	2797 1
BRLLS1866	1064	1296	3125
BRLLS1872	1126	1391	3248
BRLLF1866	1296	1531	3492
BRLLF1872	1364	1624	3611

Xpress

B R L G

Tour avec porte vitrée pleine hauteur – montée sur bureau secondaire bas

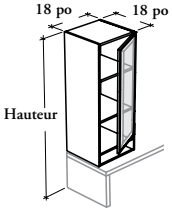

(W) Penderie

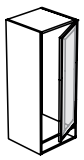

(S) Tablettes

Cette tour regroupe un espace de rangement fermé à trois étages avec tablettes ou penderie et un pigeonnier en une structure avec porte pleine hauteur. Elle doit toujours être montée sur un bureau secondaire bas.

ÉLÉMENTS COMPRIS
Une tour, une porte rectangulaire, quincaillerie de montage, serrure et clés (selon les spécifications), et accessoires comme indiqué ci-dessous :

	Configuration intérieure	
	W	S
Tablettes réglables	s.o.	2
Crochets à manteau	2	s.o.

ÉLÉMENTS NON COMPRIS
Bureaux secondaires bas et tiroir multifonctionnel.

REMARQUES
Cette tour **ne peut pas** être utilisée seule. Il faut la relier à une autre tour montée, à une tour autoportante, à un panneau arrière mural ou à un rangement suspendu pour assurer sa stabilité.

Le tiroir multifonctionnel (BADMF) peut être installé dans la section pigeonnier seulement.

La finition du vitrage de la porte standard transparent (CL) **n'est pas** disponible avec l'option penderie (W).

La tablette a cinq positions de réglage à 1 1/4 po d'intervalle.

Toutes les finitions du vitrage ne sont pas offertes dans le cadre du programme *Xpress*. Consulter le catalogue ou le logiciel d'entrée de commandes *Xpress* pour obtenir plus de détails.

OPTIONS

Configuration intérieure	Profondeur	Largeur	Hauteur	Sens de l'ouverture de la porte
S Tablettes	18	18	66, 72	**L** Gauche
W Penderie				**R** Droite (illustré)

COMMANDE TYPE

BRLG W	**18**	**18**	**72**	**R**

OPTIONS (SUITE)

Finition du boîtier	Finition du châssis de porte	Finition du vitrage de porte	Style des clés
Stratifié Source	**AC** Anodisé clair	**Standard :**	**K** Passe-partout
Flintwood (sauf Cathedral)	Foundation	**CL** Transparent	**R** Au hasard
	Accent	**FT** Givré	**N** Sans serrure
	Mica	**Peint sur l'envers**	

COMMANDE TYPE (SUITE)

3D	**AC**	**FT**	**N**

Consulter la grille de prix à la page suivante.

Xpress

BRLG

Tour avec porte vitrée pleine hauteur – montée sur bureau secondaire bas (suite)

STYLE DU RANGEMENT	PRIX		SUPPLÉMENT DES CLÉS
	PORTE EN VERRE TRANSPARENT (CL)		
	FINITION DU BOÎTIER		
	Stratifié Source	Flintwood	Passe-partout ou Au hasard
BRLGS1866	1286	3219	55
BRLGS1872	1377	3341	55
	PORTE EN VERRE GIVRÉ (FT) OU PEINT SUR L'ENVERS)		
	FINITION DU BOÎTIER		
	Stratifié Source	Flintwood	
BRLGW1866	1298	2898	55
BRLGW1872	1400	3030	55
BRLGS1866	1417	3350	55
BRLGS1872	1520	3484	55

Xpress

B R L O

Tour ouverte – montée sur bureau secondaire bas

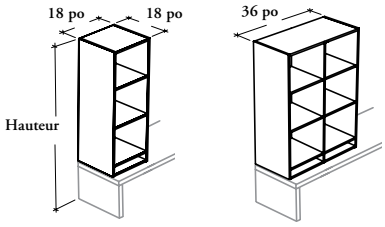

Cette tour regroupe un espace de rangement ouvert à trois étages et une section pigeonnier. Elle doit toujours être montée sur un bureau secondaire bas.

ÉLÉMENTS COMPRIS
Une tour avec trois ou six compartiments ouverts, un pigeonnier et quincaillerie de montage.

ÉLÉMENTS NON COMPRIS
Bureaux secondaires bas et tiroir multifonctionnel.

REMARQUES
Cette tour **ne peut pas** être utilisée seule. Il faut la relier à une autre tour montée, à une tour autoportante, à un panneau arrière mural ou à un rangement suspendu pour assurer sa stabilité.

Le tiroir multifonctionnel (BADMF) peut être installé dans la section pigeonnier seulement.

Toutes les finitions ne sont pas offertes dans le cadre du programme *Xpress*. Consulter le catalogue et/ou le logiciel de prise de commandes *Xpress* pour obtenir plus de détails.

OPTIONS

Profondeur	Largeur	Hauteur	Finition du boîtier
18	18, 36	66, 72	Stratifié Source Flintwood (sauf Cathedral)

COMMANDE TYPE

BRLO 18	**36**	**72**	**XS**

STYLE DU RANGEMENT	PRIX	
	Stratifié Source	Flintwood
BRLO181866	831	2660
BRLO181872	877	2740
BRLO183666	1369	3922
BRLO183672	1514	4062

Xpress

B C H L

Tour cubique avec portes en placage – montée sur bureau secondaire haut

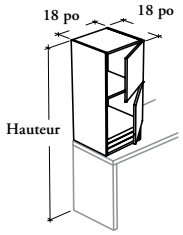

(F) Fermée

Cette tour regroupe deux espaces de rangement fermé et un pigeonnier avec des tablettes en métal amovibles en une structure cubique. Elle doit toujours être montée sur un bureau secondaire haut.

ÉLÉMENTS COMPRIS

Une tour, quincaillerie de montage, serrure et clés (selon les spécifications) et accessoires comme indiqué ci-dessous :

	Style de rangement	
	F	
Portes carrées	2	
Compartiments	2	
Tablettes en métal amovibles	2	(66 po haut.)
	3	(72 po haut.)

ÉLÉMENTS NON COMPRIS

Bureaux secondaires hauts et tiroir multifonctionnel.

REMARQUES

Cette tour **ne peut pas** être utilisée seule. Il faut la relier à une autre tour montée, à une tour autoportante, à un panneau arrière mural ou à un rangement suspendu pour assurer sa stabilité.

Jusqu'à deux tiroirs multifonctionnels (BADMF) peuvent être installés dans la section pigeonnier seulement.

Si un tiroir multifonctionnel est installé, les tablettes en métal amovibles peuvent être replacées dans la section fermée.

Toutes les finitions ne sont pas offertes dans le cadre du programme *Xpress*. Consulter le catalogue et/ou le logiciel de prise de commandes *Xpress* pour obtenir plus de détails.

OPTIONS

Style de configuration	Profondeur	Largeur	Hauteur	Sens de l'ouverture de(s) porte(s)
F Fermée	18	18	66, 72	**L** Gauche **R** Droite (illustré)

COMMANDE TYPE

BCHL F	**18**	**18**	**66**	**R**

OPTIONS (SUITE)

Finition du boîtier	Finition des devants de portes	Finition des tablettes	Style des clés
Stratifié Source	Stratifié Source	Foundation	**K** Passe-partout
Flintwood (sauf Cathedral)	Flintwood (sauf Cathedral)	Mica	**R** Au hasard
			N Sans serrure

COMMANDE TYPE (SUITE)

XS	**XS**	**7**	**K**

Consulter la grille de prix à la page suivante.

Xpress

BCHL

Tour cubique avec portes en placage – montée sur bureau secondaire haut (suite)

STYLE DU RANGEMENT	PRIX		
	BOÎTIER EN STRATIFIÉ SOURCE		BOÎTIER EN FLINTWOOD
	FINITION DES DEVANTS DE PORTES		
	Stratifié Source	Flintwood	Flintwood
BCHLF181866	1138	1655	2948
BCHLF181872	1205	1730	3042

Xpress

B C H G

Tour cubique avec portes vitrées – montée sur bureau secondaire haut

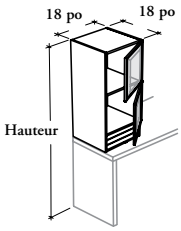

(F) Fermée

Cette tour regroupe deux espaces de rangement fermé et un pigeonnier avec tablettes en métal amovibles en une structure cubique. Elle doit toujours être montée sur un bureau secondaire haut.

ÉLÉMENTS COMPRIS

Une tour, quincaillerie de montage, serrure et clés (selon les spécifications) et accessoires comme indiqué ci-dessous :

	Style de rangement
	F
Portes carrées	2
Compartiments	2
Tablettes en métal amovibles	2 (66 po haut.) 3 (72 po haut.)

ÉLÉMENTS NON COMPRIS

Bureaux secondaires hauts et tiroir multifonctionnel.

REMARQUES

Cette tour **ne peut pas** être utilisée seule. Il faut la relier à une autre tour montée, à une tour autoportante, à un panneau arrière mural ou à un rangement suspendu pour assurer sa stabilité.

Jusqu'à deux tiroirs multifonctionnels (BADMF) peut être installé dans la section pigeonnier seulement.

Si un tiroir multifonctionnel est installé, les tablettes en métal amovibles peuvent être replacées dans la section fermée.

Lorsqu'on opte pour la finition anodisée claire pour le châssis de la porte, les tablettes en métal sont offertes en Platinum seulement.

Toutes les finitions du vitrage ne sont pas offertes dans le cadre du programme *Xpress*. Consulter le catalogue ou le logiciel d'entrée de commandes *Xpress* pour obtenir plus de détails.

OPTIONS

Style de configuration	Profondeur	Largeur	Hauteur	Sens de l'ouverture de(s) porte(s)
F Fermée	18	18	66, 72	**L** Gauche **R** Droite (illustré)

COMMANDE TYPE

BCHG F	**18**	**18**	**66**	**L**

OPTIONS (SUITE)

Finition du boîtier	Finition du châssis des portes	Finition du vitrage des portes	Finition des tablettes	Style des clés
Stratifié Source Flintwood (sauf Cathedral)	**AC** Anodisé clair Foundation Accent Mica	**Standard :** **CL** Transparent **FT** Grivré **Peint sur l'envers**	Foundation Mica	**K** Passe-partout **R** Au hasard **N** Sans serrure

COMMANDE TYPE (SUITE)

XS	**AC**	**CL**	**7**	**K**

Consulter la grille de prix à la page suivante.

Xpress

B C H G

Tour cubique avec portes vitrées – montée sur bureau secondaire haut (suite)

STYLE DU RANGEMENT	PRIX		SUPPLÉMENT DES CLÉS
	PORTE(S) EN VERRE TRANSPARENT (CL)		
	FINITION DU BOÎTIER		
	Stratifié Source	Flintwood	Passe-partout ou Au hasard
BCHGF181866	1457	3216	115
BCHGF181872	1531	3340	115
	PORTE(S) EN VERRE GIVRÉ (FT) OU PEINT SUR L'ENVERS		
	FINITION DU BOÎTIER		
	Stratifié Source	Flintwood	
BCHGF181866	1610	3369	115
BCHGF181872	1690	3499	115

Xpress

BCHOO

Tour cubique ouverte – montée sur bureau secondaire haut

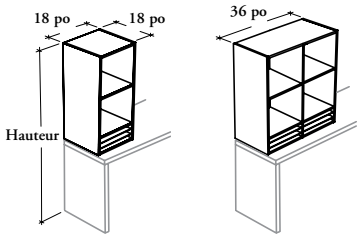

Cette tour regroupe deux espaces de rangement ouvert et un pigeonnier avec tablettes en métal amovibles en une structure cubique. Elle doit toujours être montée sur un bureau secondaire haut.

ÉLÉMENTS COMPRIS

66 po de haut : Une tour de deux à quatre tablettes, deux ou quatre tablettes en métal amovibles.

72 po de haut : Une tour de deux à quatre tablettes, trois ou six tablettes en métal amovibles, et quincaillerie de montage.

ÉLÉMENTS NON COMPRIS

Bureaux secondaires hauts et tiroir multifonctionnel.

REMARQUES

Cette tour **ne peut pas** être utilisée seule. Il faut la relier à une autre tour montée, à une tour autoportante, à un panneau arrière mural ou à un rangement suspendu pour assurer sa stabilité.

Jusqu'à deux tiroirs multifonctionnels (BADMF) peut être installé dans la section pigeonnier seulement.

Toutes les finitions ne sont pas offertes dans le cadre du programme *Xpress*. Consulter le catalogue et/ou le logiciel de prise de commandes *Xpress* pour obtenir plus de détails.

OPTIONS

Profondeur	Largeur	Hauteur	Finition du boîtier	Finition des tablettes
18	18, 36	66, 72	Stratifié Source	Foundation
			Flintwood (sauf Cathedral)	Mica

COMMANDE TYPE

BCHOO 18	**18**	**72**	**XS**	**7**

STYLE DU RANGEMENT	PRIX	
	Stratifié Source	Flintwood
BCHOO181866	811	2444
BCHOO181872	886	2569
BCHOO183666	1318	3478
BCHOO183672	1393	3603

Xpress

B R H L

Tour avec porte en placage pleine hauteur – montée sur bureau secondaire haut

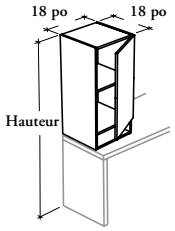

Cette tour regroupe un espace de rangement fermé à deux étages avec tablettes et une section de pigeonnier en une structure avec porte pleine hauteur. Elle doit toujours être montée sur un bureau secondaire haut.

ÉLÉMENTS COMPRIS
Une tour, une porte rectangulaire, une tablette réglable, quincaillerie de montage, serrure et clés (selon les spécifications).

ÉLÉMENTS NON COMPRIS
Bureaux secondaires hauts et tiroir multifonctionnel.

REMARQUES
Cette tour **ne peut pas** être utilisée seule. Il faut la relier à une autre tour montée, à une tour autoportante, à un panneau arrière mural ou à un rangement suspendu pour assurer sa stabilité.

Le tiroir multifonctionnel (BADMF) peut être installé dans la section pigeonnier seulement.

La tablette a cinq positions de réglage à 1 1/4 po d'intervalle.

Toutes les finitions ne sont pas offertes dans le cadre du programme *Xpress*. Consulter le catalogue et/ou le logiciel de prise de commandes *Xpress* pour obtenir plus de détails.

OPTIONS

Configuration intérieure	Profondeur	Largeur	Hauteur	Sens de l'ouverture de la porte
S Tablette	18	18	66, 72	**L** Gauche **R** Droite (illustré)

COMMANDE TYPE

BRHL S	**18**	**18**	**66**	**R**

OPTIONS (SUITE)

Finition du boîtier	Finition du devant de porte	Finition des garnitures de chants (Pour les devants en strat. Source seul.)	Style des clés
Stratifié Source Flintwood (sauf Cathedral)	Stratifié Source Flintwood (sauf Cathedral)	Couleurs de garnitures	**K** Passe-partout **R** Au hasard **N** Sans serrure

COMMANDE TYPE (SUITE)

XS	**XS**	**ST**	**N**

Consulter la grille de prix à la page suivante.

Xpress

B R H L

Tour avec porte en placage pleine hauteur – montée sur bureau secondaire haut (suite)

STYLE DU RANGEMENT	PRIX		
	BOÎTIER EN STRATIFIÉ SOURCE		BOÎTIER EN FLINTWOOD
	FINITION DU DEVANT DE PORTE		
	Stratifié Source	Flintwood	Flintwood
BRHLS181866	906	1169	2749
BRHLS181872	969	1244	2844

Xpress

B R H G

Tour avec porte vitrée pleine hauteur – montée sur bureau secondaire haut

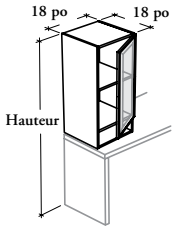

Cette tour regroupe un espace de rangement fermé à deux étages avec tablettes et une section pigeonnier dans une structure avec porte pleine hauteur. Elle doit toujours être montée sur un bureau secondaire haut.

ÉLÉMENTS COMPRIS
Une tour, une porte rectangulaire, une tablette réglable, quincaillerie de montage, serrure et clés (selon les spécifications).

ÉLÉMENTS NON COMPRIS
Bureaux secondaires hauts et tiroir multifonctionnel.

REMARQUES
Cette tour **ne peut pas** être utilisée seule. Il faut la relier à une autre tour montée, à une tour autoportante, à un panneau arrière mural ou à un rangement suspendu pour assurer sa stabilité.

Le tiroir multifonctionnel (BADMF) peut être installé dans la section pigeonnier seulement.

La tablette a cinq positions de réglage à 1 1/4 po d'intervalle.

Toutes les finitions du vitrage ne sont pas offertes dans le cadre du programme *Xpress*. Consulter le catalogue ou le logiciel d'entrée de commandes *Xpress* pour obtenir plus de détails.

OPTIONS

Configuration intérieure	Profondeur	Largeur	Hauteur	Sens de l'ouverture de la porte
S Tablette	18	18	66, 72	**L** Gauche **R** Droite (illustré)

COMMANDE TYPE

BRHG S	**18**	**18**	**72**	**L**

OPTIONS (SUITE)

Finition du boîtier	Finition du châssis de porte	Finition du vitrage de porte	Style des clés
Stratifié Source Flintwood (sauf Cathedral)	**AC** Anodisé clair Foundation Accent Mica	**Standard :** **CL** Transparent **FT** Givré **Peint sur l'envers**	**K** Passe-partout **R** Au hasard **N** Sans serrure

COMMANDE TYPE (SUITE)

3D	**7**	**FT**	**R**

Consulter la grille de prix à la page suivante.

Xpress

B R H G

Tour avec porte vitrée pleine hauteur – montée sur bureau secondaire haut (suite)

STYLE DU RANGEMENT	PRIX		SUPPLÉMENT DES CLÉS
	PORTE EN VERRE TRANSPARENT (CL)		
	FINITION DU BOÎTIER		
	Stratifié Source	Flintwood	Passe-partout ou Au hasard
BRHGS181866	1121	2816	55
BRHGS181872	1195	2941	55
	PORTE EN VERRE GIVRÉ (FT) OU PEINT SUR L'ENVERS		
	FINITION DU BOÎTIER		
	Stratifié Source	Flintwood	
BRHGS181866	1236	2931	55
BRHGS181872	1314	3060	55

Xpress

B R H O

Tour ouverte – montée sur bureau secondaire haut

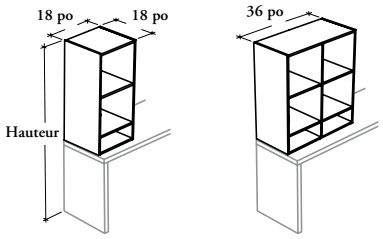

Cette tour regroupe un espace de rangement ouvert à deux étages et une section pigeonnier. Elle doit toujours être montée sur un bureau secondaire haut.

ÉLÉMENTS COMPRIS
Une tour avec deux ou quatre compartiments ouverts, un pigeonnier, et quincaillerie de montage.

ÉLÉMENTS NON COMPRIS
Bureaux secondaires hauts et tiroir multifonctionnel.

REMARQUES
Cette tour **ne peut pas** être utilisée seule. Il faut la relier à une autre tour montée, à une tour autoportante, à un panneau arrière mural ou à un rangement suspendu pour assurer sa stabilité.

Le tiroir multifonctionnel (BADMF) peut être installé dans la section pigeonnier seulement.

Toutes les finitions ne sont pas offertes dans le cadre du programme *Xpress*. Consulter le catalogue et/ou le logiciel de prise de commandes *Xpress* pour obtenir plus de détails.

OPTIONS

Profondeur	Largeur	Hauteur	Finition du boîtier
18	18, 36	66, 72	Stratifié Source Flintwood (sauf Cathedral)

COMMANDE TYPE

BRHO 18	**18**	**72**	**3D**

STYLE DU RANGEMENT	PRIX	
	Stratifié Source	Flintwood
BRHO181866	695	2326
BRHO181872	746	2402
BRHO183666	1082	3245
BRHO183672	1162	3361

Xpress

B O C L

Rangement suspendu – portes en placage sur charnières

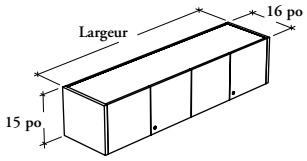

Ce rangement suspendu est une unité verrouillable qui fournit de l'espace de rangement surélevé dans une variété de largeurs.

ÉLÉMENTS COMPRIS

Un rangement suspendu, supports muraux lorsque commandés, serrure et clés (selon les spécifications) et les composantes suivantes :

	Largeur			
	24 po à 36 po	42 po à 54 po	60 po à 78 po	84 po
Portes	2	3	4	5
Séparateurs	s.o.	1	1	2

ÉLÉMENTS NON COMPRIS

Panneau arrière mural pour rangement suspendu (B_WPO, le cas échéant), dessus pour rangement suspendu (B_OT) et accessoires (BLYTU, BLED et BOTB).

REMARQUES

Lors du montage sur panneau arrière mural, la largeur du rangement suspendu doit être commander en fonction de la largeur du panneau arrière mural pour rangement suspendu.

Toutes les finitions ne sont pas offertes dans le cadre du programme Xpress. Consulter le catalogue ou le logiciel de prise de commandes Xpress pour obtenir plus de détails.

OPTIONS

Style de montage	Profondeur	Largeur	Hauteur	Finition des devants de portes
B Sur panneau arrière mural **W** Mural	16	24, 30, 36, 42, 48, 54, 60, 66, 72, 78, 84	15	Stratifié Source Stratifié Foundation Flintwood (sauf Cathedral)

COMMANDE TYPE

BOCL B	**16**	**54**	**15**	**XS**

OPTIONS (SUITE)

Finition des garnitures de chants (pour les devants en strat. Source ou strat. Foundation seul.)	Finition du boîtier	Finition de la tablette	Style des clés
Couleurs de garnitures	Stratifié Source Flintwood (sauf Cathedral)	Foundation Mica Couleurs coordonnées	**K** Passe-partout **R** Au hasard **N** Sans serrure

COMMANDE TYPE (SUITE)

ST	**XS**	**Q**	**K**

Consulter la grille de prix à la page suivante.

Xpress

B O C L

Rangement suspendu – portes en placage sur charnières (suite)

DIMENSIONS
PO / MM

PRIX

P	La	H	BOÎTIER EN STRATIFIÉ SOURCE FINITION DES DEVANTS DE PORTES Stratifié Source	Stratifié Foundation	Flintwood	BOÎTIER EN FLINTWOOD Flintwood
16 / 406	24 / 610	15 / 381	718	757	922	1691
16 / 406	30 / 762	15 / 381	756	806	1092	1890
16 / 406	36 / 914	15 / 381	800	863	1261	2090
16 / 406	42 / 1067	15 / 381	929	954	1452	2330
16 / 406	48 / 1219	15 / 381	999	1082	1638	2575
16 / 406	54 / 1372	15 / 381	1064	1155	1827	2816
16 / 406	60 / 1524	15 / 381	1169	1268	1999	3015
16 / 406	66 / 1676	15 / 381	1205	1313	2169	3214
16 / 406	72 / 1829	15 / 381	1260	1387	2340	3415
16 / 406	78 / 1981	15 / 381	1297	1431	2526	3657
16 / 406	84 / 2134	15 / 381	1440	1585	2714	3899

Xpress

B O C G

Rangement suspendu – portes vitrées sur charnières

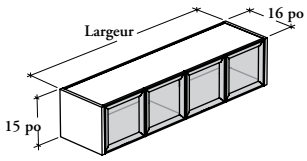

Ce rangement suspendu est une unité verrouillable qui fournit de l'espace de rangement surélevé dans une variété de largeurs.

ÉLÉMENTS COMPRIS

Un rangement suspendu, supports muraux lorsque commandés, serrure et clés (selon les spécifications) et les composantes suivantes :

	Largeur			
	24 po à 36 po	42 po à 54 po	60 po à 78 po	84 po
Portes	2	3	4	5
Séparateurs	s.o.	1	1	2

ÉLÉMENTS NON COMPRIS

Panneau arrière mural pour rangement suspendu (B_WPO, le cas échéant), dessus pour rangement suspendu (B_OT) et accessoires (BLYTU, BLED et BOTB).

REMARQUES

Lors du montage sur panneau arrière mural, la largeur du rangement suspendu doit être commander en fonction de la largeur du panneau arrière mural pour rangement suspendu.

Toutes les finitions du vitrage ne sont pas offertes dans le cadre du programme *Xpress*. Consulter le catalogue ou le logiciel d'entrée de commandes *Xpress* pour obtenir plus de détails.

OPTIONS

Style de montage	Profondeur	Largeur	Hauteur	Finition du boîtier
B Sur panneau arrière mural **W** Mural	16	24, 30, 36, 42, 48, 54, 60, 66, 72, 78, 84	15	Stratifié Source Flintwood (sauf Cathedral)

COMMANDE TYPE

BOCG W	16	84	15	XS

OPTIONS (SUITE)

Finition du châssis de porte	Finition du vitrage des portes	Finition de la tablette	Style des clés
AC Anodisé clair Foundation Accent Mica	**Standard :** **CL** Transparent **FT** Givré **Peint sur l'envers**	Foundation Mica Couleurs coordonnées	**K** Passe-partout **R** Au hasard **N** Sans serrure

COMMANDE TYPE (SUITE)

AC	FT	Q	N

Consulter la grille de prix à la page suivante.

Xpress

B O C G

Rangement suspendu – portes vitrées sur charnières (suite)

DIMENSIONS PO / MM			PRIX				SUPPLÉMENT DES CLÉS
			BOÎTIER EN STRATIFIÉ SOURCE		BOÎTIER EN FLINTWOOD		
			FINITION DES DEVANTS DE PORTES				
P	La	H	Transparent (CL)	Givré (FT) / Peint sur l'envers	Transparent (CL)	Givré (FT) / Peint sur l'envers	Passe-partout ou Au hasard
16 / 406	24 / 610	15 / 381	1138	1320	1711	1893	55
16 / 406	30 / 762	15 / 381	1284	1485	1913	2114	55
16 / 406	36 / 914	15 / 381	1312	1520	2117	2325	55
16 / 406	42 / 1067	15 / 381	1568	1816	2364	2612	115
16 / 406	48 / 1219	15 / 381	1712	1980	2610	2878	115
16 / 406	54 / 1372	15 / 381	1856	2145	2856	3145	115
16 / 406	60 / 1524	15 / 381	2024	2333	3060	3369	115
16 / 406	66 / 1676	15 / 381	2169	2497	3262	3590	115
16 / 406	72 / 1829	15 / 381	2246	2587	3465	3806	115
16 / 406	78 / 1981	15 / 381	2384	2748	3713	4077	115
16 / 406	84 / 2134	15 / 381	2596	2992	3959	4355	171

Xpress

B O F L

Rangement suspendu – porte(s) en placage basculante(s)

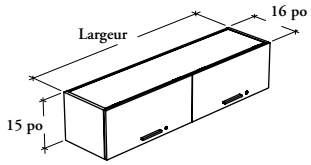

Ce rangement suspendu est une unité verrouillable qui fournit de l'espace de rangement surélevé dans une variété de largeurs.

ÉLÉMENTS COMPRIS

Un rangement suspendu, supports muraux lorsque commandés, poignées, serrure et clés (selon les spécifications) et les composantes suivantes :

	Largeur	
	24 po à 48 po	54 po à 84 po
Portes	1	2
Séparateurs	s.o.	1

ÉLÉMENTS NON COMPRIS

Panneau arrière mural pour rangement suspendu (B_WPO, le cas échéant) et accessoires (BLYTU, BLED et BOTB).

REMARQUES

Lors du montage sur panneau arrière mural, la largeur du rangement suspendu doit être commander en fonction de la largeur du panneau arrière mural pour rangement suspendu.

Le dessus pour rangement suspendu (B_OT) **ne peut pas** être installé sur cet article

OPTIONS

Style de montage	Profondeur	Largeur	Hauteur	Finition des devants de portes	Finition des garnitures de chants
B Sur panneau arrière mural **W** Mural	16	24, 30, 36, 42, 48, 54, 60, 66, 72, 78, 84	15	Stratifié Source Stratifié Foundation	Couleurs de garnitures

COMMANDE TYPE

BOFL B	16	78	15	XS	ST

OPTIONS (SUITE)

Finition du boîtier	Finition des tablettes	Style des poignées	Finition des poignées	Style des clés
Stratifié Source	Foundation Mica Couleurs coordonnées	**1** Expansion standard **6** Arquée **9** Rectiligne	Foundation Mica	**K** Passe-partout **R** Au hasard **N** Sans serrure

COMMANDE TYPE (SUITE)

XS	7	9	Q	R

Consulter la grille de prix à la page suivante.

Xpress

B O F L

Rangement suspendu – porte(s) en placage basculante(s) (suite)

DIMENSIONS
PO / MM

PRIX

P	La	H	Stratifié Source	Stratifié Foundation
16 / 406	24 / 610	15 / 381	966	1023
16 / 406	30 / 762	15 / 381	1023	1063
16 / 406	36 / 914	15 / 381	1089	1137
16 / 406	42 / 1067	15 / 381	1151	1234
16 / 406	48 / 1219	15 / 381	1177	1278
16 / 406	54 / 1372	15 / 381	1420	1536
16 / 406	60 / 1524	15 / 381	1456	1578
16 / 406	66 / 1676	15 / 381	1517	1653
16 / 406	72 / 1829	15 / 381	1557	1709
16 / 406	78 / 1981	15 / 381	1641	1782
16 / 406	84 / 2134	15 / 381	1684	1857

Xpress

B O S L

Rangement suspendu – portes en placage coulissantes

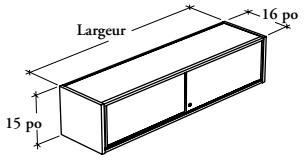

Ce rangement suspendu est une unité verrouillable qui fournit de l'espace de rangement surélevé dans une variété de largeurs.

ÉLÉMENTS COMPRIS
Un rangement suspendu, supports muraux lorsque commandés, deux portes coulissantes, deux poignées de portes coulissantes, un séparateur (de 54 po à 84 po seulement), serrure et clé (selon les spécifications).

ÉLÉMENTS NON COMPRIS
Panneau arrière mural pour rangement suspendu (B_WPO, le cas échéant), dessus pour rangement suspendu (B_OT) et accessoires (BLYTU, BLED et BOTB).

REMARQUES
Lorsque le style de montage sur panneau arrière mural est sélectionné, on doit commander la même largeur que celle du panneau arrière mural pour rangement suspendu.

Toutes les finitions ne sont pas offertes dans le cadre du programme *Xpress*. Consulter le catalogue ou le logiciel de prise de commandes *Xpress* pour obtenir plus de détails.

OPTIONS

Style de montage	Profondeur	Largeur	Hauteur	Finition des portes coulissantes
B Sur panneau arrière mural **W** Mural	16	30, 36, 42, 48, 54, 60, 66, 72, 78, 84	15	Stratifié Source Flintwood (sauf Cathedral)

COMMANDE TYPE

BOSL B	**16**	**84**	**15**	**XS**

OPTIONS (SUITE)

Finition des garnitures de chants (pour les dev. en strat. Source seul.)	Finition du boîtier	Finition des tablettes	Finition des poignées	Style des clés
Couleurs de garnitures	Stratifié Source Flintwood (sauf Cathedral)	Foundation Mica Couleurs coordonnées	Foundation Mica	**K** Passe-partout **R** Au hasard **N** Sans serrure

COMMANDE TYPE (SUITE)

ST	**XS**	**7**	**7**	**N**

Consulter la grille de prix à la page suivante.

Xpress

BOSL

Rangement suspendu – portes en placage coulissantes (suite)

DIMENSIONS
PO / MM

PRIX

P	La	H	BOÎTIER EN STRATIFIÉ SOURCE FINITION DES PORTES COULISSANTES Stratifié Source	BOÎTIER EN STRATIFIÉ SOURCE FINITION DES PORTES COULISSANTES Flintwood	BOÎTIER EN FLINTWOOD Flintwood
16 / 406	30 / 762	15 / 381	1195	1400	2169
16 / 406	36 / 914	15 / 381	1379	1716	2516
16 / 406	42 / 1067	15 / 381	1472	1935	2762
16 / 406	48 / 1219	15 / 381	1574	2094	2977
16 / 406	54 / 1372	15 / 381	1777	2416	3354
16 / 406	60 / 1524	15 / 381	1882	2645	3632
16 / 406	66 / 1676	15 / 381	1978	2805	3826
16 / 406	72 / 1829	15 / 381	2050	3011	4060
16 / 406	78 / 1981	15 / 381	2137	3213	4292
16 / 406	84 / 2134	15 / 381	2228	3456	4585

Xpress

B O S G

Rangement suspendu – portes vitrées coulissantes

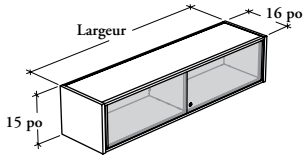

Ce rangement suspendu est une unité verrouillable qui fournit de l'espace de rangement surélevé dans une variété de largeurs.

ÉLÉMENTS COMPRIS
Un rangement suspendu, supports muraux lorsque commandés, deux portes coulissantes, deux poignées de portes coulissantes, un séparateur (de 54 po à 84 po seulement), serrure et clés (selon les spécifications).

ÉLÉMENTS NON COMPRIS
Panneau arrière mural pour rangement suspendu (B_WPO, le cas échéant), dessus pour rangement suspendu (B_OT) et accessoires (BLYTU, BLED et BOTB).

REMARQUES
Lorsque le style de montage sur panneau arrière mural est sélectionné, on doit commander la même largeur que celle du panneau arrière mural pour rangement suspendu.

Toutes les finitions du vitrage ne sont pas offertes dans le cadre du programme *Xpress*. Consulter le catalogue ou le logiciel d'entrée de commandes *Xpress* pour obtenir plus de détails.

OPTIONS

Style de montage	Profondeur	Largeur	Hauteur	Finition du boîtier
B Sur panneau arrière mural **W** Mural	16	30, 36, 42, 48, 54, 60, 66, 72, 78, 84	15	Stratifié Source Flintwood (sauf Cathedral)

COMMANDE TYPE

BOSG B	**16**	**84**	**15**	**XS**

OPTIONS (SUITE)

Finition du vitrage des portes	Finition de la tablette	Finition des poignées	Style des clés
Standard : **CL** Transparent **FT** Givré **Peint sur l'envers**	Foundation Mica Couleurs coordonnées	Foundation Mica	**K** Passe-partout **R** Au hasard **N** Sans serrure

COMMANDE TYPE (SUITE)

CL	**7**	**7**	**K**

Consulter la grille de prix à la page suivante.

Xpress

BOSG

Rangement suspendu – portes vitrées coulissantes (suite)

DIMENSIONS
PO / MM

PRIX

P	La	H	BOÎTIER EN STRATIFIÉ SOURCE FINITION DU VITRAGE DES PORTES		BOÎTIER EN FLINTWOOD	
			Transparent (CL)	Givré (FT) / Peint sur l'envers	Transparent (CL)	Givré (FT) / Peint sur l'envers
16 / 406	30 / 762	15 / 381	1293	1390	2062	2159
16 / 406	36 / 914	15 / 381	1384	1502	2182	2300
16 / 406	42 / 1067	15 / 381	1465	1602	2294	2431
16 / 406	48 / 1219	15 / 381	1557	1707	2439	2589
16 / 406	54 / 1372	15 / 381	1750	1921	2687	2858
16 / 406	60 / 1524	15 / 381	1839	2032	2828	3021
16 / 406	66 / 1676	15 / 381	1929	2140	2949	3160
16 / 406	72 / 1829	15 / 381	2000	2255	3045	3300
16 / 406	78 / 1981	15 / 381	2087	2367	3163	3443
16 / 406	84 / 2134	15 / 381	2178	2476	3311	3609

Xpress

B O C S S

Rangement suspendu – porte coulissante superposée en placage

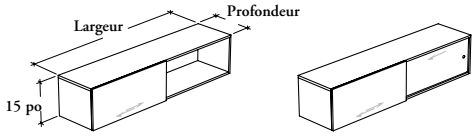

(O) Une porte **(T) Deux portes**

Ce rangement suspendu est une unité qui fournit de l'espace de rangement surélevé dans une variété de largeurs.

ÉLÉMENTS COMPRIS

Une porte : Un rangement suspendu, supports muraux lorsque commandés, une porte coulissante superposée et un séparateur (de 54 po à 84 po seulement).

Deux portes : Un rangement suspendu, supports muraux lorsque commandés, une porte coulissante superposée, une porte coulissante encastrée avec poignée et un séparateur (de 54 po à 84 po seulement).

ÉLÉMENTS NON COMPRIS

Panneau arrière mural pour rangement suspendu (B_WPO, le cas échéant), dessus pour rangement suspendu (B_OT) et accessoires (BLYTU, BLED et BOTB).

REMARQUES

Lorsque le style de montage sur panneau arrière mural est sélectionné, on doit commander la même largeur que celle du panneau arrière mural pour rangement suspendu.

Si la finition du boîtier est en Flintwood, la finition de la porte superposée et de la porte encastrée doit aussi être en Flintwood.

Si l'on commande le style de montage sur panneau arrière mural (B), seule la profondeur 18 po est offerte.

Si l'on commande le style de montage mural (W), seule la profondeur 16 po est offerte.

Si la configuration à une porte (O) est sélectionnée, il **n'y a pas** d'option de finition pour la porte encastrée ou pour la poignée.

Toutes les finitions ne sont pas offertes dans le cadre du programme *Xpress*. Consulter le catalogue ou le logiciel de prise de commandes *Xpress* pour obtenir plus de détails.

OPTIONS

Style de montage	Configuration	Profondeur	Largeur	Hauteur	Orientation
B Sur panneau arrière mural **W** Mural	**O** Une porte **T** Deux portes	16, 18	30, 36, 42, 48, 54, 60, 66, 72, 78, 84	15	**L** Porte superposée à gauche (illustré) **R** Porte superposée à droite

COMMANDE TYPE

BOCSS B	**O**	**18**	**72**	**15**	**L**

OPTIONS (SUITE)

Finition du boîtier	Finition de la porte superposée	Finition de la porte encastrée (le cas échéant)	Finition de la poignée (le cas échéant)	Style des clés
Stratifié Source	Stratifié Source	Stratifié Source	Foundation	**N** Sans serrure
Flintwood (sauf Cathedral)	Flintwood (sauf Cathedral)	Flintwood (sauf Cathedral)	Mica	

COMMANDE TYPE (SUITE)

XS	**XS**			**N**

Consulter la grille de prix à la page suivante.

Xpress

BOCSS

Rangement suspendu – porte coulissante superposée en placage (suite)

DIMENSIONS PO / MM			PRIX					
			UNE PORTE (O)			DEUX PORTES (T)		
			BOÎTIER EN STRATIFIÉ SOURCE		BOÎTIER EN FLINTWOOD	BOÎTIER EN STRATIFIÉ SOURCE		BOÎTIER EN FLINTWOOD
			FINITION DE LA PORTE					
P	La	H	Stratifié Source	Flintwood	Flintwood	Stratifié Source	Flintwood	Flintwood
16 / 406	30 / 762	15 / 381	778	894	2526	838	954	2782
16 / 406	36 / 914	15 / 381	828	949	2647	894	1015	2915
16 / 406	42 / 1067	15 / 381	878	1005	2769	952	1079	3052
16 / 406	48 / 1219	15 / 381	927	1057	2892	1009	1139	3185
16 / 406	54 / 1372	15 / 381	978	1112	3013	1066	1201	3319
16 / 406	60 / 1524	15 / 381	1027	1168	3133	1123	1263	3453
16 / 406	66 / 1676	15 / 381	1076	1221	3255	1181	1325	3589
16 / 406	72 / 1829	15 / 381	1126	1278	3376	1238	1387	3722
16 / 406	78 / 1981	15 / 381	1177	1332	3499	1295	1450	3857
16 / 406	84 / 2134	15 / 381	1226	1384	3619	1353	1511	3989
18 / 457	30 / 762	15 / 381	778	894	2526	838	954	2782
18 / 457	36 / 914	15 / 381	828	949	2647	894	1015	2915
18 / 457	42 / 1067	15 / 381	878	1005	2769	952	1079	3052
18 / 457	48 / 1219	15 / 381	927	1057	2892	1009	1139	3185
18 / 457	54 / 1372	15 / 381	978	1112	3013	1066	1201	3319
18 / 457	60 / 1524	15 / 381	1027	1168	3133	1123	1263	3453
18 / 457	66 / 1676	15 / 381	1076	1221	3255	1181	1325	3589
18 / 457	72 / 1829	15 / 381	1126	1278	3376	1238	1387	3722
18 / 457	78 / 1981	15 / 381	1177	1332	3499	1295	1450	3857
18 / 457	84 / 2134	15 / 381	1226	1384	3619	1353	1511	3989

B O C S G

Rangement suspendu – porte coulissante superposée en verre

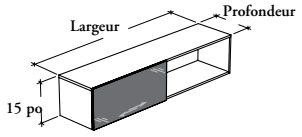

Ce rangement suspendu est une unité qui fournit de l'espace de rangement surélevé dans une variété de largeurs.

ÉLÉMENTS COMPRIS
Un rangement suspendu, supports muraux lorsque commandés, une porte coulissante superposée et un séparateur (de 54 po à 84 po seulement).

ÉLÉMENTS NON COMPRIS
Panneau arrière mural pour rangement suspendu (B_WPO, le cas échéant), dessus pour rangement suspendu (B_OT) et accessoires (BLYTU, BLED et BOTB).

REMARQUES
Lorsque le style de montage sur panneau arrière mural est sélectionné, on doit commander la même largeur que celle du panneau arrière mural pour rangement suspendu.

Si l'on commande le style de montage sur panneau arrière mural (B), seule la profondeur 18 po est offerte.

Si l'on commande le style de montage mural (W), seule la profondeur 16 po est offerte.

OPTIONS

Style de montage	Configuration	Profondeur	Largeur	Hauteur
B Sur panneau arrière mural **W** Mural	**O** Une porte	16, 18	30, 36, 42, 48, 54, 60, 66, 72, 78, 84	15

COMMANDE TYPE (SUITE)

BOCSG B	**O**	**18**	**72**	**15**

OPTIONS (SUITE)

Orientation	Finition du boîtier	Finition du cadre de la porte superposée	Finition de la porte superposée	Style des clés
L Porte superposée à gauche (illustré) **R** Porte superposée à droite	Stratifié Source Flintwood (sauf Cathedral)	Foundation Accent Mica	Verre peint sur l'envers	**N** Sans serrure

COMMANDE TYPE (SUITE)

L	**XS**	**Q**	**K1**	**N**

Consulter la grille de prix à la page suivante.

B O C S G

Rangement suspendu – porte coulissante superposée en verre (suite)

DIMENSIONS PO / MM			PRIX	
			UNE PORTE (O)	
			BOÎTIER EN STRATIFIÉ SOURCE	BOÎTIER EN FLINTWOOD
			FINITION DE LA PORTE SUPERPOSÉE	
P	La	H	Verre paint sur l'envers	Verre paint sur l'envers
16 / 406	30 / 762	15 / 381	969	2732
16 / 406	36 / 914	15 / 381	1066	2908
16 / 406	42 / 1067	15 / 381	1165	3082
16 / 406	48 / 1219	15 / 381	1260	3257
16 / 406	54 / 1372	15 / 381	1357	3431
16 / 406	60 / 1524	15 / 381	1455	3606
16 / 406	66 / 1676	15 / 381	1550	3780
16 / 406	72 / 1829	15 / 381	1648	3956
16 / 406	78 / 1981	15 / 381	1743	4130
16 / 406	84 / 2134	15 / 381	1840	4305
18 / 457	30 / 762	15 / 381	969	2732
18 / 457	36 / 914	15 / 381	1066	2908
18 / 457	42 / 1067	15 / 381	1165	3082
18 / 457	48 / 1219	15 / 381	1260	3257
18 / 457	54 / 1372	15 / 381	1357	3431
18 / 457	60 / 1524	15 / 381	1455	3606
18 / 457	66 / 1676	15 / 381	1550	3780
18 / 457	72 / 1829	15 / 381	1648	3956
18 / 457	78 / 1981	15 / 381	1743	4130
18 / 457	84 / 2134	15 / 381	1840	4305

Xpress

B O C L O

Rangement suspendu avec tablette en placage – ouvert

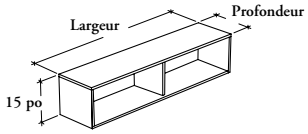

Ce rangement suspendu est une unité qui fournit de l'espace de rangement surélevé dans une variété de largeurs.

ÉLÉMENTS COMPRIS
Un rangement suspendu, supports muraux lorsque commandés et un séparateur (de 54 po à 84 po seulement).

ÉLÉMENTS NON COMPRIS
Panneau arrière mural pour rangement suspendu (B_WPO, le cas échéant), dessus pour rangement suspendu (B_OT) et accessoires (BLYTU, BLED et BOTB).

NOTES
Lorsque le style de montage sur panneau arrière mural est sélectionné, on doit commander la même largeur que celle du panneau arrière mural pour rangement suspendu.

Si l'on commande le style de montage sur panneau arrière mural (B), seule la profondeur 18 po est offerte.

Si l'on commande le style de montage mural (W), seule la profondeur 16 po est offerte.

Toutes les finitions ne sont pas offertes dans le cadre du programme *Xpress*. Consulter le catalogue ou le logiciel de prise de commandes *Xpress* pour obtenir plus de détails.

OPTIONS

Style de montage	Profondeur	Largeur	Hauteur	Finition du boîtier
B Sur panneau arrière mural **W** Mural	16, 18	30, 36, 42, 48, 54, 60, 66, 72, 78, 84	15	Stratifié Source Flintwood (sauf Cathedral)

COMMANDE TYPE

BOCLO W	**16**	**60**	**15**	**3E**

DIMENSIONS
PO / MM

PRIX

P	La	H	Stratifié Source	Flintwood
16 / 406	30 / 762	15 / 381	718	1846
16 / 406	36 / 914	15 / 381	761	1931
16 / 406	42 / 1067	15 / 381	804	2016
16 / 406	48 / 1219	15 / 381	846	2102
16 / 406	54 / 1372	15 / 381	889	2188
16 / 406	60 / 1524	15 / 381	930	2272
16 / 406	66 / 1676	15 / 381	973	2359
16 / 406	72 / 1829	15 / 381	1015	2445
16 / 406	78 / 1981	15 / 381	1058	2531
16 / 406	84 / 2134	15 / 381	1101	2617
18 / 457	30 / 762	15 / 381	718	1846
18 / 457	36 / 914	15 / 381	761	1931
18 / 457	42 / 1067	15 / 381	804	2016
18 / 457	48 / 1219	15 / 381	846	2102
18 / 457	54 / 1372	15 / 381	889	2188
18 / 457	60 / 1524	15 / 381	930	2272
18 / 457	66 / 1676	15 / 381	973	2359
18 / 457	72 / 1829	15 / 381	1015	2445
18 / 457	78 / 1981	15 / 381	1058	2531
18 / 457	84 / 2134	15 / 381	1101	2617

Xpress

B _ O T

Dessus pour rangement suspendu

Le dessus pour rangement suspendu peut servir d'élément de finition sur tous les rangements suspendus à l'exception du rangement suspendu avec porte(s) basculante(s).

ÉLÉMENTS COMPRIS

Un dessus rectangulaire avec un espaceur en néoprène de 3/8 po d'épaisseur et quincaillerie de montage.

REMARQUES

Ne peut pas être installé sur une huche ou un rangement cubique suspendu.

Commander la même largeur que celle du rangement suspendu sur lequel sera installé le dessus.

L'épaisseur de 1 9/16 po (X) **n'est pas** offerte dans toutes les couleurs de stratifiés Foundation et de garnitures. Consulter la page des finitions du guide des applications pour obtenir plus de détails.

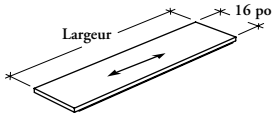

OPTIONS

Épaisseur de la surface	Profondeur	Largeur	Finition du dessus	Style des garnitures de chants	Finition des garnitures de chants
D 1 po **M** 1 3/16 po **X** 1 9/16 po	16	24, 30, 36, 42, 48, 54, 60, 66, 72, 78, 84	Stratifié Source Stratifié Foundation	**6** Droites	Couleurs de garnitures

COMMANDE TYPE

BDOT	16	72	3E	6	4E

DIMENSIONS
PO / MM

PRIX

P	La	1 PO (D) Stratifié Source	1 3/16 PO (M) Stratifié Foundation	1 9/16 PO (X) Stratifié Foundation
16 / 406	24 / 610	174	193	233
16 / 406	30 / 762	220	239	292
16 / 406	36 / 914	262	289	350
16 / 406	42 / 1067	309	333	408
16 / 406	48 / 1219	351	423	465
16 / 406	54 / 1372	396	455	523
16 / 406	60 / 1524	440	490	582
16 / 406	66 / 1676	486	520	640
16 / 406	72 / 1829	525	553	698
16 / 406	78 / 1981	565	586	757
16 / 406	84 / 2134	608	617	815

Xpress

B O K L

Rangement cubique suspendu – portes en placage sur charnières

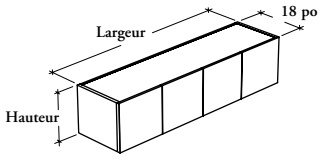

La largeur et la hauteur de ce rangement ont été adaptées de façon à en conserver l'aspect cubique. De plus, le style de montage et la profondeur assurent l'affleurement du rangement lorsqu'il est utilisé à côté d'une tour autoportante ou montée.

ÉLÉMENTS COMPRIS
Un rangement suspendu, serrure et clés (selon les spécifications), et composantes suivantes :

	Largeur		
	36 po	54 po	72 po
Portes carrées	2	3	4
Séparateurs	s.o.	1	1

ÉLÉMENTS NON COMPRIS
Panneau arrière mural pour rangement suspendu (B_WPO) et accessoires (BLYTU, BLED et BOTB).

REMARQUES
Lorsque le style de montage sur panneau arrière mural est sélectionné, on doit commander la même largeur que celle du panneau arrière mural pour rangement suspendu.

Le dessus pour rangement suspendu (B_OT) **ne peut pas** être installé sur ce produit.

Toutes les finitions ne sont pas offertes dans le cadre du programme *Xpress*. Consulter le catalogue et/ou le logiciel de prise de commandes *Xpress* pour obtenir plus de détails.

OPTIONS

Style de montage	Profondeur	Largeur	Hauteur	Finition des devants de portes
B Sur panneau arrière mural	18	36, 54, 72	16, 18	Stratifié Source Flintwood (sauf Cathedral)

COMMANDE TYPE

BOKL B	**18**	**54**	**16**	**XS**

OPTIONS (SUITE)

Finition des garnitures de chants (Pour les dev. en strat. Source seul.)	Finition du boîtier	Finition de la tablette	Style des clés
Couleurs de garnitures	Stratifié Source Flintwood (sauf Cathedral)	Foundation Mica Couleurs coordonnées	**K** Passe-partout **R** Au hasard **N** Sans serrure

COMMANDE TYPE (SUITE)

ST	**XS**	**Q**	**N**

Consulter la grille de prix à la page suivante.

Xpress

B O K L

Rangement cubique suspendu – portes en placage sur charnières (suite)

DIMENSIONS PO / MM			PRIX		
			BOÎTIER EN STRATIFIÉ SOURCE		BOÎTIER EN FLINTWOOD
			FINITION DES DEVANTS DE PORTES		
P	La	H	Stratifié Source	Flintwood	Flintwood
18 / 457	36 / 914	16 / 406	800	1261	2090
18 / 457	54 / 1372	16 / 406	1064	1827	2816
18 / 457	72 / 1829	16 / 406	1260	2340	3415
18 / 457	36 / 914	18 / 457	858	1353	2239
18 / 457	54 / 1372	18 / 457	1138	1955	3014
18 / 457	72 / 1829	18 / 457	1351	2501	3656

Xpress

B O K G

Rangement cubique suspendu – portes vitrées sur charnières

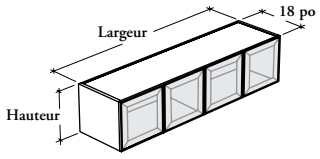

La largeur et la hauteur de ce rangement ont été adaptées de façon à en conserver l'aspect cubique. De plus, le style de montage et la profondeur assurent l'affleurement du rangement lorsqu'il est utilisé à côté d'une tour autoportante ou montée.

ÉLÉMENTS COMPRIS
Un rangement suspendu, serrure et clés (selon les spécifications), et composantes suivantes :

	Largeur		
	36 po	54 po	72 po
Portes carrées	2	3	4
Séparateurs	s.o.	1	1

ÉLÉMENTS NON COMPRIS
Panneau arrière mural pour rangement suspendu (B_WPO) et accessoires (BLYTU, BLED et BOTB).

REMARQUES
Lorsque le style de montage sur panneau arrière mural est sélectionné, on doit commander la même largeur que celle du panneau arrière mural pour rangement suspendu.

Le dessus pour rangement suspendu (B_OT) **ne peut pas** être installé sur ce produit.

Toutes les finitions du vitrage ne sont pas offertes dans le cadre du programme *Xpress*. Consulter le catalogue ou le logiciel d'entrée de commandes *Xpress* pour obtenir plus de détails.

OPTIONS

Style de montage	Profondeur	Largeur	Hauteur	Finition du boîtier
B Sur panneau arrière mural	18	36, 54, 72	16, 18	Stratifié Source Flintwood (sauf Cathedral)

COMMANDE TYPE

BOKG B	**18**	**72**	**16**	**XS**

OPTIONS (SUITE)

Finition du châssis des portes	Finition du vitrage des portes	Finition de la tablette	Style des clés
AC Anodisé clair Foundation Accent Mica	**Standard :** **CL** Transparent **FT** Givré **Peint sur l'envers**	Foundation Mica Couleurs coordonnées	**K** Passe-partout **R** Au hasard **N** Sans serrure

COMMANDE TYPE (SUITE)

AC	**FT**	**Q**	**N**

Consulter la grille de prix à la page suivante.

Xpress

B O K G

Rangement cubique suspendu – portes vitrées sur charnières (suite)

DIMENSIONS PO / MM			PRIX				SUPPLÉMENT DES CLÉS
			PORTES EN VERRE TRANSPARENT (CL)		PORTES EN VERRE GIVRÉ (FT) OU PEINT SUR L'ENVERS		
			FINITION DU BOÎTIER				
P	La	H	Stratifié Source	Flintwood	Stratifié Source	Flintwood	Passe-partout ou Au hasard
18 / 457	36 / 914	16 / 406	1312	2117	1517	2322	55
18 / 457	54 / 1372	16 / 406	1856	2856	2145	3145	115
18 / 457	72 / 1829	16 / 406	2246	3465	2587	3806	115
18 / 457	36 / 914	18 / 457	1404	2263	1626	2485	55
18 / 457	54 / 1372	18 / 457	1986	3057	2295	3366	115
18 / 457	72 / 1829	18 / 457	2405	3709	2772	4076	115

Xpress

B O W T W

Tableau d'affichage mural avec gestion de câblage

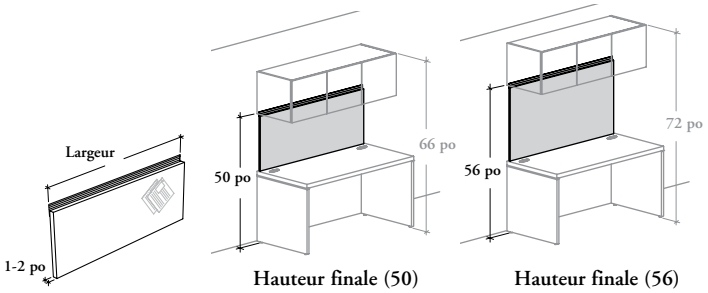

Hauteur finale (50) Hauteur finale (56)

Ce tableau d'affichage mural recouvert de tissu s'installe sous tous les rangements suspendus muraux. La garniture supérieure flexible permet de faire passer des câbles derrière le tableau.

ÉLÉMENTS COMPRIS
Un tableau d'affichage, garniture flexible, plaques en métal et bandes autogrippantes.

ÉLÉMENTS NON COMPRIS
Lampes (BLYTU et BLED).

REMARQUES
Doit être fixé directement au mur. Un espace de 5/8 po entre le mur et le tableau permet la gestion du câblage.

Lorsque le tableau d'affichage mural est installé au-dessus d'un bureau secondaire (B_MSD, BH_SR, BH_SP ou BH_SL), **ne descendera pas** jusqu'à la surface de travail.

Ne peut pas être installé sous un rangement cubique suspendu ou une huche.

La garniture flexible est noire.

OPTIONS

Hauteur de départ	Hauteur finale	Largeur	Finition du tissu
W À partir de la surface de travail standard	**50** Aligné avec le bas du rangement suspendu installé à 66 po **56** Aligné avec le bas du rangement suspendu installé à 72 po	24, 30, 36, 42, 48, 54, 60, 66, 72, 78, 84	Tissu pour panneaux

COMMANDE TYPE

BOWTW W	**50**	**72**	**B220**

DIMENSIONS PO / MM

PRIX

H	La	Cat. A/TFC	Cat. 1	Cat. 2	Cat. 3	Cat. 4	Cat. 5	Cat. 6	Cat. 7
50 / 1270	24 / 610	220	227	240	249	269	291	309	324
50 / 1270	30 / 762	233	240	253	264	291	317	338	354
50 / 1270	36 / 914	253	263	280	293	324	354	376	399
50 / 1270	42 / 1067	267	280	295	309	340	370	396	416
50 / 1270	48 / 1219	348	362	378	396	428	462	487	514
50 / 1270	54 / 1372	362	372	396	411	448	486	515	542
50 / 1270	60 / 1524	379	398	419	437	477	519	549	579
50 / 1270	66 / 1676	398	411	434	455	496	542	575	608
50 / 1270	72 / 1829	411	426	451	471	519	567	601	636
50 / 1270	78 / 1981	420	437	466	490	544	596	636	674
50 / 1270	84 / 2134	432	454	481	506	557	610	650	690
56 / 1422	24 / 610	280	289	307	317	346	374	398	418
56 / 1422	30 / 762	297	307	321	339	369	399	420	441
56 / 1422	36 / 914	321	333	355	374	414	456	487	517
56 / 1422	42 / 1067	340	355	375	394	430	469	496	525
56 / 1422	48 / 1219	442	461	484	501	545	588	618	651
56 / 1422	54 / 1372	461	474	501	522	570	614	650	686
56 / 1422	60 / 1524	486	505	535	554	609	661	699	741
56 / 1422	66 / 1676	505	522	551	578	637	694	737	780
56 / 1422	72 / 1829	522	542	573	600	659	718	763	809
56 / 1422	78 / 1981	536	554	594	625	693	761	812	864
56 / 1422	84 / 2134	550	574	611	641	710	777	832	882

Xpress

BOWTS

Tableau d'affichage mural – tissu

Ce tableau d'affichage recouvert de tissu est une option économique et s'installe sous tous les rangements suspendus muraux.

ÉLÉMENTS COMPRIS
Un tableau d'affichage avec bandes autogrippantes.

REMARQUES
Doit être fixé directement au mur. Il **n'est pas** possible de faire passer les câbles derrière ce tableau d'affichage.

Lorsque le tableau d'affichage mural est installé au-dessus d'un bureau secondaire (B_MSD, BH_SR, BH_SP ou BH_SL), **ne descendera pas** jusqu'à la surface de travail.

Ne peut pas être installé sous un rangement cubique suspendu ou une huche.

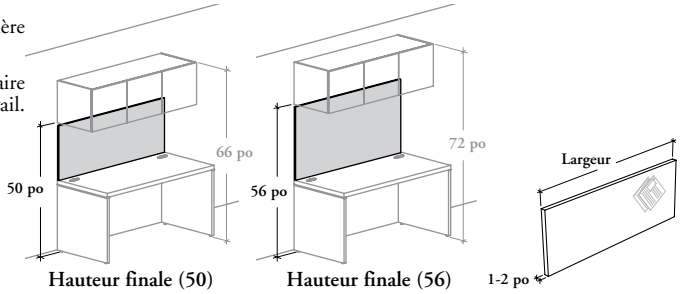

Hauteur finale (50) Hauteur finale (56)

OPTIONS

Hauteur de départ	Hauteur finale	Largeur	Finition du tissu
W À partir de la surface de travail standard	**50** Aligné avec le bas du rangement suspendu installé à 66 po **56** Aligné avec le bas du rangement suspendu installé à 72 po	24, 30, 36, 42, 48, 54, 60, 66, 72, 78, 84	Tissu pour panneaux

COMMANDE TYPE

BOWTS W	50	72	B220

DIMENSIONS PO / MM

PRIX

H	La	Cat. A/TFC	Cat. 1	Cat. 2	Cat. 3	Cat. 4	Cat. 5	Cat. 6	Cat. 7
50 / 1270	24 / 610	108	118	129	137	157	175	194	208
50 / 1270	30 / 762	122	129	143	157	182	211	231	251
50 / 1270	36 / 914	142	153	171	182	216	248	270	292
50 / 1270	42 / 1067	159	171	187	202	233	264	290	314
50 / 1270	48 / 1219	172	182	203	220	255	292	319	347
50 / 1270	54 / 1372	183	198	220	237	277	316	345	371
50 / 1270	60 / 1524	205	224	248	267	311	354	389	418
50 / 1270	66 / 1676	224	237	263	283	327	372	408	441
50 / 1270	72 / 1829	235	252	280	303	354	405	442	480
50 / 1270	78 / 1981	249	267	295	319	372	426	465	501
50 / 1270	84 / 2134	262	282	312	338	393	448	488	528
56 / 1422	24 / 610	126	138	152	166	191	216	235	254
56 / 1422	30 / 762	143	152	169	183	220	254	280	299
56 / 1422	36 / 914	168	179	200	217	253	290	317	343
56 / 1422	42 / 1067	183	202	222	239	275	311	340	368
56 / 1422	48 / 1219	202	219	240	260	303	346	376	408
56 / 1422	54 / 1372	219	233	260	278	320	365	398	429
56 / 1422	60 / 1524	241	260	288	311	361	411	449	486
56 / 1422	66 / 1676	260	278	309	328	378	430	470	512
56 / 1422	72 / 1829	278	295	328	355	416	476	520	564
56 / 1422	78 / 1981	292	311	348	375	440	506	551	597
56 / 1422	84 / 2134	307	331	365	396	461	524	573	618

B O W T E
Tableau d'affichage mural – feutre

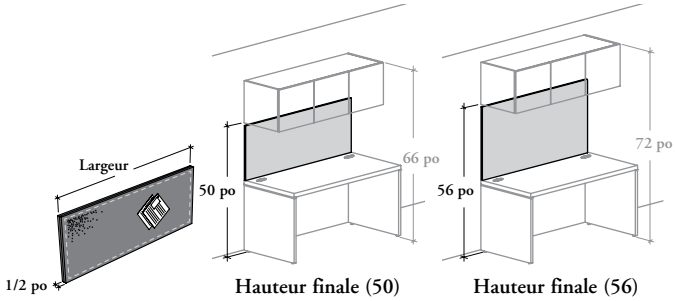

Ce tableau d'affichage en feutre est une option économique et s'installe sous tous les rangements suspendus muraux.

ÉLÉMENTS COMPRIS
Un tableau d'affichage en feutre avec bandes autogrippantes et quincaillerie de montage.

REMARQUES
Doit être fixé directement au mur. Il **n'est pas** possible de faire passer les câbles derrière ce tableau d'affichage.

Lorsque le tableau d'affichage mural est installé au-dessus d'un bureau secondaire (B_MSD, BH_SR, BH_SP ou BH_SL), **ne descendera pas** jusqu'à la surface de travail.

Ne peut pas être installé sous un rangement cubique suspendu ou une huche.

OPTIONS

Hauteur de départ	Hauteur finale	Largeur	Finition du feutre	Finition de la surpiqûre
W À partir de la surface de travail standard	**50** Aligné avec le bas du rangement suspendu installé à 66 po **56** Aligné avec le bas du rangement suspendu installé à 72 po	24, 30, 36, 42, 48, 54, 60, 66, 72, 78, 84	Loft	**C** Coordonnée Carbon **E** Coordonnée Shale **G** Coordonnée Carrara **M** Coordonnée Umber

COMMANDE TYPE

BOWTE W	**50**	**72**	**RB11**	**C**

DIMENSIONS PO / MM

H	La	PRIX
50 / 1270	24 / 610	194
50 / 1270	30 / 762	240
50 / 1270	36 / 914	289
50 / 1270	42 / 1067	339
50 / 1270	48 / 1219	385
50 / 1270	54 / 1372	433
50 / 1270	60 / 1524	483
50 / 1270	66 / 1676	529
50 / 1270	72 / 1829	578
50 / 1270	78 / 1981	628
50 / 1270	84 / 2134	674
56 / 1422	24 / 610	262
56 / 1422	30 / 762	328
56 / 1422	36 / 914	396
56 / 1422	42 / 1067	461
56 / 1422	48 / 1219	525
56 / 1422	54 / 1372	592
56 / 1422	60 / 1524	657
56 / 1422	66 / 1676	722
56 / 1422	72 / 1829	786
56 / 1422	78 / 1981	853
56 / 1422	84 / 2134	920

Xpress

B _ W P O

Panneau arrière mural pour rangement suspendu

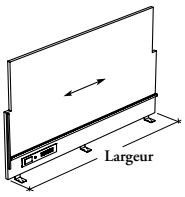

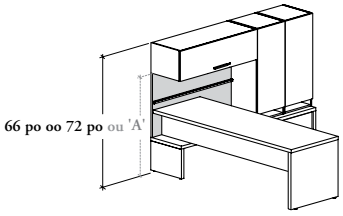

Style de montage (L)

	Hauteur			
	66 po		72 po	
Style de rangement	Standard (S)	Cubique (K)	Standard (S)	Cubique (K)
Hauteur finale 'A' =	51 po haut.	50 po haut.	58 po haut.	54 po haut.

La panneau arrière mural pour cabinet suspendu se fixe au mur et sert de support aux rangements suspendus et aux accessoires. Il est monté sur la surface de travail d'un bureau, d'un bahut, d'un bureau secondaire ou d'un article mi-hauteur. Il offre un panneau arrière esthétique en plus de la possibilité d'ajouter des accessoires de rangement et de gérer l'accès au circuit d'alimentation et de communication à partir de la surface de travail.

ÉLÉMENTS COMPRIS

Un panneau, une découpe avec barre multiprise et couvercle (selon les spécifications), un rail pour accessoires (selon les spécifications), un couvre-fils et quincaillerie de montage pour panneau arrière mural et rangement suspendu.

ÉLÉMENTS NON COMPRIS

Bureaux, bahuts, bureaux secondaires, modules pleins dégagement mi-hauteur, bahuts mi-hauteur, rangements suspendus standard, rangements cubiques suspendus, tablette de 4 po pour panneau arrière mural (le cas échéant), tableau d'affichage pour panneau arrière mural et accessoires de rangement.

REMARQUES

La découpe en dessous de la surface de travail (UC, UL ou UR) est offerte seulement si le style de montage (K ou L) est sélectionné sur un article mi-hauteur ou sur un bureau secondaire bas.

Les panneaux arrière muraux de 24 po ou de 30 po de largeur peuvent uniquement être commandés sans découpe pour ensemble d'alimentation/communication (NN).

Les panneaux arrière muraux de 36 po ou de 42 po de largeur peuvent uniquement être commandés sans découpe pour ensemble d'alimentation/communication (NN) ou avec une découpe au centre (OC ou UC).

Le style de montage (K) de 48 po ou 54 po de largeur peut uniquement être commandé sans découpe pour ensemble d'alimentation/communication (NN) ou avec une découpe au centre (OC ou UC).

Le style de montage (K) de 60 po à 84 po de largeur peut uniquement être commandé sans découpe pour ensemble d'alimentation/communication (NN) ou avec une découpe à gauche ou à droite (OL, OR, UL ou UR).

Avec le style sans rail pour accessoires (N), la finition du rail pour accessoires **n'est pas** disponible.

La finition de la barre multiprise et du couvre-fils est anodisée claire.

Toutes les finitions ne sont pas offertes dans le cadre du programme *Xpress*. Consulter le catalogue et/ou le logiciel de prise de commandes *Xpress* pour obtenir plus de détails.

OPTIONS

Style de montage	Style de rangement	Style d'accessoires	Hauteur
D Sur une surface standard d'une épaisseur de 1 po	**K** Rangement cubique (16 po et 18 po de hauteur)	**N** Sans rail pour accessoires	66, 72
K Sur un article mi-hauteur	**S** Rangement standard (15 po de hauteur) (illustré)	**R** Avec rail pour accessoires (illustré)	
M Sur une surface standard d'une épaisseur de 1 3/16 po			
X Sur une surface standard d'une épaisseur de 1 9/16 po			
H Sur un bureau secondaire haut (toutes les épaisseurs)			
L Sur un bureau secondaire bas (toutes les épaisseurs) (illustré)			

COMMANDE TYPE

BHWPO	**K**	**R**	**66**

OPTIONS (SUITE)

Largeur	Découpe pour ensemble d'alimentation/communication	Finition du panneau	Finition du rail pour accessoires (le cas échéant)
24, 30, 36, 42, 48, 54, 60, 66, 72, 78, 84	**NN** Sans découpe	Stratifié Source	Foundation
	OC Au-dessus de la surface de travail – Au centre	Flintwood (sauf Cathedral)	Mica
	OL Au-dessus de la surface de travail – À gauche (illustré)		
	OR Au-dessus de la surface de travail – À droite		
	UC En dessous de la surface de travail – Au centre		
	UL En dessous de la surface de travail – À gauche		
	UR En dessous de la surface de travail – À droite		

COMMANDE TYPE (SUITE)

36	**OL**	**XS**	**Q**

Consulter la grille de prix à la page suivante.

Xpress

B _ W P O

Panneau arrière mural pour rangement suspendu (suite)

DIMENSIONS PO / MM

PRIX

STYLES DE MONTAGE (D, M, X, H)

RANGEMENT STANDARD (S)

		SANS RAIL POUR ACCESSOIRES (N)				AVEC RAIL POUR ACCESSOIRES (R)			
		Sans découpe (NN)		Avec découpe (OC, OL, OR)		Sans découpe (NN)		Avec découpe (OC, OL, OR)	
		FINITION DU PANNEAU							
H	La	Stratifié Source	Flintwood	Stratifié Source	Flintwood	Stratifié Source	Flintwood	Stratifié Source	Flintwood
66 / 1676	24 / 610	225	1254	s.o.	s.o.	318	1346	s.o.	s.o.
66 / 1676	30 / 762	277	1337	s.o.	s.o.	376	1438	s.o.	s.o.
66 / 1676	36 / 914	328	1420	771	1859	440	1529	880	1969
66 / 1676	42 / 1067	383	1522	822	1960	499	1637	941	2079
66 / 1676	48 / 1219	419	1622	862	2061	545	1747	986	2185
66 / 1676	54 / 1372	465	1720	907	2160	597	1854	1039	2293
66 / 1676	60 / 1524	506	1803	948	2243	646	1944	1086	2381
66 / 1676	66 / 1676	545	1886	986	2326	693	2033	1132	2472
66 / 1676	72 / 1829	597	1970	1039	2409	752	2124	1195	2565
66 / 1676	78 / 1981	650	2053	1089	2493	813	2213	1253	2654
66 / 1676	84 / 2134	701	2136	1144	2576	872	2303	1312	2745
72 / 1829	24 / 610	249	1343	s.o.	s.o.	343	1438	s.o.	s.o.
72 / 1829	30 / 762	307	1437	s.o.	s.o.	408	1537	s.o.	s.o.
72 / 1829	36 / 914	365	1529	806	1969	474	1638	918	2080
72 / 1829	42 / 1067	423	1621	864	2059	542	1739	983	2178
72 / 1829	48 / 1219	465	1712	907	2152	590	1836	1031	2278
72 / 1829	54 / 1372	516	1803	956	2243	648	1937	1087	2376
72 / 1829	60 / 1524	564	1895	1005	2333	701	2035	1144	2474
72 / 1829	66 / 1676	607	1986	1045	2427	752	2131	1195	2574
72 / 1829	72 / 1829	661	2080	1105	2521	818	2235	1256	2674
72 / 1829	78 / 1981	720	2172	1162	2611	884	2332	1326	2775
72 / 1829	84 / 2134	777	2261	1217	2702	949	2431	1387	2872

STYLE DE MONTAGE (H)

RANGEMENT CUBIQUE (K)

		SANS RAIL POUR ACCESSOIRES (N)				AVEC RAIL POUR ACCESSOIRES (R)			
		Sans découpe (NN)		Avec découpe (OC, OL, OR)		Sans découpe (NN)		Avec découpe (OC, OL, OR)	
		FINITION DU PANNEAU							
H	La	Stratifié Source	Flintwood	Stratifié Source	Flintwood	Stratifié Source	Flintwood	Stratifié Source	Flintwood
66 / 1676	36 / 914	328	1420	771	1859	440	1529	880	1971
66 / 1676	54 / 1372	465	1720	907	2160	597	1854	1039	2293
66 / 1676	72 / 1829	597	1970	1039	2409	752	2124	1195	2567
72 / 1829	36 / 914	365	1529	806	1971	474	1639	918	2081
72 / 1829	54 / 1372	516	1803	956	2245	648	1937	1087	2377
72 / 1829	72 / 1829	661	2080	1105	2523	818	2234	1256	2674

Suite de la grille de prix à la page suivante.

Xpress

B _ W P O

Panneau arrière mural pour rangement suspendu (suite)

DIMENSIONS
PO / MM

PRIX

STYLE DE MONTAGE (K)

RANGEMENT STANDARD (S)

		SANS RAIL POUR ACCESSOIRES (N)				AVEC RAIL POUR ACCESSOIRES (R)			
		Sans découpe (NN)		Avec découpe (OC, OL, OR, UC, UL, UR)		Sans découpe (NN)		Avec découpe (OC, OL, OR, UC, UL, UR)	
		FINITION DU PANNEAU							
H	La	Stratifié Source	Flintwood	Stratifié Source	Flintwood	Stratifié Source	Flintwood	Stratifié Source	Flintwood
66 / 1676	24 / 610	247	1312	s.o.	s.o.	340	1406	s.o.	s.o.
66 / 1676	30 / 762	303	1401	s.o.	s.o.	403	1505	s.o.	s.o.
66 / 1676	36 / 914	360	1492	802	1931	470	1602	911	2043
66 / 1676	42 / 1067	419	1591	858	2029	536	1708	977	2148
66 / 1676	48 / 1219	459	1691	902	2130	587	1816	1027	2254
66 / 1676	54 / 1372	509	1787	951	2227	642	1920	1083	2360
66 / 1676	60 / 1524	555	1877	996	2316	696	2017	1137	2456
66 / 1676	66 / 1676	598	1968	1039	2408	745	2115	1186	2555
66 / 1676	72 / 1829	655	2057	1097	2496	810	2211	1251	2652
66 / 1676	78 / 1981	712	2147	1151	2587	875	2309	1315	2749
66 / 1676	84 / 2134	768	2238	1212	2677	939	2405	1378	2847
72 / 1829	24 / 610	278	1423	s.o.	s.o.	373	1519	s.o.	s.o.
72 / 1829	30 / 762	337	1513	s.o.	s.o.	439	1615	s.o.	s.o.
72 / 1829	36 / 914	396	1603	837	2043	505	1711	946	2153
72 / 1829	42 / 1067	455	1692	895	2131	572	1811	1013	2250
72 / 1829	48 / 1219	505	1781	947	2222	630	1905	1071	2347
72 / 1829	54 / 1372	560	1870	1000	2310	693	2003	1132	2442
72 / 1829	60 / 1524	613	1969	1054	2409	752	2108	1193	2548
72 / 1829	66 / 1676	664	2067	1104	2508	811	2214	1252	2655
72 / 1829	72 / 1829	719	2167	1161	2608	876	2322	1314	2761
72 / 1829	78 / 1981	778	2265	1220	2705	941	2428	1382	2868
72 / 1829	84 / 2134	835	2363	1276	2803	1007	2534	1445	2973

STYLE DE MONTAGE (K)

RANGEMENT CUBIQUE (K)

		SANS RAIL POUR ACCESSOIRES (N)				AVEC RAIL POUR ACCESSOIRES (R)			
		Sans découpe (NN)		Avec découpe (OC, OL, OR, UC, UL, UR)		Sans découpe (NN)		Avec découpe (OC, OL, OR, UC, UL, UR)	
		FINITION DU PANNEAU							
		Stratifié Source	Flintwood	Stratifié Source	Flintwood	Stratifié Source	Flintwood	Stratifié Source	Flintwood
66 / 1676	36 / 914	360	1492	802	1932	470	1602	911	2044
66 / 1676	54 / 1372	509	1787	951	2227	642	1920	1083	2360
66 / 1676	72 / 1829	655	2057	1097	2497	810	2211	1251	2653
72 / 1829	36 / 914	396	1603	837	2044	505	1712	946	2154
72 / 1829	54 / 1372	560	1870	1000	2311	693	2003	1132	2442
72 / 1829	72 / 1829	719	2167	1161	2609	876	2321	1314	2761

Xpress

B _ W P O

Panneau arrière mural pour rangement suspendu (suite)

DIMENSIONS PO / MM | **PRIX**

STYLE DE MONTAGE (L)

RANGEMENT STANDARD (S)

		SANS RAIL POUR ACCESSOIRES (N)				AVEC RAIL POUR ACCESSOIRES (R)			
		Sans découpe (NN)		Avec découpe (OC, OL, OR, UC, UL, UR)		Sans découpe (NN)		Avec découpe (OC, OL, OR, UC, UL, UR)	
		FINITION DU PANNEAU							
H	La	Stratifié Source	Flintwood	Stratifié Source	Flintwood	Stratifié Source	Flintwood	Stratifié Source	Flintwood
66 / 1676	24 / 610	268	1370	s.o.	s.o.	362	1465	s.o.	s.o.
66 / 1676	30 / 762	328	1465	s.o.	s.o.	430	1572	s.o.	s.o.
66 / 1676	36 / 914	391	1564	833	2003	499	1674	941	2116
66 / 1676	42 / 1067	455	1660	893	2098	572	1778	1013	2217
66 / 1676	48 / 1219	499	1759	941	2199	628	1884	1067	2323
66 / 1676	54 / 1372	552	1854	995	2293	687	1985	1126	2426
66 / 1676	60 / 1524	604	1951	1044	2388	746	2090	1188	2530
66 / 1676	66 / 1676	651	2050	1092	2489	797	2197	1240	2637
66 / 1676	72 / 1829	713	2143	1155	2582	868	2298	1306	2739
66 / 1676	78 / 1981	774	2241	1213	2680	937	2405	1377	2843
66 / 1676	84 / 2134	835	2340	1279	2778	1006	2507	1444	2949
72 / 1829	24 / 610	306	1502	s.o.	s.o.	403	1600	s.o.	s.o.
72 / 1829	30 / 762	367	1589	s.o.	s.o.	469	1692	s.o.	s.o.
72 / 1829	36 / 914	426	1676	867	2117	536	1784	974	2226
72 / 1829	42 / 1067	486	1763	925	2203	602	1882	1043	2321
72 / 1829	48 / 1219	545	1850	986	2291	669	1974	1111	2415
72 / 1829	54 / 1372	604	1937	1044	2376	737	2068	1177	2507
72 / 1829	60 / 1524	662	2043	1102	2484	803	2181	1242	2622
72 / 1829	66 / 1676	720	2148	1162	2588	869	2296	1308	2736
72 / 1829	72 / 1829	777	2253	1217	2694	933	2408	1371	2847
72 / 1829	78 / 1981	836	2358	1278	2798	998	2523	1438	2961
72 / 1829	84 / 2134	893	2465	1335	2903	1064	2637	1502	3074

STYLE DE MONTAGE (L)

RANGEMENT CUBIQUE (K)

		SANS RAIL POUR ACCESSOIRES (N)				AVEC RAIL POUR ACCESSOIRES (R)			
		Sans découpe (NN)		Avec découpe (OC, OL, OR, UC, UL, UR)		Sans découpe (NN)		Avec découpe (OC, OL, OR, UC, UL, UR)	
		FINITION DU PANNEAU							
		Stratifié Source	Flintwood	Stratifié Source	Flintwood	Stratifié Source	Flintwood	Stratifié Source	Flintwood
66 / 1676	36 / 914	391	1564	833	2004	499	1674	941	2116
66 / 1676	54 / 1372	552	1854	995	2293	687	1985	1126	2426
66 / 1676	72 / 1829	713	2143	1155	2584	868	2298	1306	2739
72 / 1829	36 / 914	426	1676	867	2117	536	1784	974	2226
72 / 1829	54 / 1372	604	1937	1044	2376	737	2068	1177	2507
72 / 1829	72 / 1829	777	2253	1217	2694	933	2408	1371	2847

Xpress

B _ W P A
Panneau mural

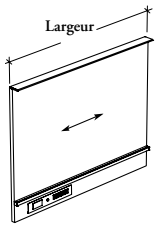

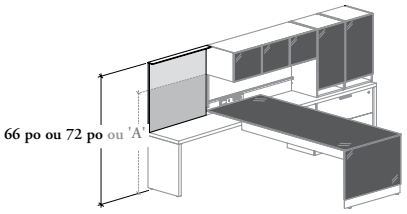

Style de montage (H)

Rangement suspendu installé à :

Aligné avec le bas du :	66 po haut		72 po haut	
Hauteur finale 'A' =	Rangement standard	Rangement cubique	Rangement standard	Rangement cubique
	51 po haut.	50 po haut.	58 po haut.	54 po haut.

Le panneau arrière mural est monté sur un bureau, un module plein dégagement, un rangement mi-hauteur, un bahut ou un bureau secondaire et appuyé contre le mur pour plus de stabilité. Il offre un panneau arrière esthétique auquel peuvent être ajoutés divers accessoires de rangement.

ÉLÉMENTS COMPRIS
Un panneau, une découpe avec barre multiprise et couvercle (selon les spécifications), un rail pour accessoires (selon les spécifications), une garniture supérieure et quincaillerie de montage.

ÉLÉMENTS NON COMPRIS
Bureaux, rangements mi-hauteur, modules plein dégagement mi-hauteur, bahut, bureaux secondaires, tablette de 4 po pour panneau arrière mural (le cas échéant), lampe à DEL à profil mince, tableau d'affichage pour panneau arrière mural et accessoires de rangement.

REMARQUES
Les panneaux arrière muraux de 24 po ou de 30 po de largeur peuvent uniquement être commandés sans découpe pour ensemble d'alimentation/communication (NN).

Les panneaux arrière muraux de 36 po ou de 42 po de largeur peuvent uniquement être commandés sans découpe pour ensemble d'alimentation/communication (NN) ou avec une découpe au centre (OC ou UC).

La découpe en dessous de la surface de travail (UC/UL/UR) est offerte seulement lorsque le style de montage sur un bureau secondaire bas (L) est sélectionné.

La finition de la barre multiprise et du couvre-fils est anodisée claire.

Toutes les finitions ne sont pas offertes dans le cadre du programme *Xpress*. Consulter le catalogue et/ou le logiciel de prise de commandes *Xpress* pour obtenir plus de détails.

OPTIONS

Style de montage	Style d'accessoires	Hauteur
D Sur une surface standard d'une épaisseur de 1 po	**N** Sans rail pour accessoires	**50** Aligné avec le bas du rangement cubique suspendu installé à 66 po
M Sur une surface standard d'une épaisseur de 1 3/16 po	**R** Avec rail pour accessoires (illustré)	**51** Aligné avec le bas du rangement suspendu standard installé à 66 po
X Sur une surface standard d'une épaisseur de 1 9/16 po		**54** Aligné avec le bas du rangement cubique suspendu installé à 72 po
H Sur un bureau secondaire haut (toutes les épaisseurs) (illustré)		**58** Aligné avec le bas du rangement suspendu standard installé à 72 po
K Sur un module/rangement mi-hauteur		**66**
L Sur un bureau secondaire bas (toutes les épaisseurs)		**72**

COMMANDE TYPE

BHWPA	**R**	**66**

OPTIONS (SUITE)

Largeur	Découpe pour ensemble d'alimentation/communication	Finition du panneau	Finition de la garniture supérieure et du rail pour accessoires
24, 30, 36, 42, 48, 54, 60, 66, 72, 78, 84, 90	**NN** Sans découpe	Stratifié Source	Foundation
	OC Au-dessus de la surface de travail – Au centre	Flintwood (sauf Cathedral)	Mica
	OL Au-dessus de la surface de travail – À gauche (illustré)		
	OR Au-dessus de la surface de travail – À droite		
	UC En dessous de la surface de travail – Au centre		
	UL En dessous de la surface de travail – À gauche		
	UR En dessous de la surface de travail – À droite		

COMMANDE TYPE (SUITE)

54	**OL**	**XS**	**Q**

Consulter la grille de prix à la page suivante.

Xpress

B _ W P A
Panneau mural (suite)

DIMENSIONS PO / MM

PRIX

		STYLES DE MONTAGE (D, M, X)							
		SANS RAIL POUR ACCESSOIRES (N)				AVEC RAIL POUR ACCESSOIRES (R)			
		Sans découpe (NN)		Avec découpe (OC, OL, OR)		Sans découpe (NN)		Avec découpe (OC, OL, OR)	
		FINITION DU PANNEAU							
H	La	Stratifié Source	Flintwood	Stratifié Source	Flintwood	Stratifié Source	Flintwood	Stratifié Source	Flintwood
51 / 1295	24 / 610	394	771	s.o.	s.o.	487	864	s.o.	s.o.
51 / 1295	30 / 762	455	862	s.o.	s.o.	553	963	s.o.	s.o.
51 / 1295	36 / 914	516	933	956	1373	628	1042	1067	1482
51 / 1295	42 / 1067	574	1067	1015	1507	694	1184	1133	1624
51 / 1295	48 / 1219	619	1202	1064	1643	747	1327	1190	1767
51 / 1295	54 / 1372	683	1327	1122	1767	814	1459	1254	1899
51 / 1295	60 / 1524	744	1375	1184	1815	884	1515	1326	1955
51 / 1295	66 / 1676	789	1522	1232	1964	935	1666	1376	2110
51 / 1295	72 / 1829	848	1623	1290	2064	1006	1778	1444	2219
51 / 1295	78 / 1981	909	1674	1349	2116	1072	1836	1514	2278
51 / 1295	84 / 2134	970	1721	1413	2166	1139	1890	1580	2330
58 / 1473	24 / 610	445	884	s.o.	s.o.	538	977	s.o.	s.o.
58 / 1473	30 / 762	510	986	s.o.	s.o.	610	1087	s.o.	s.o.
58 / 1473	36 / 914	574	1118	1013	1557	684	1225	1123	1663
58 / 1473	42 / 1067	637	1247	1078	1688	756	1365	1196	1805
58 / 1473	48 / 1219	689	1371	1128	1812	813	1498	1253	1938
58 / 1473	54 / 1372	753	1472	1194	1912	886	1604	1326	2044
58 / 1473	60 / 1524	818	s.o.	1256	s.o.	958	s.o.	1400	s.o.
58 / 1473	66 / 1676	868	s.o.	1306	s.o.	1014	s.o.	1456	s.o.
58 / 1473	72 / 1829	933	s.o.	1371	s.o.	1086	s.o.	1528	s.o.
58 / 1473	78 / 1981	996	s.o.	1437	s.o.	1159	s.o.	1598	s.o.
58 / 1473	84 / 2134	1064	s.o.	1502	s.o.	1232	s.o.	1672	s.o.
66 / 1676	24 / 610	498	1013	s.o.	s.o.	593	1109	s.o.	s.o.
66 / 1676	30 / 762	570	1126	s.o.	s.o.	670	1232	s.o.	s.o.
66 / 1676	36 / 914	638	1327	1079	1767	748	1434	1191	1879
66 / 1676	42 / 1067	708	1452	1151	1890	826	1568	1263	2009
66 / 1676	48 / 1219	763	1565	1203	2006	887	1690	1328	2129
66 / 1676	54 / 1372	833	1634	1277	2076	964	1767	1406	2207
66 / 1676	60 / 1524	900	s.o.	1341	s.o.	1042	s.o.	1482	s.o.
66 / 1676	66 / 1676	956	s.o.	1397	s.o.	1105	s.o.	1543	s.o.
66 / 1676	72 / 1829	1027	s.o.	1465	s.o.	1180	s.o.	1622	s.o.
66 / 1676	78 / 1981	1095	s.o.	1536	s.o.	1255	s.o.	1696	s.o.
66 / 1676	84 / 2134	1166	s.o.	1605	s.o.	1332	s.o.	1772	s.o.
72 / 1829	24 / 610	523	1095	s.o.	s.o.	616	1191	s.o.	s.o.
72 / 1829	30 / 762	599	1248	s.o.	s.o.	699	1349	s.o.	s.o.
72 / 1829	36 / 914	675	1434	1116	1879	785	1544	1226	1986
72 / 1829	42 / 1067	751	1515	1194	1955	869	1633	1308	2074
72 / 1829	48 / 1219	813	1639	1253	2081	937	1764	1377	2204
72 / 1829	54 / 1372	889	1719	1329	2158	1021	1851	1462	2292
72 / 1829	60 / 1524	965	s.o.	1407	s.o.	1109	s.o.	1549	s.o.
72 / 1829	66 / 1676	1043	s.o.	1484	s.o.	1194	s.o.	1633	s.o.
72 / 1829	72 / 1829	1121	s.o.	1559	s.o.	1281	s.o.	1719	s.o.
72 / 1829	78 / 1981	1197	s.o.	1637	s.o.	1365	s.o.	1805	s.o.
72 / 1829	84 / 2134	1277	s.o.	1714	s.o.	1452	s.o.	1890	s.o.

Suite de la grille de prix à la page suivante.

Xpress

B _ W P A

Panneau mural (suite)

DIMENSIONS PO / MM

PRIX

		STYLES DE MONTAGE (H)							
		SANS RAIL POUR ACCESSOIRES (N)				AVEC RAIL POUR ACCESSOIRES (R))			
		Sans découpe (NN)		Avec découpe (OC, OL, OR)		Sans découpe (NN)		Avec découpe (OC, OL, OR)	
		FINITION DU PANNEAU							
H	La	Stratifié Source	Flintwood	Stratifié Source	Flintwood	Stratifié Source	Flintwood	Stratifié Source	Flintwood
50 / 1270	24 / 610	394	771	s.o.	s.o.	487	864	s.o.	s.o.
50 / 1270	30 / 762	455	862	s.o.	s.o.	553	963	s.o.	s.o.
50 / 1270	36 / 914	516	933	956	1373	628	1042	1067	1482
50 / 1270	42 / 1067	574	1067	1015	1507	694	1184	1133	1624
50 / 1270	48 / 1219	619	1202	1064	1643	747	1327	1190	1767
50 / 1270	54 / 1372	683	1327	1122	1767	814	1459	1254	1899
50 / 1270	60 / 1524	744	1375	1184	1815	884	1515	1326	1955
50 / 1270	66 / 1676	789	1522	1232	1964	935	1666	1376	2110
50 / 1270	72 / 1829	848	1623	1290	2064	1006	1778	1444	2219
50 / 1270	78 / 1981	909	1674	1349	2116	1072	1836	1514	2278
50 / 1270	84 / 2134	970	1721	1413	2166	1139	1890	1580	2330
50 / 1270	90 / 2286	1031	1770	1477	2212	1206	1943	1648	2385
51 / 1295	24 / 610	394	771	s.o.	s.o.	487	864	s.o.	s.o.
51 / 1295	30 / 762	455	862	s.o.	s.o.	553	963	s.o.	s.o.
51 / 1295	36 / 914	516	933	956	1373	628	1042	1067	1482
51 / 1295	42 / 1067	574	1067	1015	1507	694	1184	1133	1624
51 / 1295	48 / 1219	619	1202	1064	1643	747	1327	1190	1767
51 / 1295	54 / 1372	683	1327	1122	1767	814	1459	1254	1899
51 / 1295	60 / 1524	744	1375	1184	1815	884	1515	1326	1955
51 / 1295	66 / 1676	789	1522	1232	1964	935	1666	1376	2110
51 / 1295	72 / 1829	848	1623	1290	2064	1006	1778	1444	2219
51 / 1295	78 / 1981	909	1674	1349	2116	1072	1836	1514	2278
51 / 1295	84 / 2134	970	1721	1413	2166	1139	1890	1580	2330
51 / 1295	90 / 2286	1031	1770	1477	2212	1206	1943	1648	2385
54 / 1372	24 / 610	414	820	s.o.	s.o.	510	913	s.o.	s.o.
54 / 1372	30 / 762	477	915	s.o.	s.o.	578	1015	s.o.	s.o.
54 / 1372	36 / 914	541	1012	981	1453	651	1121	1090	1559
54 / 1372	42 / 1067	601	1141	1042	1583	720	1261	1162	1703
54 / 1372	48 / 1219	650	1277	1089	1714	775	1401	1215	1839
54 / 1372	54 / 1372	713	1391	1154	1830	843	1523	1285	1962
54 / 1372	60 / 1524	775	1421	1215	1861	918	1646	1357	2085
54 / 1372	66 / 1676	821	1573	1260	2010	969	1767	1411	2206
54 / 1372	72 / 1829	886	1679	1326	2119	1041	1888	1481	2328
54 / 1372	78 / 1981	948	1734	1385	2174	1111	2010	1550	2451
54 / 1372	84 / 2134	1010	1784	1452	2226	1180	2132	1621	2575
54 / 1372	90 / 2286	1073	1836	1517	2275	1248	2256	1690	2697
58 / 1473	24 / 610	445	884	s.o.	s.o.	538	977	s.o.	s.o.
58 / 1473	30 / 762	510	986	s.o.	s.o.	610	1087	s.o.	s.o.
58 / 1473	36 / 914	574	1118	1013	1557	684	1225	1123	1663
58 / 1473	42 / 1067	637	1247	1078	1688	756	1365	1196	1805
58 / 1473	48 / 1219	689	1371	1128	1812	813	1498	1253	1938
58 / 1473	54 / 1372	753	1472	1194	1912	886	1604	1326	2044
58 / 1473	60 / 1524	818	s.o.	1256	s.o.	958	s.o.	1400	s.o.
58 / 1473	66 / 1676	868	s.o.	1306	s.o.	1014	s.o.	1456	s.o.
58 / 1473	72 / 1829	933	s.o.	1371	s.o.	1086	s.o.	1528	s.o.
58 / 1473	78 / 1981	996	s.o.	1437	s.o.	1159	s.o.	1598	s.o.
58 / 1473	84 / 2134	1064	s.o.	1502	s.o.	1232	s.o.	1672	s.o.
58 / 1473	90 / 2286	1130	s.o.	1569	s.o.	1306	s.o.	1746	s.o.

Suite de la grille de prix à la page suivante.

Xpress

B _ W P A
Panneau mural (suite)

DIMENSIONS PO / MM — **PRIX**

STYLE DE MONTAGE (H) (SUITE)

		SANS RAIL POUR ACCESSOIRES (N)				AVEC RAIL POUR ACCESSOIRES (R)			
		Sans découpe (NN)		Avec découpe (OC, OL, OR)		Sans découpe (NN)		Avec découpe (OC, OL, OR)	
		FINITION DU PANNEAU							
H	La	Stratifié Source	Flintwood	Stratifié Source	Flintwood	Stratifié Source	Flintwood	Stratifié Source	Flintwood
66 / 1676	24 / 610	498	1013	s.o.	s.o.	593	1109	s.o.	s.o.
66 / 1676	30 / 762	570	1126	s.o.	s.o.	670	1232	s.o.	s.o.
66 / 1676	36 / 914	638	1327	1079	1767	748	1434	1191	1879
66 / 1676	42 / 1067	708	1452	1151	1890	826	1568	1263	2009
66 / 1676	48 / 1219	763	1565	1203	2006	887	1690	1328	2129
66 / 1676	54 / 1372	833	1634	1277	2076	964	1767	1406	2207
66 / 1676	60 / 1524	900	s.o.	1341	s.o.	1042	s.o.	1482	s.o.
66 / 1676	66 / 1676	956	s.o.	1397	s.o.	1105	s.o.	1543	s.o.
66 / 1676	72 / 1829	1027	s.o.	1465	s.o.	1180	s.o.	1622	s.o.
66 / 1676	78 / 1981	1095	s.o.	1536	s.o.	1255	s.o.	1696	s.o.
66 / 1676	84 / 2134	1166	s.o.	1605	s.o.	1332	s.o.	1772	s.o.
66 / 1676	90 / 2286	1237	s.o.	1677	s.o.	1407	s.o.	1849	s.o.
72 / 1829	24 / 610	523	1095	s.o.	s.o.	616	1191	s.o.	s.o.
72 / 1829	30 / 762	599	1248	s.o.	s.o.	699	1349	s.o.	s.o.
72 / 1829	36 / 914	675	1434	1116	1879	785	1544	1226	1986
72 / 1829	42 / 1067	751	1515	1194	1955	869	1633	1308	2074
72 / 1829	48 / 1219	813	1639	1253	2081	937	1764	1377	2204
72 / 1829	54 / 1372	889	1719	1329	2158	1021	1851	1462	2292
72 / 1829	60 / 1524	965	s.o.	1407	s.o.	1109	s.o.	1549	s.o.
72 / 1829	66 / 1676	1043	s.o.	1484	s.o.	1194	s.o.	1633	s.o.
72 / 1829	72 / 1829	1121	s.o.	1559	s.o.	1281	s.o.	1719	s.o.
72 / 1829	78 / 1981	1197	s.o.	1637	s.o.	1365	s.o.	1805	s.o.
72 / 1829	84 / 2134	1277	s.o.	1714	s.o.	1452	s.o.	1890	s.o.
72 / 1829	90 / 2286	1355	s.o.	1792	s.o.	1538	s.o.	1974	s.o.

STYLE DE MONTAGE (K)

		SANS RAIL POUR ACCESSOIRES (N)		AVEC RAIL POUR ACCESSOIRES (R)	
		Sans découpe (NN)		Sans découpe (NN)	
		FINITION DU PANNEAU			
		Stratifié Source	Flintwood	Stratifié Source	Flintwood
66 / 1676	24 / 610	524	1072	619	1166
66 / 1676	30 / 762	596	1237	696	1341
66 / 1676	36 / 914	664	1409	774	1517
66 / 1676	42 / 1067	749	1515	868	1632
66 / 1676	48 / 1219	820	1637	944	1763
66 / 1676	54 / 1372	905	1717	1038	1849
66 / 1676	60 / 1524	991	s.o.	1130	s.o.
66 / 1676	66 / 1676	1067	s.o.	1217	s.o.
66 / 1676	72 / 1829	1154	s.o.	1310	s.o.
66 / 1676	78 / 1981	1238	s.o.	1401	s.o.
66 / 1676	84 / 2134	1324	s.o.	1493	s.o.
66 / 1676	90 / 2286	1411	s.o.	1587	s.o.

Suite de la grille de prix à la page suivante.

Xpress

B _ W P A

Panneau mural (suite)

DIMENSIONS PO / MM

PRIX

STYLE DE MONTAGE (K)

		SANS RAIL POUR ACCESSOIRES (N)		AVEC RAIL POUR ACCESSOIRES (R)	
		Sans découpe (NN)		Sans découpe (NN)	
		FINITION DU PANNEAU			
H	La	Stratifié Source	Flintwood	Stratifié Source	Flintwood
72 / 1829	24 / 610	547	1154	643	1248
72 / 1829	30 / 762	623	1358	726	1458
72 / 1829	36 / 914	699	1516	812	1627
72 / 1829	42 / 1067	792	1578	911	1697
72 / 1829	48 / 1219	870	1712	994	1837
72 / 1829	54 / 1372	962	1800	1095	1933
72 / 1829	60 / 1524	1053	s.o.	1197	s.o.
72 / 1829	66 / 1676	1147	s.o.	1299	s.o.
72 / 1829	72 / 1829	1240	s.o.	1401	s.o.
72 / 1829	78 / 1981	1332	s.o.	1501	s.o.
72 / 1829	84 / 2134	1426	s.o.	1604	s.o.
72 / 1829	90 / 2286	1520	s.o.	1708	s.o.

STYLE DE MONTAGE (L)

		SANS RAIL POUR ACCESSOIRES (N)				AVEC RAIL POUR ACCESSOIRES (R)			
		Sans découpe (NN)		Avec découpe (OC, OL, OR, UC, UL, UR)		Sans découpe and Data (NN)		Avec découpe (OC, OL, OR, UC, UL, UR)	
		FINITION DU PANNEAU							
		Stratifié Source	Flintwood	Stratifié Source	Flintwood	Stratifié Source	Flintwood	Stratifié Source	Flintwood
50 / 1270	24 / 610	477	900	s.o.	s.o.	572	995	s.o.	s.o.
50 / 1270	30 / 762	544	1052	s.o.	s.o.	643	1155	s.o.	s.o.
50 / 1270	36 / 914	608	1237	1049	1676	718	1342	1159	1783
50 / 1270	42 / 1067	674	1351	1115	1795	791	1470	1235	1909
50 / 1270	48 / 1219	723	1515	1165	1955	847	1639	1289	2081
50 / 1270	54 / 1372	789	1579	1232	2022	921	1712	1364	2153
50 / 1270	60 / 1524	850	1646	1293	2085	994	1783	1433	2226
50 / 1270	66 / 1676	904	1753	1342	2196	1050	1899	1489	2342
50 / 1270	72 / 1829	969	1817	1412	2257	1123	1972	1565	2413
50 / 1270	78 / 1981	1038	s.o.	1478	s.o.	1196	s.o.	1636	s.o.
50 / 1270	84 / 2134	1105	s.o.	1543	s.o.	1268	s.o.	1709	s.o.
51 / 1295	24 / 610	477	900	s.o.	s.o.	572	995	s.o.	s.o.
51 / 1295	30 / 762	544	1052	s.o.	s.o.	643	1155	s.o.	s.o.
51 / 1295	36 / 914	608	1237	1049	1676	718	1342	1159	1783
51 / 1295	42 / 1067	674	1351	1115	1795	791	1470	1235	1909
51 / 1295	48 / 1219	723	1515	1165	1955	847	1639	1289	2081
51 / 1295	54 / 1372	789	1579	1232	2022	921	1712	1364	2153
51 / 1295	60 / 1524	850	1646	1293	2085	994	1783	1433	2226
51 / 1295	66 / 1676	904	1753	1342	2196	1050	1899	1489	2342
51 / 1295	72 / 1829	969	1817	1412	2257	1123	1972	1565	2413
51 / 1295	78 / 1981	1038	s.o.	1478	s.o.	1196	s.o.	1636	s.o.
51 / 1295	84 / 2134	1105	s.o.	1543	s.o.	1268	s.o.	1709	s.o.

Suite de la grille de prix à la page suivante.

Xpress

B _ W P A
Panneau mural (suite)

DIMENSIONS PO / MM | **PRIX**

STYLE DE MONTAGE (L) (SUITE)

		SANS RAIL POUR ACCESSOIRES (N)				AVEC RAIL POUR ACCESSOIRES (R)			
		Sans découpe (NN)		Avec découpe (OC, OL, OR, UC, UL, UR)		Sans découpe and Data (NN)		Avec découpe (OC, OL, OR, UC, UL, UR)	
		FINITION DU PANNEAU							
H	La	Stratifié Source	Flintwood	Stratifié Source	Flintwood	Stratifié Source	Flintwood	Stratifié Source	Flintwood
54 / 1372	30 / 762	552	1112	s.o.	s.o.	654	1213	s.o.	s.o.
54 / 1372	36 / 914	625	1286	1064	1725	734	1397	1173	1835
54 / 1372	42 / 1067	697	1397	1137	1835	814	1515	1254	1955
54 / 1372	48 / 1219	755	1554	1195	1996	879	1680	1318	2120
54 / 1372	54 / 1372	826	1623	1264	2062	958	1755	1400	2197
54 / 1372	60 / 1524	897	1691	1337	2130	1039	1832	1480	2270
54 / 1372	66 / 1676	958	1760	1400	2201	1109	1907	1546	2347
54 / 1372	72 / 1829	1034	1828	1473	2267	1188	1982	1627	2422
54 / 1372	78 / 1981	1108	s.o.	1544	s.o.	1267	s.o.	1708	s.o.
54 / 1372	84 / 2134	1180	s.o.	1621	s.o.	1346	s.o.	1786	s.o.
58 / 1473	24 / 610	484	1009	s.o.	s.o.	577	1102	s.o.	s.o.
58 / 1473	30 / 762	567	1191	s.o.	s.o.	665	1297	s.o.	s.o.
58 / 1473	36 / 914	646	1356	1085	1796	754	1468	1197	1906
58 / 1473	42 / 1067	727	1457	1168	1897	845	1576	1280	2017
58 / 1473	48 / 1219	795	1607	1237	2047	918	1732	1359	2172
58 / 1473	54 / 1372	877	1681	1317	2122	1011	1812	1449	2253
58 / 1473	60 / 1524	958	s.o.	1400	s.o.	1098	s.o.	1542	s.o.
58 / 1473	66 / 1676	1034	s.o.	1473	s.o.	1183	s.o.	1625	s.o.
58 / 1473	72 / 1829	1115	s.o.	1554	s.o.	1272	s.o.	1714	s.o.
58 / 1473	78 / 1981	1197	s.o.	1637	s.o.	1364	s.o.	1802	s.o.
58 / 1473	84 / 2134	1282	s.o.	1720	s.o.	1457	s.o.	1895	s.o.
66 / 1676	24 / 610	549	1130	s.o.	s.o.	642	1223	s.o.	s.o.
66 / 1676	30 / 762	621	1344	s.o.	s.o.	719	1450	s.o.	s.o.
66 / 1676	36 / 914	689	1488	1128	1929	797	1600	1240	2039
66 / 1676	42 / 1067	790	1576	1234	2016	908	1695	1346	2136
66 / 1676	48 / 1219	877	1709	1319	2149	1000	1834	1441	2274
66 / 1676	54 / 1372	977	1798	1419	2240	1111	1929	1551	2371
66 / 1676	60 / 1524	1079	s.o.	1517	s.o.	1219	s.o.	1659	s.o.
66 / 1676	66 / 1676	1179	s.o.	1617	s.o.	1328	s.o.	1769	s.o.
66 / 1676	72 / 1829	1281	s.o.	1719	s.o.	1438	s.o.	1879	s.o.
66 / 1676	78 / 1981	1379	s.o.	1821	s.o.	1546	s.o.	1986	s.o.
66 / 1676	84 / 2134	1481	s.o.	1920	s.o.	1656	s.o.	2095	s.o.
72 / 1829	24 / 610	572	1211	s.o.	s.o.	667	1305	s.o.	s.o.
72 / 1829	30 / 762	648	1469	s.o.	s.o.	750	1567	s.o.	s.o.
72 / 1829	36 / 914	724	1597	1166	2036	836	1710	1278	2146
72 / 1829	42 / 1067	834	1639	1276	2081	952	1760	1392	2201
72 / 1829	48 / 1219	926	1782	1366	2224	1050	1908	1489	2349
72 / 1829	54 / 1372	1036	1883	1474	2322	1167	2013	1607	2456
72 / 1829	60 / 1524	1140	s.o.	1581	s.o.	1285	s.o.	1724	s.o.
72 / 1829	66 / 1676	1250	s.o.	1690	s.o.	1404	s.o.	1842	s.o.
72 / 1829	72 / 1829	1358	s.o.	1798	s.o.	1522	s.o.	1960	s.o.
72 / 1829	78 / 1981	1464	s.o.	1906	s.o.	1638	s.o.	2080	s.o.
72 / 1829	84 / 2134	1574	s.o.	2011	s.o.	1757	s.o.	2198	s.o.

Xpress

B _ W P L

Panneau arrière mural avec tablettes ouvertes

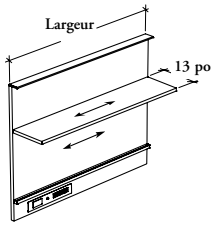

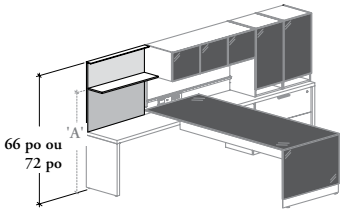

Style de montage (H)

Le panneau arrière mural est monté sur un bureau, un module plein dégagement, un rangement mi-hauteur, un bahut ou un bureau secondaire et appuyé contre le mur pour plus de stabilité. Il offre un panneau arrière esthétique auquel peuvent être ajoutés divers accessoires de rangement, et des tablettes en placage permettent de ranger ou de mettre en valeur des objets.

ÉLÉMENTS COMPRIS
Un panneau, une découpe avec barre multiprise et couvercle (selon les spécifications), un rail pour accessoires (selon les spécifications), une garniture supérieure, une ou deux tablettes en placage (selon les spécifications) et quincaillerie de montage.

ÉLÉMENTS NON COMPRIS
Bureaux, modules plein dégagement, rangements mi-hauteur, bahut, bureaux secondaires, tablette de 4 po pour panneau arrière mural (le cas échéant), lampe à DEL à profil mince, tableau d'affichage pour panneau arrière mural et accessoires de rangement.

REMARQUES
Les panneaux arrière muraux de 24 po ou de 30 po de largeur peuvent uniquement être commandés sans découpe pour ensemble d'alimentation/communication (NN).

Les panneaux arrière muraux de 36 po ou de 42 po de largeur peuvent uniquement être commandés sans découpe pour ensemble d'alimentation/communication (NN) ou avec une découpe au centre (OC ou UC).

La découpe en dessous de la surface de travail (UC/UL/UR) est offerte seulement lorsque le style de montage sur un bureau secondaire bas (L) est sélectionné.

La finition de la barre multiprise et du couvre-fils est anodisée claire.

Le style de montage (D, M ou X) peut être uniquement commandé avec le style de rangement standard (S).

Lorsque le style de montage (D, M, X ou L) est commandé, la largeur de 90 po **n'est pas** offerte.

Toutes les finitions ne sont pas offertes dans le cadre du programme *Xpress*. Consulter le catalogue et/ou le logiciel de prise de commandes *Xpress* pour obtenir plus de détails.

Hauteur du panneau				
	66 po		72 po	
Hauteur de la tablette supérieure	Rangement standard (S)	Rangement cubique (K)	Rangement standard (S)	Rangement cubique (K)
Hauteur finale 'A' = (le dessous de la tablette) =	51 po haut.	50 po haut.	58 po haut.	54 po haut.

OPTIONS

Style de montage	Configuration	Hauteur de la tablette supérieure	Hauteur du panneau
D Sur une surface standard d'une épaisseur de 1 po	**SA** Tablette supérieure et rail pour accessoires (illustré)	**K** Rangement cubique suspendu (illustré)	66, 72
M Sur une surface standard d'une épaisseur de 1 3/16 po	**SN** Tablette supérieure seulement	**S** Rangement suspendu standard	
X Sur une surface standard d'une épaisseur de 1 9/16 po	**SS** Deux tablettes		
H Sur un bureau secondaire haut (toutes les épaisseurs) (illustré)			
K Sur un module/rangement mi-hauteur			
L Sur un bureau secondaire bas (toutes les épaisseurs)			

COMMANDE TYPE

BLWPL	SA	K	72

OPTIONS (SUITE)

Largeur	Découpe pour ensemble d'alimentation/ communication	Finition du panneau	Finition de la tablette	Finition de la garniture supérieure et du rail pour accessoires
24, 30, 36, 42, 48, 54, 60, 66, 72, 78, 84, 90	**NN** Sans découpe	Stratifié Source	Stratifié Source	Foundation
	OC Au-dessus de la surface de travail – Au centre	Flintwood (sauf Cathedral)	Flintwood (sauf Cathedral)	Mica
	OL Au-dessus de la surface de travail – À gauche (illustré)			
	OR Au-dessus de la surface de travail – À droite			
	UC En dessous de la surface de travail – Au centre			
	UL En dessous de la surface de travail – À gauche			
	UR En dessous de la surface de travail – À droite			

COMMANDE TYPE (SUITE)

54	UL	3D	3D	7

Consulter la grille de prix à la page suivante.

Xpress

B _ W P L

Panneau arrière mural avec tablettes ouvertes (suite)

DIMENSIONS PO / MM — **PRIX**

STYLE DE MONTAGE (D, M, X, H)

		TABLETTE SUPÉRIEURE SEULEMENT (SN)				TABLETTE SUPÉRIEURE ET RAIL POUR ACCESSOIRES (SA)				DEUX TABLETTES (SS)			
SANS DÉCOUPE (NN)													
FINITION DU PANNEAU		STRATIFIÉ SOURCE		FLINTWOOD		STRATIFIÉ SOURCE		FLINTWOOD		STRATIFIÉ SOURCE		FLINTWOOD	
FINITION DE LA TABLETTE		Stratifié Source	Flintwood	Stratifié Source	Flintwood	Stratifié Source	Fintwood	Stratifié Source	Flintwood	Stratifié Source	Flintwood	Stratifié Source	Flintwood
H	La												
66 / 1676	24 / 610	768	1124	1283	1639	863	1219	1377	1733	913	1628	1428	2143
66 / 1676	30 / 762	843	1250	1402	1809	948	1355	1509	1916	996	1810	1554	2368
66 / 1676	36 / 914	922	1379	1611	2068	1031	1488	1718	2175	1081	1993	1771	2683
66 / 1676	42 / 1067	998	1518	1741	2261	1116	1636	1857	2377	1165	2204	1908	2947
66 / 1676	48 / 1219	1061	1631	1862	2432	1184	1754	1987	2557	1235	2372	2036	3173
66 / 1676	54 / 1372	1137	1755	1940	2558	1268	1886	2069	2687	1317	2555	2119	3357
66 / 1676	60 / 1524	1213	s.o.	s.o.	s.o.	1354	s.o.	s.o.	s.o.	1401	s.o.	s.o.	s.o.
66 / 1676	66 / 1676	1277	s.o.	s.o.	s.o.	1424	s.o.	s.o.	s.o.	1472	s.o.	s.o.	s.o.
66 / 1676	72 / 1829	1354	s.o.	s.o.	s.o.	1506	s.o.	s.o.	s.o.	1556	s.o.	s.o.	s.o.
66 / 1676	78 / 1981	1428	s.o.	s.o.	s.o.	1589	s.o.	s.o.	s.o.	1638	s.o.	s.o.	s.o.
66 / 1676	84 / 2134	1506	s.o.	s.o.	s.o.	1672	s.o.	s.o.	s.o.	1721	s.o.	s.o.	s.o.
66 / 1676	90 / 2286	1583	s.o.	s.o.	s.o.	1754	s.o.	s.o.	s.o.	1806	s.o.	s.o.	s.o.
72 / 1829	24 / 610	792	1148	1364	1720	886	1242	1460	1816	938	1653	1510	2225
72 / 1829	30 / 762	875	1282	1523	1930	977	1384	1625	2032	1025	1839	1676	2490
72 / 1829	36 / 914	958	1415	1718	2175	1070	1527	1828	2285	1119	2031	1879	2791
72 / 1829	42 / 1067	1041	1561	1805	2325	1159	1679	1923	2443	1206	2245	1971	3010
72 / 1829	48 / 1219	1111	1681	1938	2508	1235	1805	2061	2631	1285	2422	2112	3249
72 / 1829	54 / 1372	1192	1810	2024	2642	1325	1943	2154	2772	1372	2610	2204	3442
72 / 1829	60 / 1524	1278	s.o.	s.o.	s.o.	1421	s.o.	s.o.	s.o.	1465	s.o.	s.o.	s.o.
72 / 1829	66 / 1676	1363	s.o.	s.o.	s.o.	1514	s.o.	s.o.	s.o.	1558	s.o.	s.o.	s.o.
72 / 1829	72 / 1829	1445	s.o.	s.o.	s.o.	1605	s.o.	s.o.	s.o.	1650	s.o.	s.o.	s.o.
72 / 1829	78 / 1981	1531	s.o.	s.o.	s.o.	1699	s.o.	s.o.	s.o.	1741	s.o.	s.o.	s.o.
72 / 1829	84 / 2134	1616	s.o.	s.o.	s.o.	1792	s.o.	s.o.	s.o.	1833	s.o.	s.o.	s.o.
72 / 1829	90 / 2286	1702	s.o.	s.o.	s.o.	1885	s.o.	s.o.	s.o.	1924	s.o.	s.o.	s.o.

STYLE DE MONTAGE (D, M, X, H)

		TABLETTE SUPÉRIEURE SEULEMENT (SN)				TABLETTE SUPÉRIEURE ET RAIL POUR ACCESSOIRES (SA)				DEUX TABLETTES (SS)			
AVEC DÉCOUPE (OC, OL, OR)													
FINITION DU PANNEAU		STRATIFIÉ SOURCE		FLINTWOOD		STRATIFIÉ SOURCE		FLINTWOOD		STRATIFIÉ SOURCE		FLINTWOOD	
FINITION DE LA TABLETTE		Stratifié Source	Flintwood	Stratifié Source	Flintwood	Stratifié Source	Fintwood	Stratifié Source	Flintwood	Stratifié Source	Flintwood	Stratifié Source	Flintwood
66 / 1676	36 / 914	1363	1820	2051	2508	1474	1931	2161	2618	1522	2434	2209	3121
66 / 1676	42 / 1067	1441	1961	2180	2700	1553	2073	2299	2819	1607	2646	2347	3386
66 / 1676	48 / 1219	1501	2071	2303	2873	1627	2197	2428	2998	1676	2813	2477	3614
66 / 1676	54 / 1372	1580	2198	2380	2998	1711	2329	2513	3131	1761	2999	2560	3798
66 / 1676	60 / 1524	1653	s.o.	s.o.	s.o.	1795	s.o.	s.o.	s.o.	1840	s.o.	s.o.	s.o.
66 / 1676	66 / 1676	1716	s.o.	s.o.	s.o.	1862	s.o.	s.o.	s.o.	1912	s.o.	s.o.	s.o.
66 / 1676	72 / 1829	1792	s.o.	s.o.	s.o.	1948	s.o.	s.o.	s.o.	1995	s.o.	s.o.	s.o.
66 / 1676	78 / 1981	1869	s.o.	s.o.	s.o.	2030	s.o.	s.o.	s.o.	2080	s.o.	s.o.	s.o.
66 / 1676	84 / 2134	1946	s.o.	s.o.	s.o.	2114	s.o.	s.o.	s.o.	2165	s.o.	s.o.	s.o.
66 / 1676	90 / 2286	2024	s.o.	s.o.	s.o.	2196	s.o.	s.o.	s.o.	2246	s.o.	s.o.	s.o.

Suite de la grille de prix à la page suivante.

Xpress

B _ W P L

Panneau arrière mural avec tablettes ouvertes (suite)

DIMENSIONS PO / MM — **PRIX**

STYLE DE MONTAGE (D, M, X, H) (SUITE)

		TABLETTE SUPÉRIEURE SEULEMENT (SN)				TABLETTE SUPÉRIEURE ET RAIL POUR ACCESSOIRES (SA)				DEUX TABLETTES (SS)			
		AVEC DÉCOUPE (OC, OL, OR)											
		FINITION DU PANNEAU											
		STRATIFIÉ SOURCE		FLINTWOOD		STRATIFIÉ SOURCE		FLINTWOOD		STRATIFIÉ SOURCE		FLINTWOOD	
		FINITION DE LA TABLETTE											
H	La	Stratifié Source	Flintwood	Stratifié Source	Flintwood	Stratifié Source	Fintwood	Stratifié Source	Flintwood	Stratifié Source	Flintwood	Stratifié Source	Flintwood
72 / 1829	36 / 914	1400	1857	2161	2618	1510	1967	2269	2726	1559	2471	2321	3233
72 / 1829	42 / 1067	1484	2004	2245	2765	1598	2118	2366	2886	1651	2690	2412	3451
72 / 1829	48 / 1219	1550	2120	2378	2948	1676	2246	2501	3071	1724	2861	2552	3689
72 / 1829	54 / 1372	1634	2252	2464	3082	1767	2385	2596	3214	1815	3053	2644	3882
72 / 1829	60 / 1524	1719	s.o.	s.o.	s.o.	1861	s.o.	s.o.	s.o.	1908	s.o.	s.o.	s.o.
72 / 1829	66 / 1676	1803	s.o.	s.o.	s.o.	1952	s.o.	s.o.	s.o.	2000	s.o.	s.o.	s.o.
72 / 1829	72 / 1829	1886	s.o.	s.o.	s.o.	2045	s.o.	s.o.	s.o.	2088	s.o.	s.o.	s.o.
72 / 1829	78 / 1981	1971	s.o.	s.o.	s.o.	2139	s.o.	s.o.	s.o.	2181	s.o.	s.o.	s.o.
72 / 1829	84 / 2134	2056	s.o.	s.o.	s.o.	2231	s.o.	s.o.	s.o.	2270	s.o.	s.o.	s.o.
72 / 1829	90 / 2286	2139	s.o.	s.o.	s.o.	2321	s.o.	s.o.	s.o.	2361	s.o.	s.o.	s.o.

STYLE DE MONTAGE (K)

		TABLETTE SUPÉRIEURE SEULEMENT (SN)				TABLETTE SUPÉRIEURE ET RAIL POUR ACCESSOIRES (SA)				DEUX TABLETTES (SS)			
		SANS DÉCOUPE (NN)											
		FINITION DU PANNEAU											
		STRATIFIÉ SOURCE		FLINTWOOD		STRATIFIÉ SOURCE		FLINTWOOD		STRATIFIÉ SOURCE		FLINTWOOD	
		FINITION DE LA TABLETTE											
		Stratifié Source	Flintwood	Stratifié Source	Flintwood	Stratifié Source	Fintwood	Stratifié Source	Flintwood	Stratifié Source	Flintwood	Stratifié Source	Flintwood
66 / 1676	24 / 610	763	1119	1342	1698	855	1211	1434	1790	908	1623	1487	2202
66 / 1676	30 / 762	854	1261	1513	1920	956	1363	1616	2023	1007	1821	1663	2477
66 / 1676	36 / 914	948	1405	1692	2149	1057	1514	1800	2257	1108	2020	1853	2765
66 / 1676	42 / 1067	1039	1559	1805	2325	1158	1678	1921	2441	1205	2244	1971	3010
66 / 1676	48 / 1219	1118	1688	1936	2506	1241	1811	2060	2630	1291	2428	2110	3247
66 / 1676	54 / 1372	1209	1827	2022	2640	1342	1960	2152	2770	1391	2629	2202	3440
66 / 1676	60 / 1524	1302	s.o.	s.o.	s.o.	1442	s.o.	s.o.	s.o.	1489	s.o.	s.o.	s.o.
66 / 1676	66 / 1676	1386	s.o.	s.o.	s.o.	1537	s.o.	s.o.	s.o.	1583	s.o.	s.o.	s.o.
66 / 1676	72 / 1829	1480	s.o.	s.o.	s.o.	1636	s.o.	s.o.	s.o.	1682	s.o.	s.o.	s.o.
66 / 1676	78 / 1981	1572	s.o.	s.o.	s.o.	1735	s.o.	s.o.	s.o.	1781	s.o.	s.o.	s.o.
66 / 1676	84 / 2134	1663	s.o.	s.o.	s.o.	1834	s.o.	s.o.	s.o.	1882	s.o.	s.o.	s.o.
66 / 1676	90 / 2286	1757	s.o.	s.o.	s.o.	1935	s.o.	s.o.	s.o.	1979	s.o.	s.o.	s.o.
72 / 1829	24 / 610	785	1141	1423	1779	879	1235	1477	1833	933	1648	1569	2284
72 / 1829	30 / 762	884	1291	1634	2041	985	1392	1676	2083	1037	1851	1786	2600
72 / 1829	36 / 914	984	1441	1799	2256	1096	1553	1856	2313	1143	2055	1958	2870
72 / 1829	42 / 1067	1082	1602	1868	2388	1201	1721	1953	2473	1249	2288	2033	3072
72 / 1829	48 / 1219	1168	1738	2009	2579	1291	1861	2096	2666	1342	2479	2183	3320
72 / 1829	54 / 1372	1266	1884	2105	2723	1399	2017	2196	2814	1445	2683	2286	3524
72 / 1829	60 / 1524	1365	s.o.	s.o.	s.o.	1510	s.o.	s.o.	s.o.	1553	s.o.	s.o.	s.o.
72 / 1829	66 / 1676	1467	s.o.	s.o.	s.o.	1619	s.o.	s.o.	s.o.	1662	s.o.	s.o.	s.o.
72 / 1829	72 / 1829	1566	s.o.	s.o.	s.o.	1727	s.o.	s.o.	s.o.	1769	s.o.	s.o.	s.o.
72 / 1829	78 / 1981	1665	s.o.	s.o.	s.o.	1835	s.o.	s.o.	s.o.	1876	s.o.	s.o.	s.o.
72 / 1829	84 / 2134	1767	s.o.	s.o.	s.o.	1945	s.o.	s.o.	s.o.	1982	s.o.	s.o.	s.o.
72 / 1829	90 / 2286	1866	s.o.	s.o.	s.o.	2054	s.o.	s.o.	s.o.	2089	s.o.	s.o.	s.o.

Suite de la grille de prix à la page suivante.

Xpress

B _ W P L

Panneau arrière mural avec tablettes ouvertes (suite)

DIMENSIONS PO / MM — **PRIX**

STYLE DE MONTAGE (L)

		TABLETTE SUPÉRIEURE SEULEMENT (SN)				TABLETTE SUPÉRIEURE ET RAIL POUR ACCESSOIRES (SA)				DEUX TABLETTES (SS)			
SANS DÉCOUPE (NN)													
FINITION DU PANNEAU		STRATIFIÉ SOURCE		FLINTWOOD		STRATIFIÉ SOURCE		FLINTWOOD		STRATIFIÉ SOURCE		FLINTWOOD	
FINITION DE LA TABLETTE		Stratifié		Stratifié		Stratifié		Stratifié		Stratifié			
H	La	Laminate	Flintwood	Laminate	Flintwood	Laminate	Fintwood	Laminate	Flintwood	Laminate	Flintwood	Laminate	Flintwood
66 / 1676	24 / 610	756	1112	1400	1756	848	1204	1491	1847	902	1617	1545	2260
66 / 1676	30 / 762	865	1272	1621	2028	965	1372	1724	2131	1017	1831	1772	2586
66 / 1676	36 / 914	971	1428	1772	2229	1081	1538	1884	2341	1132	2044	1933	2845
66 / 1676	42 / 1067	1080	1600	1866	2386	1198	1718	1985	2505	1247	2286	2032	3071
66 / 1676	48 / 1219	1174	1744	2006	2576	1298	1868	2131	2701	1348	2485	2180	3317
66 / 1676	54 / 1372	1281	1899	2102	2720	1415	2033	2234	2852	1460	2698	2284	3522
66 / 1676	60 / 1524	1392	s.o.	s.o.	s.o.	1530	s.o.	s.o.	s.o.	1579	s.o.	s.o.	s.o.
66 / 1676	66 / 1676	1498	s.o.	s.o.	s.o.	1650	s.o.	s.o.	s.o.	1694	s.o.	s.o.	s.o.
66 / 1676	72 / 1829	1605	s.o.	s.o.	s.o.	1766	s.o.	s.o.	s.o.	1808	s.o.	s.o.	s.o.
66 / 1676	78 / 1981	1713	s.o.	s.o.	s.o.	1882	s.o.	s.o.	s.o.	1923	s.o.	s.o.	s.o.
66 / 1676	84 / 2134	1822	s.o.	s.o.	s.o.	1998	s.o.	s.o.	s.o.	2037	s.o.	s.o.	s.o.
72 / 1829	24 / 610	780	1136	1481	1837	871	1227	1491	1847	926	1641	1627	2342
72 / 1829	30 / 762	894	1301	1743	2150	994	1401	1724	2131	1047	1861	1895	2709
72 / 1829	36 / 914	1008	1465	1882	2339	1121	1578	1884	2341	1168	2080	2039	2951
72 / 1829	42 / 1067	1124	1644	1929	2449	1242	1762	1985	2505	1290	2329	2095	3134
72 / 1829	48 / 1219	1224	1794	2081	2651	1347	1917	2131	2701	1398	2535	2255	3392
72 / 1829	54 / 1372	1340	1958	2185	2803	1471	2089	2234	2852	1520	2758	2368	3606
72 / 1829	60 / 1524	1453	s.o.	s.o.	s.o.	1597	s.o.	s.o.	s.o.	1641	s.o.	s.o.	s.o.
72 / 1829	66 / 1676	1571	s.o.	s.o.	s.o.	1723	s.o.	s.o.	s.o.	1767	s.o.	s.o.	s.o.
72 / 1829	72 / 1829	1684	s.o.	s.o.	s.o.	1849	s.o.	s.o.	s.o.	1887	s.o.	s.o.	s.o.
72 / 1829	78 / 1981	1798	s.o.	s.o.	s.o.	1972	s.o.	s.o.	s.o.	2008	s.o.	s.o.	s.o.
72 / 1829	84 / 2134	1914	s.o.	s.o.	s.o.	2096	s.o.	s.o.	s.o.	2130	s.o.	s.o.	s.o.

STYLE DE MONTAGE (L)

		TABLETTE SUPÉRIEURE SEULEMENT (SN)				TABLETTE SUPÉRIEURE ET RAIL POUR ACCESSOIRES (SA)				DEUX TABLETTES (SS)			
AVEC DÉCOUPE (OC, OL, OR, UC, UL, UR)													
FINITION DU PANNEAU		STRATIFIÉ SOURCE		FLINTWOOD		STRATIFIÉ SOURCE		FLINTWOOD		STRATIFIÉ SOURCE		FLINTWOOD	
FINITION DE LA TABLETTE		Stratifié		Stratifié		Stratifié		Stratifié		Stratifié			
		Source	Flintwood	Source	Flintwood	Source	Fintwood	Source	Flintwood	Source	Flintwood	Source	Flintwood
66 / 1676	36 / 914	1412	1869	2212	2669	1523	1980	2323	2780	1572	2484	2373	3285
66 / 1676	42 / 1067	1523	2043	2308	2828	1636	2156	2426	2946	1690	2729	2473	3512
66 / 1676	48 / 1219	1617	2187	2446	3016	1739	2309	2574	3144	1792	2929	2622	3759
66 / 1676	54 / 1372	1721	2339	2545	3163	1856	2474	2674	3292	1902	3140	2725	3963
66 / 1676	60 / 1524	1829	s.o.	s.o.	s.o.	1971	s.o.	s.o.	s.o.	2016	s.o.	s.o.	s.o.
66 / 1676	66 / 1676	1938	s.o.	s.o.	s.o.	2088	s.o.	s.o.	s.o.	2132	s.o.	s.o.	s.o.
66 / 1676	72 / 1829	2045	s.o.	s.o.	s.o.	2204	s.o.	s.o.	s.o.	2247	s.o.	s.o.	s.o.
66 / 1676	78 / 1981	2153	s.o.	s.o.	s.o.	2320	s.o.	s.o.	s.o.	2364	s.o.	s.o.	s.o.
66 / 1676	84 / 2134	2261	s.o.	s.o.	s.o.	2436	s.o.	s.o.	s.o.	2477	s.o.	s.o.	s.o.
72 / 1829	36 / 914	1450	1907	2320	2777	1560	2017	2323	2780	1608	2520	2480	3392
72 / 1829	42 / 1067	1565	2085	2371	2891	1681	2201	2424	2944	1731	2770	2537	3576
72 / 1829	48 / 1219	1663	2233	2521	3091	1788	2358	2574	3144	1837	2974	2695	3832
72 / 1829	54 / 1372	1778	2396	2627	3245	1912	2530	2674	3292	1958	3196	2807	4045
72 / 1829	60 / 1524	1893	s.o.	s.o.	s.o.	2036	s.o.	s.o.	s.o.	2082	s.o.	s.o.	s.o.
72 / 1829	66 / 1676	2009	s.o.	s.o.	s.o.	2165	s.o.	s.o.	s.o.	2205	s.o.	s.o.	s.o.
72 / 1829	72 / 1829	2124	s.o.	s.o.	s.o.	2288	s.o.	s.o.	s.o.	2326	s.o.	s.o.	s.o.
72 / 1829	78 / 1981	2239	s.o.	s.o.	s.o.	2413	s.o.	s.o.	s.o.	2449	s.o.	s.o.	s.o.
72 / 1829	84 / 2134	2352	s.o.	s.o.	s.o.	2538	s.o.	s.o.	s.o.	2569	s.o.	s.o.	s.o.

Xpress

B _ W P M

Panneau arrière mural pour tablette-accessoire en métal

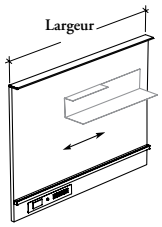

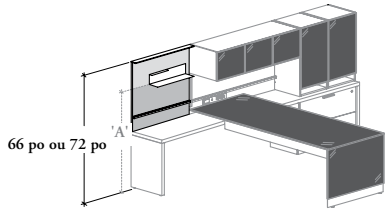

Style de montage (H)

Hauteur de la tablette supérieure	Hauteur	
	66 po	72 po
	Rangement cubique (K)	Rangement cubique (K)
Hauteur finale 'A' (le dessous de la tablette) =	50 po haut.	54 po haut.

Le panneau arrière mural est monté sur un bureau secondaire, un module plein dégagement ou un rangement mi-hauteur et appuyé contre le mur pour plus de stabilité. Il offre un panneau arrière esthétique auquel peuvent être ajoutés divers accessoires de rangement. Des tablettes-accessoires en métal peuvent y être installées. Elles ne sont pas comprises avec le pannneau arrière mural et peuvent être commander séparément.

ÉLÉMENTS COMPRIS
Un panneau, une découpe avec barre multiprise et couvercle (selon les spécifications), un rail pour accessoires (selon les spécifications), une garniture supérieure et quincaillerie de montage.

ÉLÉMENTS NON COMPRIS
Bureaux secondaires, modules plein dégagement, rangements mi-hauteur, tablettes-accessoires en métal pour panneau arrière mural, tablette de 4 po pour panneau arrière mural (le cas échéant), lampe à DEL à profil mince, tableau d'affichage pour panneau arrière mural et accessoires de rangement.

REMARQUES
Le panneau arrière mural de 30 po de largeur peut uniquement être commandé sans découpe pour ensemble d'alimentation/communication (NN).

Les panneaux arrière muraux de 36 po ou de 42 po de largeur peuvent uniquement être commandés sans découpe pour ensemble d'alimentation/communication (NN) ou avec une découpe au centre (OC ou UC).

La découpe en dessous de la surface de travail (UC/UL/UR) est offerte seulement lorsque le style de montage sur un bureau secondaire bas (L) est sélectionné.

La finition de la barre multiprise et du couvre-fils est anodisée claire.

La tablette-accessoire en métal de 33 po de largeur ne peut **pas** être combinée au panneau arrière mural de 30 po de largeur.

On ne peut installer une tablette-accessoire en métal au centre (C) que sur les panneaux arrière muraux de 30 po, 36 po ou 42 po.

Toutes les finitions ne sont pas offertes dans le cadre du programme *Xpress*. Consulter le catalogue et/ou le logiciel de prise de commandes *Xpress* pour obtenir plus de détails.

OPTIONS

Style de montage	Configuration	Hauteur	Largeur
H Sur un bureau secondaire haut (toutes les épaisseurs) (illustré)	**SA** Tablette supérieure et rail pour accessoires (illustré)	66, 72	30, 36, 42, 48, 54, 60, 66, 72, 78, 84, 90
K Sur un module/rangement mi-hauteur	**SN** Tablette supérieure seulement		
L Sur un bureau secondaire bas (toutes les épaisseurs)	**SS** Deux tablettes		

COMMANDE TYPE

BLWPM	**SS**	**72**	**72**

OPTIONS (SUITE)

Position de la tablette	Découpe pour ensemble d'alimentation/communication	Finition du panneau	Finition de la garniture supérieure et du rail pour accessoires
C Au centre	**NN** Sans découpe	Stratifié Source	Foundation
L À gauche	**OC** Au-dessus de la surface de travail – Au centre	Flintwood (sauf Cathedral)	Mica
R À droite (illustré)	**OL** Au-dessus de la surface de travail – À gauche (illustré)		
	OR Au-dessus de la surface de travail – À droite		
	UC En dessous de la surface de travail – Au centre		
	UL En dessous de la surface de travail – À gauche		
	UR En dessous de la surface de travail – À droite		

COMMANDE TYPE (SUITE)

R	**UL**	**3D**	**7**

Consulter la grille de prix à la page suivante.

Xpress

B _ W P M

Panneau arrière mural pour tablette-accessoire en métal (suite)

DIMENSIONS PO / MM — **PRIX**

STYLE DE MONTAGE (H)

		TABLETTE SUPÉRIEURE SEULEMENT (SN)		TABLETTE SUPÉRIEURE ET RAIL POUR ACCESSOIRES (SA)		DEUX TABLETTES (SS)	
SANS DÉCOUPE (NN)							
FINITION DU PANNEAU							
H	**La**	**Stratifié Source**	**Flintwood**	**Stratifié Source**	**Flintwood**	**Stratifié Source**	**Flintwood**
66 / 1676	30 / 762	693	1250	795	1356	693	1250
66 / 1676	36 / 914	762	1452	871	1558	762	1452
66 / 1676	42 / 1067	832	1575	950	1691	832	1575
66 / 1676	48 / 1219	887	1689	1010	1813	887	1689
66 / 1676	54 / 1372	956	1759	1087	1890	956	1759
66 / 1676	60 / 1524	1024	s.o.	1166	s.o.	1024	s.o.
66 / 1676	66 / 1676	1080	s.o.	1228	s.o.	1080	s.o.
66 / 1676	72 / 1829	1151	s.o.	1303	s.o.	1151	s.o.
66 / 1676	78 / 1981	1219	s.o.	1379	s.o.	1219	s.o.
66 / 1676	84 / 2134	1289	s.o.	1456	s.o.	1289	s.o.
66 / 1676	90 / 2286	1360	s.o.	1531	s.o.	1360	s.o.
72 / 1829	30 / 762	722	1371	824	1473	722	1371
72 / 1829	36 / 914	800	1558	909	1667	800	1558
72 / 1829	42 / 1067	875	1638	993	1757	875	1638
72 / 1829	48 / 1219	937	1764	1061	1887	937	1764
72 / 1829	54 / 1372	1012	1842	1144	1974	1012	1842
72 / 1829	60 / 1524	1089	s.o.	1232	s.o.	1089	s.o.
72 / 1829	66 / 1676	1167	s.o.	1317	s.o.	1167	s.o.
72 / 1829	72 / 1829	1244	s.o.	1404	s.o.	1244	s.o.
72 / 1829	78 / 1981	1321	s.o.	1488	s.o.	1321	s.o.
72 / 1829	84 / 2134	1400	s.o.	1575	s.o.	1400	s.o.
72 / 1829	90 / 2286	1556	s.o.	1661	s.o.	1479	s.o.
AVEC DÉCOUPE (OC, OL, OR)							
FINITION DU PANNEAU							
		Stratifié Source	**Flintwood**	**Stratifié Source**	**Flintwood**	**Stratifié Source**	**Flintwood**
66 / 1676	30 / 762	s.o.	s.o.	s.o.	s.o.	s.o.	s.o.
66 / 1676	36 / 914	1202	1890	1314	2002	1202	1890
66 / 1676	42 / 1067	1276	2013	1386	2132	1276	2013
66 / 1676	48 / 1219	1327	2129	1453	2254	1327	2129
66 / 1676	54 / 1372	1400	2201	1530	2330	1400	2201
66 / 1676	60 / 1524	1464	s.o.	1605	s.o.	1464	s.o.
66 / 1676	66 / 1676	1520	s.o.	1666	s.o.	1520	s.o.
66 / 1676	72 / 1829	1589	s.o.	1746	s.o.	1589	s.o.
66 / 1676	78 / 1981	1659	s.o.	1821	s.o.	1659	s.o.
66 / 1676	84 / 2134	1730	s.o.	1895	s.o.	1730	s.o.
66 / 1676	90 / 2286	1800	s.o.	1972	s.o.	1800	s.o.
72 / 1829	30 / 762	s.o.	s.o.	s.o.	s.o.	s.o.	s.o.
72 / 1829	36 / 914	1240	2002	1349	2111	1240	2002
72 / 1829	42 / 1067	1317	2080	1431	2199	1317	2080
72 / 1829	48 / 1219	1376	2204	1501	2327	1376	2204
72 / 1829	54 / 1372	1455	2284	1586	2415	1455	2284
72 / 1829	60 / 1524	1531	s.o.	1673	s.o.	1531	s.o.
72 / 1829	66 / 1676	1607	s.o.	1757	s.o.	1607	s.o.
72 / 1829	72 / 1829	1683	s.o.	1842	s.o.	1683	s.o.
72 / 1829	78 / 1981	1761	s.o.	1928	s.o.	1761	s.o.
72 / 1829	84 / 2134	1837	s.o.	2013	s.o.	1837	s.o.
72 / 1829	90 / 2286	1994	s.o.	2097	s.o.	1915	s.o.

Suite de la grille de prix à la page suivante.

Xpress

B _ W P M

Panneau arrière mural pour tablette-accessoire en métal (suite)

DIMENSIONS
PO / MM

PRIX

STYLE DE MONTAGE (K)

TABLETTE SUPÉRIEURE SEULEMENT (SN)		TABLETTE SUPÉRIEURE ET RAIL POUR ACCESSOIRES (SA)		DEUX TABLETTES (SS)	
SANS DÉCOUPE (NN)					
FINITION DU PANNEAU					

H	La	Stratifié Source	Flintwood	Stratifié Source	Flintwood	Stratifié Source	Flintwood
66 / 1676	30 / 762	703	1360	805	1464	703	1360
66 / 1676	36 / 914	786	1534	897	1641	786	1534
66 / 1676	42 / 1067	872	1638	992	1755	872	1638
66 / 1676	48 / 1219	944	1761	1067	1886	944	1761
66 / 1676	54 / 1372	1028	1840	1162	1972	1028	1840
66 / 1676	60 / 1524	1114	s.o.	1254	s.o.	1114	s.o.
66 / 1676	66 / 1676	1191	s.o.	1341	s.o.	1191	s.o.
66 / 1676	72 / 1829	1278	s.o.	1433	s.o.	1278	s.o.
66 / 1676	78 / 1981	1362	s.o.	1525	s.o.	1362	s.o.
66 / 1676	84 / 2134	1448	s.o.	1617	s.o.	1448	s.o.
66 / 1676	90 / 2286	1535	s.o.	1711	s.o.	1535	s.o.
72 / 1829	30 / 762	732	1482	833	1523	732	1482
72 / 1829	36 / 914	824	1639	936	1696	824	1639
72 / 1829	42 / 1067	918	1702	1036	1788	918	1702
72 / 1829	48 / 1219	994	1835	1118	1923	994	1835
72 / 1829	54 / 1372	1085	1924	1219	2014	1085	1924
72 / 1829	60 / 1524	1177	s.o.	1321	s.o.	1177	s.o.
72 / 1829	66 / 1676	1270	s.o.	1423	s.o.	1270	s.o.
72 / 1829	72 / 1829	1364	s.o.	1525	s.o.	1364	s.o.
72 / 1829	78 / 1981	1456	s.o.	1625	s.o.	1456	s.o.
72 / 1829	84 / 2134	1549	s.o.	1728	s.o.	1549	s.o.
72 / 1829	90 / 2286	1682	s.o.	1830	s.o.	1644	s.o.

STYLE DE MONTAGE (L)

TABLETTE SUPÉRIEURE SEULEMENT (SN)		TABLETTE SUPÉRIEURE ET RAIL POUR ACCESSOIRES (SA)		DEUX TABLETTES (SS)	
SANS DÉCOUPE (NN)					
FINITION DU PANNEAU					

		Stratifié Source	Flintwood	Stratifié Source	Flintwood	Stratifié Source	Flintwood
66 / 1676	30 / 762	713	1469	813	1573	713	1469
66 / 1676	36 / 914	812	1612	922	1723	812	1612
66 / 1676	42 / 1067	913	1701	1032	1819	913	1701
66 / 1676	48 / 1219	1000	1832	1124	1957	1000	1832
66 / 1676	54 / 1372	1100	1921	1235	2054	1100	1921
66 / 1676	60 / 1524	1202	s.o.	1342	s.o.	1202	s.o.
66 / 1676	66 / 1676	1302	s.o.	1453	s.o.	1302	s.o.
66 / 1676	72 / 1829	1404	s.o.	1563	s.o.	1404	s.o.
66 / 1676	78 / 1981	1502	s.o.	1670	s.o.	1502	s.o.
66 / 1676	84 / 2134	1604	s.o.	1779	s.o.	1604	s.o.
72 / 1829	30 / 762	744	1593	841	1573	744	1593
72 / 1829	36 / 914	848	1720	960	1723	848	1720
72 / 1829	42 / 1067	957	1764	1076	1819	957	1764
72 / 1829	48 / 1219	1050	1907	1173	1957	1050	1907
72 / 1829	54 / 1372	1159	2006	1290	2054	1159	2006
72 / 1829	60 / 1524	1264	s.o.	1409	s.o.	1264	s.o.
72 / 1829	66 / 1676	1373	s.o.	1528	s.o.	1373	s.o.
72 / 1829	72 / 1829	1482	s.o.	1646	s.o.	1482	s.o.
72 / 1829	78 / 1981	1588	s.o.	1763	s.o.	1588	s.o.
72 / 1829	84 / 2134	1697	s.o.	1882	s.o.	1697	s.o.

Suite de la grille de prix à la page suivante.

Xpress

B _ W P M

Panneau arrière mural pour tablette-accessoire en métal (suite)

DIMENSIONS PO / MM		PRIX					
		STYLE DE MONTAGE (L) (SUITE)					
		TABLETTE SUPÉRIEURE SEULEMENT (SN)		TABLETTE SUPÉRIEURE ET RAIL POUR ACCESSOIRES (SA)		DEUX TABLETTES (SS)	
		AVEC DÉCOUPE (OC, OL, OR, UC, UL, UR)					
		FINITION DU PANNEAU					
H	La	Stratifié Source	Flintwood	Stratifié Source	Flintwood	Stratifié Source	Flintwood
66 / 1676	30 / 762	s.o.	s.o.	s.o.	s.o.	s.o.	s.o.
66 / 1676	36 / 914	1252	2054	1364	2166	1252	2054
66 / 1676	42 / 1067	1357	2141	1470	2259	1357	2141
66 / 1676	48 / 1219	1443	2272	1565	2400	1443	2272
66 / 1676	54 / 1372	1542	2364	1676	2494	1542	2364
66 / 1676	60 / 1524	1641	s.o.	1782	s.o.	1641	s.o.
66 / 1676	66 / 1676	1741	s.o.	1892	s.o.	1741	s.o.
66 / 1676	72 / 1829	1842	s.o.	2002	s.o.	1842	s.o.
66 / 1676	78 / 1981	1944	s.o.	2111	s.o.	1944	s.o.
66 / 1676	84 / 2134	2044	s.o.	2219	s.o.	2044	s.o.
72 / 1829	30 / 762	s.o.	s.o.	s.o.	s.o.	s.o.	s.o.
72 / 1829	36 / 914	1289	2160	1401	2166	1289	2160
72 / 1829	42 / 1067	1399	2204	1515	2257	1399	2204
72 / 1829	48 / 1219	1489	2347	1614	2400	1489	2347
72 / 1829	54 / 1372	1598	2445	1731	2494	1598	2445
72 / 1829	60 / 1524	1706	s.o.	1849	s.o.	1706	s.o.
72 / 1829	66 / 1676	1813	s.o.	1967	s.o.	1813	s.o.
72 / 1829	72 / 1829	1921	s.o.	2085	s.o.	1921	s.o.
72 / 1829	78 / 1981	2029	s.o.	2203	s.o.	2029	s.o.
72 / 1829	84 / 2134	2137	s.o.	2321	s.o.	2137	s.o.

Xpress

B B A M S

Tablette-accessoire en métal pour panneau arrière mural

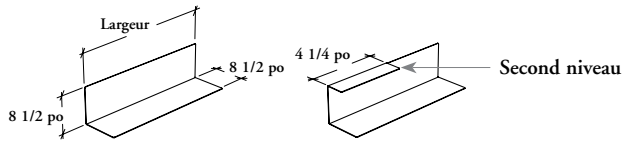

À un niveau (1) **À deux niveaux (2)**

Ces tablettes en métal permettent de ranger ou de mettre en valeur des objets; elles ne s'installent que sur les panneaux arrière muraux pour tablette-accessoire en métal.

ÉLÉMENTS COMPRIS
1 tablette-accessoire en métal, six montants et quincaillerie de montage.

ÉLÉMENTS NON COMPRIS
Panneau arrière mural pour tablette-accessoire en métal et ensemble d'aimants de terres rares.

REMARQUES
L'option Orientation du second niveau **n'est pas** offert, lorsque la configuration de la tablette à un niveaux (1) est commandée.

Capacité de chargement :

– Pour largeur 27 po = 52 lb/23,6 kg
– Pour largeur 33 po = 64 lb/29 kg

OPTIONS

Configuration de la tablette	Largeur	Hauteur	Profondeur	Orientation du second niveau (le cas échéant)	Finition
1 À un niveau	27, 33	09	09	**L** À gauche (illustré)	Foundation
2 À deux niveaux				**R** À droite	Accent
					Mica

COMMANDE TYPE

BBAMS 1	**27**	**09**	**09**		**7**

DIMENSIONS PO / MM

La	H	P
27 / 686	9 / 229	9 / 229
33 / 838	9 / 229	9 / 229

PRIX

À UN NIVEAU (1)	À DEUX NIVEAUX (2)
197	256
237	289

Xpress

BBAS

Tablette de 4 po pour panneau arrière mural

Cette tablette offre une solution élégante pour soutenir des objets légers.

ÉLÉMENT COMPRIS
Une tablette.

ÉLÉMENTS NON COMPRIS
Panneau arrière mural pour rangement suspendu ou tous les panneaux arrières muraux.

REMARQUES
Doit être installée sur le rail pour accessoires d'un panneau arrière mural.

Ne peut pas être fixée à un rail pour accessoires (BOTR) ou au rail d'une armoire murale standard (BWLT).

Capacité de chargement :

– Pour largeurs de 24 po à 42 po = 22 lb/10 kg
– Pour largeurs de 48 po à 66 po = 33 lb/15 kg
– Pour largeurs de 72 po à 84 po = 44 lb/20 kg

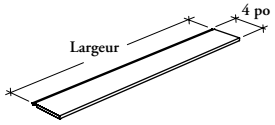

OPTIONS

Style de montage	Profondeur	Largeur	Finition de la tablette
B Sur panneau arrière mural	04	24, 30, 36, 42, 48, 54, 60, 66, 72, 78, 84	Foundation Mica

COMMANDE TYPE

BBAS B	04	78	E

DIMENSIONS PO / MM

P	La	PRIX
4 / 102	24 / 610	97
4 / 102	30 / 762	119
4 / 102	36 / 914	135
4 / 102	42 / 1067	153
4 / 102	48 / 1219	172
4 / 102	54 / 1372	187
4 / 102	60 / 1524	204
4 / 102	66 / 1676	224
4 / 102	72 / 1829	240
4 / 102	78 / 1981	258
4 / 102	84 / 2134	275

Xpress

B B W A T

Tableau d'affichage en tissu – monté sur panneau arrière mural

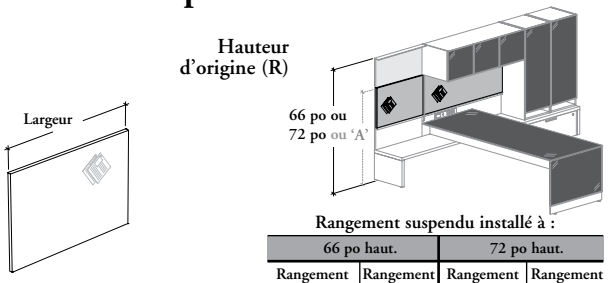

Rangement suspendu installé à :

	66 po haut.		72 po haut.	
Aligné avec le bas du :	Rangement suspendu standard	Rangement cubique suspendu	Rangement suspendu standard	Rangement cubique suspendu
Hauteur finale 'A' =	51 po haut.	50 po haut.	58 po haut.	54 po haut.

Ce tableau d'affichage recouvert de tissu s'installe sur un panneau arrière mural (B_WPO, B_WPA, B_WPL ou B_WPM) seulement.

ÉLÉMENTS COMPRIS
Un tableau d'affichage et bandes autogrippantes.

ÉLÉMENTS NON COMPRIS
Panneau arrière mural pour rangement suspendu et tous les panneaux arrières muraux.

REMARQUES
Avec un panneau arrière mural pour rangement suspendu, la largeur du tableau d'affichage est inférieure de 1/2 po afin de permettre l'accès au couvre-fils.

Lorsque le tableau d'affichage mural est installé au-dessus d'un bureau secondaire bas (B_MSDL, BH_SRL, BH_SPL ou BH_SLL), il ne descendera pas jusqu'à la surface de travail.

Le tableau d'affichage **ne peut pas** être fixé à deux panneaux arrière muraux simultanément.

Les hauteurs 66 po et 72 po ne peuvent être commandées qu'avec le style de montage (A).

Lorsque l'option à partir du module/rangement mi-hauteur (K) de 72 po de hauteur est commandée, seules les largeurs de 24 po à 42 po sont offertes.

OPTIONS

Style de montage	Hauteur d'origine	Hauteur	Largeur	Finition du tissu
A Panneau arrière mural **O** Panneau arrière mural pour rangement suspendu	**D** À partir de la surf. de travail d'une épaisseur de 1 po (29 po de hauteur) **M** À partir de la surf. de travail d'une épaisseur de 1 3/16 po (29 po de hauteur) **X** À partir de la surf. de travail d'une épaisseur de 1 9/16 po (29 po de hauteur) **H** À partir du bureau secondaire haut (toutes les épaisseurs) **K** À partir du module/rangement mi-hauteur **R** À partir du rail pour accessoires ou de l'ensemble d'alim./comm. au-dessus de la surface de travail (illustré)	**50** Aligné avec le bas du rangement cubique suspendu installé à 66 po **51** Aligné avec le bas du rangement suspendu standard installé à 66 po **54** Aligné avec le bas du rangement cubique suspendu installé à 72 po **58** Aligné avec le bas du rangement suspendu standard installé à 72 po **66** **72**	24, 30, 36, 42, 48, 54, 60, 66, 72, 78, 84	Tissu pour panneaux

COMMANDE TYPE

BBWAT A	R	50	84	B220

DIMENSIONS
PO / MM

PRIX

HAUTEUR D'ORIGINE (R)

H	La	Cat. A/ TFC	Cat. 1	Cat. 2	Cat. 3	Cat. 4	Cat. 5	Cat. 6	Cat. 7
50 / 1270	24 / 610	87	93	104	113	125	143	155	169
50 / 1270	30 / 762	96	107	119	125	148	169	183	200
50 / 1270	36 / 914	119	125	139	152	174	200	219	237
50 / 1270	42 / 1067	129	137	153	167	196	224	244	263
50 / 1270	48 / 1219	139	152	169	179	211	241	264	287
50 / 1270	54 / 1372	153	166	179	197	227	258	283	307
50 / 1270	60 / 1524	173	183	204	224	260	297	324	351
50 / 1270	66 / 1676	182	197	219	235	275	314	343	370
50 / 1270	72 / 1829	196	209	231	251	291	332	364	394
50 / 1270	78 / 1981	205	224	244	263	304	346	376	408
50 / 1270	84 / 2134	217	231	258	280	327	375	411	445
51 / 1295	24 / 610	87	93	104	113	125	143	155	169
51 / 1295	30 / 762	96	107	119	125	148	169	183	200
51 / 1295	36 / 914	119	125	139	152	174	200	219	237
51 / 1295	42 / 1067	129	137	153	167	196	224	244	263
51 / 1295	48 / 1219	139	152	169	179	211	241	264	287
51 / 1295	54 / 1372	153	166	179	197	227	258	283	307
51 / 1295	60 / 1524	173	183	204	224	260	297	324	351
51 / 1295	66 / 1676	182	197	219	235	275	314	343	370
51 / 1295	72 / 1829	196	209	231	251	291	332	364	394
51 / 1295	78 / 1981	205	224	244	263	304	346	376	408
51 / 1295	84 / 2134	217	231	258	280	327	375	411	445

Suite de la grille de prix à la page suivante.

Xpress

B B W A T

Tableau d'affichage en tissu – monté sur panneau arrière mural (suite)

DIMENSIONS PO / MM		PRIX							
		HAUTEUR D'ORIGINE (R)							
H	La	Cat. A/ TFC	Cat. 1	Cat. 2	Cat. 3	Cat. 4	Cat. 5	Cat. 6	Cat. 7
54 / 1372	24 / 610	108	118	129	137	157	175	194	208
54 / 1372	30 / 762	122	129	143	157	182	211	231	251
54 / 1372	36 / 914	142	153	171	182	216	248	270	292
54 / 1372	42 / 1067	159	171	187	202	233	264	290	314
54 / 1372	48 / 1219	172	182	203	220	255	292	319	347
54 / 1372	54 / 1372	183	198	220	237	277	316	345	371
54 / 1372	60 / 1524	205	224	248	267	311	354	389	418
54 / 1372	66 / 1676	224	237	263	283	327	372	408	441
54 / 1372	72 / 1829	235	252	280	303	354	405	442	480
54 / 1372	78 / 1981	249	267	295	319	372	426	465	501
54 / 1372	84 / 2134	262	282	312	338	393	448	488	528
58 / 1473	24 / 610	124	143	155	165	190	209	230	248
58 / 1473	30 / 762	148	154	167	190	220	253	278	298
58 / 1473	36 / 914	165	177	201	216	255	295	321	349
58 / 1473	42 / 1067	190	203	220	239	271	307	336	364
58 / 1473	48 / 1219	203	216	239	258	299	345	375	406
58 / 1473	54 / 1372	217	232	258	277	322	370	404	437
58 / 1473	60 / 1524	240	260	290	311	361	409	448	485
58 / 1473	66 / 1676	262	277	309	331	379	432	471	513
58 / 1473	72 / 1829	275	293	326	355	416	477	522	567
58 / 1473	78 / 1981	291	311	348	374	441	506	551	597
58 / 1473	84 / 2134	307	332	365	396	456	519	567	612
66 / 1676	24 / 610	175	180	191	224	255	299	327	355
66 / 1676	30 / 762	177	194	225	237	293	345	374	405
66 / 1676	36 / 914	217	251	256	288	326	369	401	436
66 / 1676	42 / 1067	234	263	292	312	360	404	440	477
66 / 1676	48 / 1219	261	292	314	345	389	420	474	499
66 / 1676	54 / 1372	289	304	345	360	406	456	498	543
66 / 1676	60 / 1524	313	336	362	399	459	523	572	619
66 / 1676	66 / 1676	335	360	399	423	485	549	596	643
66 / 1676	72 / 1829	364	383	435	461	542	617	675	744
66 / 1676	78 / 1981	380	399	455	491	573	641	704	757
66 / 1676	84 / 2134	398	429	467	513	602	686	748	809
72 / 1829	24 / 610	220	227	234	280	318	379	412	449
72 / 1829	30 / 762	227	248	277	292	368	430	470	510
72 / 1829	36 / 914	277	292	314	354	403	454	493	536
72 / 1829	42 / 1067	288	331	364	383	438	493	541	583
72 / 1829	48 / 1219	322	362	389	426	470	492	568	590
72 / 1829	54 / 1372	355	375	426	440	494	553	608	660
72 / 1829	60 / 1524	382	411	441	485	557	636	695	754
72 / 1829	66 / 1676	409	440	488	517	590	666	722	781
72 / 1829	72 / 1829	449	471	538	565	666	761	833	911
72 / 1829	78 / 1981	469	485	559	604	705	777	858	918
72 / 1829	84 / 2134	487	527	573	629	741	840	918	989

Xpress

B B W A T

Tableau d'affichage en tissu – monté sur panneau arrière mural (suite)

DIMENSIONS PO / MM | **PRIX**

HAUTEUR D'ORIGINE (D, M, X, H)

H	La	Cat. A/ TFC	Cat. 1	Cat. 2	Cat. 3	Cat. 4	Cat. 5	Cat. 6	Cat. 7
50 / 1270	24 / 610	108	118	129	137	157	175	194	208
50 / 1270	30 / 762	122	129	143	157	182	211	231	251
50 / 1270	36 / 914	142	153	171	182	216	248	270	292
50 / 1270	42 / 1067	159	171	187	202	233	264	290	314
50 / 1270	48 / 1219	172	182	203	220	255	292	319	347
50 / 1270	54 / 1372	183	198	220	237	277	316	345	371
50 / 1270	60 / 1524	205	224	248	267	311	354	389	418
50 / 1270	66 / 1676	224	237	263	283	327	372	408	441
50 / 1270	72 / 1829	203	217	241	261	305	349	381	402
50 / 1270	78 / 1981	249	267	295	319	372	426	465	501
50 / 1270	84 / 2134	262	282	312	338	393	448	488	528
51 / 1295	24 / 610	108	118	129	137	157	175	194	208
51 / 1295	30 / 762	122	129	143	157	182	211	231	251
51 / 1295	36 / 914	142	153	171	182	216	248	270	292
51 / 1295	42 / 1067	159	171	187	202	233	264	290	314
51 / 1295	48 / 1219	172	182	203	220	255	292	319	347
51 / 1295	54 / 1372	183	198	220	237	277	316	345	371
51 / 1295	60 / 1524	205	224	248	267	311	354	389	418
51 / 1295	66 / 1676	224	237	263	283	327	372	408	441
51 / 1295	72 / 1829	235	252	280	303	354	405	442	466
51 / 1295	78 / 1981	249	267	295	319	372	426	465	501
51 / 1295	84 / 2134	262	282	312	338	393	448	488	528
54 / 1372	24 / 610	126	138	152	166	191	216	235	254
54 / 1372	30 / 762	143	152	169	183	220	254	280	299
54 / 1372	36 / 914	168	179	200	217	253	290	317	343
54 / 1372	42 / 1067	183	202	222	239	275	311	340	368
54 / 1372	48 / 1219	202	219	240	260	303	346	376	408
54 / 1372	54 / 1372	219	233	260	278	320	365	398	429
54 / 1372	60 / 1524	241	260	288	311	361	411	449	486
54 / 1372	66 / 1676	260	278	309	328	378	430	470	512
54 / 1372	72 / 1829	278	295	328	355	416	476	520	564
54 / 1372	78 / 1981	292	311	348	375	440	506	551	597
54 / 1372	84 / 2134	307	331	365	396	461	524	573	618
58 / 1473	24 / 610	151	159	173	194	222	254	280	299
58 / 1473	30 / 762	165	173	196	212	255	297	324	351
58 / 1473	36 / 914	195	208	229	251	291	332	364	394
58 / 1473	42 / 1067	211	235	255	277	316	355	390	419
58 / 1473	48 / 1219	233	253	278	299	349	399	435	470
58 / 1473	54 / 1372	252	268	299	318	367	413	452	490
58 / 1473	60 / 1524	278	297	326	354	409	467	512	551
58 / 1473	66 / 1676	297	318	354	375	432	490	535	578
58 / 1473	72 / 1829	319	340	378	408	480	548	599	647
58 / 1473	78 / 1981	338	354	401	432	509	586	639	693
58 / 1473	84 / 2134	351	378	416	454	528	601	657	712

Suite de la grille de prix à la page suivante.

Xpress

B B W A T

Tableau d'affichage en tissu – monté sur panneau arrière mural (suite)

DIMENSIONS PO / MM		PRIX							
		HAUTEUR D'ORIGINE (D, M, X, H)							
H	La	Cat. A/ TFC	Cat. 1	Cat. 2	Cat. 3	Cat. 4	Cat. 5	Cat. 6	Cat. 7
66 / 1676	24 / 610	195	203	217	248	287	333	365	396
66 / 1676	30 / 762	203	217	248	268	328	387	420	456
66 / 1676	36 / 914	238	278	288	318	368	416	455	492
66 / 1676	42 / 1067	263	297	326	348	398	447	487	527
66 / 1676	48 / 1219	293	322	349	383	432	470	528	560
66 / 1676	54 / 1372	319	339	383	400	456	514	560	607
66 / 1676	60 / 1524	347	374	405	441	510	580	635	687
66 / 1676	66 / 1676	374	400	445	469	538	607	661	716
66 / 1676	72 / 1829	404	427	484	514	604	691	755	815
66 / 1676	78 / 1981	425	441	506	546	640	722	792	850
66 / 1676	84 / 2134	442	480	522	571	666	756	825	892
66 / 1676	24 / 610	195	203	217	248	287	333	365	396
66 / 1676	30 / 762	203	217	248	268	328	387	420	456
66 / 1676	36 / 914	238	278	288	318	368	416	455	492
66 / 1676	42 / 1067	263	297	326	348	398	447	487	527
66 / 1676	48 / 1219	293	322	349	383	432	470	528	560
66 / 1676	54 / 1372	319	339	383	400	456	514	560	607
66 / 1676	60 / 1524	347	374	405	441	510	580	635	687
66 / 1676	66 / 1676	374	400	445	469	538	607	661	716
66 / 1676	72 / 1829	404	427	484	514	604	691	755	815
66 / 1676	78 / 1981	425	441	506	546	640	722	792	850
66 / 1676	84 / 2134	442	480	522	571	666	756	825	892
		HAUTEUR D'ORIGINE (K)							
		Cat. A/ TFC	Cat. 1	Cat. 2	Cat. 3	Cat. 4	Cat. 5	Cat. 6	Cat. 7
50 / 1270	24 / 610	125	144	154	162	189	208	231	247
50 / 1270	30 / 762	148	152	167	189	219	254	278	299
50 / 1270	36 / 914	165	180	201	213	256	295	322	348
50 / 1270	42 / 1067	189	203	222	238	270	309	338	365
50 / 1270	48 / 1219	203	213	238	259	298	343	374	407
50 / 1270	54 / 1372	216	232	259	278	324	374	406	435
50 / 1270	60 / 1524	239	261	290	311	361	411	452	484
50 / 1270	66 / 1676	262	278	311	328	379	430	474	515
50 / 1270	72 / 1829	277	293	326	355	418	478	523	541
50 / 1270	78 / 1981	291	311	347	375	440	506	553	594
50 / 1270	84 / 2134	310	332	367	396	457	520	567	611
51 / 1295	24 / 610	125	144	154	162	189	208	231	247
51 / 1295	30 / 762	148	152	167	189	219	254	278	299
51 / 1295	36 / 914	165	180	201	213	256	295	322	348
51 / 1295	42 / 1067	189	203	222	238	270	309	338	365
51 / 1295	48 / 1219	203	213	238	259	298	343	374	407
51 / 1295	54 / 1372	216	232	259	278	324	374	406	435
51 / 1295	60 / 1524	239	261	290	311	361	411	452	484
51 / 1295	66 / 1676	262	278	311	328	379	430	474	515
51 / 1295	72 / 1829	277	293	326	355	418	478	523	541
51 / 1295	78 / 1981	291	311	347	375	440	506	553	594
51 / 1295	84 / 2134	310	332	367	396	457	520	567	611

Suite de la grille de prix à la page suivante.

Xpress

B B W A T

Tableau d'affichage en tissu – monté sur panneau arrière mural (suite)

DIMENSIONS
PO / MM

PRIX

HAUTEUR D'ORIGINE (K)

H	La	Cat. A/ TFC	Cat. 1	Cat. 2	Cat. 3	Cat. 4	Cat. 5	Cat. 6	Cat. 7
54 / 1372	24 / 610	148	157	175	194	225	255	280	299
54 / 1372	30 / 762	165	175	195	211	255	296	326	350
54 / 1372	36 / 914	194	204	230	251	290	333	364	394
54 / 1372	42 / 1067	210	234	254	278	316	355	389	420
54 / 1372	48 / 1219	233	253	280	302	350	399	433	470
54 / 1372	54 / 1372	252	268	302	317	367	413	451	487
54 / 1372	60 / 1524	280	297	327	354	411	467	510	553
54 / 1372	66 / 1676	297	317	351	375	430	488	532	579
54 / 1372	72 / 1829	318	340	378	408	478	546	596	647
54 / 1372	78 / 1981	338	354	401	430	510	585	638	693
54 / 1372	84 / 2134	350	378	418	454	528	602	657	709
58 / 1473	24 / 610	176	181	190	224	252	298	327	353
58 / 1473	30 / 762	179	191	226	235	291	343	372	405
58 / 1473	36 / 914	226	237	255	285	327	368	405	436
58 / 1473	42 / 1067	233	268	291	312	360	405	442	474
58 / 1473	48 / 1219	262	290	314	343	399	454	495	535
58 / 1473	54 / 1372	287	304	343	361	408	458	498	542
58 / 1473	60 / 1524	313	336	362	399	459	525	574	618
58 / 1473	66 / 1676	333	361	401	420	484	548	599	643
58 / 1473	72 / 1829	365	383	432	462	543	618	674	727
58 / 1473	78 / 1981	380	399	455	490	574	667	726	786
58 / 1473	84 / 2134	398	427	467	512	602	684	747	810
66 / 1676	24 / 610	213	227	241	271	317	365	403	433
66 / 1676	30 / 762	230	239	270	298	364	429	466	506
66 / 1676	36 / 914	260	304	318	349	408	464	507	548
66 / 1676	42 / 1067	293	332	360	383	434	488	534	578
66 / 1676	48 / 1219	326	354	383	425	476	521	582	622
66 / 1676	54 / 1372	350	371	425	438	505	572	623	670
66 / 1676	60 / 1524	379	412	448	486	559	637	697	752
66 / 1676	66 / 1676	413	438	491	516	590	665	726	786
66 / 1676	72 / 1829	442	469	531	567	667	764	835	890
66 / 1676	78 / 1981	466	486	556	602	709	803	882	944
66 / 1676	84 / 2134	490	529	577	629	731	829	902	977
72 / 1829	24 / 610	258	262	287	327	379	445	487	525
72 / 1829	30 / 762	262	274	321	354	436	516	564	609
72 / 1829	36 / 914	319	347	376	416	485	548	600	647
72 / 1829	42 / 1067	347	398	430	457	515	579	633	686
72 / 1829	48 / 1219	s.o.	s.o.	s.o.	s.o.	s.o.	s.o.	s.o.	s.o.
72 / 1829	54 / 1372	s.o.	s.o.	s.o.	s.o.	s.o.	s.o.	s.o.	s.o.
72 / 1829	60 / 1524	s.o.	s.o.	s.o.	s.o.	s.o.	s.o.	s.o.	s.o.
72 / 1829	66 / 1676	s.o.	s.o.	s.o.	s.o.	s.o.	s.o.	s.o.	s.o.
72 / 1829	72 / 1829	s.o.	s.o.	s.o.	s.o.	s.o.	s.o.	s.o.	s.o.
72 / 1829	78 / 1981	s.o.	s.o.	s.o.	s.o.	s.o.	s.o.	s.o.	s.o.
72 / 1829	84 / 2134	s.o.	s.o.	s.o.	s.o.	s.o.	s.o.	s.o.	s.o.

B B W A E

Tableau d'affichage en feutre – monté sur panneau arrière mural



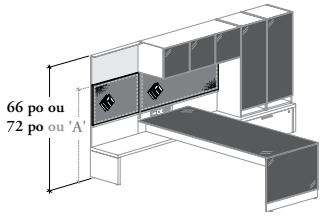

Hauteur d'origine (R)

Rangement suspendu installé à :

Aligné avec le bas du :	66 po haut.		72 po haut.	
	Rang. susp. standard	Rang. susp. cubique	Rang. susp. standard	Rang. susp. cubique
Hauteur finale 'A' =	51 po haut.	50 po haut.	58 po haut.	54 po haut.

Ce tableau d'affichage en feutre s'installe sur un panneau arrière mural (B_WPO, B_WPA, B_WPL ou B_WPM) seulement.

ÉLÉMENTS COMPRIS
Un tableau d'affichage en feutre et bandes autogrippantes

ÉLÉMENTS NON COMPRIS
Panneau arrière mural pour rangement suspendu et tous les panneaux arrières muraux.

REMARQUES
Avec un panneau arrière mural pour rangement suspendu, la largeur du tableau d'affichage est inférieure de 1/2 po afin de permettre l'accès au couvre-fils.

Lorsque le tableau d'affichage mural en feutre est installé au-dessus d'un bureau secondaire bas (B_MSDL, BH_SRL, BH_SPL ou BH_SLL), **il ne descendera pas** jusqu'à la surface de travail.

Le tableau d'affichage en feutre **ne peut pas** être fixé à deux panneaux arrière muraux simultanément.

Les hauteurs 66 po et 72 po ne peuvent être commandées qu'avec le style de montage (A).

OPTIONS

Style de montage	Hauteur d'origine	Hauteur	Largeur	Finition du feutre	Finition de la surpiqûre
A Panneau arrière mural **O** Panneau arrière mural pour rangement suspendu	**D** À partir de la surf. de travail d'une épaisseur de 1 po (29 po de hauteur) **M** À partir de la surf. de travail d'une épaisseur de 1 3/16 po (29 po de hauteur) **X** À partir de la surf. de travail d'une épaisseur de 1 9/16 po (29 po de hauteur) **H** À partir du bureau secondaire haut **K** À partir du module/rangement mi-hauteur **R** À partir du rail pour accessoires ou de l'ensemble d'alim./comm. au-dessus de la surface de travail (illustré)	**50** Aligné avec le bas du rangement cubique suspendu installé à 66 po **51** Aligné avec le bas du rangement suspendu standard installé à 66 po **54** Aligné avec le bas du rangement cubique suspendu installé à 72 po **58** Aligné avec le bas du rangement suspendu standard installé à 72 po **66** **72**	24, 30, 36, 42, 48, 54, 60, 66, 72, 78, 84	Loft	**C** Coordonnée Carbon **E** Coordonnée Shale **G** Coordonnée Carrara **M** Coordonnée Umber

COMMANDE TYPE

BBWAE A	R	50	84	RB11	C

DIMENSIONS
PO / MM

PRIX

H	La	HAUTEUR D'ORIGINE (R) Feutre	HAUTEUR D'ORIGINE (D, M, X, H) Feutre	HAUTEUR D'ORIGINE (K) Feutre
50 / 1270	24 / 610	150	194	237
50 / 1270	30 / 762	187	240	295
50 / 1270	36 / 914	225	289	353
50 / 1270	42 / 1067	260	339	414
50 / 1270	48 / 1219	297	385	473
50 / 1270	54 / 1372	336	433	531
50 / 1270	60 / 1524	372	483	592
50 / 1270	66 / 1676	409	529	650
50 / 1270	72 / 1829	448	578	708
50 / 1270	78 / 1981	484	628	770
50 / 1270	84 / 2134	521	674	828
51 / 1295	24 / 610	150	194	237
51 / 1295	30 / 762	187	240	295
51 / 1295	36 / 914	225	289	353
51 / 1295	42 / 1067	260	339	414
51 / 1295	48 / 1219	297	385	473
51 / 1295	54 / 1372	336	433	531
51 / 1295	60 / 1524	372	483	592
51 / 1295	66 / 1676	409	529	650
51 / 1295	72 / 1829	448	578	708
51 / 1295	78 / 1981	484	628	770
51 / 1295	84 / 2134	521	674	828

Suite de la grille de prix à la page suivante.

B B W A E

Tableau d'affichage en feutre – monté sur panneau arrière mural (suite)

DIMENSIONS PO / MM		PRIX		
		HAUTEUR D'ORIGINE (R)	HAUTEUR D'ORIGINE (D, M, X, H)	HAUTEUR D'ORIGINE (K)
H	La	Feutre	Feutre	Feutre
54 / 1372	24 / 610	183	229	271
54 / 1372	30 / 762	231	285	340
54 / 1372	36 / 914	277	342	407
54 / 1372	42 / 1067	321	399	474
54 / 1372	48 / 1219	369	456	542
54 / 1372	54 / 1372	413	513	609
54 / 1372	60 / 1524	461	571	679
54 / 1372	66 / 1676	506	628	748
54 / 1372	72 / 1829	551	684	814
54 / 1372	78 / 1981	599	741	882
54 / 1372	84 / 2134	643	796	950
58 / 1473	24 / 610	220	262	307
58 / 1473	30 / 762	275	328	382
58 / 1473	36 / 914	328	396	461
58 / 1473	42 / 1067	382	461	538
58 / 1473	48 / 1219	437	525	612
58 / 1473	54 / 1372	492	592	691
58 / 1473	60 / 1524	548	657	764
58 / 1473	66 / 1676	602	722	841
58 / 1473	72 / 1829	657	786	920
58 / 1473	78 / 1981	712	853	995
58 / 1473	84 / 2134	766	920	1072
66 / 1676	24 / 610	289	333	376
66 / 1676	30 / 762	361	416	471
66 / 1676	36 / 914	433	498	565
66 / 1676	42 / 1067	506	582	660
66 / 1676	48 / 1219	578	665	753
66 / 1676	54 / 1372	650	749	848
66 / 1676	60 / 1524	722	832	941
66 / 1676	66 / 1676	793	915	1037
66 / 1676	72 / 1829	867	998	1129
66 / 1676	78 / 1981	938	1081	1225
66 / 1676	84 / 2134	1010	1165	1317
72 / 1829	24 / 610	342	385	429
72 / 1829	30 / 762	427	483	538
72 / 1829	36 / 914	513	578	643
72 / 1829	42 / 1067	599	674	751
72 / 1829	48 / 1219	684	771	860
72 / 1829	54 / 1372	768	867	964
72 / 1829	60 / 1524	853	963	1072
72 / 1829	66 / 1676	938	1060	1181
72 / 1829	72 / 1829	1023	1155	1286
72 / 1829	78 / 1981	1110	1252	1394
72 / 1829	84 / 2134	1195	1348	1501

B B W A M

Tableau d'écriture en verre – monté sur panneau arrière mural

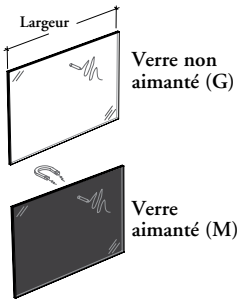

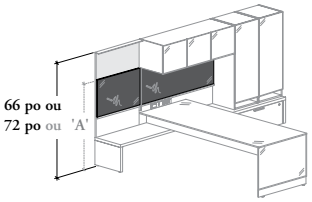

Hauteur d'origine (R)

Rangement suspendu installé à :

Aligné avec le bas du :	66 po haut.		72 po haut.	
	Rangement suspendu standard	Rangement cubique suspendu	Rangement suspendu standard	Rangement cubique suspendu
Hauteur finale 'A' =	51 po haut.	50 po haut.	58 po haut.	54 po haut.

Ce tableau d'écriture s'installe sur un panneau arrière mural (B_WPO, B_WPA, B_WPL ou B_WPM) seulement.

ÉLÉMENTS COMPRIS

Un tableau d'écriture en verre, un profilé de montage, ruban adhésif à double face, quincaillerie de montage et l'accessoire suivant :

	Style de montage (A)		
	Panneau arrière mural pour rang. suspendu (O)		
Hauteur	50 po 51 po 54 po 58 po	66 po	72 po
Aimants de terre rare (Verre aimanté seulement)	4 (24 po à 48 po La) ou 8 (54 po à 84 po La)	8	8

ÉLÉMENTS NON COMPRIS

Tous les panneaux arrière muraux et le porte-crayons pour tableau d'écriture.

REMARQUES

Avec un panneau arrière mural pour rangement suspendu, la largeur du tableau d'affichage est inférieure de 1/2 po afin de permettre l'accès au couvre-fils.

Lorsque le tableau d'écriture est installé au-dessus d'un bureau secondaire bas (B_MSDL, BH_SRL, BH_SPL ou BH_SLL), il **ne descendera pas** jusqu'à la surface de travail.

Le tableau d'écriture **ne peut pas** être fixé à deux panneaux arrière muraux simultanément.

Les hauteurs 66 po et 72 po ne peuvent être commandées qu'avec le style de montage (A).

OPTIONS

Style de tableau d'écriture	Style de montage	Hauteur d'origine	Hauteur	Largeur	Finition du vitrage
G Verre non aimanté **M** Verre aimanté (illustré)	**A** Panneau arrière mural **O** Panneau arrière mural pour rangement suspendu	**D** À partir de la surf. de travail d'une épaisseur de 1 po (29 po de hauteur) **M** À partir de la surf. de travail d'une épaisseur de 1 3/16 po (29 po de hauteur) **X** À partir de la surf. de travail d'une épaisseur de 1 9/16 po (29 po de hauteur) **H** À partir du bureau secondaire haut (toutes les épaisseurs) **K** À partir du module/rangement mi-hauteur **R** À partir du rail pour accessoires ou de l'ensemble d'alim./comm. au-dessus de la surface de travail (illustré)	**50** Aligné avec le bas du rangement cubique suspendu installé à 66 po **51** Aligné avec le bas du rangement suspendu standard installé à 66 po **54** Aligné avec le bas du rangement cubique suspendu installé à 72 po **58** Aligné avec le bas du rangement suspendu standard installé à 72 po **66** **72**	24, 30, 36, 42, 48, 54, 60, 66, 72, 78, 84	Peint sur l'envers

COMMANDE TYPE

BBWAM G	A	R	72	48	K1

DIMENSIONS
PO / MM

PRIX

H	La	VERRE NON AIMANTÉ (G) – VERRE PEINT SUR L'ENVERS			VERRE AIMANTÉ (M)		
		Hauteur d'origine (R)	Hauteur d'origine (D, M, X, H)	Hauteur d'origine (K)	Hauteur d'origine (R)	Hauteur d'origine (D, M, X, H)	Hauteur d'origine (K)
50 / 1270	24 / 610	248	320	396	282	355	430
50 / 1270	30 / 762	292	385	478	328	420	513
50 / 1270	36 / 914	340	448	554	378	488	599
50 / 1270	42 / 1067	383	509	632	426	549	672
50 / 1270	48 / 1219	430	573	715	476	617	760
50 / 1270	54 / 1372	476	636	795	524	684	841
50 / 1270	60 / 1524	520	696	872	571	747	923
50 / 1270	66 / 1676	567	761	955	617	813	1009
50 / 1270	72 / 1829	611	822	1032	668	880	1092
50 / 1270	78 / 1981	659	889	1118	718	948	1177
50 / 1270	84 / 2134	701	948	1194	763	1008	1253

Suite de la grille de prix à la page suivante.

B B W A M

Tableau d'écriture en verre – monté sur panneau arrière mural (suite)

DIMENSIONS PO / MM

PRIX

		VERRE NON AIMANTÉ (G)			VERRE AIMANTÉ (M)		
		VERRE PEINT SUR L'ENVERS					
H	La	Hauteur d'origine (R)	Hauteur d'origine (D, M, X, H)	Hauteur d'origine (K)	Hauteur d'origine (R)	Hauteur d'origine (D, M, X, H)	Hauteur d'origine (K)
51 / 1295	24 / 610	248	320	396	282	355	430
51 / 1295	30 / 762	292	385	478	328	420	513
51 / 1295	36 / 914	340	448	554	378	488	599
51 / 1295	42 / 1067	383	509	632	426	549	672
51 / 1295	48 / 1219	430	573	715	476	617	760
51 / 1295	54 / 1372	476	636	795	524	684	841
51 / 1295	60 / 1524	520	696	872	571	747	923
51 / 1295	66 / 1676	567	761	955	617	813	1009
51 / 1295	72 / 1829	611	822	1032	668	880	1092
51 / 1295	78 / 1981	659	889	1118	718	948	1177
51 / 1295	84 / 2134	701	948	1194	763	1008	1253
54 / 1372	24 / 610	311	385	461	348	420	492
54 / 1372	30 / 762	371	464	556	412	505	596
54 / 1372	36 / 914	430	541	650	473	582	693
54 / 1372	42 / 1067	491	616	742	536	661	785
54 / 1372	48 / 1219	551	695	838	600	744	886
54 / 1372	54 / 1372	611	773	933	661	821	981
54 / 1372	60 / 1524	670	848	1024	723	900	1079
54 / 1372	66 / 1676	732	925	1116	789	983	1176
54 / 1372	72 / 1829	793	1006	1217	854	1065	1276
54 / 1372	78 / 1981	854	1082	1311	915	1144	1373
54 / 1372	84 / 2134	915	1161	1405	980	1221	1462
58 / 1473	24 / 610	385	420	456	387	459	531
58 / 1473	30 / 762	464	509	551	457	549	641
58 / 1473	36 / 914	541	593	646	527	637	747
58 / 1473	42 / 1067	616	675	734	597	723	849
58 / 1473	48 / 1219	695	763	832	669	813	956
58 / 1473	54 / 1372	773	848	925	741	899	1060
58 / 1473	60 / 1524	848	934	1018	811	989	1167
58 / 1473	66 / 1676	925	1017	1110	883	1078	1273
58 / 1473	72 / 1829	1006	1108	1209	956	1167	1376
58 / 1473	78 / 1981	1082	1192	1302	1027	1253	1479
58 / 1473	84 / 2134	1161	1278	1395	1097	1337	1576
66 / 1676	24 / 610	416	491	567	459	534	608
66 / 1676	30 / 762	499	593	687	545	637	727
66 / 1676	36 / 914	588	696	805	635	744	850
66 / 1676	42 / 1067	669	795	921	719	846	971
66 / 1676	48 / 1219	757	899	1042	810	954	1099
66 / 1676	54 / 1372	841	1000	1159	896	1057	1219
66 / 1676	60 / 1524	925	1102	1281	984	1161	1337
66 / 1676	66 / 1676	1009	1203	1399	1071	1261	1453
66 / 1676	72 / 1829	1095	1305	1515	1161	1370	1580
66 / 1676	78 / 1981	1181	1407	1634	1247	1469	1690
66 / 1676	84 / 2134	1267	1510	1752	1335	1566	1798
72 / 1829	24 / 610	481	553	629	524	599	670
72 / 1829	30 / 762	579	672	767	629	719	811
72 / 1829	36 / 914	677	789	899	727	838	948
72 / 1829	42 / 1067	777	904	1029	833	956	1080
72 / 1829	48 / 1219	879	1022	1166	934	1078	1223
72 / 1829	54 / 1372	980	1138	1297	1037	1197	1358
72 / 1829	60 / 1524	1078	1253	1428	1137	1313	1489
72 / 1829	66 / 1676	1173	1366	1559	1240	1411	1580
72 / 1829	72 / 1829	1273	1481	1690	1341	1507	1673
72 / 1829	78 / 1981	1369	1594	1818	1443	1605	1769
72 / 1829	84 / 2134	1465	1708	1948	1544	1703	1861

B B W A P

Tableau d'écriture en porcelaine – monté sur panneau arrière mural

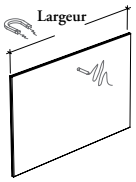

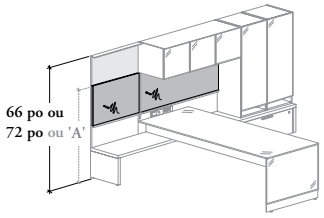

Hauteur d'origine (R)

Rangement suspendu installé à :

Aligné avec le bas du :	66 po haut.		72 po haut.	
	Rangement suspendu standard	Rangement cubique suspendu	Rangement suspendu standard	Rangement cubique suspendu
Hauteur finale 'A' =	51 po haut.	50 po haut.	58 po haut.	54 po haut.

Ce tableau d'écriture s'installe sur un panneau arrière mural (B_WPO, B_WPA, B_WPL ou B_WPM) seulement.

ÉLÉMENTS COMPRIS

Un tableau d'écriture en porcelaine, un profilé de montage, ruban adhésif à double face, quincaillerie de montage et l'accessoire suivant :

	Style de montage (A)		
	Panneau arrière mural pour rang. suspendu (O)		
Hauteur	50 po 51 po 54 po 58 po	66 po	72 po
Aimants de terre rare	4 (24 po à 48 po La) ou 8 (54 po à 84 po La)	8	8

ÉLÉMENTS NON COMPRIS

Tous les panneaux arrière muraux et le porte-crayons pour tableau d'écriture.

REMARQUES

Avec un panneau arrière mural pour rangement suspendu, la largeur du tableau d'affichage est inférieure de 1/2 po afin de permettre l'accès au couvre-fils.

Lorsque le tableau d'écriture est installé au-dessus d'un bureau secondaire bas (B_MSDL, BH_SRL, BH_SPL ou BH_SLL), il **ne descendera pas** jusqu'à la surface de travail.

Le tableau d'écriture **ne peut pas** être fixé à deux panneaux arrière muraux simultanément.

Les hauteurs 66 po et 72 po ne peuvent être commandées qu'avec le style de montage (A).

Le profilé de montage est en Very White pour s'agencer à la porcelaine.

OPTIONS

Style de montage	Hauteur d'origine	Hauteur	Largeur
A Panneau arrière mural	**D** À partir de la surf. de trav. d'une épaisseur de 1 po (29 po de hauteur)	**50** Aligné avec le bas du rangement cubique suspendu installé à 66 po	24, 30, 36, 42, 48, 54, 60, 66, 72, 78, 84
O Panneau arrière mural pour rangement suspendu	**M** À partir de la surf. de trav. d'une épaisseur de 1 3/16 po (29 po de hauteur)	**51** Aligné avec le bas du rangement suspendu standard installé à 66 po	
	X À partir de la surf. de trav. d'une épaisseur de 1 9/16 po (29 po de hauteur)	**54** Aligné avec le bas du rangement cubique suspendu installé à 72 po	
	H À partir du bureau secondaire haut (toutes les épaisseurs)	**58** Aligné avec le bas du rangement suspendu standard installé à 72 po	
	R À partir du rail pour accessoires ou de l'ensemble d'alim./comm. au-dessus de la surface de travail (illustré)	**66**	
		72	

COMMANDE TYPE

BBWAP O	R	54	60

DIMENSIONS
PO / MM

PRIX

H	La	HAUTEUR D'ORIGINE (R)	HAUTEUR D'ORIGINE (D, M, X, H)
50 / 1270	24 / 610	470	481
50 / 1270	30 / 762	602	612
50 / 1270	36 / 914	614	628
50 / 1270	42 / 1067	748	760
50 / 1270	48 / 1219	762	773
50 / 1270	54 / 1372	999	1010
50 / 1270	60 / 1524	1009	1021
50 / 1270	66 / 1676	1022	1034
50 / 1270	72 / 1829	1036	1044
50 / 1270	78 / 1981	1254	1263
50 / 1270	84 / 2134	1261	1278

Suite de la grille de prix à la page suivante.

B B W A P

Tableau d'écriture en porcelaine – monté sur panneau arrière mural (suite)

DIMENSIONS PO / MM		PRIX	
H	La	HAUTEUR D'ORIGINE (R)	HAUTEUR D'ORIGINE (D, M, X, H)
51 / 1295	24 / 610	470	481
51 / 1295	30 / 762	602	612
51 / 1295	36 / 914	614	628
51 / 1295	42 / 1067	748	760
51 / 1295	48 / 1219	762	773
51 / 1295	54 / 1372	999	1010
51 / 1295	60 / 1524	1009	1021
51 / 1295	66 / 1676	1022	1034
51 / 1295	72 / 1829	1036	1044
51 / 1295	78 / 1981	1254	1263
51 / 1295	84 / 2134	1261	1278
54 / 1372	24 / 610	480	610
54 / 1372	30 / 762	612	993
54 / 1372	36 / 914	625	1005
54 / 1372	42 / 1067	760	1014
54 / 1372	48 / 1219	771	1028
54 / 1372	54 / 1372	1009	1433
54 / 1372	60 / 1524	1021	1444
54 / 1372	66 / 1676	1032	1663
54 / 1372	72 / 1829	1044	1717
54 / 1372	78 / 1981	1261	2105
54 / 1372	84 / 2134	1278	2117
58 / 1473	24 / 610	525	658
58 / 1473	30 / 762	742	998
58 / 1473	36 / 914	753	1009
58 / 1473	42 / 1067	846	1102
58 / 1473	48 / 1219	860	1115
58 / 1473	54 / 1372	1155	1440
58 / 1473	60 / 1524	1166	1452
58 / 1473	66 / 1676	1245	1672
58 / 1473	72 / 1829	1257	1711
58 / 1473	78 / 1981	1437	2001
58 / 1473	84 / 2134	1478	2039
66 / 1676	24 / 610	616	749
66 / 1676	30 / 762	996	1007
66 / 1676	36 / 914	1009	1020
66 / 1676	42 / 1067	1020	1277
66 / 1676	48 / 1219	1034	1288
66 / 1676	54 / 1372	1440	1452
66 / 1676	60 / 1524	1453	1460
66 / 1676	66 / 1676	1672	1681
66 / 1676	72 / 1829	1683	1692
66 / 1676	78 / 1981	1781	1791
66 / 1676	84 / 2134	1880	1887
72 / 1829	24 / 610	748	760
72 / 1829	30 / 762	1007	1017
72 / 1829	36 / 914	1017	1029
72 / 1829	42 / 1067	1277	1285
72 / 1829	48 / 1219	1286	1296
72 / 1829	54 / 1372	1452	1460
72 / 1829	60 / 1524	1459	1470
72 / 1829	66 / 1676	1557	1568
72 / 1829	72 / 1829	1655	1663
72 / 1829	78 / 1981	1753	1763
72 / 1829	84 / 2134	1850	1859

Xpress

B W S D

Armoire murale standard – portes en placage

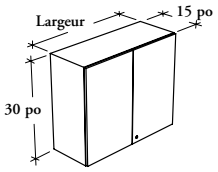

Cette armoire s'installe directement sur le mur et offre un espace de rangement surélevé lorsqu'elle est utilisée avec des rangements autoportants.

ÉLÉMENTS COMPRIS
Une armoire, une tablette réglable, un support mural, quincaillerie de montage, serrure et clés (selon les spécifications).

ÉLÉMENTS NON COMPRIS
Lampe DEL à profil mince.

REMARQUES
Le support mural crée un espace de 3/4 po entre le mur et l'armoire.

Ce produit **n'est pas** muni de poignées.

Elle **n'est pas** conçue pour être utilisé au-dessus d'un bureau ou d'un caisson.

OPTIONS

Profondeur	Largeur	Hauteur	Finition des devants de portes	Finition des garnitures de chants	Finition du boîtier	Style des clés
15	24, 27, 30, 33, 36, 39, 42	30	Stratifié Source Stratifié Foundation	Couleurs de garnitures	Stratifié Source	**K** Passe-partout **R** Au hasard **N** Sans serrure

COMMANDE TYPE

BWSD 15	24	30	3E	4E	3E	R

DIMENSIONS
PO / MM

P	La	H
15 / 381	24 / 610	30 / 762
15 / 381	27 / 686	30 / 762
15 / 381	30 / 762	30 / 762
15 / 381	33 / 838	30 / 762
15 / 381	36 / 914	30 / 762
15 / 381	39 / 991	30 / 762
15 / 381	42 / 1067	30 / 762

PRIX

Stratifié Source	Stratifié Foundation
999	1102
1038	1147
1073	1182
1112	1219
1148	1257
1182	1300
1216	1340

Xpress

BWSDG

Armoire murale standard – portes vitrées

Cette armoire s'installe directement sur le mur de l'immeuble et offre un espace de rangement suspendu lorsqu'elle est utilisée avec des rangements autoportants.

ÉLÉMENTS COMPRIS
Une armoire, une tablette réglable, un support mural, serrures et clés (selon les spécifications).

ÉLÉMENTS NON COMPRIS
Lampe DEL à profil mince.

REMARQUES
Le support mural crée un espace de 3/4 po entre le mur et l'armoire.

Ce produit **n'est pas** muni de poignées.

Elle **n'est pas** conçue pour être utilisé au-dessus d'un bureau ou d'un caisson.

Toutes les finitions du vitrage ne sont pas offertes dans le cadre du programme *Xpress*. Consulter le catalogue et/ou le logiciel de prise de commandes *Xpress* pour obtenir plus de détails.

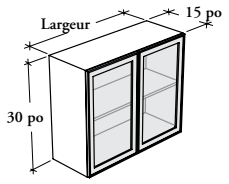

OPTIONS

Profondeur	Largeur	Hauteur	Finition du boîtier	Finition du châssis de porte	Finition du vitrage des portes	Style des clés
15	24, 27, 30, 33, 36, 39, 42	30	Stratifié Source	**AC** Anodisé clair Foundation Accent Mica	**Standard :** **CL** Transparent **FT** Givré **Peint sur l'envers**	**K** Passe-partout **R** Au hasard **N** Sans serrure

COMMANDE TYPE

BWSDG 15	24	30	3D	E	CL	N

DIMENSIONS PO / MM			PRIX		SUPPLÉMENT DES CLÉS
P	La	H	PORTES EN VERRE TRANSPARENT (CL)	PORTE EN VERRE GIVRÉ (FT) OU PEINT SUR L'ENVERS	Passe-partout ou Au hasard
15 / 381	24 / 610	30 / 762	1882	2147	55
15 / 381	27 / 686	30 / 762	1923	2197	55
15 / 381	30 / 762	30 / 762	1953	2236	55
15 / 381	33 / 838	30 / 762	2001	2292	55
15 / 381	36 / 914	30 / 762	2039	2342	55
15 / 381	39 / 991	30 / 762	2138	2449	55
15 / 381	42 / 1067	30 / 762	2235	2552	55

Xpress

B W S O

Armoire murale standard – ouverte

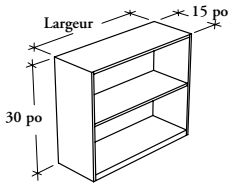

Cette armoire s'installe directement sur le mur et offre un espace de rangement surélevé lorsqu'elle est utilisée avec des rangements autoportants.

ÉLÉMENTS COMPRIS
Une armoire, une tablette réglable, un support mural, quincaillerie de montage, serrure et clés (selon les spécifications).

ÉLÉMENTS NON COMPRIS
Lampe DEL à profil mince.

REMARQUES
Le support mural crée un espace de 3/4 po entre le mur et l'armoire.

Elle **n'est pas** conçue pour être utilisé au-dessus d'un bureau ou d'un caisson.

OPTIONS

Profondeur	Largeur	Hauteur	Finition du boîtier
15	24, 27, 30, 33, 36, 39, 42	30	Stratifié Source

COMMANDE TYPE

BWSO 15	**24**	**30**	**XS**

DIMENSIONS PO / MM

P	La	H	PRIX
15 / 381	24 / 610	30 / 762	724
15 / 381	27 / 686	30 / 762	752
15 / 381	30 / 762	30 / 762	773
15 / 381	33 / 838	30 / 762	809
15 / 381	36 / 914	30 / 762	834
15 / 381	39 / 991	30 / 762	868
15 / 381	42 / 1067	30 / 762	900

BWLT

Panneau avec rail pour armoire murale standard

Ce panneau avec rail s'installe directement sur le mur et peut accueillir une variété d'accessoires. Il offre une solution élégante pour combler l'espace entre les armoires murales et les rangements autoportants.

ÉLÉMENTS COMPRIS
Un panneau avec rail pour accessoires, un support mural et quincaillerie de montage.

ÉLÉMENTS NON COMPRIS
Tableau d'affichage monté sur panneau avec rail (BWAT) et accessoires à papeterie.

REMARQUES
Ce produit **ne peut pas** être installé sous une huche ou un rangement suspendu standard ou cubique. Il est seulement possible de l'installer sous une armoire murale standard.

Il **n'est pas** conçu pour être utilisé au-dessus d'un bureau, d'un caisson ou d'un bahut.

Le rail pour accessoires est compatible avec les accessoires à papeterie (PAX).

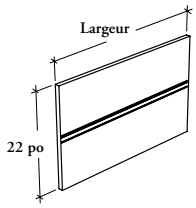

OPTIONS

Largeur	Hauteur	Finition du panneau	Finition du rail pour accessoires
24, 27, 30, 33, 36, 39, 42, 45, 48, 51, 54, 57, 60, 63, 66, 69, 72, 75, 78, 81, 84	22	Stratifié Source	Foundation Mica

COMMANDE TYPE

BWLT 78	**22**	**XS**	**7**

DIMENSIONS PO / MM

La	H	PRIX
24 / 610	22 / 559	169
27 / 686	22 / 559	182
30 / 762	22 / 559	200
33 / 838	22 / 559	212
36 / 914	22 / 559	227
39 / 991	22 / 559	245
42 / 1067	22 / 559	258
45 / 1143	22 / 559	275
48 / 1219	22 / 559	292
51 / 1295	22 / 559	307
54 / 1372	22 / 559	320
57 / 1448	22 / 559	339
60 / 1524	22 / 559	351
63 / 1600	22 / 559	368
66 / 1676	22 / 559	379
69 / 1753	22 / 559	399
72 / 1829	22 / 559	413
75 / 1905	22 / 559	429
78 / 1981	22 / 559	447
81 / 2057	22 / 559	461
84 / 2134	22 / 559	474

Xpress

B W A T

Tableau d'affichage – monté sur panneau avec rail

Ce tableau d'affichage recouvert de tissu s'installe sur toutes les sections du panneau avec rail pour armoire murale standard.

ÉLÉMENTS COMPRIS
Un tableau d'affichage avec bandes autogrippantes.

REMARQUES
Le tableau d'affichage monté sur panneau avec rail peut être installé sur le panneau avec rail pour armoire murale standard (BWLT) seulement.

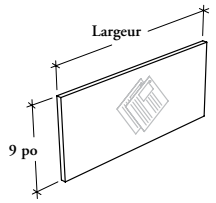

OPTIONS

Hauteur	Largeur	Finition du tissu
09	24, 27, 30, 33, 36, 39, 42, 45, 48, 51, 54, 57, 60, 63, 66, 69, 72, 75, 78, 81, 84	Tissu pour panneaux

COMMANDE TYPE

BWAT 09	**78**	**C205**

DIMENSIONS PO / MM

PRIX

H	La	Cat. A/TFC	Cat. 1	Cat. 2	Cat. 3	Cat. 4	Cat. 5	Cat. 6	Cat. 7
9 / 229	24 / 610	80	85	93	96	113	122	135	146
9 / 229	27 / 686	84	89	95	107	122	138	152	166
9 / 229	30 / 762	87	93	103	113	125	143	155	169
9 / 229	33 / 838	108	116	125	135	157	176	195	209
9 / 229	36 / 914	115	122	131	142	164	179	197	213
9 / 229	39 / 991	118	124	135	144	166	182	200	217
9 / 229	42 / 1067	122	126	142	154	177	204	226	244
9 / 229	45 / 1143	131	138	157	169	200	229	251	271
9 / 229	48 / 1219	142	154	169	177	204	231	252	274
9 / 229	51 / 1295	144	161	173	187	213	241	264	287
9 / 229	54 / 1372	152	166	175	193	219	247	269	291
9 / 229	57 / 1448	157	168	182	196	222	249	271	293
9 / 229	60 / 1524	161	171	187	200	227	255	281	303
9 / 229	63 / 1600	171	177	200	213	249	284	312	338
9 / 229	66 / 1676	177	194	212	232	271	311	340	368
9 / 229	69 / 1753	183	198	220	235	275	314	343	370
9 / 229	72 / 1829	191	200	225	239	278	317	347	374
9 / 229	75 / 1905	200	212	237	253	293	336	367	398
9 / 229	78 / 1981	209	227	251	268	309	349	379	413
9 / 229	81 / 2057	212	229	253	271	314	355	390	419
9 / 229	84 / 2134	217	233	258	278	320	365	398	429

Xpress

PAX

Accessoires à papeterie

Les accessoires à papeterie se fixent sur un rail pour accessoires, tous les panneaux arrière muraux, un panneau arrière mural pour rangement suspendu ou un panneau avec rail pour armoire murale standard afin de faciliter la gestion et le rangement des documents.

ÉLÉMENT COMPRIS
Un accessoire à papeterie (selon les spécifications).

REMARQUES
Les panneaux arrière muraux et les panneaux arrière muraux pour rangement suspendu (avec rail pour accessoires) **n'acceptent pas** les accessoires à papeterie suivants : PAX95, PAX96, PAX97, PAX98, PAX99 et PAX 100.

Le range-CD peut recevoir jusqu'à dix CD.

Les plateaux à téléphone peuvent recevoir des appareils téléphoniques de grande et de petite tailles. Ils peuvent aussi servir de support pour le travail en cours.

Les range-tout verticaux peuvent être utilisés séparément ou être accrochés en cascade.

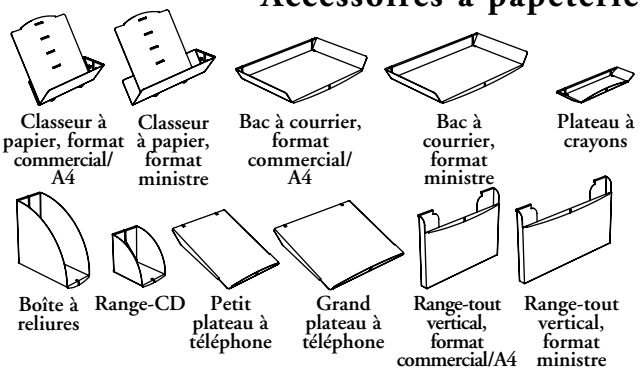

OPTIONS

Style		Finition
90	Classeur à papier, format commercial/A4	Foundation
91	Classeur à papier, format ministre	Accent
92	Bac à courrier, format commercial/A4	Mica
93	Bac à courrier, format ministre	
94	Plateau à crayons	
95	Boîte à reliures	
96	Range-CD	
97	Petit plateau à téléphone	
98	Grand plateau à téléphone	
99	Range-tout vertical, format commercial/A4	
100	Range-tout vertical, format ministre	

COMMANDE TYPE

PAX 98	E

STYLE

PRIX

	Foundation	Mica/Accent
90	49	77
91	51	78
92	55	79
93	56	80
94	36	49
95	56	80
96	52	59
97	81	94
98	87	100
99	85	96
100	92	100

Xpress

B O H P
Pigeonnier

Le pigeonnier s'installe sans outil sous une huche. Le bac de 2 po de hauteur peut recevoir une très bonne quantité de papier de format commercial.

ÉLÉMENT COMPRIS
Un pigeonnier.

REMARQUE
Ne peut pas être installé sous un rangement suspendu standard ou cubique ou une armoire murale standard.

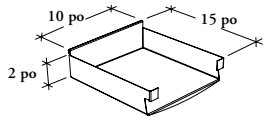

OPTIONS

Hauteur	Profondeur	Finition
02	15	Foundation Mica

COMMANDE TYPE

BOHP 02	**15**	**7**

DIMENSIONS PO / MM

H	P
2 / 51	15 / 381

PRIX

55

B A C M T
Porte-crayons pour tableau d'écriture

ÉLÉMENTS COMPRIS
Un porte-crayons et bandes autogrippantes.

ÉLÉMENTS NON COMPRIS
Tableau d'écriture, crayons et effaceur.

REMARQUES
Peut être installé sur un tableau d'écriture en verre ou en porcelaine.

Peut également être installé seul sur une surface de travail, une tablette de 4 po, etc.

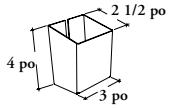

OPTIONS

Finition
Foundation
Accent
Mica

COMMANDE TYPE

BACMT E

PRIX

55

Xpress

B A R E M
Ensemble d'aimants de terres rares

Ces aimants peuvent être utilisés avec le tableau d'écriture en porcelaine ou en verre aimanté, écran personnel – feutre (BAPSE) ou tablette-accessoire en métal (BBAMS)

ÉLÉMENTS COMPRIS
4 ou 24 aimants de terres rare (selon les spécifications).

ÉLÉMENTS NON COMPRIS
Tableau d'écriture en porcelaine ou en verre aimanté, écran personnel – feutre et tablette-accessoire en métal.

OPTIONS

Quantité d'aimants
04, 24

COMMANDE TYPE

BAREM 04

QUANTITÉ D'AIMANTS	PRIX
4	27
24	92

rangements autoportants et accessoires

tableau d'ensemble

B S N S Caisson en métal

Page 894

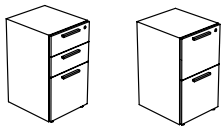

B S N M Caisson mobile en métal

Page 896

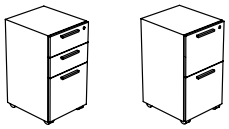

B S P S S Caisson

Page 898

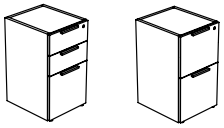

B S P M S Caisson mobile

Page 899

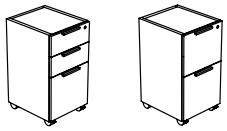

B S M C S Caisson-siège mobile

Page 900

B S P U S Caisson suspendu

Page 901

B S N C P Caisson mixte en métal

Page 902



B S C P S Caisson mixte

Page 903

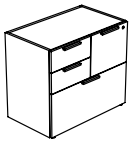

tableau d'ensemble

B S N L F Classeur latéral en métal

Page 904

B S L F S Classeur latéral

Page 905

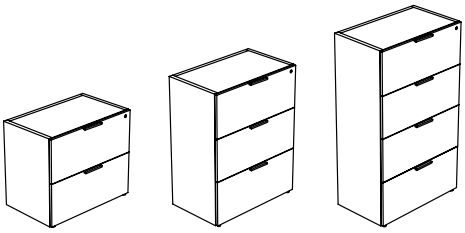

B S C D S Armoire – portes en placage

Page 906

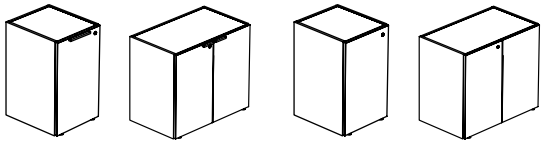

B S C D G S Armoire – portes vitrées

Page 910

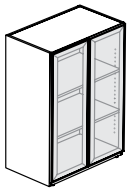

B S C C Armoire avec tiroir(s)

Page 912

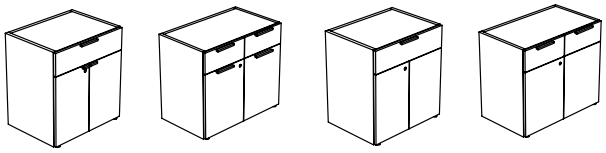

B S U O B Bibliothèque sous surface de travail

Page 913

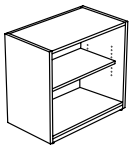

B S M P S Caisson mi-hauteur surdimensionné

Page 914

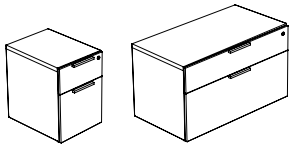

B S M L F Bahut mi-hauteur – ouvert et tiroirs

Page 916

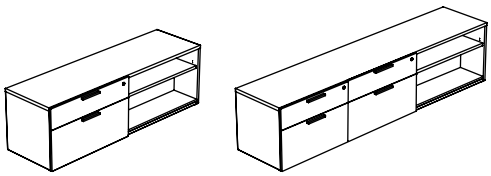

tableau d'ensemble

B S L F T Classeur latéral avec surface de travail intégrée

Page 918

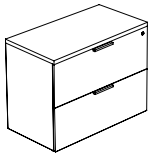

B S C T Armoire avec surface de travail intégrée

Page 920

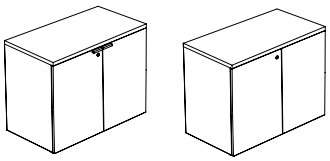

B S O B T Bibliothèque avec surface de travail intégrée

Page 922

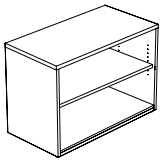

B F C L Tour cubique avec portes en placage

Page 924



B F C G Tour cubique avec portes vitrées

Page 926

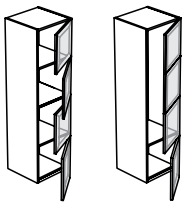

B F C X Tour cubique avec portes en placage et vitrées

Page 928

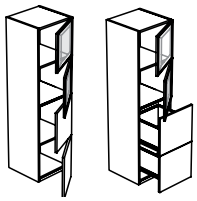

B C F S O Tour ouverte

Page 930

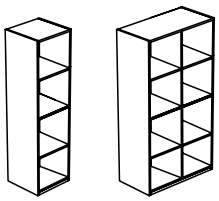

B F R L Tour avec porte en placage pleine hauteur

Page 932

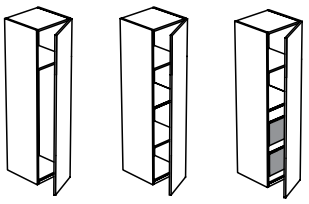

tableau d'ensemble

B F R G Tour avec porte vitrée pleine hauteur

Page 934

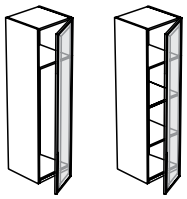

B F D S Tour avec tiroirs– porte en placage

Page 936

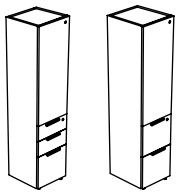

B F D O S Tour avec tiroirs – compartiments ouverts

Page 938

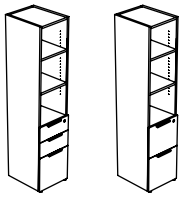

B S W F S Penderie avec classeur

Page 940

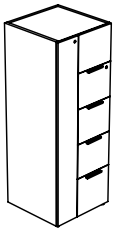

B S C W O S Penderie mixte avec tiroirs – compartiments ouverts

Page 942

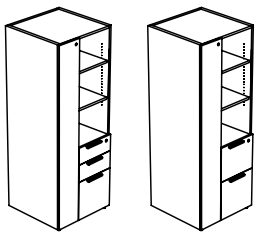

B S C W S Penderie mixte avec tiroirs – portes en placage

Page 946

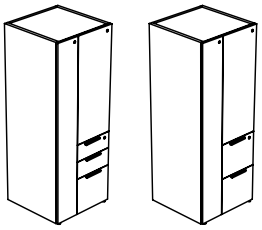

B S C W G Penderie mixte avec tiroirs – porte vitrée

Page 950

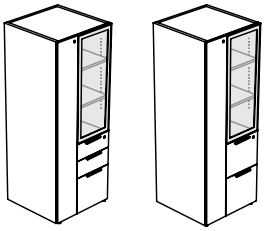

B S U S Unité de rangement – portes en placage

Page 954

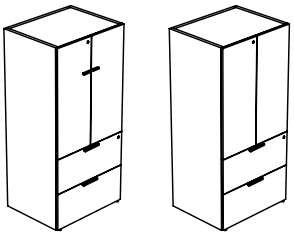

tableau d'ensemble

B S U O S Unité de rangement – compartiments ouverts

Page 956

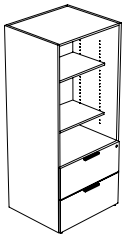

B S U G Unité de rangement – portes vitrées

Page 958

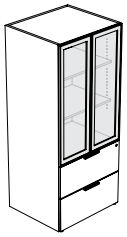

B S W U S Unité de rangement avec penderie – portes en placage

Page 962

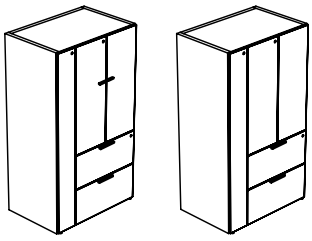

B S D S Armoire de rangement à quatre portes – portes en placage

Page 964

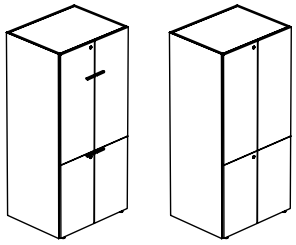

B S D G Armoire de rangement à quatre portes – portes vitrées

Page 966

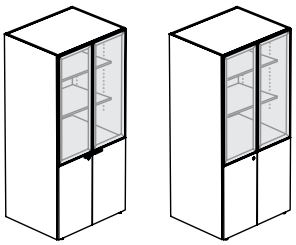

B S W C S Penderie – portes en placage

Page 968

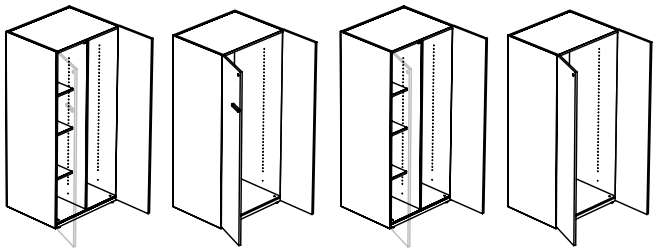

B S W C G Penderie – portes vitrées

Page 970

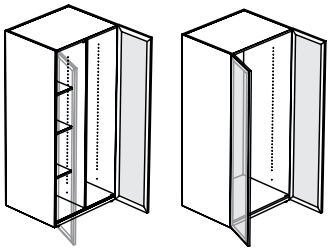

B S S S Bibliothèque montée sur rangement

Page 972

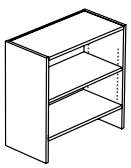

tableau d'ensemble

B S O B Bibliothèque

Page 974

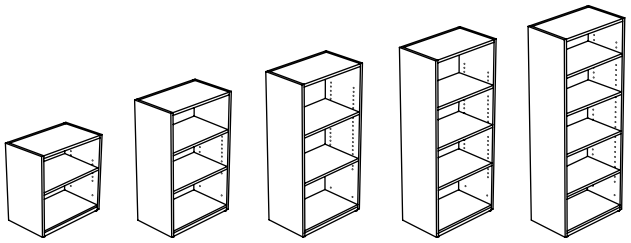

B X H K Ensemble pour surface de travail suspendue à un rangement

Page 976

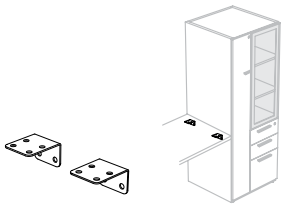

B _ N S T R Dessus pour rangement en métal

Page 977

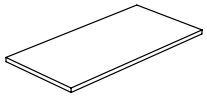

B _ S T R Dessus pour rangement en placage

Page 978

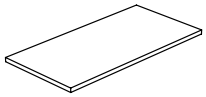

B S H E Tablette pour armoire

Page 980

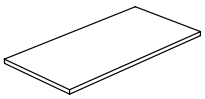

R S L B Barre de suspension

Page 981

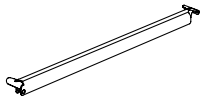

R B N S A Accessoires pour rangement en métal

Page 982

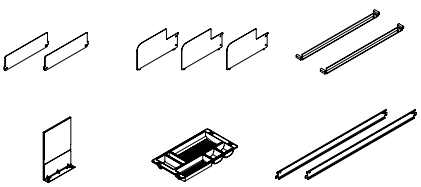

tableau d'ensemble

K Serrures et clés

Page 983

S O K L Ensemble de clés passe-partout

Page 984

Xpress

B S N S
Caisson en métal

Ce rangement verrouillable doté d'un boîtier en métal est offert dans une variété de profondeurs et de configurations de tiroirs et procure du rangement sous une surface de travail. Consulter la rubrique *Grille de compatibilité – rangements autoportants* du guide des applications.

ÉLÉMENTS COMPRIS

Un caisson, poignées (selon les spécifications), pattes de nivellement, contrepoids (selon les spécifications), serrure et clés (selon les spécifications), et accessoires suivants :

	Configuration des tiroirs	
	B	F
Plateaux à crayons	1	s.o.
Séparateurs de tiroir	1	s.o.
Barres de suspension de 12 po	1	2

ÉLÉMENTS NON COMPRIS

Dessus pour rangement en métal et accessoires pour rangements en métal.

REMARQUES

Ce caisson est doté d'un système de verrouillage central et de tiroirs à extension complète qui peuvent recevoir des documents de formats commercial et ministre.

Il faut commander des contrepoids pour les caissons qui **ne sont pas** installés sous des surfaces de travail.

Les barres de suspension incluses ne peuvent être installées que dans le sens de la largeur.

Placés côte à côte, les tiroirs et les rangements en stratifié **ne seront pas** alignés.

Lorsque les rangements en métal sont placés côte à côte, s'assurer que ceux-ci sont de niveau. Pour aligner les portes avec les devants de tiroirs, préalablement desserrer les vis de montage, ajuster la porte et serrer à nouveau les vis. Il est aussi possible d'ajuster les portes à l'aide des charnières pour en arriver à un dégagement uniforme.

La finition des devants de tiroirs en métal n'est offerte qu'avec le style en métal (M).

La finition des devants de tiroirs en stratifié n'est offerte qu'avec le style en placage (S).

La finition des garnitures de chants des tiroirs est assortie avec la finition des devants de tiroirs (en stratifié Source ou en stratifié Foundation).

Les couleurs coordonnées offertes pour la finition du boîtier sont disponibles qu'avec les devants de tiroirs en stratifié.

Toutes les finitions ne sont pas offertes dans le cadre du programme *Xpress*. Consulter le catalogue ou le logiciel d'entrée de commandes *Xpress* pour obtenir plus de détails.

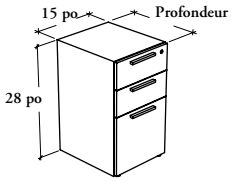

Utilitaire, utilitaire, classeur (B)

Classeur, classeur (F)

OPTIONS

Style des devants	Profondeur	Hauteur	Configuration des tiroirs	Finition des devants de tiroirs
S Placage	18, 22	28	**B** Utilitaire, utilitaire, classeur	**Métal :**
M Métal			**F** Classeur, classeur	• Foundation
				• Mica
				Stratifié :
				• Source
				• Foundation

COMMANDE TYPE

BSNS M	**18**	**28**	**B**	**2D**

OPTIONS (SUITE)

Finition du boîtier	Style des poignées	Finition des poignées	Style des clés	Contrepoids
Foundation	**1** Expansion standard	Foundation	**K** Passe-partout	**W** Avec countrepoids
Mica	**6** Arquée	Mica	**R** Au hasard	**N** Sans contrepoids
Couleurs coordonnées	**9** Rectiligne		**N** Sans serrure	

COMMANDE TYPE (SUITE)

E	**1**	**E**	**R**	**C**

Consulter la grille de prix à la page suivante.

Xpress

BSNS

Caisson en métal (suite)

DIMENSIONS PO / MM		PRIX					CONTREPOIDS
		FINITION DU BOÎTIER	FINITION DES DEVANTS DE TIROIRS				
P	H		Foundation	Mica	Stratifié Source	Stratifié Foundation	
18 / 457	28 / 711	Foundation / Coul. coordonnées	548	564	639	682	67
18 / 457	28 / 711	Mica	588	604	681	724	67
22 / 559	28 / 711	Foundation / Coul. coordonnées	580	596	673	716	67
22 / 559	28 / 711	Mica	622	638	716	759	67

Xpress

B S N M
Caisson en métal mobile

Ce rangement verrouillable doté d'un boîtier en métal est offert dans une variété de profondeurs et de configurations de tiroirs et procure du rangement sous une surface de travail. Consulter la rubrique *Grille de compatibilité – rangements autoportants* du guide des applications.

ÉLÉMENTS COMPRIS

Un caisson, poignées (selon les spécifications), roulettes, contrepoids, serrure et clés (selon les spécifications), et accessoires suivants :

	Configuration des tiroirs	
	B	F
Plateaux à crayons	1	s.o.
Séparateurs de tiroir	1	s.o.
Barres de suspension de 12 po	1	2

ÉLÉMENTS NON COMPRIS

Dessus pour rangement en métal et accessoires pour rangements en métal.

REMARQUES

Ce caisson est doté d'un système de verrouillage central et de tiroirs à extension complète qui peuvent recevoir des documents de formats commercial et ministre.

Les barres de suspension incluses ne peuvent être installées que dans le sens de la largeur.

Placés côte à côte, les tiroirs et les rangements en stratifié **ne seront pas** alignés.

Lorsque les rangements en métal sont placés côte à côte, s'assurer que ceux-ci sont de niveau. Pour aligner les portes avec les devants de tiroirs, préalablement desserrer les vis de montage, ajuster la porte et serrer à nouveau les vis. Il est aussi possible d'ajuster les portes à l'aide des charnières pour en arriver à un dégagement uniforme.

La finition des devants de tiroirs en métal n'est offerte qu'avec le style en métal (M).

La finition des devants de tiroirs en stratifié n'est offerte qu'avec le style en placage (S).

La finition des garnitures de chants des tiroirs est assortie avec la finition des devants de tiroirs (en stratifié Source ou en stratifié Foundation).

Les couleurs coordonnées offertes pour la finition du boîtier sont disponibles qu'avec les devants de tiroirs en stratifié.

Toutes les finitions ne sont pas offertes dans le cadre du programme *Xpress*. Consulter le catalogue ou le logiciel d'entrée de commandes *Xpress* pour obtenir plus de détails.

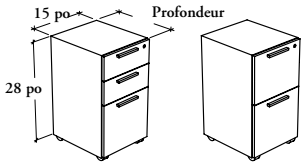

Utilitaire, utilitaire, classeur (B) **Classeur, classeur (F)**

OPTIONS

Style des devants	Profondeur	Hauteur	Configuration des tiroirs	Finition des devants de tiroirs
S Placage **M** Métal	18, 22	28	**B** Utilitaire, utilitaire, classeur **F** Classeur, classeur	**Métal :** • Foundation • Mica **Stratifié :** • Source • Foundation

COMMANDE TYPE

BSNM M	18	28	B	2D

OPTIONS (SUITE)

Finition du boîtier	Style des poignées	Finition des poignées	Style des clés
Foundation	**1** Expansion standard	Foundation	**K** Passe-partout
Mica	**6** Arquée	Mica	**R** Au hasard
Couleurs coordonnées	**9** Rectiligne		**N** Sans serrure

COMMANDE TYPE (SUITE)

E	1	E	R

Consulter la grille de prix à la page suivante.

Xpress

B S N M
Caisson en métal mobile (suite)

DIMENSIONS PO / MM		PRIX				
		FINITION DU BOÎTIER	FINITION DES DEVANTS DE TIROIRS			
P	H		Foundation	Mica	Stratifié Source	Stratifié Foundation
18 / 457	28 / 711	Foundation / Coul. coordonnées	706	722	773	816
18 / 457	28 / 711	Mica	749	765	814	857
22 / 559	28 / 711	Foundation / Coul. coordonnées	742	758	805	848
22 / 559	28 / 711	Mica	783	799	846	889

Xpress

B S P S S
Caisson

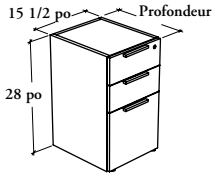

Utilitaire, utilitaire, classeur (B)

Classeur, classeur (F)

Ce rangement verrouillable est offert dans une variété de profondeurs et de configurations de tiroirs. Consulter la rubrique *Grille de compatibilité – rangements autoportants* du guide des applications.

ÉLÉMENTS COMPRIS

Un caisson, poignées (selon les spécifications), pattes de nivellement, serrure et clés (selon les spécifications), et accessoires suivants :

	Configuration des tiroirs	
	B	F
Plateaux à crayons	1	s.o.
Séparateurs de tiroir	1	s.o.
Barres de suspension de 12 po	1	2

ÉLÉMENTS NON COMPRIS

Dessus pour rangement en placage.

REMARQUES

Ce caisson est doté d'un système de verrouillage central et de tiroirs à extension complète qui peuvent recevoir des documents de formats commercial et ministre.

Les tiroirs des caissons de 30 po de profondeur mesurent 20 po de profondeur.

Les barres de suspension incluses ne peuvent être installées que dans le sens de la largeur.

La finition des garnitures de chants des tiroirs est assortie avec la finition des devants de tiroirs (en stratifié Source ou en stratifié Foundation).

Toutes les finitions ne sont pas offertes dans le cadre du programme *Xpress*. Consulter le catalogue ou le logiciel d'entrée de commandes *Xpress* pour obtenir plus de détails.

OPTIONS

Style du rangement	Profondeur	Hauteur	Configuration des tiroirs	Finition des devants de tiroirs	Finition du boîtier	Style des poignées	Finition des poignées	Style des clés
P Avec poignées	18, 22, 24, 30	28	**B** Utilitaire, utilitaire, classeur **F** Classeur, classeur	Stratifié Source Stratifié Foundation Flintwood (sauf Cathedral)	Stratifié Source Flintwood (sauf Cathedral)	**1** Expansion standard **6** Arquée **9** Rectiligne	Foundation Mica	**K** Passe-partout **R** Au hasard **N** Sans serrure

COMMANDE TYPE

BSPSS P	**18**	**28**	**F**	**3E**	**LE**	**1**	**E**	**R**

DIMENSIONS
PO / MM

PRIX

CLASSEUR, CLASSEUR (F)

		BOÎTIER EN STRATIFIÉ SOURCE			BOÎTIER EN FLINTWOOD
		FINITION DES DEVANTS DE TIROIRS			
P	H	Stratifié Source	Stratifié Foundation	Flintwood	Flintwood
18 / 457	28 / 711	891	941	1416	2760
22 / 559	28 / 711	933	989	1482	2891
24 / 610	28 / 711	973	1027	1542	2941
30 / 762	28 / 711	1095	1139	1713	3180

UTILITAIRE, UTILITAIRE, CLASSEUR (B)

		BOÎTIER EN STRATIFIÉ SOURCE			BOÎTIER EN FLINTWOOD
		FINITION DES DEVANTS DE TIROIRS			
		Stratifié Source	Stratifié Foundation	Flintwood	Flintwood
18 / 457	28 / 711	934	981	1470	2934
22 / 559	28 / 711	989	1020	1529	3018
24 / 610	28 / 711	1023	1060	1587	3067
30 / 762	28 / 711	1134	1169	1755	3274

Xpress

BSPMS
Caisson mobile

Ce rangement verrouillable est offert dans une variété de profondeurs et de configurations de tiroirs. Consulter la rubrique *Grille de compatibilité – rangements autoportants* du guide des applications.

ÉLÉMENTS COMPRIS

Un caisson, poignées (selon les spécifications), roulettes, serrure et clés (selon les spécifications), et accessoires suivants :

	Configuration des tiroirs	
	B	F
Plateaux à crayons	1	s.o.
Séparateurs de tiroir	1	s.o.
Barres de suspension de 12 po	1	2

ÉLÉMENTS NON COMPRIS

Dessus pour rangement en placage.

REMARQUES

Ce caisson est doté d'un système de verrouillage central et de tiroirs à extension complète qui peuvent recevoir des documents de formats commercial et ministre.

Les tiroirs des caissons de 30 po de profondeur mesurent 20 po de profondeur.

Les barres de suspension incluses ne peuvent être installées que dans le sens de la largeur.

La finition des garnitures de chants des tiroirs est assortie avec la finition des devants de tiroirs (en stratifié Source ou en stratifié Foundation).

Toutes les finitions ne sont pas offertes dans le cadre du programme *Xpress*. Consulter le catalogue ou le logiciel de prise de commandes *Xpress* pour obtenir plus de détails.

Classeur, classeur (F)

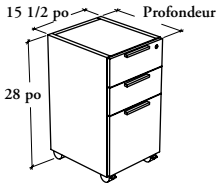

Utilitaire, utilitaire, classeur (B)

OPTIONS

Style du rangement	Profondeur	Hauteur	Configuration des tiroirs	Finition des devants de tiroirs	Finition du boîtier	Style des poignées	Finition des poignées	Style des clés
P Avec poignées	18, 22, 30	28	**B** Utilitaire, utilitaire, classeur **F** Classeur, classeur	Stratifié Source Stratifié Foundation Flintwood (sauf Cathedral)	Stratifié Source Flintwood (sauf Cathedral)	**1** Expansion standard **6** Arquée **9** Rectiligne	Foundation Mica	**K** Passe-partout **R** Au hasard **N** Sans serrure

COMMANDE TYPE

BSPMS P	18	28	F	3E	LE	1	E	R

DIMENSIONS PO / MM

PRIX

CLASSEUR, CLASSEUR (F)

		BOÎTIER EN STRATIFIÉ SOURCE			BOÎTIER EN FLINTWOOD
		FINITION DES DEVANTS DE TIROIRS			
P	H	Stratifié Source	Stratifié Foundation	Flintwood	Flintwood
18 / 457	28 / 711	891	941	1416	2760
22 / 559	28 / 711	933	989	1482	2891
30 / 762	28 / 711	1095	1139	1713	3180

UTILITAIRE, UTILITAIRE, CLASSEUR (B)

		BOÎTIER EN STRATIFIÉ SOURCE			BOÎTIER EN FLINTWOOD
		FINITION DES DEVANTS DE TIROIRS			
		Stratifié Source	Stratifié Foundation	Flintwood	Flintwood
18 / 457	28 / 711	934	981	1470	2934
22 / 559	28 / 711	989	1020	1529	3018
30 / 762	28 / 711	1134	1169	1755	3274

B S M C S
Caisson-siège mobile

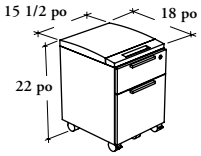

Utilitaire, classeur (BF)

Le caisson-siège mobile est un petit rangement pour les effets personnels qui peut servir de siège d'appoint dans un poste de travail. Il peut être rangé sous toute surface de travail d'au moins 22 po de hauteur.

ÉLÉMENTS COMPRIS

Un caisson, 1 coussin de siège, un plateau à crayons, un séparateur de tiroir, une barre de suspension de 12 po, poignées (selon les spécifications), roulettes, serrure et clés (selon les spécifications).

REMARQUES

La barre de suspension incluse ne peut être installée que dans le sens de la largeur.

La finition des garnitures de chants des tiroirs est assortie avec la finition des devants de tiroirs (en stratifié Source ou en stratifié Foundation).

La longueur de tissu (TFC) ou de cuir (CFC) fournie par le client doit être de 0,7 verge pour deux coussins.

OPTIONS

Style du rangement	Profondeur	Configuration des tiroirs	Recouvrement du siège	Finition des devants de tiroirs	Finition du boîtier	Style des poignées	Finition des poignées	Style des clés
P Avec poignées	18	**BF** Utilitaire, classeur	Tissu Cuir	Stratifié Source Stratifié Foundation Flintwood (sauf Cathedral)	Stratifié Source Flintwood (sauf Cathedral)	**1** Expansion standard **6** Arquée **9** Rectiligne	Foundation Mica	**K** Passe-partout **R** Au hasard **N** Sans serrure

COMMANDE TYPE

BSMCS P	18	BF	L204	ST	LE	9	E	R

DIMENSIONS
PO / MM

PRIX

UTILITAIRE, CLASSEUR (BF)

TIROIRS EN STRATIFIÉ SOURCE / BOÎTIER EN STRATIFIÉ SOURCE

P	Cat. 1	TFC/ Cat. 2	CFC/ Cat. 3	Cat. 4	Cat. 5	Cat. 6	Cat. 7	Cat. 8	Cat. 9	Cat. 10	Cuir/ Cat. LA	Cat. LB	Cat. LC	Cat. LD
18 / 457	1231	1261	1353	1406	1470	1517	1568	1617	1632	1648	1648	1684	1805	1840

TIROIRS EN STRATIFIÉ FOUNDATION / BOÎTIER EN STRATIFIÉ SOURCE

18 / 457	1305	1335	1427	1480	1544	1591	1642	1691	1706	1722	1722	1758	1879	1914

TIROIRS EN FLINTWOOD / BOÎTIER EN STRATIFIÉ SOURCE

18 / 457	1660	1690	1782	1835	1899	1946	1997	2046	2061	2077	2077	2113	2234	2269

TIROIRS EN FLINTWOOD / BOÎTIER EN FLINTWOOD

18 / 457	2972	3002	3094	3147	3211	3258	3309	3358	3373	3389	3389	3425	3546	3581

Xpress

BSPUS
Caisson suspendu

Ce rangement s'installe sous une surface de travail comme rangement verrouillable suspendu.

ÉLÉMENTS COMPRIS
Un caisson, un plateau à crayons, un séparateur de tiroir, une barre de suspension de 12 po, poignées (selon les spécifications), quincaillerie de montage, serrure et clés (selon les spécifications).

REMARQUES
Ce caisson est doté d'un système de verrouillage central et de tiroirs à extension complète qui peuvent recevoir des documents de formats commercial et ministre.

La barre de suspension incluse ne peut être installée que dans le sens de la largeur.

La finition des garnitures de chants des tiroirs est assortie avec la finition des devants de tiroirs (en stratifié Source ou en stratifié Foundation).

Toutes les finitions ne sont pas offertes dans le cadre du programme *Xpress*. Consulter le catalogue ou le logiciel de prise de commandes *Xpress* pour obtenir plus de détails.

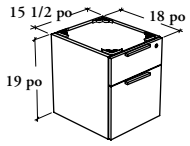

OPTIONS

Style du rangement	Configuration des tiroirs	Finition des devants de tiroirs	Finition du boîtier	Style des poignées	Finition des poignées	Style des clés
P Avec poignées	**BF** Utilitaire, classeur	Stratifié Source Stratifié Foundation Flintwood (sauf Cathedral)	Stratifié Source Flintwood (sauf Cathedral)	**1** Expansion standard **6** Arquée **9** Rectiligne	Foundation Mica	**K** Passe-partout **R** Au hasard **N** Sans serrure

COMMANDE TYPE

BSPUS P	BF	3E	LE	1	7	R

DIMENSIONS
PO / MM

PRIX

	UTILITAIRE, CLASSEUR (BF)			
	BOÎTIER EN STRATIFIÉ SOURCE			BOÎTIER EN FLINTWOOD
	FINITION DES DEVANTS DE TIROIRS			
P	Stratifié Source	Stratifié Foundation	Flintwood	Flintwood
18 / 457	648	719	1051	2516

Xpress

B S N C P
Caisson mixte en métal

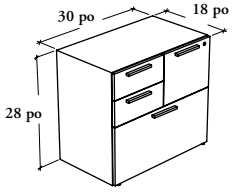

Ce caisson doté d'un boîtier en métal possède des tiroirs utilitaires et classeurs et s'installe sous une surface de travail. Ses tiroirs à extension complète peuvent recevoir des documents de formats commercial et ministre.

ÉLÉMENTS COMPRIS
Un caisson mixte (deux tiroirs utilitaires, un tiroir classeur de 15 po et un tiroir classeur de 30 po), un plateau à crayons, un séparateur de tiroir, une barre de suspension de 12 po et une de 30 po, poignées (selon les spécifications), pattes de nivellement, contrepoids (selon les spécifications), serrure et clés (selon les spécifications).

ÉLÉMENTS NON COMPRIS
Dessus pour rangement en métal et accessoires pour rangements en métal.

REMARQUES
Les tiroirs classeurs sont dotés d'un système de verrouillage central et les tiroirs utilitaires **ne peuvent pas** être fermés à clé.

Il faut commander un contrepoids si le caisson **n'est pas** installé sous une surface de travail.

Les barres de suspension incluses ne peuvent être installées que dans le sens de la largeur.

Placés côte à côte, les tiroirs et les rangements en stratifié ne seront pas alignés.

Lorsque les rangements en métal sont placés côte à côte, s'assurer que ceux-ci sont de niveau. Pour aligner les portes avec les devants de tiroirs, préalablement desserrer les vis de montage, ajuster la porte et serrer à nouveau les vis. Il est aussi possible d'ajuster les portes à l'aide des charnières pour en arriver à un dégagement uniforme.

La finition des garnitures de chants des tiroirs est assortie avec la finition des devants de tiroirs (en stratifié Source ou en stratifié Foundation).

La finition des devants de tiroirs en métal n'est offerte qu'avec le style en métal (M).

La finition des devants de tiroirs en stratifié n'est offerte qu'avec le style en placage (S).

Les couleurs coordonnées offertes pour la finition du boîtier sont disponibles qu'avec les devants de tiroirs en stratifié.

Toutes les finitions ne sont pas offertes dans le cadre du programme *Xpress*. Consulter le catalogue ou le logiciel d'entrée de commandes *Xpress* pour obtenir plus de détails.

OPTIONS

Style des devants	Profondeur	Largeur	Hauteur	Configuration du tiroir classeur de 15 po	Finition des devants de tiroirs	Finition du boîtier	Style des poignées	Finition des poignées	Style des clés	Contrepoids
M Métal **S** Placage	18	30	28	**L** Gauche **R** Droite (illustré)	**Métal :** • Foundation • Mica **Stratifié :** • Source • Foundation	Foundation Mica Couleurs coordonnées	**1** Expansion standard **6** Arquée **9** Rectiligne	Foundation Mica	**K** Passe-partout **R** Au hasard **N** Sans serrure	**W** Avec contrepoids **N** Sans contrepoids

COMMANDE TYPE

BSNCP S	18	30	28	L	2D	7	1	7	R	N

DIMENSIONS
PO / MM

P	La	H
18 / 457	30 / 762	28 / 711
18 / 457	30 / 762	28 / 711

PRIX

FINITION DU BOÎTIER	FINITION DES DEVANTS DE TIROIRS				CONTREPOIDS
	Foundation	Mica	Stratifié Source	Stratifié Foundation	
Foundation / Coul. coordonnées	1469	1525	1557	1716	157
Mica	1559	1615	1651	1810	157

Xpress

BSCPS
Caisson mixte

Ce produit possède des tiroirs classeurs et s'installe sous une surface de travail pour plus de stabilité. Ses tiroirs à extension complète peuvent recevoir des documents de formats commercial et ministre.

ÉLÉMENTS COMPRIS
Un caisson mixte (deux tiroirs utilitaires, un tiroir classeur de 15 po et un tiroir classeur de 30 po), un plateau à crayons, un séparateur de tiroir, une barre de suspension de 12 po et deux de 15 po, poignées (selon les spécifications), pattes de nivellement, serrure et clés (selon les spécifications).

ÉLÉMENTS NON COMPRIS
Dessus pour rangement en placage.

REMARQUES
Les tiroirs classeurs sont dotés d'un système de verrouillage central et les tiroirs utilitaires ne peuvent pas être fermés à clé.

La barre de suspension de 12 po s'installe dans le sens de la largeur dans le tiroir classeur de 15 po.

Les barres de suspension de 15 po s'installent dans le sens de la profondeur dans le tiroir classeur de 30 po.

La finition des garnitures de chants des tiroirs est assortie avec la finition des devants de tiroirs (en stratifié Source ou en stratifié Foundation).

Toutes les finitions ne sont pas offertes dans le cadre du programme *Xpress*. Consulter le catalogue ou le logiciel de prise de commandes *Xpress* pour obtenir plus de détails.

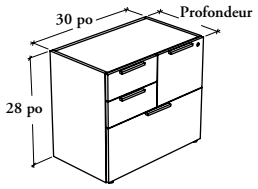

OPTIONS

Style du rangement	Profondeur	Largeur	Hauteur	Configuration du tiroir classeur de 15 po	Finition des devants de tiroirs	Finition du boîtier	Style des poignées	Finition des poignées	Style des clés
P Avec poignées	18, 24	30	28	**L** Gauche **R** Droite (illustré)	Stratifié Source Stratifié Foundation Flintwood (sauf Cathedral)	Stratifié Source Flintwood (sauf Cathedral)	**1** Expansion standard **6** Arquée **9** Rectiligne	Foundation Mica	**K** Passe-partout **R** Au hasard **N** Sans serrure

COMMANDE TYPE

BSCPS P	**18**	**30**	**28**	**L**	**3E**	**4E**	**1**	**7**	**R**

DIMENSIONS
PO / MM

P	La	H
18 / 457	30 / 762	28 / 711
24 / 610	30 / 762	28 / 711

PRIX

BOÎTIER EN STRATIFIÉ SOURCE			BOÎTIER EN FLINTWOOD
FINITION DES DEVANTS DE TIROIRS			
Stratifié Source	Stratifié Foundation	Flintwood	Flintwood
1557	1714	2917	3988
1714	1876	3074	4691

Xpress

B S N L F
Classeur latéral en métal

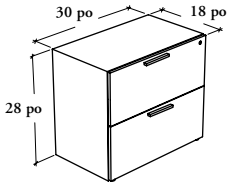

Ce rangement doté d'un boîtier en métal procure de vastes espaces de rangement pour les dossiers.

ÉLÉMENTS COMPRIS
Un classeur latéral avec deux tiroirs classeurs, une barre de suspension de 30 po ou 36 po (par tiroir), poignées (selon les spécifications), pattes de nivellement, contrepoids (selon les spécifications), et serrure et clés (selon les spécifications).

ÉLÉMENTS NON COMPRIS
Dessus pour rangement en métal et accessoires pour rangements en métal.

REMARQUES
Ce rangement est doté d'un système de verrouillage central et de tiroirs à extension complète qui peuvent recevoir des documents de formats commercial et ministre. Il est aussi équipé d'un système de verrouillage qui autorise l'ouverture d'un seul tiroir à la fois.

Il faut commander un contrepoids si le rangement **n'est pas** installé sous une surface de travail.

Les barres de suspension incluses ne peuvent être installées que dans le sens de la largeur.

Placés côte à côte, les tiroirs et les rangements en stratifié ne seront pas alignés.

Lorsque les rangements en métal sont placés côte à côte, s'assurer que ceux-ci sont de niveau. Pour aligner les portes avec les devants de tiroirs, préalablement desserrer les vis de montage, ajuster la porte et serrer à nouveau les vis. Il est aussi possible d'ajuster les portes à l'aide des charnières pour en arriver à un dégagement uniforme.

La finition des garnitures de chants des tiroirs est assortie avec la finition des devants de tiroirs (en stratifié Source ou en stratifié Foundation).

La finition des devants de tiroirs en métal n'est offerte qu'avec le style en métal (M).

La finition des devants de tiroirs en stratifié n'est offerte qu'avec le style en placage (S).

Les couleurs coordonnées offertes pour la finition du boîtier sont disponibles qu'avec les devants de tiroirs en stratifié.

Toutes les finitions ne sont pas offertes dans le cadre du programme *Xpress*. Consulter le catalogue ou le logiciel d'entrée de commandes *Xpress* pour obtenir plus de détails.

OPTIONS

Style des devants	Profondeur	Largeur	Hauteur	Finition des devants de tiroirs	Finition du boîtier	Style des poignées	Finition des poignées	Style des clés	Contrepoids
M Métal **S** Placage	18	30, 36	28	**Métal :** • Foundation • Mica **Stratifié :** • Source • Foundation	Foundation Mica Couleurs coordonnées	**1** Expansion standard **6** Arquée **9** Rectiligne	Foundation Mica	**K** Passe-partout **R** Au hasard **N** Sans serrure	**W** Avec contrepoids **N** Sans contrepoids

COMMANDE TYPE

BSNLF S	18	30	28	2D	E	1	E	R	N

DIMENSIONS PO / MM

PRIX

P	La	H	FINITION DU BOÎTIER	FINITION DES DEVANTS DE TIROIRS Foundation	Mica	Stratifié Source	Stratifié Foundation	CONTREPOIDS
18 / 457	30 / 762	28 / 711	Foundation / Coul. coordonnées	1009	1065	1072	1179	157
18 / 457	30 / 762	28 / 711	Mica	1100	1156	1165	1272	157
18 / 457	36 / 914	28 / 711	Foundation / Coul. coordonnées	1102	1158	1161	1268	157
18 / 457	36 / 914	28 / 711	Mica	1195	1251	1252	1359	157

Xpress

BSLFS
Classeur latéral

Ce rangement est offert en plusieurs hauteurs afin de procurer de vastes espaces de rangement pour les dossiers. La version de 28 po de hauteur s'installe sous une surface de travail pour plus de stabilité.

ÉLÉMENTS COMPRIS

Un classeur latéral, poignées (selon les spécifications), pattes de nivellement, serrure et clés (selon les spécifications), et barres de suspension comme indiqué ci-dessous :

	Largeur			
	24 po	30 po	36 po	
Barres de suspension (15 po)	1	2	2	(par tiroir)

ÉLÉMENTS NON COMPRIS

Dessus pour rangement en placage.

REMARQUES

Ce rangement est doté d'un système de verrouillage central et de tiroirs à extension complète qui peuvent recevoir des documents de formats commercial et ministre. Il est aussi équipé d'un système de verrouillage qui autorise l'ouverture d'un seul tiroir à la fois.

Les barres de suspension incluses ne peuvent être installées que dans le sens de la profondeur.

La finition des garnitures de chants des tiroirs est assortie avec la finition des devants de tiroirs (en stratifié Source ou en stratifié Foundation).

Toutes les finitions ne sont pas offertes dans le cadre du programme *Xpress*. Consulter le catalogue ou le logiciel de prise de commandes *Xpress* pour obtenir plus de détails.

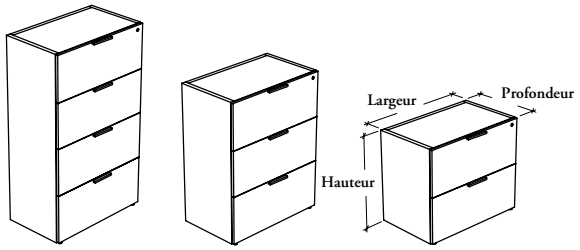

OPTIONS

Style du rangement	Profondeur	Largeur	Hauteur	Finition des devants de tiroirs	Finition du boîtier	Style des poignées	Finition des poignées	Style des clés
P Avec poignées	18, 24	24, 30, 36	**28** Deux tiroirs (28 po) **40** Trois tiroirs (40 po) (illustré) **53** Quatre tiroirs (53 po)	Stratifié Source Stratifié Foundation Flintwood (sauf Cathedral)	Stratifié Source Flintwood (sauf Cathedral)	**1** Expansion standard **6** Arquée **9** Rectiligne	Foundation Mica	**K** Passe-partout **R** Au hasard **N** Sans serrure

COMMANDE TYPE

BSLFS P	18	24	28	XS	LE	1	E	R

DIMENSIONS
PO / MM

PRIX

P	La	H	Stratifié Source	Stratifié Foundation	Flintwood	Flintwood
			DEUX TIROIRS (28)			
			BOÎTIER EN STRATIFIÉ SOURCE			BOÎTIER EN FLINTWOOD
			FINITION DES DEVANTS DE TIROIRS			
18 / 457	24 / 610	28 / 711	1022	1137	1708	3354
18 / 457	30 / 762	28 / 711	1072	1177	1767	3504
18 / 457	36 / 914	28 / 711	1161	1264	1904	3799
24 / 610	24 / 610	28 / 711	1182	1295	1862	3448
24 / 610	30 / 762	28 / 711	1234	1337	1927	3541
24 / 610	36 / 914	28 / 711	1319	1427	2064	3896
			TROIS TIROIRS (40)			
18 / 457	24 / 610	40 / 1016	1676	1797	3053	4037
18 / 457	30 / 762	40 / 1016	1725	1837	3129	4314
18 / 457	36 / 914	40 / 1016	1821	1935	3290	4646
			QUATRE TIROIRS (53)			
18 / 457	24 / 610	53 / 1346	2253	2368	4024	5242
18 / 457	30 / 762	53 / 1346	2298	2415	4103	5517
18 / 457	36 / 914	53 / 1346	2397	2503	4263	5855

Xpress

B S C D S

Armoire – portes en placage

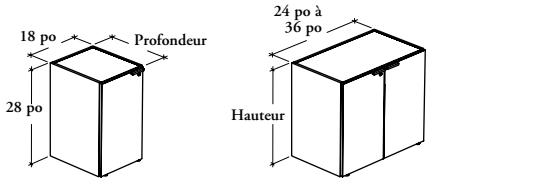

Avec poignée(s) (P)

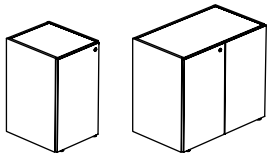

Avec ouverture(s) au touché (T)

Cette armoire procure un espace de rangement avec tablettes, pratique et verrouillable

ÉLÉMENTS COMPRIS
Une armoire, poignées (selon les spécifications), pattes de nivellement, serrure et clés (selon les spécifications), et tablettes réglables comme indiqué ci-dessous :

	Hauteur					
	28 po	40 po	53 po	66 po	72 po	81 po
Tablettes réglables	1	2	2	3	4	5

ÉLÉMENTS NON COMPRIS
Dessus pour rangement en placage.

REMARQUES
Les parois intérieures des panneaux latéraux sont munies de trous à intervalles de 1 1/4 po permettant d'ajuster la hauteur des tablettes.

Des tablettes (BSHE) supplémentaires sont offertes et doivent être commandées séparément.

Seul le rangement de 18 po de largeur sur 28 po de hauteur est muni d'une porte. Il est important de préciser l'ouverture de la porte à gauche (L) ou à droite (R).

Le sens de l'ouverture de la porte (N) n'est offert qu'avec les rangements de 24 po à 36 po de largeur seulement.

Les options Style de poignées et Finition des poignées ne sont offertes que lorsque l'option Avec poignées (P) est commandée.

La finition des garnitures de chants des portes est assortie avec la finition des devants de portes (en stratifié Source ou en stratifié Foundation).

Toutes les finitions ne sont pas offertes dans le cadre du programme *Xpress*. Consulter le catalogue ou le logiciel de prise de commandes *Xpress* pour obtenir plus de détails.

OPTIONS

Style du rangement	Profondeur	Largeur	Hauteur	Sens de l'ouverture de la porte	Finition des devants de portes	Finition du boîtier	Style des poignées (le cas échéant)	Finition des poignées (le cas échéant)	Style des clés
P Avec poignée(s) **T** Avec ouverture(s) au touché	18, 20, 24	18, 24, 30, 36	28, 40, 53, 66, 72, 81	**L** À gauche (illustré) **R** À droite **N** Sans objet	Stratifié Source Stratifié Foundation Flintwood (sauf Cathedral)	Stratifié Source Flintwood (sauf Cathedral)	**1** Expansion standard **6** Arquée **9** Rectiligne	Foundation Mica	**K** Passe-partout **R** Au hasard **N** Sans serrure

COMMANDE TYPE

BSCDS T	18	18	28	L	3E	LE	1	E	R

DIMENSIONS
PO / MM

PRIX

18 PO DE PROFONDEUR					
		BOÎTIER EN STRATIFIÉ SOURCE			BOÎTIER EN FLINTWOOD
		FINITION DES DEVANTS DE PORTES			
La	H	Stratifié Source	Stratifié Foundation	Flintwood	Flintwood
18 / 457	28 / 711	660	732	1130	2868
24 / 610	28 / 711	774	860	1288	3200
24 / 610	40 / 1016	1130	1234	1844	3569
24 / 610	53 / 1346	1253	1373	2059	3748
24 / 610	66 / 1676	1556	1703	2550	3946
24 / 610	72 / 1829	1734	1888	2837	4029
24 / 610	81 / 2057	1955	2127	3263	4153

Suite de la grille des prix à la page suivante.

Xpress

B S C D S

Armoire – portes en placage (suite)

DIMENSIONS PO / MM		PRIX				
		18 PO DE PROFONDEUR (SUITE)				
		BOÎTIER EN STRATIFIÉ SOURCE			BOÎTIER EN FLINTWOOD	
		FINITION DES DEVANTS DE PORTES				
La	H	Stratifié Source	Stratifié Foundation	Flintwood	Flintwood	
30 / 762	28 / 711	822	921	1380	3470	
30 / 762	40 / 1016	1167	1284	1923	3871	
30 / 762	53 / 1346	1291	1426	2137	4068	
30 / 762	66 / 1676	1607	1767	2648	4284	
30 / 762	72 / 1829	1788	1956	2938	4374	
30 / 762	81 / 2057	2015	2201	3370	4507	
36 / 914	28 / 711	869	991	1484	3727	
36 / 914	40 / 1016	1199	1337	2004	4155	
36 / 914	53 / 1346	1326	1484	2224	4366	
36 / 914	66 / 1676	1651	1834	2749	4595	
36 / 914	72 / 1829	1835	2029	3048	4695	
36 / 914	81 / 2057	2069	2283	3496	4840	
		20 PO DE PROFONDEUR				
		BOÎTIER EN STRATIFIÉ SOURCE			BOÎTIER EN FLINTWOOD	
		FINITION DES DEVANTS DE PORTES				
		Stratifié Source	Stratifié Foundation	Flintwood	Flintwood	
18 / 457	28 / 711	660	732	1130	2868	
24 / 610	28 / 711	774	860	1288	3200	
24 / 610	40 / 1016	1130	1234	1844	3569	
24 / 610	53 / 1346	1253	1373	2059	3748	
24 / 610	66 / 1676	1556	1703	2550	3946	
24 / 610	72 / 1829	1734	1888	2837	4029	
24 / 610	81 / 2057	1955	2127	3263	4153	
30 / 762	28 / 711	822	921	1380	3470	
30 / 762	40 / 1016	1167	1284	1923	3871	
30 / 762	53 / 1346	1291	1426	2137	4068	
30 / 762	66 / 1676	1607	1767	2648	4284	
30 / 762	72 / 1829	1788	1956	2938	4374	
30 / 762	81 / 2057	2015	2201	3370	4507	
36 / 914	28 / 711	869	991	1484	3727	
36 / 914	40 / 1016	1199	1337	2004	4155	
36 / 914	53 / 1346	1326	1484	2224	4366	
36 / 914	66 / 1676	1651	1834	2749	4595	
36 / 914	72 / 1829	1835	2029	3048	4695	
36 / 914	81 / 2057	2069	2283	3496	4840	

Suite de la grille des prix à la page suivante.

Xpress

B S C D S

Armoire – portes en placage (suite)

DIMENSIONS PO / MM		PRIX			
		24 PO DE PROFONDEUR			
		BOÎTIER EN STRATIFIÉ SOURCE			BOÎTIER EN FLINTWOOD
		FINITION DES DEVANTS DE PORTES			
La	H	Stratifié Source	Stratifié Foundation	Flintwood	Flintwood
18 / 457	28 / 711	697	770	1168	2951
24 / 610	28 / 711	818	902	1332	3297
24 / 610	40 / 1016	1182	1285	1895	3683
24 / 610	53 / 1346	1313	1434	2119	3881
24 / 610	66 / 1676	1646	1793	2640	4147
24 / 610	72 / 1829	1830	1985	2934	4242
24 / 610	81 / 2057	2061	2234	3370	4386
30 / 762	28 / 711	871	969	1429	3576
30 / 762	40 / 1016	1224	1341	1979	4000
30 / 762	53 / 1346	1357	1491	2202	4213
30 / 762	66 / 1676	1704	1862	2746	4497
30 / 762	72 / 1829	1891	2060	3040	4602
30 / 762	81 / 2057	2127	2313	3482	4755
36 / 914	28 / 711	925	1045	1539	3850
36 / 914	40 / 1016	1263	1400	2067	4297
36 / 914	53 / 1346	1399	1556	2294	4526
36 / 914	66 / 1676	1753	1938	2852	4822
36 / 914	72 / 1829	1944	2138	3156	4935
36 / 914	81 / 2057	2187	2400	3615	5099

Xpress

B S C D G S

Armoire – portes vitrées

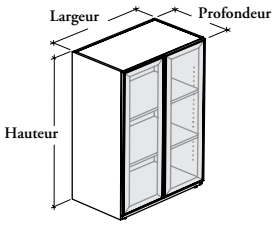

Cette armoire procure un espace de rangement pratique avec tablettes.

ÉLÉMENTS COMPRIS
Une armoire, pattes de nivellement, serrure et clés (selon les spécifications) et tablettes réglables comme indiqué ci-dessous :

	Hauteur				
	40 po	53 po	66 po	72 po	81 po
Tablettes réglables	2	2	3	4	5

ÉLÉMENTS NON COMPRIS
Dessus pour rangement en placage.

REMARQUES
Les parois intérieures des panneaux latéraux sont munies de trous à intervalles de 1 1/4 po permettant d'ajuster la hauteur des tablettes.

Des tablettes (BSHE) supplémentaires sont offertes et doivent être commandées séparément.

Toutes les finitions du vitrage ne sont pas offertes dans le cadre du programme *Xpress*. Consulter le catalogue et/ou le logiciel de prise de commandes *Xpress* pour obtenir plus de détails.

OPTIONS

Style du rangement	Profondeur	Largeur	Hauteur	Finition du boîtier	Finition du châssis des portes	Finition du vitrage des portes	Style des clés
T Avec ouvertures au touché	18, 20, 24	24, 30, 36	40, 53, 66, 72, 81	Stratifié Source Flintwood (sauf Cathedral)	**AC** Anodisé clair Foundation Accent Mica	**Standard :** **CL** Transparent **FT** Givré **Peint sur l'envers**	**K** Passe-partout **R** Au hasard **N** Sans serrure

COMMANDE TYPE

BSCDGS T	18	24	40	3D	E	K7	N

DIMENSIONS PO / MM — **PRIX**

			BOÎTIER EN STRATIFIÉ SOURCE		BOÎTIER EN FLINTWOOD		SUPPLÉMENT DES CLÉS
			FINITION DU VITRAGE DES PORTES				
P	La	H	Transparent (CL)	Givré (FT)/ Peint sur l'envers	Transparent (CL)	Givré (FT)/ Peint sur l'envers	Passe-partout ou Au hasard
18 / 457	24 / 610	40 / 1016	1730	2044	3248	3562	55
18 / 457	24 / 610	53 / 1346	1855	2225	3371	3741	55
18 / 457	24 / 610	66 / 1676	2255	2702	3492	3939	55
18 / 457	24 / 610	72 / 1829	2431	2916	3537	4022	55
18 / 457	24 / 610	81 / 2057	2667	3208	3606	4147	55
18 / 457	30 / 762	40 / 1016	1778	2121	3524	3867	55
18 / 457	30 / 762	53 / 1346	1913	2313	3661	4061	55
18 / 457	30 / 762	66 / 1676	2330	2804	3801	4275	55
18 / 457	30 / 762	72 / 1829	2524	3038	3855	4369	55
18 / 457	30 / 762	81 / 2057	2761	3332	3930	4501	55
18 / 457	36 / 914	40 / 1016	1827	2198	3778	4149	55
18 / 457	36 / 914	53 / 1346	1969	2397	3929	4357	55
18 / 457	36 / 914	66 / 1676	2405	2910	4086	4591	55
18 / 457	36 / 914	72 / 1829	2600	3142	4146	4688	55
18 / 457	36 / 914	81 / 2057	2861	3460	4234	4833	55

Suite de la grille des prix à la page suivante.

Xpress

BSCDGS

Armoire – portes vitrées (suite)

DIMENSIONS PO / MM			PRIX				SUPPLÉMENT DES CLÉS
			BOÎTIER EN STRATIFIÉ SOURCE		BOÎTIER EN FLINTWOOD		
			FINITION DU VITRAGE DES PORTES				
P	La	H	Transparent (CL)	Givré (FT)/ Peint sur l'envers	Transparent (CL)	Givré (FT)/ Peint sur l'envers	Passe-partout ou Au hasard
20 / 508	24 / 610	40 / 1016	1781	2095	3362	3676	55
20 / 508	24 / 610	53 / 1346	1915	2285	3503	3873	55
20 / 508	24 / 610	66 / 1676	2346	2793	3692	4139	55
20 / 508	24 / 610	72 / 1829	2528	3013	3750	4235	55
20 / 508	24 / 610	81 / 2057	2774	3315	3840	4381	55
20 / 508	30 / 762	40 / 1016	1835	2178	3651	3994	55
20 / 508	30 / 762	53 / 1346	1978	2378	3806	4206	55
20 / 508	30 / 762	66 / 1676	2429	2903	4015	4489	55
20 / 508	30 / 762	72 / 1829	2627	3141	4081	4595	55
20 / 508	30 / 762	81 / 2057	2873	3444	4179	4750	55
20 / 508	36 / 914	40 / 1016	1890	2261	3918	4289	55
20 / 508	36 / 914	53 / 1346	2039	2467	4089	4517	55
20 / 508	36 / 914	66 / 1676	2507	3012	4313	4818	55
20 / 508	36 / 914	72 / 1829	2707	3249	4386	4928	55
20 / 508	36 / 914	81 / 2057	2978	3577	4494	5093	55
24 / 610	24 / 610	40 / 1016	1832	2146	3474	3788	55
24 / 610	24 / 610	53 / 1346	1974	2344	3634	4004	55
24 / 610	24 / 610	66 / 1676	2435	2882	3893	4340	55
24 / 610	24 / 610	72 / 1829	2623	3108	3964	4449	55
24 / 610	24 / 610	81 / 2057	2877	3418	4073	4614	55
24 / 610	30 / 762	40 / 1016	1892	2235	3777	4120	55
24 / 610	30 / 762	53 / 1346	2044	2444	3952	4352	55
24 / 610	30 / 762	66 / 1676	2524	2998	4228	4702	55
24 / 610	30 / 762	72 / 1829	2728	3242	4307	4821	55
24 / 610	30 / 762	81 / 2057	2984	3555	4424	4995	55
24 / 610	36 / 914	40 / 1016	1952	2323	4059	4430	55
24 / 610	36 / 914	53 / 1346	2112	2540	4247	4675	55
24 / 610	36 / 914	66 / 1676	2609	3114	4538	5043	55
24 / 610	36 / 914	72 / 1829	2815	3357	4626	5168	55
24 / 610	36 / 914	81 / 2057	3095	3694	4754	5353	55

Xpress

B S C C

Armoire avec tiroir(s)

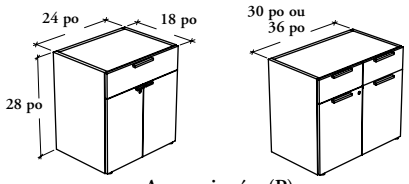

Avec poignées (P)

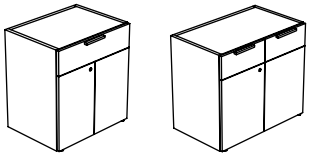

Portes avec ouvertures au touché/ Tiroir(s) avec poignée(s) (S)

Ce rangement procure une solution de rechange fonctionnelle aux caissons mixtes et aux armoires.

ÉLÉMENTS COMPRIS
Une armoire avec tiroir(s), une tablette réglable, poignées (selon les spécifications), pattes de nivellement, serrure et clés (selon les spécifications).

ÉLÉMENTS NON COMPRIS
Dessus pour rangement en placage.

REMARQUES
Les tiroirs **ne peuvent pas** être fermés à clé.

Les parois intérieures des panneaux latéraux sont munies de trous à intervalles de 1 1/4 po permettant d'ajuster la hauteur des tablettes.

Des tablettes (BSHE) supplémentaires sont offertes et doivent être commandées séparément.

La finition des garnitures de chants des portes et des tiroirs est assortie avec la finition des devants de portes et de tiroirs (en stratifié Source ou en stratifié Foundation).

Toutes les finitions ne sont pas offertes dans le cadre du programme *Xpress*. Consulter le catalogue ou le logiciel de prise de commandes *Xpress* pour obtenir plus de détails.

OPTIONS

Style du rangement	Profondeur	Largeur	Hauteur	Finition des devants de portes et de tiroirs	Finition du boîtier	Style des poignées	Finition des poignées	Style des clés
P Avec poignées **S** Portes avec ouvertures au touché/Tiroir(s) avec poignée(s)	18	24, 30, 36	28	Stratifié Source Stratifié Foundation Flintwood (sauf Cathedral)	Stratifié Source Flintwood (sauf Cathedral)	**1** Expansion standard **6** Arquée **9** Rectiligne	Foundation Mica	**K** Passe-partout **R** Au hasard **N** Sans serrure

COMMANDE TYPE

BSCC S	18	24	28	3E	LE	1	7	R

DIMENSIONS
PO / MM

P	La	H
18 / 457	24 / 610	28 / 711
18 / 457	30 / 762	28 / 711
18 / 457	36 / 914	28 / 711

PRIX

BOÎTIER EN STRATIFIÉ SOURCE			BOÎTIER EN FLINTWOOD
FINITION DES DEVANTS DE PORTES ET DE TIROIRS			
Stratifié Source	Stratifié Foundation	Flintwood	Flintwood
1510	1604	2195	3668
1537	1629	2231	3834
1564	1655	2308	4034

Xpress

BSUOB
Bibliothèque sous surface de travail

Cette bibliothèque peut être installée sous tous les bureaux Expansion Casegoods. Il s'agit d'un rangement bas qui peut recevoir deux rangs de reliures de format commercial.

ÉLÉMENTS COMPRIS
Une bibliothèque et une tablette réglable de 1 11/16 po d'épaisseur.

REMARQUES
Les parois intérieures des panneaux latéraux sont munies de trous à intervalles de 1 1/4 po permettant d'ajuster la hauteur des tablettes.

Toutes les finitions ne sont pas offertes dans le cadre du programme *Xpress*. Consulter le catalogue ou le logiciel de prise de commandes *Xpress* pour obtenir plus de détails.

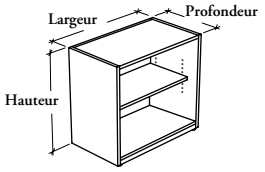

OPTIONS

Profondeur	Largeur	Hauteur	Finition du boîtier
18, 24	24, 30, 36	28	Stratifié Source Flintwood (sauf Cathedral)

COMMANDE TYPE

BSUOB 18	24	28	3D

DIMENSIONS
PO / MM

P	La	H	PRIX BOÎTIER EN STRATIFIÉ SOURCE	PRIX BOÎTIER EN FLINTWOOD
18 / 457	24 / 610	28 / 711	582	2381
18 / 457	30 / 762	28 / 711	625	2526
18 / 457	36 / 914	28 / 711	672	2785
24 / 610	24 / 610	28 / 711	724	2698
24 / 610	30 / 762	28 / 711	767	2868
24 / 610	36 / 914	28 / 711	815	3145

Xpress

B S M P S
Caisson mi-hauteur surdimensionné

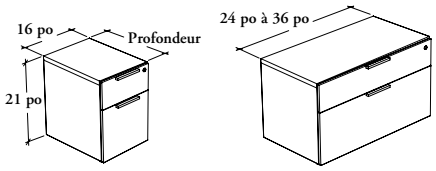

Ce caisson autoportant procure de l'espace de rangement supplémentaire dans les postes de travail multiniveaux – mi-hauteur.

ÉLÉMENTS COMPRIS

Un caisson mi-hauteur surdimensionné utilitaire et classeur avec pattes de nivellement, poignées (selon les spécifications), contrepoids (le cas échéant), serrure et clés (selon les spécifications), et accessoires suivants :

	Largeur			
	16 po	24 po	30 po	36 po
Plateaux à crayons	1	1	1	1
Séparateurs de tiroir	1	s.o.	s.o.	s.o.
Barres de suspension (12 po)	1	s.o.	s.o.	s.o.
Barres de suspension (15 po)	s.o.	1	2	2

ÉLÉMENTS NON COMPRIS

Coussin de siège en feutre ou en tissu et panneaux arrière muraux.

REMARQUES

Ce rangement est doté d'un système de verrouillage central et de tiroirs à extension complète qui peuvent recevoir des documents de formats commercial et ministre.

La barre de suspension de 12 po comprise ne peut être installée que dans le sens de la largeur.

Les barres de suspension de 15 po comprises ne peuvent être installées que dans le sens de la profondeur.

Toutes les finitions ne sont pas offertes dans le cadre du programme *Xpress*. Consulter le catalogue ou le logiciel d'entrée de commandes *Xpress* pour obtenir plus de détails.

OPTIONS

Profondeur	Largeur	Hauteur	Finition des devants de tiroirs
20, 24	16, 24, 30, 36	21	Stratifié Source Flintwood (sauf Cathedral)

COMMANDE TYPE

BSMPS 24	**30**	**21**	**XS**

OPTIONS (SUITE)

Finition du boîtier	Style des poignées	Finition des poignées	Style des clés
Stratifié Source Flintwood (sauf Cathedral)	**9** Rectiligne	Foundation Mica	**K** Passe-partout **R** Au hasard **N** Sans serrure

COMMANDE TYPE (SUITE)

XS	**9**	**Q**	**N**

Consulter la grille de prix à la page suivante.

Xpress

B S M P S

Caisson mi-hauteur surdimensionné (suite)

DIMENSIONS PO / MM			PRIX		
			DEVANTS DE TIROIRS EN STRATIFIÉ SOURCE	DEVANTS DE TIROIRS EN FLINTWOOD	
			FINITION DU BOÎTIER		
P	La	H	Stratifié Source	Stratifié Source	Flintwood
20 / 508	16 / 406	21 / 533	1210	1522	1980
20 / 508	24 / 610	21 / 533	1312	1691	2290
20 / 508	30 / 762	21 / 533	1463	1871	2404
20 / 508	36 / 914	21 / 533	1556	1996	2578
24 / 610	16 / 406	21 / 533	1253	1565	2052
24 / 610	24 / 610	21 / 533	1340	1718	2520
24 / 610	30 / 762	21 / 533	1470	1879	2644
24 / 610	36 / 914	21 / 533	1598	2037	2837

Xpress

B S M L F

Bahut mi-hauteur – ouvert et tiroirs

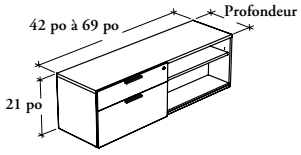

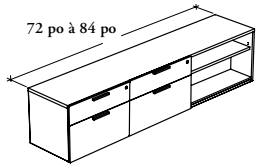

Ce bahut autoportant procure un espace de rangement pratique avec tablettes et espace de classement qui peut recevoir des documents de formats commercial et ministre dans les postes de travail multiniveaux – mi-hauteur.

ÉLÉMENTS COMPRIS

Un bahut avec pattes de nivellement, une tablette réglable, poignées (selon les spécifications), contrepoids (le cas échéant), serrure et clés (selon les spécifications), et accessoires suivants :

	Largeur			
	42 po à 48 po	51 po à 69 po	72 po à 81 po	84 po
Plateaux à crayons	1	1	1	1
Barres de suspension (12 po)	1	2	2	4

ÉLÉMENTS NON COMPRIS

Coussin de siège en feutre ou en tissu et panneaux arrière muraux.

REMARQUES

Les barres de suspension de 12 po comprises ne peuvent être installées que dans le sens de la profondeur.

Les parois intérieurs des panneaux latéraux sont munies de trous à intervalles de 1 1/4 po permettant d'ajuster la hauteur de la tablette.

Des tablettes (BSHE) supplémentaires **ne peuvent pas** être commandées séparément.

Toutes les finitions ne sont pas offertes dans le cadre du programme *Xpress*. Consulter le catalogue ou le logiciel d'entrée de commandes *Xpress* pour obtenir plus de détails.

OPTIONS

Profondeur	Largeur	Hauteur	Configuration des tiroirs	Finitions des devants de tiroirs
18, 20	42, 45, 48, 51, 54, 57, 60, 63, 66, 69, 72, 75, 78, 81, 84	21	**L** À gauche (illustré) **R** À droite	Stratifié Source Flintwood (sauf Cathedral)

COMMANDE TYPE

BSMLF 18	**72**	**21**	**R**	**XS**

OPTIONS (SUITE)

Finition du boîtier	Style des poignées	Finition des poignées	Style des clés
Stratifié Source Flintwood (sauf Cathedral)	**9** Rectiligne	Foundation Mica	**K** Passe-partout **R** Au hasard **N** Sans serrure

COMMANDE TYPE (SUITE)

XS	**9**	**Q**	**N**

Consulter la grille de prix à la page suivante.

Xpress

B S M L F

Bahut mi-hauteur – ouvert et tiroirs (suite)

DIMENSIONS PO / MM			PRIX		
			DEVANTS DE TIROIRS EN STRATIFIÉ SOURCE	DEVANTS DE TIROIRS EN FLINTWOOD	
			FINITION DU BOÎTIER		
P	La	H	Stratifié Source	Stratifié Source	Flintwood
18 / 457	42 / 1067	21 / 533	1281	1659	2618
18 / 457	45 / 1143	21 / 533	1314	1721	2662
18 / 457	48 / 1219	21 / 533	1348	1757	2704
18 / 457	51 / 1294	21 / 533	1431	1871	2812
18 / 457	54 / 1372	21 / 533	1467	1906	2854
18 / 457	57 / 1448	21 / 533	1500	2206	2897
18 / 457	60 / 1524	21 / 533	1608	2315	3029
18 / 457	63 / 1600	21 / 533	1633	2388	3071
18 / 457	66 / 1676	21 / 533	1656	2414	3113
18 / 457	69 / 1753	21 / 533	1680	2467	3155
18 / 457	72 / 1829	21 / 533	2123	2910	4074
18 / 457	75 / 1905	21 / 533	2205	3023	4128
18 / 457	78 / 1981	21 / 533	2289	3104	4184
18 / 457	81 / 2057	21 / 533	2371	3217	4239
18 / 457	84 / 2134	21 / 533	2553	3400	4422
20 / 508	42 / 1067	21 / 533	1344	1723	2739
20 / 508	45 / 1143	21 / 533	1379	1786	2790
20 / 508	48 / 1219	21 / 533	1413	1822	2841
20 / 508	51 / 1294	21 / 533	1496	1937	2957
20 / 508	54 / 1372	21 / 533	1531	1970	3009
20 / 508	57 / 1448	21 / 533	1565	2270	3060
20 / 508	60 / 1524	21 / 533	1696	2404	3200
20 / 508	63 / 1600	21 / 533	1735	2492	3250
20 / 508	66 / 1676	21 / 533	1771	2529	3301
20 / 508	69 / 1753	21 / 533	1808	2596	3354
20 / 508	72 / 1829	21 / 533	2264	3053	4278
20 / 508	75 / 1905	21 / 533	2361	3180	4352
20 / 508	78 / 1981	21 / 533	2459	3275	4424
20 / 508	81 / 2057	21 / 533	2554	3402	4496
20 / 508	84 / 2134	21 / 533	2752	3598	4697

Xpress

B S L F T

Classeur latéral avec surface de travail intégrée

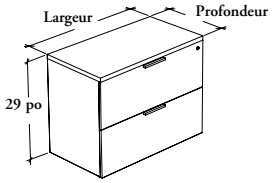

Ce classeur latéral est doté d'un dessus de rangement qui s'aligne parfaitement avec une surface de travail d'un bureau de 29 po de hauteur.

ÉLÉMENTS COMPRIS

Un classeur latéral avec surface de travail intégrée, poignées (selon les spécifications), pattes de nivellement, serrure et clés (selon les spécifications), et barres de suspension comme indiqué ci-dessous :

	Largeur			
	24 po	30 po	36 po	
Barres de suspension (15 po)	1	2	2	(par tiroir).

ÉLÉMENTS NON COMPRIS

Panneaux arrière muraux.

REMARQUES

Ce rangement est doté d'un système de verrouillage central et de tiroirs à extension complète qui peuvent recevoir des documents de formats commercial et ministre. Il est aussi équipé d'un système de verrouillage qui autorise l'ouverture d'un seul tiroir à la fois.

Les barres de suspension incluses ne peuvent être installées que dans le sens de la profondeur.

L'option de surface de 1 9/16 po (X) d'épaisseur **ne peut pas** être combinée avec toutes les finitions de stratifié Foundation et les couleurs de garnitures. Pour en savoir plus, consulter la liste des finitions du guide des applications.

Toutes les finitions ne sont pas offertes dans le cadre du programme *Xpress*. Consulter le catalogue ou le logiciel de prise de commandes *Xpress* pour obtenir plus de détails.

OPTIONS

Épaisseur de la surface	Finition de la configuration	Profondeur	Largeur	Hauteur	Finition de la surface de travail	Style des garnitures de chants
M 1 3/16 po	**L** Tout en stratifié	20, 24, 27	24, 30, 36	29	Stratifié Foundation	**6** Droite
X 1 9/16 po	**T** Dessus en bois; devants et boîtier en stratifié				Flintwood (sauf Cathedral)	**9** Plate en Flintwood
	U Dessus et devants en bois; boîtier en stratifié					
	W Tout en bois					

COMMANDE TYPE

BSLFT M	U	24	30	29	VZ	9

OPTIONS (SUITE)

Finition des garnitures de chants	Fintion des devants de tiroirs	Finition du boîtier	Style des poignées	Finition des poignées	Style des clés
Couleurs de garnitures (style de garniture 6)	Stratifié Source	Stratifié Source	**9** Rectiligne	Foundation	**N** Sans serrure
	Flintwood (sauf Cathedral)	Flintwood (sauf Cathedral)		Mica	**K** Passe-partout
					R Au hasard

COMMENDE TYPE (SUITE)

	XG	XG	9	V	R

Consulter la grille de prix à la page suivante.

Xpress

B S L F T

Classeur latéral avec surface de travail intégrée (suite)

DIMENSIONS PO / MM | **PRIX**

1 3/16 PO (M)

TOUT EN STRATIFIÉ	DESSUS EN BOIS; DEVANTS ET BOÎTIER EN STRATIFIÉ (T)	DESSUS ET DEVANTS EN BOIS; BOÎTIER EN STRATIFIÉ (U)	TOUT EN BOIS (W)
FINITION DE LA SURFACE DE TRAVAIL			

P	La	H	Stratifié Foundation	Flintwood	Flintwood	Flintwood
20 / 508	24 / 610	29 / 737	1421	1987	2671	3920
20 / 508	30 / 762	29 / 737	1575	2204	2898	4133
20 / 508	36 / 914	29 / 737	1716	2399	3141	4480
24 / 610	24 / 610	29 / 737	1450	2039	2725	4039
24 / 610	30 / 762	29 / 737	1588	2243	2938	4198
24 / 610	36 / 914	29 / 737	1760	2482	3226	4618
27 / 686	24 / 610	29 / 737	1478	2093	2778	4159
27 / 686	30 / 762	29 / 737	1601	2285	2978	4261
27 / 686	36 / 914	29 / 737	1803	2565	3309	4756

1 9/16 PO (X)

TOUT EN STRATIFIÉ	DESSUS EN BOIS; DEVANTS ET BOÎTIER EN STRATIFIÉ (T)	DESSUS ET DEVANTS EN BOIS; BOÎTIER EN STRATIFIÉ (U)	TOUT EN BOIS (W)
FINITION DE LA SURFACE DE TRAVAIL			

			Stratifié Foundation	Flintwood	Flintwood	Flintwood
20 / 508	24 / 610	29 / 737	1457	2024	2709	3956
20 / 508	30 / 762	29 / 737	1622	2252	2944	4181
20 / 508	36 / 914	29 / 737	1776	2459	3202	4541
24 / 610	24 / 610	29 / 737	1513	2103	2787	4102
24 / 610	30 / 762	29 / 737	1659	2315	3009	4268
24 / 610	36 / 914	29 / 737	1834	2555	3300	4693
27 / 686	24 / 610	29 / 737	1568	2183	2868	4249
27 / 686	30 / 762	29 / 737	1696	2379	3073	4356
27 / 686	36 / 914	29 / 737	1892	2654	3398	4845

Xpress

B S C T

Armoire avec surface de travail intégrée

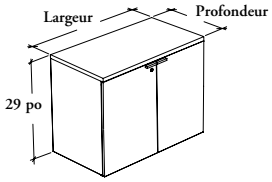

Avec poignées (P)

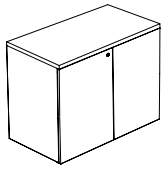

Avec ouvertures au touché (T)

Cette armoire procure un espace de rangement avec tablettes, pratique et verrouillable. Elle est dotée d'un dessus de rangement qui s'aligne parfaitement avec une surface de travail d'un bureau de 29 po de hauteur.

ÉLÉMENTS COMPRIS
Une armoire avec surface de travail intégrée, une tablette réglable, poignées (selon les spécifications), pattes de nivellement, serrure et clés (selon les spécifications).

ÉLÉMENTS NON COMPRIS
Panneaux arrière muraux.

REMRQUES
Les parois intérieures des panneaux latéraux sont munies de trous à intervalles de 1 1/4 po permettant d'ajuster la hauteur des tablettes.

Des tablettes (BSHE) supplémentaires sont offertes et doivent être commandées séparément.

Peut recevoir deux rangs de reliures de format commercial.

Les options Style de poignées et Finition des poignées ne sont offertes que lorsque l'option Avec poignées (P) est commandée.

L'option de surface de 1 9/16 po (X) d'épaisseur **ne peut pas** être combinée avec toutes les finitions de stratifié Foundation et les couleurs de garnitures. Pour en savoir plus, consulter la liste des finitions du guide des applications.

Toutes les finitions ne sont pas offertes dans le cadre du programme *Xpress*. Consulter le catalogue ou le logiciel de prise de commandes *Xpress* pour obtenir plus de détails.

OPTIONS

Style du rangement	Épaisseur de la surface	Finition de la configuration	Profondeur	Largeur	Hauteur	Finition de la surface de travail
P Avec poignées **T** Avec ouvertures au touché	**M** 1 3/16 po **X** 1 9/16 po	**L** Tout en stratifié **T** Dessus en bois; devants et boîtier en stratifié **U** Dessus et devants en bois; boîtier en stratifié **W** Tout en bois	20, 24, 27	24, 30, 36	29	Stratifié Foundation Flintwood (sauf Cathedral)

COMMANDE TYPE

BSCT P	M	U	24	30	29	VZ

OPTIONS (SUITE)

Style des garnitures de chants	Finition des garnitures de chants	Fintion des devants de portes	Finition du boîtier	Style des poignées (le cas échéant)	Finition des poignées (le cas échéant)	Style des clés
6 Droite **9** Plate en Flintwood	Couleurs de garnitures (style de garniture 6)	Stratifié Source Flintwood (sauf Cathedral)	Stratifié Source Flintwood (sauf Cathedral)	**9** Rectiligne	Foundation Mica	**K** Passe-partout **R** Au hasard **N** Sans serrure

COMMANDE TYPE (SUITE)

9		XG	XG	9	V	R

Consulter la grille de prix à la page suivante.

Xpress

B S C T

Armoire avec surface de travail intégrée (suite)

DIMENSIONS PO / MM | **PRIX**

1 3/16 PO (M)

TOUT EN STRATIFIÉ	DESSUS EN BOIS ; DEVANTS ET BOÎTIER EN STRATIFIÉ (T)	DESSUS ET DEVANTS EN BOIS ; BOÎTIER EN STRATIFIÉ (U)	TOUT EN BOIS (W)
FINITION DE LA SURFACE DE TRAVAIL			

P	La	H	Stratifié Foundation	Flintwood	Flintwood	Flintwood
20 / 508	24 / 610	29 / 737	1042	1608	2293	3769
20 / 508	30 / 762	29 / 737	1172	1800	2494	4097
20 / 508	36 / 914	29 / 737	1256	1940	2682	4410
24 / 610	24 / 610	29 / 737	1150	1741	2427	4104
24 / 610	30 / 762	29 / 737	1255	1912	2605	4469
24 / 610	36 / 914	29 / 737	1364	2086	2829	4808
27 / 686	24 / 610	29 / 737	1257	1875	2558	4443
27 / 686	30 / 762	29 / 737	1340	2023	2717	4841
27 / 686	36 / 914	29 / 737	1471	2233	2977	5206

1 9/16 PO (X)

TOUT EN STRATIFIÉ	DESSUS EN BOIS ; DEVANTS ET BOÎTIER EN STRATIFIÉ (T)	DESSUS ET DEVANTS EN BOIS ; BOÎTIER EN STRATIFIÉ (U)	TOUT EN BOIS (W)
FINITION DE LA SURFACE DE TRAVAIL			

			Stratifié Foundation	Flintwood	Flintwood	Flintwood
20 / 508	24 / 610	29 / 737	1078	1645	2328	3804
20 / 508	30 / 762	29 / 737	1219	1847	2542	4145
20 / 508	36 / 914	29 / 737	1317	2000	2743	4471
24 / 610	24 / 610	29 / 737	1213	1805	2489	4169
24 / 610	30 / 762	29 / 737	1326	1982	2675	4539
24 / 610	36 / 914	29 / 737	1438	2160	2903	4882
27 / 686	24 / 610	29 / 737	1348	1965	2648	4533
27 / 686	30 / 762	29 / 737	1434	2118	2812	4935
27 / 686	36 / 914	29 / 737	1559	2321	3066	5295

Xpress

B S O B T

Bibliothèque avec surface de travail intégrée

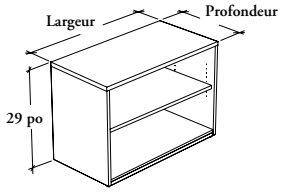

Cette bibliothèque offre de l'espace de rangement pour les postes de travail. Elle est dotée d'un dessus de rangement qui s'aligne parfaitement avec une surface de travail d'un bureau de 29 po de hauteur.

ÉLÉMENTS COMPRIS
Une bibliothèque ouverte avec surface de travail intégrée, une tablette réglable et des pattes de nivellement.

REMARQUES
Les parois intérieures des panneaux latéraux sont munies de trous à intervalles de 1 1/4 po permettant d'ajuster la hauteur des tablettes.

Des tablettes (BSHE) supplémentaires sont offertes et doivent être commandées séparément.

Peut recevoir deux rangs de reliures de format commercial.

L'option de surface de 1 9/16 po (X) d'épaisseur **ne peut pas** être combinée avec toutes les finitions de stratifié Foundation et les couleurs de garnitures. Pour en savoir plus, consulter la liste des finitions du guide des applications.

Toutes les finitions ne sont pas offertes dans le cadre du programme *Xpress*. Consulter le catalogue ou le logiciel de prise de commandes *Xpress* pour obtenir plus de détails.

OPTIONS

Épaisseur de la surface	Profondeur	Largeur	Hauteur	Finition de la surface de travail	Style des garnitures de chants	Finition des garnitures de chants	Finition du boîtier
M 1 3/16 po **X** 1 9/16 po	20, 24, 27	24, 30, 36	29	Stratifié Foundation Flintwood (sauf Cathedral)	**6** Droite **9** Plate en Flintwood	Couleurs de garnitures (style de garniture 6)	Stratifié Source Flintwood (sauf Cathedral)

COMMANDE TYPE

BSOBT M	20	36	29	RV	6	SS	XG

DIMENSIONS
PO / MM

PRIX

1 3/16 PO (M)					
SURFACE DE TRAVAIL EN STRATIFIÉ FOUNDATION			SURFACE DE TRAVAIL EN FLINTWOOD		
FINITION DU BOÎTIER					
P	La	H	Stratifié Source	Stratifié Source	Flintwood
20 / 508	24 / 610	29 / 737	818	1384	2950
20 / 508	30 / 762	29 / 737	905	1535	3155
20 / 508	36 / 914	29 / 737	999	1681	3467
24 / 610	24 / 610	29 / 737	947	1538	3290
24 / 610	30 / 762	29 / 737	1042	1697	3524
24 / 610	36 / 914	29 / 737	1141	1864	3866
27 / 686	24 / 610	29 / 737	1010	1615	3459
27 / 686	30 / 762	29 / 737	1110	1779	3709
27 / 686	36 / 914	29 / 737	1215	1955	4067

Suite de la grille des prix à la page suivante.

Xpress

B S O B T

Bibliothèque avec surface de travail intégrée (suite)

DIMENSIONS PO / MM

PRIX

P	La	H	1 9/16 PO (X) SURFACE DE TRAVAIL EN STRATIFIÉ FOUNDATION FINITION DU BOÎTIER Stratifié Source	SURFACE DE TRAVAIL EN FLINTWOOD Stratifié Source	Flintwood
20 / 508	24 / 610	29 / 737	853	1457	2985
20 / 508	30 / 762	29 / 737	951	1627	3202
20 / 508	36 / 914	29 / 737	1060	1801	3529
24 / 610	24 / 610	29 / 737	1009	1663	3354
24 / 610	30 / 762	29 / 737	1112	1839	3596
24 / 610	36 / 914	29 / 737	1217	2013	3943
27 / 686	24 / 610	29 / 737	1087	1769	3537
27 / 686	30 / 762	29 / 737	1194	1946	3792
27 / 686	36 / 914	29 / 737	1296	2119	4149

Xpress

B F C L

Tour cubique avec portes en placage

Cette tour à l'esthétique cubique comprend quatre niveaux de rangements fermés avec des tiroirs classeurs ou d'une penderie et d'un rangement pour les bottes

ÉLÉMENTS COMPRIS

Une tour, serrure et clés (selon les spécifications), et accessoires suivants :

	Style de rangement		
	FD	FF	FW
Tiroirs classeurs cubiques	s.o.	2	s.o.
Barres de suspension (15 po)	s.o.	2	s.o.
Portes cubiques	4	2	1 et 3 (assemblées)
Compartiments	4	2	2
Crochet à manteau (18 po ou 20 po P)	s.o.	s.o.	2
Tringle à manteaux (24 po P)	s.o.	s.o.	1

ÉLÉMENTS NON COMPRIS

Tiroir multifonctionnel (le cas échéant).

REMARQUES

Le cas échéant, la barre de suspension est comprise et ne peut être installée que dans le sens de la profondeur.

Les tiroirs classeurs peuvent recevoir des documents de formats commercial et ministre.

Le tiroir multifonctionnel (BADMF) ne peut être installé qu'à la place du tiroir du haut.

Les configurations avec tiroirs classeurs doivent être fixées à un autre meuble pour plus de stabilité.

Toutes les finitions ne sont pas offertes dans le cadre du programme *Xpress*. Consulter le catalogue ou le logiciel de prise de commandes *Xpress* pour obtenir plus de détails.

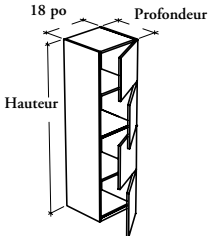

(F) Fermée,
(D) Portes carrées

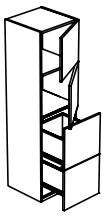

(F) Fermée,
(F) Tiroirs classeurs

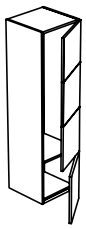

(F) Fermée,
(W) Penderie

OPTIONS

Style de configuration	Style de rangement	Profondeur	Largeur	Hauteur	Sens de l'ouverture des portes	Finition des devants de portes et de tiroirs	Finition du boîtier	Style des clés
F Fermée	**D** Portes carrées **F** Tiroirs classeurs **W** Penderie	18, 20, 24	18	66, 72	**L** À gauche **R** À droite (illustré)	Stratifié Source Flintwood (sauf Cathedral)	Stratifié Source Flintwood (sauf Cathedral)	**K** Passe-partout **R** Au hasard **N** Sans serrure

COMMANDE TYPE

BFCL F	F	18	18	72	R	XS	XS	R

STYLE DU RANGEMENT — **PRIX**

	BOÎTIER EN STRATIFIÉ SOURCE		BOÎTIER EN FLINTWOOD
	FINITION DES DEVANTS DE PORTES ET DE TIROIRS		
	Stratifié Source	Flintwood	Flintwood
BFCLFW181866	1522	2552	4046
BFCLFW181872	1643	2698	4153
BFCLFW201866	1587	2616	4213
BFCLFW201872	1723	2778	4326
BFCLFW241866	1651	2680	4379
BFCLFW241872	1803	2857	4498

Suite de la grille des prix à la page suivante.

Xpress

B F C L

Tour cubique avec portes en placage (suite)

STYLE DU RANGEMENT	PRIX		
	BOÎTIER EN STRATIFIÉ SOURCE		BOÎTIER EN FLINTWOOD
	FINITION DES DEVANTS DE PORTES ET DE TIROIRS		
	Stratifié Source	Flintwood	Flintwood
BFCLFD181866	1739	2774	4429
BFCLFD181872	1861	2917	4534
BFCLFD201866	1803	2837	4594
BFCLFD201872	1943	2997	4707
BFCLFD241866	1866	2900	4758
BFCLFD241872	2023	3076	4879
BFCLFF181866	1960	2995	4699
BFCLFF181872	2083	3139	4805
BFCLFF201866	2025	3059	4866
BFCLFF201872	2166	3218	4976
BFCLFF241866	2088	3123	5031
BFCLFF241872	2243	3299	5149

Xpress

B F C G

Tour cubique avec portes vitrées

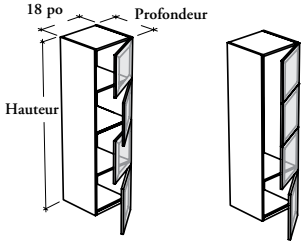

(F) Fermée,
(D) Portes carrées

(F) Fermée,
(W) Penderie

Cette tour à l'esthétique cubique comprend quatre niveaux de rangements fermés ou d'une penderie et d'un rangement pour les bottes.

ÉLÉMENTS COMPRIS

Une tour, serrure et clés (selon les spécifications), et accessoires suivants :

	Style de rangement	
	FD	FW
Portes cubiques	4	1 et 3 (assemblées)
Compartiments	4	2
Crochet à manteau (18 po ou 20 po P)	s.o.	2
Tringle à manteaux (24 po P)	s.o.	1

REMARQUES

Le tiroir multifonctionnel **ne peut pas** être installé dans cet article.

La finition du vitrage de la porte en style penderie (W) **n'est pas** offerte en verre transparent (CL).

Toutes les finitions du vitrage ne sont pas offertes dans le cadre du programme *Xpress*. Consulter le catalogue et/ou le logiciel de prise de commandes *Xpress* pour obtenir plus de détails.

OPTIONS

Style de configuration	Style de rangement	Profondeur	Largeur	Hauteur	Sens de l'ouverture des portes	Finition du boîtier	Finition du châssis des portes	Finition du vitrage des portes	Style des clés
F Fermée	**D** Portes carrées **W** Penderie	18, 20, 24	18	66, 72	**L** À gauche **R** À droite (illustré)	Stratifié Source Flintwood (sauf Cathedral)	**AC** Anodisé clair Foundation Accent Mica	**Standard : CL** Transparent **FT** Givré **Peint sur l'envers**	**K** Passe-partout **R** Au hasard **N** Sans serrure

COMMANDE TYPE

BFCG F	D	18	18	66	R	XS	AC	CL	R

STYLE DU RANGEMENT	PRIX				SUPPLÉMENT DES CLÉS
	PORTE EN VERRE TRANSPARENT (CL)		PORTE EN VERRE GIVRÉ (FT) OU PEINT SUR L'ENVERS		
	FINITION DU BOÎTIER				
	Stratifié Source	Flintwood	Stratifié Source	Flintwood	Passe-partout ou Au hasard
BFCGFW181866	s.o.	s.o.	2464	3498	113
BFCGFW181872	s.o.	s.o.	2621	3630	113
BFCGFW201866	s.o.	s.o.	2532	3665	113
BFCGFW201872	s.o.	s.o.	2702	3803	113
BFCGFW241866	s.o.	s.o.	2594	3830	113
BFCGFW241872	s.o.	s.o.	2781	3976	113

Suite de la grille des prix à la page suivante.

Xpress

B F C G

Tour cubique avec portes vitrées (suite)

STYLE DU RANGEMENT	PRIX				SUPPLÉMENT DES CLÉS
	PORTE EN VERRE TRANSPARENT (CL)		PORTE EN VERRE GIVRÉ (FT) OU PEINT SUR L'ENVERS		
	FINITION DU BOÎTIER				
	Stratifié Source	Flintwood	Stratifié Source	Flintwood	Passe-partout ou Au hasard
BFCGFD181866	2375	3408	2684	3717	222
BFCGFD181872	2504	3518	2835	3849	222
BFCGFD201866	2438	3574	2747	3883	222
BFCGFD201872	2587	3691	2918	4022	222
BFCGFD241866	2501	3740	2810	4049	222
BFCGFD241872	2667	3864	2998	4195	222

Xpress

B F C X

Tour cubique avec portes en placage et vitrées

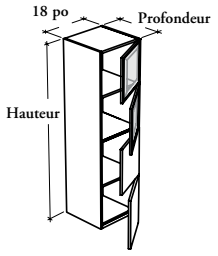

(F) Fermée,
(D) Portes carrées



(F) Fermée,
(F) Tiroirs classeurs

Cette tour à l'esthétique cubique comprend quatre niveaux de rangements fermés ou avec des tiroirs classeurs.

ÉLÉMENTS COMPRIS
Une tour, serrure et clés (selon les spécifications), et accessoires suivants :

	Style du rangement	
	FD	FF
Tiroirs classeurs cubiques	s.o.	2
Barres de suspension (15 po)	s.o.	2
Portes cubiques	4	2
Compartiments	4	2

ÉLÉMENTS NON COMPRIS
Tiroir multifonctionnel (le cas échéant).

REMARQUES
Le cas échéant, la barre de suspension est comprise et ne peut être installée que dans le sens de la profondeur.

Les tiroirs classeurs peuvent recevoir des documents de formats commercial et ministre.

Le tiroir multifonctionnel (BADMF) ne peut être installé qu'à la place du tiroir du haut.

Les configurations avec tiroirs classeurs doivent être fixées à un autre meuble pour plus de stabilité.

Toutes les finitions du vitrage ne sont pas offertes dans le cadre du programme *Xpress*. Consulter le catalogue et/ou le logiciel de prise de commandes *Xpress* pour obtenir plus de détails.

OPTIONS

Style de configuration	Style du rangement	Profondeur	Largeur	Hauteur	Sens de l'ouverture des portes	Finition des devants de portes et de tiroirs	Finition du boîtier	Finition du châssis des portes	Finition du vitrage des portes	Style des clés
F Fermée	**D** Portes carrées **F** Tiroirs classeurs	18, 20, 24	18	66, 72	**L** À gauche **R** À droite (illustré)	Stratifié Source Flintwood (sauf Cathedral)	Stratifié Source Flintwood (sauf Cathedral)	**AC** Anodisé clair Foundation Accent Mica	**Standard : CL** Transparent **FT** Givré **Peint sur l'envers**	**K** Passe-partout **R** Au hasard **N** Sans serrure

COMMANDE TYPE

BFCX F	D	18	18	72	L	3D	3D	AC	FT	R

STYLE DU RANGEMENT	PRIX			SUPPLÉMENT DES CLÉS
	PORTE EN VERRE TRANSPARENT (CL)			
	BOÎTIER EN STRATIFIÉ SOURCE		BOÎTIER EN FLINTWOOD	
	FINITION DES DEVANTS DE PORTES ET DE TIROIRS			
	Stratifié Source	Flintwood	Flintwood	Passe-partout ou Au hasard
BFCXFD181866	2058	2576	4706	113
BFCXFD181872	2189	2705	4838	113
BFCXFD201866	2122	2640	4872	113
BFCXFD201872	2270	2785	5011	113
BFCXFD241866	2184	2703	5038	113
BFCXFD241872	2351	2865	5184	113
BFCXFF181866	2281	2797	4928	113
BFCXFF181872	2409	2927	5061	113
BFCXFF201866	2344	2862	5095	113
BFCXFF201872	2491	3008	5233	113
BFCXFF241866	2407	2924	5259	113
BFCXFF241872	2571	3087	5406	113

Suite de la grille des prix à la page suivante.

Xpress

B F C X

Tour cubique avec portes en placage et vitrées (suite)

STYLE DU RANGEMENT	PRIX			SUPPLÉMENT DES CLÉS
	PORTE EN VERRE GIVRÉ (FT) OU PEINT SUR L'ENVERS			SUPPLÉMENT DES CLÉS
	BOÎTIER EN STRATIFIÉ SOURCE		BOÎTIER EN FLINTWOOD	
	FINITION DES DEVANTS DE PORTES ET DE TIROIRS			
	Stratifié Source	Flintwood	Flintwood	Passe-partout ou Au hasard
BFCXFD181866	2210	2728	4858	113
BFCXFD181872	2356	2872	5005	113
BFCXFD201866	2274	2792	5024	113
BFCXFD201872	2437	2952	5178	113
BFCXFD241866	2336	2855	5190	113
BFCXFD241872	2518	3032	5351	113
BFCXFF181866	2433	2949	5080	113
BFCXFF181872	2576	3094	5228	113
BFCXFF201866	2496	3014	5247	113
BFCXFF201872	2658	3175	5400	113
BFCXFF241866	2559	3076	5411	113
BFCXFF241872	2738	3254	5573	113

Xpress

B C F S O

Tour ouverte

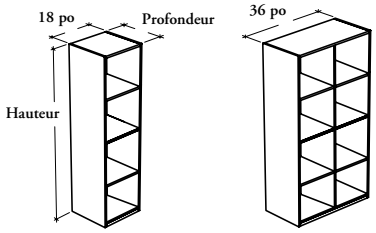

Cette tour ouverte comprend quatre niveaux de rangement ouvert et est offerte en configuration cubique ou avec porte pleine hauteur.

ÉLÉMENTS COMPRIS
Une tour, trois ou six tablettes et quincaillerie de montage.

REMARQUES
On **ne peut pas** installer de tiroir multifonctionnel (BADMF) sur ce produit.

Toutes les finitions ne sont pas offertes dans le cadre du programme *Xpress*. Consulter le catalogue ou le logiciel d'entrée de commandes *Xpress* pour obtenir plus de détails.

OPTIONS

Profondeur	Largeur	Hauteur	Finition du boîtier
18, 20, 24	18, 36	66, 72	Stratifié Source Flintwood (sauf Cathedral)

COMMANDE TYPE

BCFSO 18	**36**	**72**	**3D**

STYLE DU RANGEMENT	PRIX	
	Stratifié Source	Flintwood
BCFSO181866	1057	3189
BCFSO181872	1158	3256
BCFSO201866	1122	3356
BCFSO201872	1239	3429
BCFSO241866	1184	3521
BCFSO241872	1318	3602
BCFSO183666	1655	4701
BCFSO183672	1812	4799
BCFSO203666	1752	4953
BCFSO203672	1936	5059
BCFSO243666	1847	5200
BCFSO243672	2056	5317

Xpress

B F R L

Tour avec porte en placage pleine hauteur

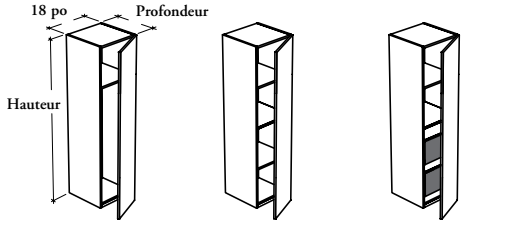

(W) Penderie **(S) Tablettes** **(F) Tiroirs classeurs et tablettes**

Cette tour comprend des tiroirs classeurs fermés, des tablettes ou une penderie et est offerte avec une porte pleine hauteur.

ÉLÉMENTS COMPRIS

Un tour, une porte rectangulaire, serrure et clés (selon les spécifications), et accessoires suivants :

	Configuration intérieure		
	W	S	F
Tablettes réglables	s.o.	3	1
Tiroirs classeurs	s.o.	s.o.	2
Barres de susp. (15 po)	s.o.	s.o.	2
Crochet à manteau	2 (18 po or 20 po P)	s.o.	s.o.
Tringles à manteaux	1 (24 po P)	s.o.	s.o.

ÉLÉMENTS NON COMPRIS

Tiroir multifonctionnel (le cas échéant).

REMARQUES

Le cas échéant, la barre de suspension est comprise et ne peut être installée que dans le sens de la profondeur.

Les tiroirs classeurs peuvent recevoir des documents de formats commercial et ministre.

La configuration avec tiroirs classeurs doit être fixée à un autre meuble pour plus de stabilité.

Toutes les finitions ne sont pas offertes dans le cadre du programme *Xpress*. Consulter le catalogue ou le logiciel d'entrée de commandes *Xpress* pour obtenir plus de détails.

OPTIONS

Configuration intérieure	Profondeur	Largeur	Hauteur	Sens de l'ouverture de la porte	Finition du boîtier	Finition du devant de porte	Style des clés
F Tiroirs classeurs et tablettes	18, 20, 24	18	66, 72	**L** À gauche	Stratifié Source	Stratifié Source	**K** Passe-partout
S Tablettes				**R** À droite (illustré)	Flintwood (sauf Cathedral)	Flintwood (sauf Cathedral)	**R** Au hasard
W Penderie							**N** Sans serrure

COMMANDE TYPE

BFRL F	24	18	72	R	3E	3E	K

STYLE DU RANGEMENT **PRIX**

	BOÎTIER EN STRATIFIÉ SOURCE		BOÎTIER EN FLINTWOOD
	FINITION DU DEVANT DE PORTE		
	Stratifié Source	Flintwood	Flintwood
BFRLW181866	1268	1537	3777
BFRLW181872	1392	1681	3884
BFRLW201866	1334	1601	3942
BFRLW201872	1472	1761	4057
BFRLW241866	1397	1663	4103
BFRLW241872	1553	1840	4228
BFRLS181866	1375	1643	3778
BFRLS181872	1498	1784	3885
BFRLS201866	1440	1708	3943
BFRLS201872	1578	1866	4058
BFRLS241866	1502	1771	4104
BFRLS241872	1656	1946	4231

Suite de la grille des prix à la page suivante.

Xpress

B F R L

Tour avec porte en placage pleine hauteur (suite)

STYLE DU RANGEMENT	PRIX		
	BOÎTIER EN STRATIFIÉ SOURCE		BOÎTIER EN FLINTWOOD
	FINITION DU DEVANT DE PORTE		
	Stratifié Source	Flintwood	Flintwood
BFRLF181866	1783	2053	4154
BFRLF181872	1907	2198	4263
BFRLF201866	1849	2117	4321
BFRLF201872	1987	2278	4436
BFRLF241866	1912	2180	4487
BFRLF241872	2067	2357	4609

Xpress

B F R G

Tour avec porte vitrée pleine hauteur

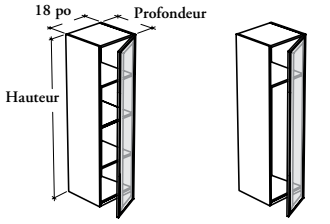

(S) Tablettes (W) Penderie

Cette tour comprend des tablettes ou une penderie et est offerte avec une porte pleine hauteur.

ÉLÉMENTS COMPRIS
Un tour, une porte rectangulaire, serrure et clés (selon les spécifications), et accessoires suivants :

	Configuration intérieure	
	W	S
Tablettes réglables	1	3
Crochet à manteau	2	s.o.

REMARQUES
Si l'on choisit l'option penderie (W), le vitrage de la porte **ne peut pas** être transparent (CL).

Le cas échéant, la barre de suspension est comprise et ne peut être installée que dans le sens de la profondeur.

Le tiroir multifonctionnel **ne peut pas** être installé dans cet article.

Toutes les finitions du vitrage ne sont pas offertes dans le cadre du programme *Xpress*. Consulter le catalogue ou le logiciel d'entrée de commandes *Xpress* pour obtenir plus de détails.

OPTIONS

Configuration intérieure	Profondeur	Largeur	Hauteur	Sens de l'ouverture de la porte	Finition du boîtier	Finition du châssis de porte	Finition du vitrage de porte	Style des clés
S Tablettes **W** Penderie	18, 20, 24	18	66, 72	**L** À gauche **R** À droite (illustré)	Stratifié Source Flintwood (sauf Cathedral)	**AC** Anodisé clair Foundation Accent Mica	**Standard : CL** Transparent **FT** Givré **Peint sur l'envers**	**K** Passe-partout **R** Au hasard **N** Sans serrure

COMMANDE TYPE

BFRG W	24	18	72	R	XS	AC	FT	N

STYLE DU RANGEMENT	PRIX		SUPPLÉMENT DES CLÉS
	PORTE EN VERRE TRANSPARENT (CL)		
	BOÎTIER EN STRATIFIÉ SOURCE	BOÎTIER EN FLINTWOOD	Passe-partout ou Au hasard
BFRGS181866	1559	3884	55
BFRGS181872	1692	3995	55
BFRGS201866	1624	4046	55
BFRGS201872	1774	4166	55
BFRGS241866	1689	4211	55
BFRGS241872	1854	4335	55

Suite de la grille des prix à la page suivante.

Xpress

B F R G

Tour avec porte vitrée pleine hauteur (suite)

STYLE DU RANGEMENT	PRIX		SUPPLÉMENT DES CLÉS
	PORTE EN VERRE GIVRÉ (FT) OU PEINT SUR L'ENVERS		
	BOÎTIER EN STRATIFIÉ SOURCE	BOÎTIER EN FLINTWOOD	Passe-partout ou Au hasard
BFRGW181866	1709	3754	55
BFRGW181872	1858	3882	55
BFRGW201866	1772	3919	55
BFRGW201872	1938	4055	55
BFRGW241866	1833	4083	55
BFRGW241872	2019	4227	55
BFRGS181866	1811	4136	55
BFRGS181872	1963	4266	55
BFRGS201866	1876	4298	55
BFRGS201872	2045	4437	55
BFRGS241866	1941	4463	55
BFRGS241872	2125	4606	55

Xpress

B F D S
Tour avec tiroirs – porte en placage

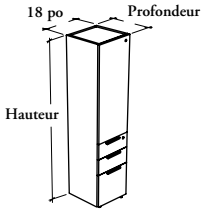

(B) Utilitaire, utilitaire, classeur **(F) Classeur, classeur**

Cette tour procure un espace verrouillable permettant de ranger vêtements et objets divers. La combinaison de tiroirs classeurs d'un caisson permet de recevoir des documents de formats commercial et ministre.

ÉLÉMENTS COMPRIS
Une tour, deux tiroirs utilitaires et un tiroir classeur ou deux tiroirs classeurs (selon les spécifications), deux tablettes réglables, poignées (selon les spécifications), pattes de nivellement, serrure et clés (selon les spécifications), et les accessoires suivants :

	Configuration des tiroirs	
	B	F
Barres de suspension de 15 po	1	2

ÉLÉMENTS NON COMPRIS
Dessus pour rangement en placage.

REMARQUES
Doit être fixée à un autre meuble pour plus de stabilité.

Les parois intérieures des panneaux latéraux sont munies de trous à intervalles de 1 1/4 po permettant d'ajuster la hauteur des tablettes.

Les barres de suspension sont comprisent et ne peuvent être installées que dans le sens de la profondeur.

Le tiroir multifonctionnel **ne peut pas** être installé dans cet article.

La finition des garnitures de chants de la porte et des tiroirs est assortie avec la finition des devants de portes et de tiroirs (en stratifié Source ou en stratifié Foundation).

Toutes les finitions ne sont pas offertes dans le cadre du programme *Xpress*. Consulter le catalogue ou le logiciel d'entrée de commandes *Xpress* pour obtenir plus de détails.

OPTIONS

Style du rangement	Profondeur	Largeur	Hauteur	Configuration des tiroirs	Sens de l'ouverture de la porte
S Porte avec ouverture au touché/Tiroirs avec poignées	18, 20, 24	18	66, 72	**B** Utilitaire, utilitaire, classeur **F** Classeur, classeur	**L** À gauche (illustré) **R** À droite

COMMANDE TYPE

BFDS S	18	18	72	B	L

OPTION (SUITE)

Finition des devants de portes et de tiroirs	Finition du boîtier	Style des poignées	Finition des poignées	Style des clés
Stratifié Source	Stratifié Source	**1** Expansion standard	Foundation	**K** Passe-partout
Stratifié Foundation	Flintwood (sauf Cathedral)	**6** Arquée	Mica	**R** Au hasard
Flintwood (sauf Cathedral)		**9** Rectiligne		**N** Sans serrure

COMMANDE TYPE (SUITE)

3E	3E	9	E	R

Consulter la grille de prix à la page suivante.

Xpress

B F D S

Tour avec tiroirs – porte en placage (suite)

STYLE DU RANGEMENT — **PRIX**

CLASSEUR, CLASSEUR (F)

	BOÎTIER EN STRATIFIÉ SOURCE			BOÎTIER EN FLINTWOOD
	FINITION DES DEVANTS DE PORTES ET DE TIROIRS			
	Stratifié Source	Stratifié Foundation	Flintwood	Flintwood
BFDSS181866	1861	1962	2734	4550
BFDSS181872	1984	2085	2880	4657
BFDSS201866	1926	2027	2799	4715
BFDSS201872	2065	2167	2959	4830
BFDSS241866	1989	2089	2863	4879
BFDSS241872	2145	2245	3039	5003

UTILITAIRE, UTILITAIRE, CLASSEUR (B)

	BOÎTIER EN STRATIFIÉ SOURCE			BOÎTIER EN FLINTWOOD
	FINITION DES DEVANTS DE PORTES ET DE TIROIRS			
	Stratifié Source	Stratifié Foundation	Flintwood	Flintwood
BFDSS181866	1898	2000	2863	4676
BFDSS181872	2022	2122	3008	4785
BFDSS201866	1964	2064	2927	4843
BFDSS201872	2102	2203	3087	4958
BFDSS241866	2027	2126	2990	5009
BFDSS241872	2182	2284	3168	5131

Xpress

B F D O S

Tour avec tiroirs – compartiments ouverts

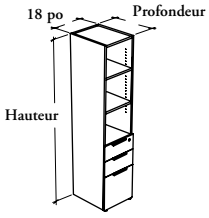

(B) Utilitaire, utilitaire, classeur

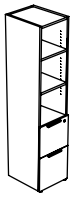

(F) Classeur, classeur

Cette tour procure un espace verrouillable permettant de ranger vêtements et objets divers. La combinaison de tiroirs classeurs d'un caisson permet de recevoir des documents de formats commercial et ministre.

ÉLÉMENTS COMPRIS

Une tour, deux tiroirs utilitaires et un tiroir classeur ou deux tiroirs classeurs (selon les spécifications), deux tablettes réglables, poignées (selon les spécifications), pattes de nivellement, serrure et clés (selon les spécifications), et les accessoires suivants :

	Configuration des tiroirs	
	B	F
Barres de suspension de 15 po	1	2

ÉLÉMENTS NON COMPRIS

Dessus pour rangement en placage.

REMARQUES

Doit être fixée à un autre meuble pour plus de stabilité.

Les parois intérieures des panneaux latéraux sont munies de trous à intervalles de 1 1/4 po permettant d'ajuster la hauteur des tablettes.

Les barres de suspension sont comprisent et ne peuvent être installées que dans le sens de la profondeur.

Le tiroir multifonctionnel **ne peut pas** être installé dans cet article.

La finition des garnitures de chants des tiroirs est assortie avec la finition des devants de tiroirs (en stratifié Source ou en stratifié Foundation).

Toutes les finitions ne sont pas offertes dans le cadre du programme *Xpress*. Consulter le catalogue ou le logiciel d'entrée de commandes *Xpress* pour obtenir plus de détails.

OPTIONS

Style du rangement	Profondeur	Largeur	Hauteur	Configuration des tiroirs
P Avec poignées	18, 20, 24	18	66, 72	**B** Utilitaire, utilitaire, classeur **F** Classeur, classeur

COMMANDE TYPE

BFDOS P	**18**	**18**	**72**	**B**

OPTIONS (SUITE)

Finition des devants de tiroirs	Finition du boîtier	Style des poignées	Finition des poignées	Style des clés
Stratifié Source Stratifié Foundation Flintwood (sauf Cathedral)	Stratifié Source Flintwood (sauf Cathedral)	**1** Expansion standard **6** Arquée **9** Rectiligne	Foundation Mica	**K** Passe-partout **R** Au hasard **N** Sans serrure

COMMANDE TYPE (SUITE)

3E	**3E**	**9**	**E**	**R**

Consulter la grille de prix à la page suivante.

Xpress

BFDOS

Tour avec tiroirs – compartiments ouverts (suite)

STYLE DU RANGEMENT	PRIX			
	CLASSEUR, CLASSEUR (F)			
	BOÎTIER EN STRATIFIÉ SOURCE			BOÎTIER EN FLINTWOOD
	FINITION DES DEVANTS DE TIROIRS			
	Stratifié Source	Stratifié Foundation	Flintwood	Flintwood
BFDOSP181866	1636	1687	2154	3970
BFDOSP181872	1759	1808	2299	4076
BFDOSP201866	1701	1750	2219	4134
BFDOSP201872	1839	1890	2379	4249
BFDOSP241866	1764	1813	2284	4300
BFDOSP241872	1919	1970	2460	4422

	UTILITAIRE, UTILITAIRE, CLASSEUR (B)			
	BOÎTIER EN STRATIFIÉ SOURCE			BOÎTIER EN FLINTWOOD
	FINITION DES DEVANTS DE TIROIRS			
	Stratifié Source	Stratifié Foundation	Flintwood	Flintwood
BFDOSP181866	1673	1723	2284	4096
BFDOSP181872	1796	1846	2428	4205
BFDOSP201866	1738	1788	2348	4263
BFDOSP201872	1878	1927	2507	4378
BFDOSP241866	1800	1851	2410	4429
BFDOSP241872	1956	2007	2587	4551

Xpress

B S W F S
Penderie avec classeur

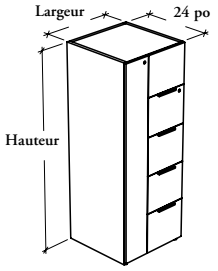

Ce rangement procure un espace verrouillable permettant de ranger vêtements et objets divers, et peut recevoir des documents de formats commercial et ministre.

ÉLÉMENTS COMPRIS
Une penderie mixte, quatre tiroirs classeurs, une tringle à manteaux, une tablette réglable dans la section rangement et une tablette réglable dans la section penderie (81 po de hauteur seulement), quatre barres de suspension de 12 po, poignées (selon les spécifications), pattes de nivellement, serrure et clés (selon les spécifications).

ÉLÉMENTS NON COMPRIS
Dessus de rangement en placage et ensemble pour surface de travail suspendue à un rangement.

REMARQUES
La porte pleine hauteur de la demi penderie et la porte de la partie du rangement située au-dessus des tiroirs classeurs sont toujours munies d'un mécanisme d'ouverture au touché.

La largeur des tiroirs est fixe. Seule la largeur de la penderie varie.

Ce rangement est doté d'un système de verrouillage central conçu pour empêcher l'ouverture de plus d'un tiroir à la fois.

La porte de la penderie a son propre système de verrouillage.

Seul le rangement situé au-dessus des tiroirs classeurs **ne peut être** fermé à clé.

Les parois intérieures des panneaux latéraux de la section supérieure sont munies de trous à intervalles de 1 1/4 po permettant d'ajuster la hauteur des tablettes.

Les barres de suspension incluses ne peuvent être installées que dans le sens de la largeur.

La finition des garnitures de chants des portes et des tiroirs est assortie avec la finition des devants de portes et de tiroirs (en stratifié Source ou en stratifié Foundation).

Toutes les finitions ne sont pas offertes dans le cadre du programme *Xpress*. Consulter le catalogue ou le logiciel de prise de commandes *Xpress* pour obtenir plus de détails.

OPTIONS

Style du rangement	Profondeur	Largeur	Hauteur	Configuration
S Portes avec ouvertures au touché/Tiroirs avec poignées	24	24, 30, 36	66, 72, 81	**L** Porte pleine hauteur à gauche (illustré) **R** Porte pleine hauteur à droite

COMMANDE TYPE

BSWFS S	**24**	**24**	**81**	**R**

OPTIONS (SUITE)

Finition des devants de portes et de tiroirs	Finition du boîtier	Style des poignées	Finition des poignées	Style des clés
Stratifié Source	Stratifié Source	**1** Expansion standard	Foundation	**K** Passe-partout
Stratifié Foundation	Flintwood (sauf Cathedral)	**6** Arqué	Mica	**R** Au hasard
Flintwood (sauf Cathedral)		**9** Rectiligne		**N** Sans serrure

COMMANDE TYPE (SUITE)

3E	**LE**	**1**	**E**	**R**

Consulter la grille de prix à la page suivante.

Xpress

B S W F S

Penderie avec classeur (suite)

DIMENSIONS PO / MM			PRIX			
			BOÎTIER EN STRATIFIÉ SOURCE			BOÎTIER EN FLINTWOOD
			FINITION DES DEVANTS DE PORTES ET DE TIROIRS			
P	La	H	Stratifié Source	Stratifié Foundation	Flintwood	Flintwood
24 / 610	24 / 610	66 / 1676	2829	3076	3657	4917
24 / 610	24 / 610	72 / 1829	2923	3198	3733	5020
24 / 610	24 / 610	81 / 2057	3089	3414	3847	5172
24 / 610	30 / 762	66 / 1676	3116	3384	3843	5654
24 / 610	30 / 762	72 / 1829	3216	3525	4341	5766
24 / 610	30 / 762	81 / 2057	3413	3782	5082	5940
24 / 610	36 / 914	66 / 1676	3422	3720	4529	6412
24 / 610	36 / 914	72 / 1829	3532	3879	4554	6553
24 / 610	36 / 914	81 / 2057	3753	4178	4596	6759

Xpress

B S C W O S

Penderie mixte avec tiroirs – compartiments ouverts

Ce rangement procure un espace verrouillable permettant de ranger vêtements et objets divers, et peut recevoir des documents de formats commercial et ministre.

ÉLÉMENTS COMPRIS

Une penderie mixte, deux tiroirs utilitaires, un tiroir classeur ou deux tiroirs classeurs (selon les spécifications), une tablette réglable dans la penderie (81 po de hauteur seulement), poignées (selon les spécifications), pattes de nivellement, serrure et clés (selon les spécifications), et les accessoires suivants :

	Configuration des tiroirs		Hauteur		
	B	F	66 po	72 po	81 po
Plateaux à crayons	1	s.o.			
Séparateurs de tiroir	1	s.o.			
Barres de suspension de 12 po	1	2			
Tablettes réglables			2	2	2
Crochet à manteau (18 po ou 20 po P)			2	2	2
Tringle à manteaux (24 po P)			1	1	1

ÉLÉMENTS NON COMPRIS

Dessus pour rangement en placage et ensemble pour surface de travail suspendue à un rangement.

REMARQUES

La porte pleine hauteur de la penderie est toujours munie d'un mécanisme d'ouverture au touché.

La largeur des tiroirs est fixe. Seule la largeur de la penderie varie.

Les tiroirs utilitaires et les tiroirs classeurs sont dotés d'un système de verrouillage central. La porte de la penderie a son propre système de verrouillage.

Les parois intérieures des panneaux latéraux de la section supérieure sont munies de trous à intervalles de 1 1/4 po permettant d'ajuster la hauteur des tablettes.

La barre de suspension incluse ne peut être installée que dans le sens de la largeur.

La finition des garnitures de chants des portes et des tiroirs est assortie avec la finition des devants de portes et de tiroirs (en stratifié Source ou en stratifié Foundation).

Toutes les finitions ne sont pas offertes dans le cadre du programme *Xpress*. Consulter le catalogue ou le logiciel de prise de commandes *Xpress* pour obtenir plus de détails.

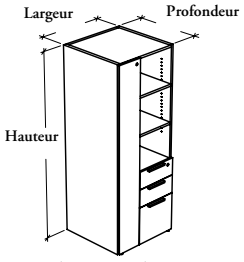

Utilitaire, utilitaire, classeur (B)

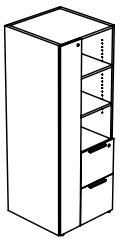

Classeur, classeur (F)

OPTIONS

Style du rangement	Profondeur	Largeur	Hauteur	Configuration des tiroirs	Configuration
P Avec poignées	18, 20, 24	24, 30, 36	66, 72, 81	**B** Utilitaire, utilitaire, classeur **F** Classeur, classeur	**L** Porte pleine hauteur à gauche (illustré) **R** Porte pleine hauteur à droite

COMMANDE TYPE

BSCWOS P	**24**	**24**	**81**	**F**	**R**

OPTIONS (SUITE)

Finition des devants de portes et de tiroirs	Finition du boîtier	Style des poignées	Finition des poignées	Style des clés
Stratifié Source	Stratifié Source	**1** Expansion standard	Foundation	**K** Passe-partout
Stratifié Foundation	Flintwood (sauf Cathedral)	**6** Arqué	Mica	**R** Au hasard
Flintwood (sauf Cathedral)		**9** Rectiligne		**N** Sans serrure

COMMANDE TYPE (SUITE)

XS	**LE**	**1**	**E**	**R**

Consulter la grille de prix à la page suivante.

Xpress

BSCWOS

Penderie mixte avec tiroirs – compartiments ouverts (suite)

DIMENSIONS PO / MM			PRIX			
			CLASSEUR, CLASSEUR (F)			
			BOÎTIER EN STRATIFIÉ SOURCE			BOÎTIER EN FLINTWOOD
			FINITION DES DEVANTS DE PORTES ET DE TIROIRS			
P	La	H	Stratifié Source	Stratifié Foundation	Flintwood	Flintwood
18 / 457	24 / 610	66 / 1676	2096	2293	2642	3736
18 / 457	24 / 610	72 / 1829	2172	2378	2646	3757
18 / 457	24 / 610	81 / 2057	2301	2530	2652	3789
18 / 457	30 / 762	66 / 1676	2370	2616	2816	4443
18 / 457	30 / 762	72 / 1829	2445	2717	3238	4475
18 / 457	30 / 762	81 / 2057	2615	2915	3869	4523
18 / 457	36 / 914	66 / 1676	2662	2944	3487	5178
18 / 457	36 / 914	72 / 1829	2752	3061	3444	5237
18 / 457	36 / 914	81 / 2057	2944	3301	3384	5327
20 / 508	24 / 610	66 / 1676	2167	2361	2711	3889
20 / 508	24 / 610	72 / 1829	2242	2450	2719	3918
20 / 508	24 / 610	81 / 2057	2380	2609	2729	3963
20 / 508	30 / 762	66 / 1676	2443	2692	2892	4609
20 / 508	30 / 762	72 / 1829	2525	2794	3315	4649
20 / 508	30 / 762	81 / 2057	2700	3001	3954	4710
20 / 508	36 / 914	66 / 1676	2743	3025	3568	5357
20 / 508	36 / 914	72 / 1829	2836	3146	3530	5424
20 / 508	36 / 914	81 / 2057	3035	3391	3474	5526
24 / 610	24 / 610	66 / 1676	2234	2430	2779	4039
24 / 610	24 / 610	72 / 1829	2315	2523	2790	4079
24 / 610	24 / 610	81 / 2057	2460	2688	2808	4134
24 / 610	30 / 762	66 / 1676	2518	2765	2965	4773
24 / 610	30 / 762	72 / 1829	2604	2873	3393	4822
24 / 610	30 / 762	81 / 2057	2784	3084	4038	4898
24 / 610	36 / 914	66 / 1676	2823	3104	3648	5534
24 / 610	36 / 914	72 / 1829	2920	3231	3612	5611
24 / 610	36 / 914	81 / 2057	3125	3482	3564	5727

Suite de la grille des prix à la page suivante.

Xpress

B S C W O S

Penderie mixte avec tiroirs – compartiments ouverts (suite)

DIMENSIONS
PO / MM

PRIX

P	La	H	UTILITAIRE, UTILITAIRE, CLASSEUR (B)			
			BOÎTIER EN STRATIFIÉ SOURCE			BOÎTIER EN FLINTWOOD
			FINITION DES DEVANTS DE PORTES ET DE TIROIRS			
			Stratifié Source	Stratifié Foundation	Flintwood	Flintwood
18 / 457	24 / 610	66 / 1676	2136	2325	2770	3865
18 / 457	24 / 610	72 / 1829	2209	2407	2775	3886
18 / 457	24 / 610	81 / 2057	2343	2561	2779	3915
18 / 457	30 / 762	66 / 1676	2407	2653	2943	4569
18 / 457	30 / 762	72 / 1829	2486	2753	3364	4603
18 / 457	30 / 762	81 / 2057	2654	2950	4000	4649
18 / 457	36 / 914	66 / 1676	2700	2975	3612	5305
18 / 457	36 / 914	72 / 1829	2787	3094	3570	5364
18 / 457	36 / 914	81 / 2057	2979	3332	3510	5453
20 / 508	24 / 610	66 / 1676	2203	2393	2839	4017
20 / 508	24 / 610	72 / 1829	2283	2479	2845	4045
20 / 508	24 / 610	81 / 2057	2421	2641	2857	4089
20 / 508	30 / 762	66 / 1676	2482	2727	3017	4734
20 / 508	30 / 762	72 / 1829	2564	2832	3443	4777
20 / 508	30 / 762	81 / 2057	2739	3035	4084	4837
20 / 508	36 / 914	66 / 1676	2782	3057	3693	5482
20 / 508	36 / 914	72 / 1829	2873	3180	3656	5551
20 / 508	36 / 914	81 / 2057	3069	3422	3601	5655
24 / 610	24 / 610	66 / 1676	2270	2463	2906	4169
24 / 610	24 / 610	72 / 1829	2354	2551	2919	4206
24 / 610	24 / 610	81 / 2057	2499	2720	2937	4262
24 / 610	30 / 762	66 / 1676	2554	2801	3091	4900
24 / 610	30 / 762	72 / 1829	2642	2909	3522	4950
24 / 610	30 / 762	81 / 2057	2823	3118	4167	5023
24 / 610	36 / 914	66 / 1676	2862	3135	3775	5661
24 / 610	36 / 914	72 / 1829	2957	3262	3740	5737
24 / 610	36 / 914	81 / 2057	3159	3512	3690	5855

Xpress

B S C W S

Penderie mixte avec tiroirs – portes en placage

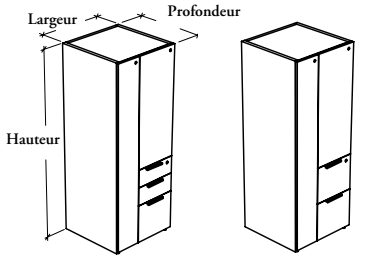

Utilitaire, utilitaire, classeur (B) **Classeur, classeur (F)**

Ce rangement procure un espace verrouillable permettant de ranger vêtements et objets divers, et peut recevoir des documents de formats commercial et ministre.

ÉLÉMENTS COMPRIS

Une penderie mixte, deux tiroirs utilitaires, un tiroir classeur ou deux tiroirs classeurs (selon les spécifications), une tablette réglable dans la penderie (81 po de hauteur seulement), poignées (selon les spécifications), pattes de nivellement, serrure et clés (selon les spécifications), et les accessoires suivants :

	Configuration des tiroirs		Hauteur		
	B	F	66 po	72 po	81 po
Plateaux à crayons	1	s.o.			
Séparateurs de tiroir	1	s.o.			
Barres de suspension de 12 po	1	2			
Tablettes réglables			2	2	2
Crochet à manteau (18 po ou 20 po P)			2	2	2
Tringle à manteaux (24 po P)			1	1	1

ÉLÉMENTS NON COMPRIS

Dessus pour rangement en placage et ensemble pour surface de travail suspendue à un rangement.

REMARQUES

La porte pleine hauteur de la penderie et la porte de la section du rangement située au-dessus des tiroirs sont toujours munies d'un mécanisme d'ouverture au touché.

La largeur des tiroirs est fixe. Seule la largeur de la penderie varie.

Les tiroirs utilitaires et les tiroirs classeurs sont dotés d'un système de verrouillage central. La porte de la penderie a son propre système de verrouillage.

Les parois intérieures des panneaux latéraux de la section supérieure sont munies de trous à intervalles de 1 1/4 po permettant d'ajuster la hauteur des tablettes.

Les barres de suspension incluses ne peuvent être installées que dans le sens de la largeur.

La finition des garnitures de chants des portes et des tiroirs est assortie avec la finition des devants de portes et de tiroirs (en stratifié Source ou en stratifié Foundation).

Toutes les finitions ne sont pas offertes dans le cadre du programme *Xpress*. Consulter le catalogue ou le logiciel de prise de commandes *Xpress* pour obtenir plus de détails.

OPTIONS

Style du rangement	Profondeur	Largeur	Hauteur	Configuration des tiroirs	Configuration
S Portes avec ouvertures au touché/Tiroirs avec poignées	18, 20, 24	24, 30, 36	66, 72, 81	**B** Utilitaire, utilitaire, classeur **F** Classeur, classeur	**L** Porte pleine hauteur à gauche (illustré) **R** Porte pleine hauteur à droite

COMMANDE TYPE

BSCWS S	**24**	**30**	**72**	**F**	**R**

OPTIONS (SUITE)

Finition des devants de portes et de tiroirs	Finition du boîtier	Style des poignées	Finition des poignées	Style des clés
Stratifié Source	Stratifié Source	**1** Expansion standard	Foundation	**K** Passe-partout
Stratifié Foundation	Flintwood (sauf Cathedral)	**6** Arqué	Mica	**R** Au hasard
Flintwood (sauf Cathedral)		**9** Rectiligne		**N** Sans serrure

COMMANDE TYPE (SUITE)

XS	**XS**	**1**	**E**	**R**

Consulter la grille de prix à la page suivante.

Xpress

B S C W S

Penderie mixte avec tiroirs – portes en placage (suite)

DIMENSIONS PO / MM | **PRIX**

CLASSEUR, CLASSEUR (F)

			BOÎTIER EN STRATIFIÉ SOURCE			BOÎTIER EN FLINTWOOD
			FINITION DES DEVANTS DE PORTES ET DE TIROIRS			
P	La	H	Stratifié Source	Stratifié Foundation	Flintwood	Flintwood
18 / 457	24 / 610	66 / 1676	2310	2538	3133	4231
18 / 457	24 / 610	72 / 1829	2399	2644	3207	4318
18 / 457	24 / 610	81 / 2057	2529	2796	3212	4349
18 / 457	30 / 762	66 / 1676	2580	2861	3307	4932
18 / 457	30 / 762	72 / 1829	2671	2988	3797	5034
18 / 457	30 / 762	81 / 2057	2841	3188	4430	5082
18 / 457	36 / 914	66 / 1676	2872	3187	3975	5669
18 / 457	36 / 914	72 / 1829	2979	3328	4004	5794
18 / 457	36 / 914	81 / 2057	3173	3568	3944	5882
20 / 508	24 / 610	66 / 1676	2377	2607	3202	4381
20 / 508	24 / 610	72 / 1829	2470	2717	3278	4478
20 / 508	24 / 610	81 / 2057	2608	2874	3291	4522
20 / 508	30 / 762	66 / 1676	2654	2935	3383	5098
20 / 508	30 / 762	72 / 1829	2752	3067	3873	5208
20 / 508	30 / 762	81 / 2057	2926	3272	4515	5270
20 / 508	36 / 914	66 / 1676	2953	3268	4058	5846
20 / 508	36 / 914	72 / 1829	3065	3414	4089	5981
20 / 508	36 / 914	81 / 2057	3262	3659	4033	6084
24 / 610	24 / 610	66 / 1676	2444	2674	3270	4532
24 / 610	24 / 610	72 / 1829	2543	2787	3351	4638
24 / 610	24 / 610	81 / 2057	2687	2953	3370	4695
24 / 610	30 / 762	66 / 1676	2727	3009	3456	5263
24 / 610	30 / 762	72 / 1829	2829	3145	3953	5381
24 / 610	30 / 762	81 / 2057	3010	3357	4598	5455
24 / 610	36 / 914	66 / 1676	3033	3348	4137	6025
24 / 610	36 / 914	72 / 1829	3147	3496	4174	6168
24 / 610	36 / 914	81 / 2057	3354	3748	4124	6283

Suite de la grille des prix à la page suivante.

Xpress

B S C W S

Penderie mixte avec tiroirs – portes en placages (suite)

DIMENSIONS

PO / MM			PRIX			
			UTILITAIRE, UTILITAIRE, CLASSEUR (F)			
			BOÎTIER EN STRATIFIÉ SOURCE			BOÎTIER EN FLINTWOOD
			FINITION DES DEVANTS DE PORTES ET DE TIROIRS			
P	La	H	Stratifié Source	Stratifié Foundation	Flintwood	Flintwood
18 / 457	24 / 610	66 / 1676	2347	2569	3260	4356
18 / 457	24 / 610	72 / 1829	2435	2678	3333	4443
18 / 457	24 / 610	81 / 2057	2567	2835	3338	4473
18 / 457	30 / 762	66 / 1676	2617	2895	3434	5061
18 / 457	30 / 762	72 / 1829	2712	3021	3922	5161
18 / 457	30 / 762	81 / 2057	2881	3218	4556	5208
18 / 457	36 / 914	66 / 1676	2910	3217	4101	5795
18 / 457	36 / 914	72 / 1829	3014	3363	4130	5923
18 / 457	36 / 914	81 / 2057	3204	3602	4069	6013
20 / 508	24 / 610	66 / 1676	2414	2638	3328	4507
20 / 508	24 / 610	72 / 1829	2507	2752	3406	4605
20 / 508	24 / 610	81 / 2057	2646	2913	3417	4647
20 / 508	30 / 762	66 / 1676	2694	2970	3508	5225
20 / 508	30 / 762	72 / 1829	2790	3100	4002	5335
20 / 508	30 / 762	81 / 2057	2966	3304	4641	5395
20 / 508	36 / 914	66 / 1676	2992	3299	4183	5974
20 / 508	36 / 914	72 / 1829	3098	3448	4214	6110
20 / 508	36 / 914	81 / 2057	3296	3691	4159	6214
24 / 610	24 / 610	66 / 1676	2484	2705	3396	4660
24 / 610	24 / 610	72 / 1829	2580	2823	3478	4764
24 / 610	24 / 610	81 / 2057	2725	2992	3495	4819
24 / 610	30 / 762	66 / 1676	2767	3043	3582	5391
24 / 610	30 / 762	72 / 1829	2870	3180	4080	5508
24 / 610	30 / 762	81 / 2057	3050	3387	4726	5582
24 / 610	36 / 914	66 / 1676	3072	3378	4263	6151
24 / 610	36 / 914	72 / 1829	3183	3532	4299	6296
24 / 610	36 / 914	81 / 2057	3385	3782	4249	6414

B S C W G

Penderie mixte avec tiroirs – porte vitrée

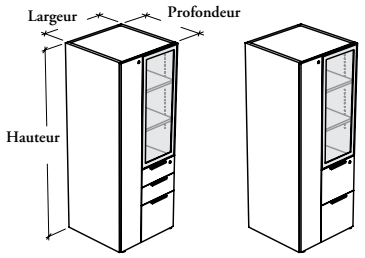

Utilitaire, utilitaire, classeur (B) **Classeur, classeur (F)**

Ce rangement procure un espace verrouillable permettant de ranger vêtements et objets divers, et peut recevoir des documents de formats commercial et ministre.

ÉLÉMENTS COMPRIS

Une penderie mixte, deux tiroirs utilitaires, un tiroir classeur ou deux tiroirs classeurs (selon les spécifications), poignées (selon les spécifications), pattes de nivellement, serrure et clés (selon les spécifications), et les accessoires suivants :

	Configuration des tiroirs		Hauteur	
	B	F	66 po	72 po
Plateaux à crayons	1	s.o.		
Séparateurs de tiroir	1	s.o.		
Barres de suspension de 12 po	1	2		
Tablettes réglables			2	2
Crochet à manteau (18 po ou 20 po P)			2	2
Tringle à manteaux (24 po P)			1	1

ÉLÉMENTS NON COMPRIS

Dessus pour rangement en placage et ensemble pour surface de travail suspendue à un rangement.

REMARQUES

La porte pleine hauteur de la penderie et la porte de la section du rangement située au-dessus des tiroirs sont toujours munies d'un mécanisme d'ouverture au touché.

La largeur des tiroirs est fixe. Seule la largeur de la penderie varie.

Les tiroirs utilitaires et les tiroirs classeurs sont dotés d'un système de verrouillage central. La porte de la penderie a son propre système de verrouillage.

Les parois intérieures des panneaux latéraux de la section supérieure sont munies de trous à intervalles de 1 1/4 po permettant d'ajuster la hauteur des tablettes.

Les barres de suspension incluses ne peuvent être installées que dans le sens de la largeur.

La finition des garnitures de chants des portes et des tiroirs est assortie avec la finition des devants de portes et de tiroirs (en stratifié Source ou en stratifié Foundation).

OPTIONS

Style du rangement	Profondeur	Largeur	Hauteur	Configuration des tiroirs	Configuration	Finition des devants de portes et de tiroirs
S Portes avec ouvertures au touché/Tiroirs avec poignées	18, 20, 24	24, 30, 36	66, 72	**B** Utilitaire, utilitaire, classeur **F** Classeur, classeur	**L** Porte pleine hauteur à gauche (illustré) **R** Porte pleine hauteur à droite	Stratifié Source Stratifié Foundation Flintwood (sauf Cathedral)

COMMANDE TYPE

BSCWG S	24	30	72	B	L	2D

OPTIONS (SUITE)

Finition du boîtier	Finition du châssis de porte	Finition du vitrage de porte	Style des poignées	Finition des poignées	Style des clés	Serrure de la porte vitrée
Stratifié Source Flintwood (sauf Cathedral)	**AC** Anodisé clair Foundation Accent Mica	**Standard :** **CL** Transparent **FT** Givré **Peint sur l'envers**	**1** Expansion standard **6** Arqué **9** Rectiligne	Foundation Mica	**K** Passe-partout **R** Au hasard **N** Sans serrure	**0** Non **1** Oui

COMMANDE TYPE (SUITE)

3D	AC	CL	9	7	R	0

Consulter la grille de prix à la page suivante.

B S C W G

Penderie mixte avec tiroirs – porte vitrée (suite)

CLASSEUR, CLASSEUR (F)

PORTE EN VERRE TRANSPARENT (CL)

DIMENSIONS PO / MM			PRIX				SUPPLÉMENT DES CLÉS
			BOÎTIER EN STRATIFIÉ SOURCE			BOÎTIER EN FLINTWOOD	
			FINITION DES DEVANTS DE PORTES ET DE TIROIRS				
P	La	H	Stratifié Source	Stratifié Foundation	Flintwood	Flintwood	Serrure de la porte vitrée (1)
18 / 457	24 / 610	66 / 1676	2640	2836	3185	4278	55
18 / 457	24 / 610	72 / 1829	2757	2965	3233	4344	55
18 / 457	30 / 762	66 / 1676	2913	3161	3362	4988	55
18 / 457	30 / 762	72 / 1829	3037	3307	3829	5068	55
18 / 457	36 / 914	66 / 1676	3204	3489	4032	5723	55
18 / 457	36 / 914	72 / 1829	3340	3654	4036	5829	55
20 / 508	24 / 610	66 / 1676	2709	2903	3254	4432	55
20 / 508	24 / 610	72 / 1829	2829	3037	3305	4504	55
20 / 508	30 / 762	66 / 1676	2988	3238	3436	5154	55
20 / 508	30 / 762	72 / 1829	3116	3386	3907	5242	55
20 / 508	36 / 914	66 / 1676	3286	3570	4115	5901	55
20 / 508	36 / 914	72 / 1829	3425	3739	4121	6016	55
24 / 610	24 / 610	66 / 1676	2777	2972	3321	4582	55
24 / 610	24 / 610	72 / 1829	2901	3110	3377	4666	55
24 / 610	30 / 762	66 / 1676	3061	3311	3510	5319	55
24 / 610	30 / 762	72 / 1829	3195	3465	3985	5415	55
24 / 610	36 / 914	66 / 1676	3365	3651	4192	6078	55
24 / 610	36 / 914	72 / 1829	3508	3822	4205	6204	55

CLASSEUR, CLASSEUR (F)

PORTE EN VERRE GIVRÉ (FT) OU PEINT SUR L'ENVERS

							SUPPLÉMENT DES CLÉS
			BOÎTIER EN STRATIFIÉ SOURCE			BOÎTIER EN FLINTWOOD	
			FINITION DES DEVANTS DE PORTES ET DE TIROIRS				
			Stratifié Source	Stratifié Foundation	Flintwood	Flintwood	Serrure de la porte vitrée (1)
18 / 457	24 / 610	66 / 1676	2777	2973	3322	4415	55
18 / 457	24 / 610	72 / 1829	2924	3132	3400	4511	55
18 / 457	30 / 762	66 / 1676	3050	3298	3499	5125	55
18 / 457	30 / 762	72 / 1829	3204	3474	3996	5235	55
18 / 457	36 / 914	66 / 1676	3341	3626	4169	5860	55
18 / 457	36 / 914	72 / 1829	3507	3821	4203	5996	55
20 / 508	24 / 610	66 / 1676	2846	3040	3391	4569	55
20 / 508	24 / 610	72 / 1829	2996	3204	3472	4671	55
20 / 508	30 / 762	66 / 1676	3125	3375	3573	5291	55
20 / 508	30 / 762	72 / 1829	3283	3553	4074	5409	55
20 / 508	36 / 914	66 / 1676	3423	3707	4252	6038	55
20 / 508	36 / 914	72 / 1829	3592	3906	4288	6183	55

Suite de la grille des prix à la page suivante.

B S C W G

Penderie mixte avec tiroirs – porte vitrée (suite)

DIMENSIONS PO / MM			PRIX				SUPPLÉMENT DES CLÉS
			CLASSEUR, CLASSEUR (F) (SUITE)				
			PORTE EN VERRE GIVRÉ (FT) OU PEINT SUR L'ENVERS				
			BOÎTIER EN STRATIFIÉ SOURCE			BOÎTIER EN FLINTWOOD	
			FINITION DES DEVANTS DE PORTES ET DE TIROIRS				
P	La	H	Stratifié Source	Stratifié Foundation	Flintwood	Flintwood	Serrure de la porte vitrée (1)
24 / 610	24 / 610	66 / 1676	2914	3109	3458	4719	55
24 / 610	24 / 610	72 / 1829	3068	3277	3544	4833	55
24 / 610	30 / 762	66 / 1676	3198	3448	3647	5456	55
24 / 610	30 / 762	72 / 1829	3362	3632	4152	5582	55
24 / 610	36 / 914	66 / 1676	3502	3788	4329	6215	55
24 / 610	36 / 914	72 / 1829	3675	3989	4372	6371	55

			UTILITAIRE, UTILITAIRE, CLASSEUR (B)				SUPPLÉMENT DES CLÉS
			PORTE EN VERRE TRANSPARENT (CL)				
			BOÎTIER EN STRATIFIÉ SOURCE			BOÎTIER EN FLINTWOOD	
			FINITION DES DEVANTS DE PORTES ET DE TIROIRS				
			Stratifié Source	Stratifié Foundation	Flintwood	Flintwood	Serrure de la porte vitrée (1)
18 / 457	24 / 610	66 / 1676	2678	2871	3315	4411	55
18 / 457	24 / 610	72 / 1829	2797	2997	3364	4475	55
18 / 457	30 / 762	66 / 1676	2951	3196	3486	5111	55
18 / 457	30 / 762	72 / 1829	3074	3340	3952	5190	55
18 / 457	36 / 914	66 / 1676	3245	3521	4157	5850	55
18 / 457	36 / 914	72 / 1829	3376	3683	4159	5953	55
20 / 508	24 / 610	66 / 1676	2747	2939	3384	4562	55
20 / 508	24 / 610	72 / 1829	2870	3069	3436	4637	55
20 / 508	30 / 762	66 / 1676	3025	3270	3560	5277	55
20 / 508	30 / 762	72 / 1829	3153	3419	4031	5364	55
20 / 508	36 / 914	66 / 1676	3326	3602	4240	6027	55
20 / 508	36 / 914	72 / 1829	3461	3769	4244	6140	55
24 / 610	24 / 610	66 / 1676	2815	3008	3452	4714	55
24 / 610	24 / 610	72 / 1829	2942	3141	3508	4795	55
24 / 610	30 / 762	66 / 1676	3098	3344	3633	5443	55
24 / 610	30 / 762	72 / 1829	3232	3496	4109	5537	55
24 / 610	36 / 914	66 / 1676	3406	3682	4320	6206	55
24 / 610	36 / 914	72 / 1829	3545	3851	4328	6327	55

Suite de la grille des prix à la page suivante.

B S C W G

Penderie mixte avec tiroirs – porte vitrée (suite)

DIMENSIONS PO / MM			PRIX				SUPPLÉMENT DES CLÉS
			UTILITAIRE, UTILITAIRE, CLASSEUR (B) (SUITE)				
			PORTE EN VERRE GIVRÉ (FT) OU PEINT SUR L'ENVERS				
			BOÎTIER EN STRATIFIÉ SOURCE			BOÎTIER EN FLINTWOOD	
			FINITION DES DEVANTS DE PORTES ET DE TIROIRS				
P	La	H	Stratifié Source	Stratifié Foundation	Flintwood	Flintwood	Serrure de la porte vitrée (1)
18 / 457	24 / 610	66 / 1676	2815	3008	3452	4548	55
18 / 457	24 / 610	72 / 1829	2964	3164	3531	4642	55
18 / 457	30 / 762	66 / 1676	3088	3333	3623	5248	55
18 / 457	30 / 762	72 / 1829	3241	3507	4119	5357	55
18 / 457	36 / 914	66 / 1676	3382	3658	4294	5987	55
18 / 457	36 / 914	72 / 1829	3543	3850	4326	6120	55
20 / 508	24 / 610	66 / 1676	2884	3076	3521	4699	55
20 / 508	24 / 610	72 / 1829	3037	3236	3603	4804	55
20 / 508	30 / 762	66 / 1676	3162	3407	3697	5414	55
20 / 508	30 / 762	72 / 1829	3320	3586	4198	5531	55
20 / 508	36 / 914	66 / 1676	3463	3739	4377	6164	55
20 / 508	36 / 914	72 / 1829	3628	3936	4411	6307	55
24 / 610	24 / 610	66 / 1676	2952	3145	3589	4851	55
24 / 610	24 / 610	72 / 1829	3109	3308	3675	4962	55
24 / 610	30 / 762	66 / 1676	3235	3481	3770	5580	55
24 / 610	30 / 762	72 / 1829	3399	3663	4276	5704	55
24 / 610	36 / 914	66 / 1676	3543	3819	4457	6343	55
24 / 610	36 / 914	72 / 1829	3712	4018	4495	6494	55

Xpress

B S U S
Unité de rangement – portes en placage

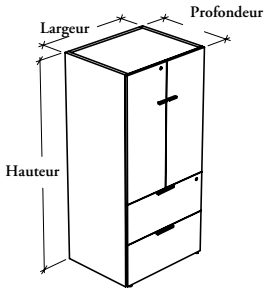

Avec poignées (P)

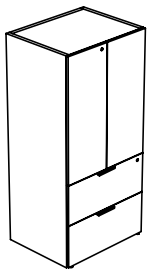

Portes avec ouvertures au touché/ Tiroirs avec poignées (S)

Les unités de rangement regroupent les caractéristiques d'un classeur latéral et la souplesse d'un rangement. Les tiroirs peuvent recevoir des documents de formats commercial et ministre.

ÉLÉMENTS COMPRIS

Une unité de rangement avec deux tiroirs de classeur latéral, poignées (selon les spécifications), deux barres de suspension de 15 po (pour largeur de 24 po) ou quatre barres de suspension de 15 po (pour largeurs de 30 po ou de 36 po), pattes de nivellement, serrure et clés (selon les spécifications), et tablettes réglables comme indiqué ci-dessous :

	Hauteur		
	66 po	72 po	81 po
Tablettes réglables	2	2	3

ÉLÉMENTS NON COMPRIS

Dessus pour rangement en placage et ensemble pour surface de travail suspendue à un rangement.

REMARQUES

Les tiroirs sont dotés d'un système de verrouillage central conçu pour empêcher l'ouverture de plus d'un tiroir à la fois.

Les portes ont leur propre système de verrouillage.

Les parois intérieures des panneaux latéraux de la section supérieure sont munies de trous à intervalles de 1 1/4 po permettant d'ajuster la hauteur des tablettes.

Des tablettes (BSHE) supplémentaires sont offertes et doivent être commandées séparément.

Les barres de suspension incluses ne peuvent être installées que dans le sens de la profondeur.

La finition des garnitures de chants des portes et des tiroirs est assortie avec la finition des devants de portes et de tiroirs (en stratifié Source ou en stratifié Foundation).

Toutes les finitions ne sont pas offertes dans le cadre du programme *Xpress*. Consulter le catalogue ou le logiciel de prise de commandes *Xpress* pour obtenir plus de détails.

OPTIONS

Style du rangement	Profondeur	Largeur	Hauteur	Finition des devants de portes et de tiroirs
P Avec poignées	18, 20, 24	24, 30, 36	66, 72, 81	Stratifié Source
S Portes avec ouvertures au touché/Tiroirs avec poignées				Stratifié Foundation
				Flintwood (sauf Cathedral)

COMMANDE TYPE

BSUS S	**24**	**24**	**66**	**3E**

OPTIONS (SUITE)

Finition du boîtier	Style des poignées	Finition des poignées	Style des clés
Stratifié Source	**1** Expansion standard	Foundation	**K** Passe-partout
Flintwood (sauf Cathedral)	**6** Arqué	Mica	**R** Au hasard
	9 Rectiligne		**N** Sans serrure

COMMANDE TYPE (SUITE)

3E	**1**	**E**	**R**

Consulter la grille de prix à la page suivante.

Xpress

BSUS

Unité de rangement – portes en placage (suite)

DIMENSIONS PO / MM			PRIX			
			BOÎTIER EN STRATIFIÉ SOURCE			BOÎTIER EN FLINTWOOD
			FINITION DES DEVANTS DE PORTES ET DE TIROIRS			
P	La	H	Stratifié Source	Stratifié Foundation	Flintwood	Flintwood
18 / 457	24 / 610	66 / 1676	2015	2206	2841	3936
18 / 457	24 / 610	72 / 1829	2097	2318	2905	4016
18 / 457	24 / 610	81 / 2057	2271	2543	3003	4142
18 / 457	30 / 762	66 / 1676	2132	2387	3257	4489
18 / 457	30 / 762	72 / 1829	2228	2521	3333	4591
18 / 457	30 / 762	81 / 2057	2428	2783	3450	4742
18 / 457	36 / 914	66 / 1676	2300	2638	3722	5098
18 / 457	36 / 914	72 / 1829	2404	2789	3816	5218
18 / 457	36 / 914	81 / 2057	2633	3101	3957	5401
20 / 508	24 / 610	66 / 1676	2085	2274	2909	4088
20 / 508	24 / 610	72 / 1829	2172	2388	2978	4178
20 / 508	24 / 610	81 / 2057	2351	2619	3082	4316
20 / 508	30 / 762	66 / 1676	2207	2464	3332	4653
20 / 508	30 / 762	72 / 1829	2306	2600	3413	4765
20 / 508	30 / 762	81 / 2057	2513	2868	3536	4929
20 / 508	36 / 914	66 / 1676	2381	2719	3804	5276
20 / 508	36 / 914	72 / 1829	2488	2874	3901	5404
20 / 508	36 / 914	81 / 2057	2723	3191	4046	5603
24 / 610	24 / 610	66 / 1676	2152	2344	2978	4239
24 / 610	24 / 610	72 / 1829	2242	2463	3050	4336
24 / 610	24 / 610	81 / 2057	2430	2699	3160	4489
24 / 610	30 / 762	66 / 1676	2283	2537	3406	4817
24 / 610	30 / 762	72 / 1829	2384	2676	3490	4937
24 / 610	30 / 762	81 / 2057	2596	2952	3619	5116
24 / 610	36 / 914	66 / 1676	2463	2798	3885	5453
24 / 610	36 / 914	72 / 1829	2572	2958	3985	5592
24 / 610	36 / 914	81 / 2057	2813	3282	4138	5802

Xpress

BSUOS
Unité de rangement – compartiments ouverts

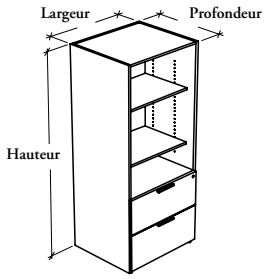

Les unités de rangement regroupent les caractéristiques d'un classeur latéral et la souplesse d'un rangement. Les tiroirs peuvent recevoir des documents de formats commercial et ministre.

ÉLÉMENTS COMPRIS

Une unité de rangement avec deux tiroirs de classeur latéral, poignées (selon les spécifications), deux barres de suspension de 15 po (pour largeur de 24 po) ou quatre barres de suspension de 15 po (pour largeurs de 30 po ou de 36 po), pattes de nivellement, serrure et clés (selon les spécifications), et tablettes réglables comme indiqué ci-dessous :

	Hauteur		
	66 po	72 po	81 po
Tablettes réglables	2	2	3

ÉLÉMENTS NON COMPRIS

Dessus pour rangement en placage et ensemble pour surface de travail suspendue à un rangement.

REMARQUES

Les tiroirs sont dotés d'un système de verrouillage central conçu pour empêcher l'ouverture de plus d'un tiroir à la fois.

Les parois intérieures des panneaux latéraux de la section supérieure sont munies de trous à intervalles de 1 1/4 po permettant d'ajuster la hauteur des tablettes.

Des tablettes (BSHE) supplémentaires sont offertes et doivent être commandées séparément.

Les barres de suspension incluses ne peuvent être installées que dans le sens de la profondeur.

La finition des garnitures de chants des tiroirs est assortie avec la finition des devants de tiroirs (en stratifié Source ou en stratifié Foundation).

Toutes les finitions ne sont pas offertes dans le cadre du programme *Xpress*. Consulter le catalogue ou le logiciel de prise de commandes *Xpress* pour obtenir plus de détails.

OPTIONS

Style du rangement	Profondeur	Largeur	Hauteur	Finition des devants de tiroirs
P Avec poignées	18, 20, 24	24, 30, 36	66, 72, 81	Stratifié Source Stratifié Foundation Flintwood (sauf Cathedral)

COMMANDE TYPE

BSUOS P	**24**	**24**	**66**	**3E**

OPTIONS (SUITE)

Finition du boîtier	Style des poignées	Finition des poignées	Style des clés
Stratifié Source	**1** Expansion standard	Foundation	**K** Passe-partout
Flintwood (sauf Cathedral)	**6** Arqué	Mica	**R** Au hasard
	9 Rectiligne		**N** Sans serrure

COMMANDE TYPE (SUITE)

3E	**1**	**E**	**R**

Consulter la grille de prix à la page suivante.

Xpress

BSUOS

Unité de rangement – compartiments ouverts (suite)

DIMENSIONS PO / MM			PRIX			
			BOÎTIER EN STRATIFIÉ SOURCE			BOÎTIER EN FLINTWOOD
			FINITION DES DEVANTS DE TIROIRS			
P	La	H	Stratifié Source	Stratifié Foundation	Flintwood	Flintwood
18 / 457	24 / 610	66 / 1676	1821	1919	2624	3516
18 / 457	24 / 610	72 / 1829	1879	1994	2681	3589
18 / 457	24 / 610	81 / 2057	1929	2064	2768	3699
18 / 457	30 / 762	66 / 1676	1904	2042	3026	4065
18 / 457	30 / 762	72 / 1829	1966	2123	3098	4155
18 / 457	30 / 762	81 / 2057	2022	2205	3209	4294
18 / 457	36 / 914	66 / 1676	2033	2231	3465	4660
18 / 457	36 / 914	72 / 1829	2096	2322	3551	4770
18 / 457	36 / 914	81 / 2057	2156	2410	3683	4933
20 / 508	24 / 610	66 / 1676	1888	1987	2694	3668
20 / 508	24 / 610	72 / 1829	1950	2065	2754	3749
20 / 508	24 / 610	81 / 2057	2008	2143	2845	3872
20 / 508	30 / 762	66 / 1676	1978	2117	3101	4231
20 / 508	30 / 762	72 / 1829	2044	2202	3177	4329
20 / 508	30 / 762	81 / 2057	2108	2291	3293	4480
20 / 508	36 / 914	66 / 1676	2116	2312	3546	4837
20 / 508	36 / 914	72 / 1829	2182	2408	3635	4957
20 / 508	36 / 914	81 / 2057	2247	2500	3773	5135
24 / 610	24 / 610	66 / 1676	1956	2057	2761	3820
24 / 610	24 / 610	72 / 1829	2023	2138	2826	3909
24 / 610	24 / 610	81 / 2057	2087	2223	2924	4045
24 / 610	30 / 762	66 / 1676	2053	2189	3175	4393
24 / 610	30 / 762	72 / 1829	2123	2282	3256	4502
24 / 610	30 / 762	81 / 2057	2189	2375	3377	4668
24 / 610	36 / 914	66 / 1676	2196	2390	3626	5015
24 / 610	36 / 914	72 / 1829	2265	2492	3720	5143
24 / 610	36 / 914	81 / 2057	2340	2590	3863	5335

Xpress

B S U G

Unité de rangement – portes vitrées

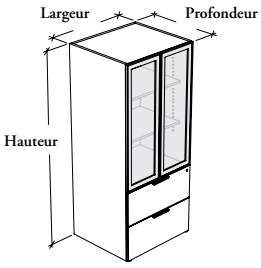

Les unités de rangement regroupent les caractéristiques d'un classeur latéral et la souplesse d'un rangement. Les tiroirs peuvent recevoir des documents de formats commercial et ministre.

ÉLÉMENTS COMPRIS

Une unité de rangement avec deux tiroirs de classeur latéral, poignées (selon les spécifications), deux barres de suspension de 15 po (pour largeur de 24 po) ou quatre barres de suspension de 15 po (pour largeurs de 30 po ou de 36 po), pattes de nivellement, serrure et clés (selon les spécifications), et tablettes réglables comme indiqué ci-dessous :

	Hauteur		
	66 po	72 po	81 po
Tablettes réglables	2	2	3

ÉLÉMENTS NON COMPRIS

Dessus pour rangement en placage et ensemble pour surface de travail suspendue à un rangement.

REMARQUES

Les tiroirs sont dotés d'un système de verrouillage central conçu pour empêcher l'ouverture de plus d'un tiroir à la fois.

Les parois intérieures des panneaux latéraux de la section supérieure sont munies de trous à intervalles de 1 1/4 po permettant d'ajuster la hauteur des tablettes.

Des tablettes (BSHE) supplémentaires sont offertes et doivent être commandées séparément.

Les barres de suspension incluses ne peuvent être installées que dans le sens de la profondeur.

La finition des garnitures de chants des tiroirs est assortie avec la finition des devants de tiroirs (en stratifié Source ou en stratifié Foundation).

Toutes les finitions du vitrage ne sont pas offertes dans le cadre du programme *Xpress*. Consulter le catalogue ou le logiciel de prise de commandes *Xpress* pour obtenir plus de détails.

OPTIONS

Style du rangement	Profondeur	Largeur	Hauteur	Finition des devants de tiroirs	Finition du boîtier
S Portes avec ouvertures au touché/Tiroirs avec poignées	18, 20, 24	24, 30, 36	66, 72, 81	Stratifié Source Stratifié Foundation Flintwood (sauf Cathedral)	Stratifié Source Flintwood (sauf Cathedral)

COMMANDE TYPE

BSUG S	24	24	66	LW	XS

OPTIONS (SUITE)

Finition du châssis de portes	Finition du vitrage de portes	Style des poignées	Finition des poignées	Style des clés	Serrure des portes vitrées
AC Anodisé clair Foundation Accent Mica	**Standard :** **CL** Transparent **FT** Givré **Peint sur l'envers**	**1** Expansion standard **6** Arqué **9** Rectiligne	Foundation Mica	**K** Passe-partout **R** Au hasard **N** Sans serrure	**0** Non **1** Oui

COMMANDE TYPE (SUITE)

Q	FT	9	Q	K	1

Consulter la grille de prix à la page suivante.

Xpress

BSUG

Unité de rangement – portes vitrées (suite)

DIMENSIONS PO / MM			PRIX				SUPPLÉMENT DES CLÉS
			PORTES EN VERRE TRANSPARENT (CL)				
			BOÎTIER EN STRATIFIÉ SOURCE			BOÎTIER EN FLINTWOOD	
			FINITION DES DEVANTS DE TIROIRS				
P	La	H	Stratifié Source	Stratifié Foundation	Flintwood	Flintwood	Serrure des portes vitrées (1)
18 / 457	24 / 610	66 / 1676	2822	2921	3626	4518	55
18 / 457	24 / 610	72 / 1829	2959	3073	3762	4669	55
18 / 457	24 / 610	81 / 2057	3159	3435	4139	5072	55
18 / 457	30 / 762	66 / 1676	2982	3119	4103	5142	55
18 / 457	30 / 762	72 / 1829	3127	3289	4264	5321	55
18 / 457	30 / 762	81 / 2057	3413	3755	4758	5844	55
18 / 457	36 / 914	66 / 1676	3187	3379	4614	5808	55
18 / 457	36 / 914	72 / 1829	3327	3554	4784	6002	55
18 / 457	36 / 914	81 / 2057	3609	4024	5297	6549	55
20 / 508	24 / 610	66 / 1676	2891	2989	3693	4670	55
20 / 508	24 / 610	72 / 1829	3031	3145	3834	4830	55
20 / 508	24 / 610	81 / 2057	3239	3514	4217	5246	55
20 / 508	30 / 762	66 / 1676	3058	3195	4179	5307	55
20 / 508	30 / 762	72 / 1829	3205	3367	4343	5495	55
20 / 508	30 / 762	81 / 2057	3496	3841	4844	6032	55
20 / 508	36 / 914	66 / 1676	3268	3461	4696	5986	55
20 / 508	36 / 914	72 / 1829	3413	3640	4869	6189	55
20 / 508	36 / 914	81 / 2057	3699	4116	5387	6750	55
24 / 610	24 / 610	66 / 1676	2958	3058	3763	4820	55
24 / 610	24 / 610	72 / 1829	3103	3217	3906	4989	55
24 / 610	24 / 610	81 / 2057	3316	3593	4297	5418	55
24 / 610	30 / 762	66 / 1676	3131	3268	4251	5473	55
24 / 610	30 / 762	72 / 1829	3285	3445	4421	5668	55
24 / 610	30 / 762	81 / 2057	3581	3924	4928	6218	55
24 / 610	36 / 914	66 / 1676	3348	3541	4777	6163	55
24 / 610	36 / 914	72 / 1829	3495	3724	4953	6377	55
24 / 610	36 / 914	81 / 2057	3790	4205	5478	6948	55

Suite de la grille des prix à la page suivante.

Xpress

B S U G

Unité de rangement – portes vitrées (suite)

DIMENSIONS PO / MM			PRIX				SUPPLÉMENT DES CLÉS
			PORTES EN VERRE GIVRÉ (FT) OU PEINT SUR L'ENVERS				
			BOÎTIER EN STRATIFIÉ SOURCE			BOÎTIER EN FLINTWOOD	
			FINITION DES DEVANTS DE TIROIRS				
P	La	H	Stratifié Source	Stratifié Foundation	Flintwood	Flintwood	Serrure des portes vitrées (1)
18 / 457	24 / 610	66 / 1676	3034	3133	3838	4730	55
18 / 457	24 / 610	72 / 1829	3214	3328	4017	4924	55
18 / 457	24 / 610	81 / 2057	3426	3702	4406	5339	55
18 / 457	30 / 762	66 / 1676	3249	3386	4370	5409	55
18 / 457	30 / 762	72 / 1829	3447	3609	4584	5641	55
18 / 457	30 / 762	81 / 2057	3768	4110	5113	6199	55
18 / 457	36 / 914	66 / 1676	3507	3699	4934	6128	55
18 / 457	36 / 914	72 / 1829	3714	3941	5171	6389	55
18 / 457	36 / 914	81 / 2057	4028	4443	5716	6968	55
20 / 508	24 / 610	66 / 1676	3103	3201	3905	4882	55
20 / 508	24 / 610	72 / 1829	3286	3400	4089	5085	55
20 / 508	24 / 610	81 / 2057	3506	3781	4484	5513	55
20 / 508	30 / 762	66 / 1676	3325	3462	4446	5574	55
20 / 508	30 / 762	72 / 1829	3525	3687	4663	5815	55
20 / 508	30 / 762	81 / 2057	3851	4196	5199	6387	55
20 / 508	36 / 914	66 / 1676	3588	3781	5016	6306	55
20 / 508	36 / 914	72 / 1829	3800	4027	5256	6576	55
20 / 508	36 / 914	81 / 2057	4118	4535	5806	7169	55
24 / 610	24 / 610	66 / 1676	3170	3270	3975	5032	55
24 / 610	24 / 610	72 / 1829	3358	3472	4161	5244	55
24 / 610	24 / 610	81 / 2057	3583	3860	4564	5685	55
24 / 610	30 / 762	66 / 1676	3398	3535	4518	5740	55
24 / 610	30 / 762	72 / 1829	3605	3765	4741	5988	55
24 / 610	30 / 762	81 / 2057	3936	4279	5283	6573	55
24 / 610	36 / 914	66 / 1676	3668	3861	5097	6483	55
24 / 610	36 / 914	72 / 1829	3882	4111	5340	6764	55
24 / 610	36 / 914	81 / 2057	4209	4624	5897	7367	55

Xpress

B S W U S

Unité de rangement avec penderie – portes en placage

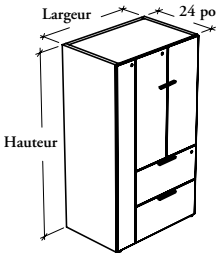

Avec poignées (P)



Portes avec ouvertures au touché/ Tiroirs avec poignées (S)

Cette unité de rangement regroupe les caractéristiques fonctionnelles d'un rangement et d'une penderie. Les tiroirs peuvent recevoir des documents de formats commercial et ministre.

ÉLÉMENTS COMPRIS

Une penderie mixte, deux tiroirs de classeur latéral, une unité de rangement, une tablette réglable dans la penderie (81 po de hauteur seulement), une tringle à manteaux, deux barres de suspension de 15 po, poignées (selon les spécifications), pattes de nivellement, serrure et clés (selon les spécifications), et tablettes réglables comme indiqué ci-dessous :

	Hauteur		
	66 po	72 po	81 po
Tablettes réglables	2	2	3

ÉLÉMENTS NON COMPRIS

Dessus pour rangement en placage et ensemble pour surface de travail suspendue à un rangement.

REMARQUES

La porte pleine hauteur de la penderie est toujours munie d'un mécanisme d'ouverture au touché.

L'unité de rangement avec penderie est dotée d'un système de verrouillage central conçu pour empêcher l'ouverture de plus d'un tiroir à la fois.

Les parois intérieures des panneaux latéraux de la section supérieure sont munies de trous à intervalles de 1 1/4 po permettant d'ajuster la hauteur des tablettes.

Les barres de suspension incluses ne peuvent être installées que dans le sens de la profondeur.

La finition des garnitures de chants des portes et des tiroirs est assortie avec la finition des devants de portes et de tiroirs (en stratifié Source ou en stratifié Foundation).

Toutes les finitions ne sont pas offertes dans le cadre du programme *Xpress*. Consulter le catalogue ou le logiciel de prise de commandes *Xpress* pour obtenir plus de détails.

OPTIONS

Style du rangement	Profondeur	Largeur	Hauteur	Configuration
P Avec poignées	24	30, 36	66, 72, 81	**L** Porte pleine hauteur à gauche (illustré)
S Portes avec ouvertures au touché/Tiroirs avec poignées				**R** Porte pleine hauteur à droite

COMMANDE TYPE

BSWUS S	24	30	72	L

OPTIONS (SUITE)

Finition des devants de portes et de tiroirs	Finition du boîtier	Style des poignées	Finition des poignées	Style des clés
Stratifié Source	Stratifié Source	**1** Expansion standard	Foundation	**K** Passe-partout
Stratifié Foundation	Flintwood (sauf Cathedral)	**6** Arqué	Mica	**R** Au hasard
Flintwood (sauf Cathedral)		**9** Rectiligne		**N** Sans serrure

COMMANDE TYPE (SUITE)

2E	3E	1	7	R

Consulter la grille de prix à la page suivante.

Xpress

BSWUS

Unité de rangement avec penderie – portes en placage (suite)

DIMENSIONS PO / MM			PRIX			
			BOÎTIER EN STRATIFIÉ SOURCE			BOÎTIER EN FLINTWOOD
			FINITION DES DEVANTS DE PORTES ET DE TIROIRS			
P	La	H	Stratifié Source	Stratifié Foundation	Flintwood	Flintwood
24 / 610	30 / 762	66 / 1676	2676	2957	4226	5638
24 / 610	30 / 762	72 / 1829	2760	3061	4255	5700
24 / 610	30 / 762	81 / 2057	2989	3322	4371	5866
24 / 610	36 / 914	66 / 1676	2808	3151	4444	6015
24 / 610	36 / 914	72 / 1829	2897	3270	4479	6085
24 / 610	36 / 914	81 / 2057	3154	3565	4589	6252

Xpress

B S D S

Armoire de rangement à quatre portes – portes en placage

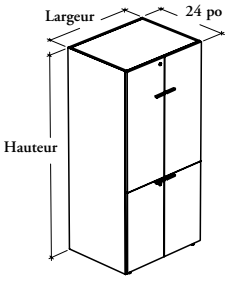

Avec poignées (P)

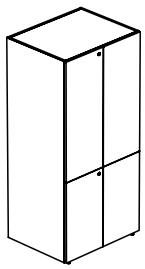

Avec ouvertures au touché (T)

Ce rangement procure un espace verrouillable et peut accueillir une variété d'équipement multimédia ou encore servir d'armoire.

ÉLÉMENTS COMPRIS

Deux espaces de rangement, poignées (selon les spécifications), passe-fils, pattes de nivellement, serrure et clés (selon les spécifications), et tablettes réglables comme indiqué ci-dessous :

	Hauteur		
	66 po	72 po	81 po
Tablettes réglables	3	3	4

ÉLÉMENTS NON COMPRIS

Dessus pour rangement en placage et ensemble pour surface de travail suspendue à un rangement.

REMARQUES

Les parois intérieures des panneaux latéraux des sections inférieures et supérieures sont munies de trous à intervalles de 1 1/4 po permettant d'ajuster la hauteur des tablettes.

Des tablettes (BSHE) supplémentaires sont offertes et doivent être commandées séparément.

Les options Style de poignées et Finition des poignées ne sont offertes que lorsque l'option Avec poignées (P) est commandée.

La finition des garnitures de chants des portes est assortie avec la finition des devants de portes (en stratifié Source ou en stratifié Foundation).

Toutes les finitions ne sont pas offertes dans le cadre du programme *Xpress*. Consulter le catalogue ou le logiciel de prise de commandes *Xpress* pour obtenir plus de détails.

OPTIONS

Style du rangement	Profondeur	Largeur	Hauteur	Finition des devants de portes
P Avec poignées	24	30, 36	66, 72, 81	Stratifié Source
T Avec ouvertures au touché				Stratifié Foundation
				Flintwood (sauf Cathedral)

COMMANDE TYPE

BSDS T	**24**	**36**	**66**	**XS**

OPTIONS (SUITE)

Finition du boîtier	Style des poignées (le cas échéant)	Finition des poignées (le cas échéant)	Style des clés
Stratifié Source	**1** Expansion standard	Foundation	**K** Passe-partout
Flintwood (sauf Cathedral)	**6** Arquée	Mica	**R** Au hasard
	9 Rectiligne		**N** Sans serrure

COMMANDE TYPE (SUITE)

LE	**1**	**E**	**R**

Consulter la grille de prix à la page suivante.

Xpress

BSDS

Armoire de rangement à quatre portes – portes en placage (suite)

DIMENSIONS PO / MM			PRIX			
			BOÎTIER EN STRATIFIÉ SOURCE			BOÎTIER EN FLINTWOOD
			FINITION DES DEVANTS DE PORTES			
P	La	H	Stratifié Source	Stratifié Foundation	Flintwood	Flintwood
24 / 610	30 / 762	66 / 1676	2297	2549	3562	4496
24 / 610	30 / 762	72 / 1829	2399	2689	3644	4599
24 / 610	30 / 762	81 / 2057	2596	2952	3789	4778
24 / 610	36 / 914	66 / 1676	2474	2808	3843	4857
24 / 610	36 / 914	72 / 1829	2584	2970	3937	4972
24 / 610	36 / 914	81 / 2057	2813	3282	4099	5174

B S D G

Armoire de rangement à quatre portes – portes vitrées

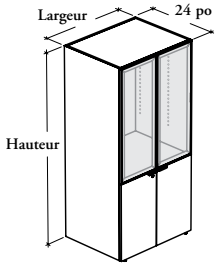

Portes avec ouvertures au touché/ Portes en placage avec poignées (D)

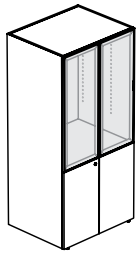

Avec ouvertures au touché (T)

Ce rangement peut accueillir une variété d'équipement multimédia ou encore servir d'armoire.

ÉLÉMENTS COMPRIS

Deux espaces de rangement, poignées (selon les spécifications), passe-fils, pattes de nivellement, serrure et clés (selon les spécifications), et tablettes réglables comme indiqué ci-dessous :

	Hauteur		
	66 po	72 po	81 po
Tablettes réglables	3	3	4

ÉLÉMENTS NON COMPRIS

Dessus pour rangement en placage et ensemble pour surface de travail suspendue à un rangement.

REMARQUES

Les portes en placage de l'armoire sont dotées d'un système de verrouillage central.

Les parois intérieures des panneaux latéraux des sections inférieures et supérieures sont munies de trous à intervalles de 1 1/4 po permettant d'ajuster la hauteur des tablettes.

Des tablettes (BSHE) supplémentaires sont offertes et doivent être commandées séparément.

Les options Style de poignées et Finition des poignées ne sont offertes que lorsque l'option Portes avec ouvertures au touché/Portes en placage avec poingées (D) est commandée.

La finition des garnitures de chants des portes est assortie avec la finition des devants de portes (en stratifié Source ou en stratifié Foundation).

OPTIONS

Style du rangement	Profondeur	Largeur	Hauteur	Finition des devants de portes	Finition du boîtier
D Portes avec ouvertures au touché/Portes en placage avec poignées **T** Avec ouvertures au touché	24	30, 36	66, 72, 81	Stratifié Source Stratifié Foundation Flintwood (sauf Cathedral)	Stratifié Source Flintwood (sauf Cathedral)

COMMANDE TYPE

BSDG D	24	36	66	LW	XS

OPTIONS (SUITE)

Finition du châssis des portes	Finition du vitrage des portes	Style des poignées (le cas échéant)	Finition des poignées (le cas échéant)	Style des clés	Serrure des portes vitrées
AC Anodisé clair Foundation Accent Mica	**Standard :** **CL** Transparent **FT** Givré **Peint sur l'envers**	**1** Expansion standard **6** Arqué **9** Rectiligne	Foundation Mica	**K** Passe-partout **R** Au hasard **N** Sans serrure	**0** Non **1** Oui

COMMANDE TYPE (SUITE)

E	FT	6	R	R	0

Consulter la grille de prix à la page suivante.

B S D G

Armoire de rangement à quatre portes – portes vitrées (suite)

DIMENSIONS PO / MM			PRIX				SUPPLÉMENT DES CLÉS
			PORTES EN VERRE TRANSPARENT (CL)				
			BOÎTIER EN STRATIFIÉ SOURCE			BOÎTIER EN FLINTWOOD	
			FINITION DES DEVANTS DE PORTES				
P	La	H	Stratifié Source	Stratifié Foundation	Flintwood	Flintwood	Serrure des portes vitrées (1)
24 / 610	30 / 762	66 / 1676	3145	3284	3886	4817	55
24 / 610	30 / 762	72 / 1829	3292	3457	4060	5016	55
24 / 610	30 / 762	81 / 2057	3581	3924	4527	5516	55
24 / 610	36 / 914	66 / 1676	3361	3552	4205	5218	55
24 / 610	36 / 914	72 / 1829	3511	3736	4388	5424	55
24 / 610	36 / 914	81 / 2057	3790	4205	4857	5930	55

			PORTES EN VERRE GIVRÉ (FT) OU PEINT SUR L'ENVERS				SUPPLÉMENT DES CLÉS
			BOÎTIER EN STRATIFIÉ SOURCE			BOÎTIER EN FLINTWOOD	
			FINITION DES DEVANTS DE PORTES				
			Stratifié Source	Stratifié Foundation	Flintwood	Flintwood	Serrure des portes vitrées (1)
24 / 610	30 / 762	66 / 1676	3412	3551	4153	5084	55
24 / 610	30 / 762	72 / 1829	3612	3777	4380	5336	55
24 / 610	30 / 762	81 / 2057	3936	4279	4882	5871	55
24 / 610	36 / 914	66 / 1676	3681	3872	4525	5538	55
24 / 610	36 / 914	72 / 1829	3898	4123	4775	5811	55
24 / 610	36 / 914	81 / 2057	4209	4624	5276	6349	55

Xpress

B S W C S
Penderie – portes en placage

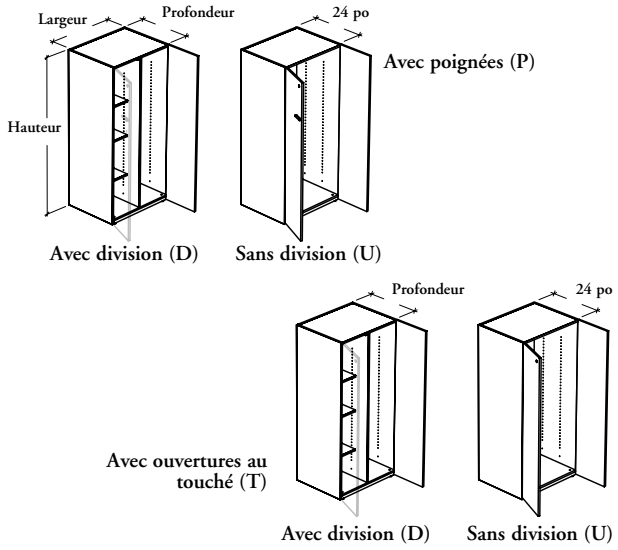

Ce rangement permet de ranger vêtements et objets divers.

ÉLÉMENTS COMPRIS

Penderie avec division : une penderie, poignées (selon les spécifications), pattes de nivellement, serrure et clés (selon les spécifications), et demi-tablettes réglables comme indiqué ci-dessous :

	Hauteur		
	66 po	72 po	81 po
Demi-tablette réglable	3	3	4
Crochet à manteau (18 po ou 20 po P)	2	2	2
Tringle à manteaux (24 po P)	1	1	1

Penderie sans division : une penderie, une tablette réglable (81 po de hauteur seulement), une tringle à manteaux, poignées (selon les spécifications), pattes de nivellement, serrure et clés (selon les spécifications).

ÉLÉMENTS NON-COMPRIS

Dessus pour rangement en placage et ensemble pour surface de travail suspendue à un rangement.

REMARQUES

Cette penderie est munie d'un système de verrouillage central.

Les parois intérieures de tous les panneaux sont munies de trous à intervalles de 1 1/4 po permettant d'ajuster la hauteur des tablettes.

Des tablettes (BSHE) supplémentaires peuvent être commandées séparément.

Les options Style de poignées et Finition des poignées ne sont offertes que lorsque l'option Avec poignées (P) est commandée.

La finition des garnitures de chants des portes est assortie avec la finition des devants de portes (en stratifié Source ou en stratifié Foundation).

Toutes les finitions ne sont pas offertes dans le cadre du programme *Xpress*. Consulter le catalogue ou le logiciel de prise de commandes *Xpress* pour obtenir plus de détails.

OPTIONS

Style du rangement	Style	Profondeur	Largeur	Hauteur	Finition des devants de portes
P Avec poignées	**D** Avec division	18, 20, 24	24, 30, 36	66, 72, 81	Stratifié Source
T Avec ouvertures au touché	**U** Sans division				Stratifié Foundation
					Flintwood (sauf Cathedral)

COMMANDE TYPE

BSWCS T	**D**	**24**	**30**	**72**	**XS**

OPTIONS (SUITE)

Finition du boîtier	Style des poignées (le cas échéant)	Finition des poignées (le cas échéant)	Style des clés
Stratifié Source	**1** Expansion standard	Foundation	**K** Passe-partout
Flintwood (sauf Cathedral)	**6** Arquée	Mica	**R** Au hasard
	9 Rectiligne		**N** Sans serrure

COMMANDE TYPE (SUITE)

LE	**1**	**E**	**R**

Consulter la grille de prix à la page suivante.

Xpress

B S W C S

Penderie – portes en placage (suite)

DIMENSIONS PO / MM

PRIX

			SANS DIVISION (U)				AVEC DIVISION (D)			
			BOÎTIER EN STRATIFIÉ SOURCE			BOÎTIER EN FLINTWOOD	BOÎTIER EN STRATIFIÉ SOURCE			BOÎTIER EN FLINTWOOD
			FINITION DES DEVANTS DE PORTES							
P	La	H	Stratifié Source	Stratifié Foundation	Flintwood	Flintwood	Stratifié Source	Stratifié Foundation	Flintwood	Flintwood
18 / 457	24 / 610	66 / 1676	s.o.	s.o.	s.o.	s.o.	2064	2216	3183	3873
18 / 457	24 / 610	72 / 1829	s.o.	s.o.	s.o.	s.o.	2149	2325	3249	3953
18 / 457	24 / 610	81 / 2057	s.o.	s.o.	s.o.	s.o.	2294	2523	3350	4072
18 / 457	30 / 762	66 / 1676	s.o.	s.o.	s.o.	s.o.	2247	2450	3465	4215
18 / 457	30 / 762	72 / 1829	s.o.	s.o.	s.o.	s.o.	2335	2584	3539	4305
18 / 457	30 / 762	81 / 2057	s.o.	s.o.	s.o.	s.o.	2508	2816	3654	4437
18 / 457	36 / 914	66 / 1676	s.o.	s.o.	s.o.	s.o.	2414	2683	3719	4537
18 / 457	36 / 914	72 / 1829	s.o.	s.o.	s.o.	s.o.	2513	2833	3799	4630
18 / 457	36 / 914	81 / 2057	s.o.	s.o.	s.o.	s.o.	2705	3100	3918	4772
20 / 508	24 / 610	66 / 1676	s.o.	s.o.	s.o.	s.o.	2131	2286	3250	4028
20 / 508	24 / 610	72 / 1829	s.o.	s.o.	s.o.	s.o.	2224	2399	3321	4116
20 / 508	24 / 610	81 / 2057	s.o.	s.o.	s.o.	s.o.	2373	2602	3429	4246
20 / 508	30 / 762	66 / 1676	s.o.	s.o.	s.o.	s.o.	2322	2525	3540	4381
20 / 508	30 / 762	72 / 1829	s.o.	s.o.	s.o.	s.o.	2414	2663	3617	4479
20 / 508	30 / 762	81 / 2057	s.o.	s.o.	s.o.	s.o.	2594	2901	3739	4623
20 / 508	36 / 914	66 / 1676	s.o.	s.o.	s.o.	s.o.	2495	2765	3800	4715
20 / 508	36 / 914	72 / 1829	s.o.	s.o.	s.o.	s.o.	2598	2917	3885	4815
20 / 508	36 / 914	81 / 2057	s.o.	s.o.	s.o.	s.o.	2796	3190	4009	4973
24 / 610	24 / 610	66 / 1676	1714	1862	2834	3285	2201	2354	3319	4178
24 / 610	24 / 610	72 / 1829	1791	1970	2891	3402	2294	2470	3393	4273
24 / 610	24 / 610	81 / 2057	1948	2181	2977	3575	2451	2680	3507	4418
24 / 610	30 / 762	66 / 1676	1839	2052	3058	3651	2398	2600	3612	4547
24 / 610	30 / 762	72 / 1829	1924	2173	3129	3780	2493	2741	3695	4652
24 / 610	30 / 762	81 / 2057	2114	2419	3233	3978	2676	2985	3822	4811
24 / 610	36 / 914	66 / 1676	1965	2234	3270	4003	2576	2844	3880	4894
24 / 610	36 / 914	72 / 1829	2057	2373	3343	4152	2681	3001	3968	5003
24 / 610	36 / 914	81 / 2057	2269	2663	3453	4378	2886	3280	4098	5172

Xpress

B S W C G
Penderie – portes vitrées

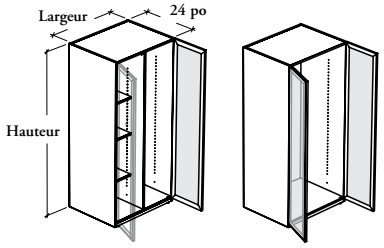

Avec division (D) **Sans division (U)**

Ce rangement permet de ranger vêtements et objets divers.

ÉLÉMENTS COMPRIS

Penderie avec division : une penderie, une tringle à manteaux, pattes de nivellement, serrure et clés (selon les spécifications), et demi-tablettes réglables comme indiqué ci-dessous :

	Hauteur		
	66 po	72 po	81 po
Demi-tablettes réglables	3	3	4

Penderie sans division : une penderie, une tablette réglable (81 po de hauteur seulement), une tringle à manteaux, pattes de nivellement, serrure et clés (selon les spécifications).

ÉLÉMENTS NON COMPRIS

Dessus pour rangement en placage et ensemble pour surface de travail suspendue à un rangement.

REMARQUES

Les parois intérieures de tous les panneaux sont munies de trous à intervalles de 1 1/4 po permettant d'ajuster la hauteur des tablettes.

Des tablettes (BSHE) supplémentaires peuvent être commandées séparément.

Toutes les finitions du vitrage ne sont pas offertes dans le cadre du programme *Xpress*. Consulter le catalogue ou le logiciel de prise de commandes *Xpress* pour obtenir plus de détails.

OPTIONS

Style du rangement	Style	Profondeur	Largeur	Hauteur
T Avec ouvertures au touché	**D** Avec division **U** Sans division	24	30, 36	66, 72, 81

COMMANDE TYPE

BSWCG T	**D**	**24**	**36**	**72**

OPTIONS (SUITE)

Finition du boîtier	Finition du châssis des portes	Finition du vitrage des portes	Style des clés
Stratifié Source Flintwood (sauf Cathedral)	**AC** Anodisé clair Foundation Accent Mica	**Standard :** **FT** Givré **Peint sur l'envers**	**K** Passe-partout **R** Au hasard **N** Sans serrure

COMMANDE TYPE (SUITE)

3B	**AC**	**FT**	**N**

Consulter la grille de prix à la page suivante.

Xpress

B S W C G

Penderie – portes vitrées (suite)

DIMENSIONS PO / MM			PRIX				SUPPLÉMENT DES CLÉS
			SANS DIVISION (U)		AVEC DIVISION (D)		
			PORTES EN VERRE GIVRÉ (FT) OU PEINT SUR L'ENVERS				
			FINITION DU BOÎTIER				
			Stratifié		Stratifié		
P	La	H	Source	Flintwood	Source	Flintwood	Passe-partout ou Au hasard
24 / 610	30 / 762	66 / 1676	2986	3644	3540	4539	55
24 / 610	30 / 762	72 / 1829	3116	3775	3686	4646	55
24 / 610	30 / 762	81 / 2057	3373	3971	3938	4800	55
24 / 610	36 / 914	66 / 1676	3222	3995	3834	4885	55
24 / 610	36 / 914	72 / 1829	3373	4146	4003	4995	55
24 / 610	36 / 914	81 / 2057	3678	4372	4295	5164	55

Xpress

B S S S
Bibliothèque montée sur rangement

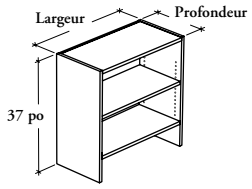

Cette bibliothèque offre de l'espace de rangement supplémentaire pour une variété de configurations de postes de travail. Elle s'installe sur des rangements, mais **pas** sur un bureau.

ÉLÉMENTS COMPRIS
Une bibliothèque et deux tablettes réglables de 1 po d'épaisseur.

ÉLÉMENTS NON COMPRIS
Dessus pour rangement en placage.

REMARQUES
La bibliothèque montée sur rangement peut être installée sur les rangements qui suivent, à condition qu'ils soient équipés d'un dessus pour rangement en placage :

- Caisson mixte (BSCPS),
- Classeur latéral de 28 po de hauteur (BSLFS),
- Armoire de 28 po de hauteur (BSCDS),
- Armoire avec tiroir(s) (BSCC),
- Bibliothèque de 28 po de hauteur et de 18 po de profondeur (BSOB).

Il faut indiquer la hauteur du dessus pour rangement en placage.

Les parois intérieures des panneaux latéraux sont munies de trous à intervalles de 1 1/4 po permettant d'ajuster la hauteur des tablettes.

OPTIONS

Épaisseur de la surface	Profondeur	Largeur	Hauteur	Finition du boîtier
D 1 po **M** 1 3/16 po **X** 1 9/16 po	12, 18	24, 30, 36	37	Stratifié Source

COMMANDE TYPE

BSSS D	**12**	**24**	**37**	**XS**

DIMENSIONS
PO / MM

P	La	H	PRIX
12 / 305	24 / 610	37 / 940	777
12 / 305	30 / 762	37 / 940	805
12 / 305	36 / 914	37 / 940	832
18 / 457	24 / 610	37 / 940	839
18 / 457	30 / 762	37 / 940	864
18 / 457	36 / 914	37 / 940	887

Xpress

B S O B
Bibliothèque

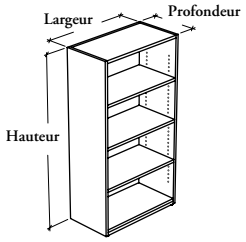

Cette bibliothèque offre un espace de rangement ouvert pour le poste de travail.

ÉLÉMENTS COMPRIS
Une bibliothèque, pattes de nivellement et tablettes réglables de 1 po d'épaisseur comme indiqué ci-dessous :

	Hauteur				
	28 po	40 po	53 po	66 po	72 po
Tablettes réglables	1	2	2	3	4

ÉLÉMENTS NON COMPRIS
Dessus pour rangement en placage.

REMARQUES
La bibliothèque de 28 po de hauteur peut être installée sous une surface de travail.

Les parois intérieures des panneaux latéraux sont munies de trous à intervalles de 1 1/4 po permettant d'ajuster la hauteur des tablettes.

La bibliothèque de 28 po de hauteur peut recevoir deux rangs de reliures de format commercial.

Pour plus de stabilité, la bibliothèque de 12 po de profondeur doit être fixée à une cloison.

Toutes les finitions ne sont pas offertes dans le cadre du programme *Xpress*. Consulter le catalogue ou le logiciel de prise de commandes *Xpress* pour obtenir plus de détails.

OPTIONS

Profondeur	Largeur	Hauteur	Finition du boîtier
12, 18, 20, 24	24, 30, 36	28, 40, 53, 66, 72	Stratifié Source Flintwood (sauf Cathedral)

COMMANDE TYPE

BSOB 12	24	72	XS

DIMENSIONS PO / MM

PRIX

12 PO DE PROFONDEUR

P	La	H	Stratifié Source	Flintwood
12 / 305	24 / 610	28 / 711	570	2068
12 / 305	24 / 610	40 / 1016	810	2526
12 / 305	24 / 610	53 / 1346	848	2822
12 / 305	24 / 610	66 / 1676	1037	3257
12 / 305	24 / 610	72 / 1829	1166	3644
12 / 305	30 / 762	28 / 711	616	2182
12 / 305	30 / 762	40 / 1016	841	2762
12 / 305	30 / 762	53 / 1346	887	3038
12 / 305	30 / 762	66 / 1676	1082	3459
12 / 305	30 / 762	72 / 1829	1210	3871
12 / 305	36 / 914	28 / 711	665	2426
12 / 305	36 / 914	40 / 1016	879	3042
12 / 305	36 / 914	53 / 1346	928	3284
12 / 305	36 / 914	66 / 1676	1128	3763
12 / 305	36 / 914	72 / 1829	1260	4227

DIMENSIONS PO / MM

PRIX

18 PO DE PROFONDEUR

P	La	H	Stratifié Source	Flintwood
18 / 457	24 / 610	28 / 711	610	2381
18 / 457	24 / 610	40 / 1016	889	2949
18 / 457	24 / 610	53 / 1346	928	3364
18 / 457	24 / 610	66 / 1676	1126	4066
18 / 457	24 / 610	72 / 1829	1260	4471
18 / 457	30 / 762	28 / 711	657	2526
18 / 457	30 / 762	40 / 1016	923	3220
18 / 457	30 / 762	53 / 1346	963	3617
18 / 457	30 / 762	66 / 1676	1173	4316
18 / 457	30 / 762	72 / 1829	1313	4756
18 / 457	36 / 914	28 / 711	704	2785
18 / 457	36 / 914	40 / 1016	960	3525
18 / 457	36 / 914	53 / 1346	1000	3885
18 / 457	36 / 914	66 / 1676	1220	4647
18 / 457	36 / 914	72 / 1829	1370	5146

Suite de la grille des prix à la page suivante.

Xpress

BSOB
Bibliothèque (suite)

DIMENSIONS PO / MM			PRIX	
			20 PO DE PROFONDEUR	
P	La	H	Stratifié Source	Flintwood
20 / 508	24 / 610	28 / 711	633	2540
20 / 508	24 / 610	40 / 1016	928	3159
20 / 508	24 / 610	53 / 1346	967	3635
20 / 508	24 / 610	66 / 1676	1172	4471
20 / 508	24 / 610	72 / 1829	1308	4885
20 / 508	30 / 762	28 / 711	676	2699
20 / 508	30 / 762	40 / 1016	964	3450
20 / 508	30 / 762	53 / 1346	1002	3907
20 / 508	30 / 762	66 / 1676	1219	4743
20 / 508	30 / 762	72 / 1829	1365	5198
20 / 508	36 / 914	28 / 711	723	2966
20 / 508	36 / 914	40 / 1016	1002	3769
20 / 508	36 / 914	53 / 1346	1037	4184
20 / 508	36 / 914	66 / 1676	1266	5089
20 / 508	36 / 914	72 / 1829	1426	5606

DIMENSIONS PO / MM			PRIX	
			24 PO DE PROFONDEUR	
P	La	H	Stratifié Source	Flintwood
24 / 610	24 / 610	28 / 711	654	2696
24 / 610	24 / 610	40 / 1016	966	3370
24 / 610	24 / 610	53 / 1346	1008	3907
24 / 610	24 / 610	66 / 1676	1217	4873
24 / 610	24 / 610	72 / 1829	1356	5299
24 / 610	30 / 762	28 / 711	696	2871
24 / 610	30 / 762	40 / 1016	1005	3680
24 / 610	30 / 762	53 / 1346	1039	4196
24 / 610	30 / 762	66 / 1676	1263	5171
24 / 610	30 / 762	72 / 1829	1416	5640
24 / 610	36 / 914	28 / 711	744	3146
24 / 610	36 / 914	40 / 1016	1042	4009
24 / 610	36 / 914	53 / 1346	1072	4486
24 / 610	36 / 914	66 / 1676	1311	5532
24 / 610	36 / 914	72 / 1829	1480	6066

Xpress

B X H K

Ensemble pour surface de travail suspendue à un rangement

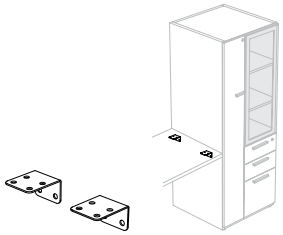

L'ensemble pour surface de travail suspendue à un rangement sert à fixer une surface de travail au côté ou au dos d'un rangement.

ÉLÉMENTS COMPRIS
Un ensemble pour surface de travail suspendue à un rangement et quincaillerie de montage.

REMARQUES
Cet ensemble est toujours compris avec les surfaces de travail compatibles et est offert comme pièce de rechange.

OPTIONS

Finition
E Noir
Couleurs coordonnées

COMMANDE TYPE

BXHK E

PRIX

42

Xpress

B_NSTR

Dessus pour rangement en métal

Le dessus pour rangement en métal sert de surface de travail ou simplement de finition sur un rangement en métal.

ÉLÉMENTS COMPRIS

Un dessus rectangulaire avec un espaceur en néoprène de 3/8 po d'épaisseur et quincaillerie de montage.

REMARQUES

Ce produit est compatible avec les rangements suivants :

- Caissons en métal (BSNS ou BSNM)
- Caisson mixte en métal (BSNCP)
- Classeur latéral en métal (BSNLF)

La profondeur et la largeur du dessus commandé doivent correspondre à celles du rangement.

L'option de surface de 1 9/16 po (X) d'épaisseur **ne peut pas** être combinée avec toutes les finitions de stratifié Foundation et les couleurs de garnitures. Pour en savoir plus, consulter la liste des finitions du guide des applications.

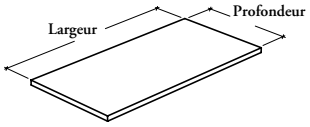

OPTIONS

Épaisseur de la surface	Profondeur	Largeur	Finition	Style des garnitures de chants	Finition des garnitures de chants
D 1 po	18, 22	15, 30, 36	Stratifié Source	**6** Droites	Couleurs de garnitures
M 1 3/16 po			Stratifié Foundation		
X 1 9/16 po					

COMMANDE TYPE

BDNSTR	22	15	2E	6	4E

DIMENSIONS
PO / MM

PRIX

P	La	1 PO (D) Stratifié Source	1 3/16 PO (M) Stratifié Foundation	1 9/16 PO (X) Stratifié Foundation
18 / 457	15 / 381	222	237	253
18 / 457	30 / 762	292	320	355
18 / 457	36 / 914	328	368	405
22 / 559	15 / 381	233	252	269

Xpress

B _ S T R

Dessus pour rangement en placage

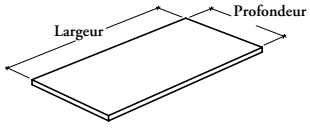

Ce dessus sert de surface de travail ou simplement de finition sur les caissons, les armoires et les bibliothèques en stratifié.

ÉLÉMENTS COMPRIS

Un dessus rectangulaire avec un espaceur en néoprène de 3/8 po d'épaisseur et quincaillerie de montage.

REMARQUES

La profondeur et la largeur du dessus commandé doivent correspondre à celles du rangement.

Le dessus **n'est pas** compatible avec les rangements autoportants suivants :

- Caisson suspendu (BSPUS)
- Caissons en métal (BSNS ou BSNM)
- Caisson mixte en métal (BSNCP)
- Classeur latéral en métal (BSNLF)

L'option de surface de 1 9/16 po (X) d'épaisseur **ne peut pas** être combinée avec toutes les finitions de stratifié Foundation et les couleurs de garnitures. Pour en savoir plus, consulter la liste des finitions du guide des applications.

OPTIONS

Épaisseur de la surface	Profondeur	Largeur	Finition	Style des garnitures de chants	Finition des garnitures de chants
D 1 po **M** 1 3/16 po **X** 1 9/16 po	12, 18, 22, 24, 30	15, 24, 30, 31, 36, 42, 48, 54, 60, 66, 72, 78, 84	Stratifié Source Stratifié Foundation	**6** Droites	Couleurs de garnitures

COMMANDE TYPE

BDSTR	12	36	2E	6	4E

DIMENSIONS PO / MM

PRIX

P	La	1 PO (D) Stratifié Source	1 3/16 PO (M) Stratifié Foundation	1 9/16 PO (X) Stratifié Foundation
12 / 305	24 / 610	235	248	262
12 / 305	30 / 762	275	289	303
12 / 305	36 / 914	296	311	333
18 / 457	15 / 381	222	237	253
18 / 457	24 / 610	268	293	319
18 / 457	30 / 762	292	320	355
18 / 457	31 / 787	307	332	340
18 / 457	36 / 914	328	368	405
18 / 457	42 / 1067	374	418	462
18 / 457	48 / 1219	389	435	490
18 / 457	54 / 1372	434	491	551
18 / 457	60 / 1524	480	542	608
18 / 457	66 / 1676	532	600	672
18 / 457	72 / 1829	582	657	737
18 / 457	78 / 1981	s.o.	717	806
18 / 457	84 / 2134	s.o.	766	869

Suite de la grille des prix à la page suivante.

Xpress

B_STR

Dessus pour rangement en placage (suite)

DIMENSIONS PO / MM		PRIX		
		1 PO (D)	1 3/16 PO (M)	1 9/16 PO (X)
P	La	Stratifié Source	Stratifié Foundation	Stratifié Foundation
22 / 559	15 / 381	233	252	269
22 / 559	31 / 787	328	374	418
24 / 610	24 / 610	293	299	332
24 / 610	30 / 762	320	355	399
24 / 610	36 / 914	375	428	477
24 / 610	42 / 1067	449	496	559
24 / 610	48 / 1219	476	542	611
24 / 610	54 / 1372	538	611	693
24 / 610	60 / 1524	597	677	766
24 / 610	66 / 1676	659	748	842
24 / 610	72 / 1829	717	813	921
24 / 610	78 / 1981	s.o.	882	996
24 / 610	84 / 2134	s.o.	950	1072
30 / 762	15 / 381	244	264	293
30 / 762	31 / 787	462	513	607

Xpress

B S H E
Tablette pour armoire

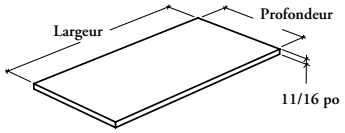

La tablette est un outil d'organisation conçu pour les penderies et les rangements hauts.

ÉLÉMENTS COMPRIS
Une tablette et quincaillerie de montage.

REMARQUES
Cette tablette est compatible avec les produits suivants :

- Armoires (BSCDS ou BSCDGS)
- Armoire avec tiroir(s) (BSCC)
- Unités de rangement (BSUS, BSUOS ou BSUG)
- Armoires à quatre portes (BSDS ou BSDG)
- Penderies (BSWCS ou BSWCG)

Les produits énumérés ci-dessus incluant une profondeur nominale de 18 po sont compatibles avec la tablette de 16 po de profondeur.

Les produits énumérés ci-dessus incluant une profondeur nominale de 20 po ou 24 po sont compatibles avec la tablette de 18 po de profondeur.

Pour la penderie avec division (BSWCS ou BSWCG) on doit commander une tablette équivalant à la moitié de la largeur du rangement.

OPTIONS

Profondeur	Largeur	Finition
16, 18	12, 15, 18, 24, 30, 36	Stratifié Source

COMMANDE TYPE

BSHE 16	**36**	**XS**

DIMENSIONS PO / MM — **PRIX**

P	La	
16 / 406	12 / 305	52
16 / 406	15 / 381	73
16 / 406	18 / 457	81
16 / 406	24 / 610	108
16 / 406	30 / 762	133
16 / 406	36 / 914	165
18 / 457	12 / 305	58
18 / 457	15 / 381	81
18 / 457	18 / 457	92
18 / 457	24 / 610	121
18 / 457	30 / 762	150
18 / 457	36 / 914	183

Xpress

RSLB
Barre de suspension

Les barres de suspension sont installées dans les tiroirs classeurs pour suspendre des dossiers de format commercial.

ÉLÉMENTS COMPRIS
Une barre de suspension en métal.

REMARQUES
La barre de suspension de 12 po ne convient qu'aux tiroirs classeurs des caissons et ne peut être installée que dans le sens de la largeur.

La barre de suspension de 15 po ne convient qu'aux tiroirs des classeurs latéraux et ne peut être installée que dans le sens de la profondeur.

Les barres de suspension de 24 po, 30 po et 36 po ne conviennent qu'aux tiroirs des classeurs latéraux et ne peuvent être installées que dans le sens de la largeur.

Pour les boîtiers en stratifié seulement.

Finition noire seulement.

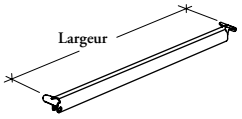

OPTIONS

Largeur
12, 15, 24, 30, 36

COMMANDE TYPE

RSLB 24

DIMENSIONS PO / MM

La	PRIX
12 / 305	10
15 / 381	13
24 / 610	16
30 / 762	27
36 / 914	28

Xpress

R B N S A

Accessoires pour rangement en métal

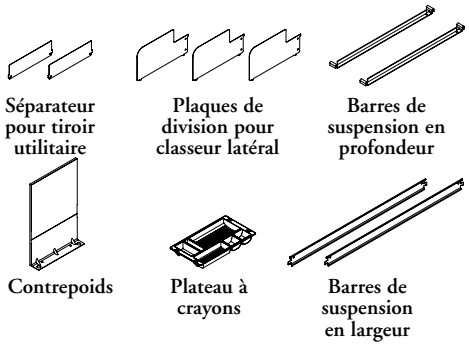

Séparateur pour tiroir utilitaire

Plaques de division pour classeur latéral

Barres de suspension en profondeur

Contrepoids

Plateau à crayons

Barres de suspension en largeur

Ces accessoires sont pratiques et s'utilisent avec les rangements en métal.

ÉLÉMENTS COMPRIS

Séparateur pour tiroir utilitaire : deux séparateurs.

Plaques de division pour classeur latéral : trois plaques de division mi-hauteur.

Barres de suspension en profondeur : deux barres.

Contrepoids : un contrepoids et quincaillerie de montage.

Plateau à crayons : un plateau à crayons.

Barres de suspension en largeur : deux barres.

REMARQUES

Le nombre de contrepoids nécessaire est le suivant :

Caisson fixe	1
Caisson mixte	2
Classeur latéral de 30 po de largeur	2
Classeur latéral de 36 po de largeur	2

Ces produits sont compatibles avec les rangements suivants :

- Caissons en métal (BSNS ou BSNM)
- Caisson mixte en métal (BSNCP)
- Classeur latéral en métal (BSNLF)

OPTIONS

Style
01 Séparateur pour tiroir utilitaire
02 Plaques de division pour classeur latéral
03 Barres de suspension en profondeur – 15 po
04 Contrepoids
05 Plateau à crayons
06 Barres de suspension en largeur – 15 po
07 Barres de suspension en largeur – 30 po
08 Barres de suspension en largeur – 36 po

COMMANDE TYPE

RBNSA 07

STYLE	PRIX
01	35
02	39
03 (15" / 381 mm)	39
04	99
05	51
06 (12" / 305 mm)	38
07 (30" / 762 mm)	42
08 (36" / 914 mm)	46

Xpress

K
Serrures et clés

ÉLÉMENTS COMPRIS
Style M : une clé principale.

Style R : une clé de démontage de serrure.

Style C : un barillet de serrure et clés.

REMARQUES
Clé principale : permet d'ouvrir tout rangement.

Clé de démontage de serrure : permet de retirer le barillet d'une serrure.

Barillet de serrure et clés : barillets et clés de rechange pour serrures déjà installées.

Clé principale

Clé de démontage de serrure

Barillet de serrure et clés

OPTIONS

Style

M Clé principale

R Clé de démontage de serrure

C Barillet de serrure et clés

COMMANDE TYPE

K C

STYLE	PRIX
M	7
R	7
C	29

Xpress

S O K L
Ensemble de clés passe-partout

ÉLÉMENTS COMPRIS
Chaque ensemble comprend un barillet et deux clés identiques.

REMARQUES
Tous les meubles de rangement sont expédiés avec une gaine de serrure déjà installée pour chaque barillet commandé. Selon l'option sélectionnée, les barillets sont envoyés avec des clés au hasard ou passe-partout. La quantité d'ensembles de clés doit correspondre au nombre de serrures précisées dans la commande.

NOTES RELATIVES À LA RÉDACTION DES COMMANDES
Compter le nombre d'éléments à verrouiller pour chaque poste de travail. Inscrire le nombre de serrures dans la colonne « Quantité », puis déterminer le total d'ensembles différents.

Nº du bureau	Quantité	Nº d'ensemble	Total d'ensembles
T1	4	SOKL - 4	1
T2	2	SOKL - 2	1
T3	4	SOKL - 4	1
T4	3	SOKL - 3	1

Faire les totaux des ensembles de clés passe-partout, puis inscrire chaque total dans le bon de commande.

Si le nombre d'ensembles commandés est incorrect, la commande risque d'être suspendue.

Consulter attentivement le plan pour s'assurer d'identifier tous les produits nécessitant des serrures. Se souvenir que certains produits sont dotés de plus d'un barillet par unité, selon leur taille et leur configuration.

Pour plus de détails sur la manière de commander des serrures, consulter le guide à cet effet sur notre site Web.

OPTIONS

Nombre d'ensembles de clés

01 1 ensemble de clés	**07** 7 ensembles de clés	**13** 13 ensembles de clés	**19** 19 ens. de clés
02 2 ensembles de clés	**08** 8 ensembles de clés	**14** 14 ensembles de clés	**20** 20 ens. de clés
03 3 ensembles de clés	**09** 9 ensembles de clés	**15** 15 ensembles de clés	
04 4 ensembles de clés	**10** 10 ensembles de clés	**16** 16 ensembles de clés	
05 5 ensembles de clés	**11** 11 ensembles de clés	**17** 17 ensembles de clés	
06 6 ensembles de clés	**12** 12 ensembles de clés	**18** 18 ensembles de clés	

COMMANDE TYPE

SOKL 02

rangements pour postes de travail multiniveaux

tableau d'ensemble

B S M L F W **Bahut mi-hauteur pour surface de travail fixe – ouvert et tiroirs**

Page 990

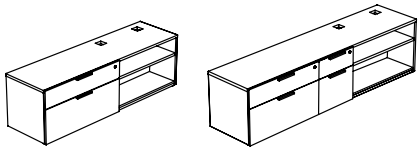

B S M C F W **Bahut mi-hauteur pour surface de travail fixe – mixte et ouvert**

Page 992

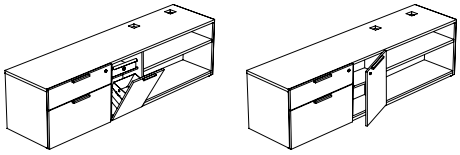

B S M L H R **Bahut mi-hauteur pour rallonge réglable en hauteur – ouvert et tiroirs**

Page 996

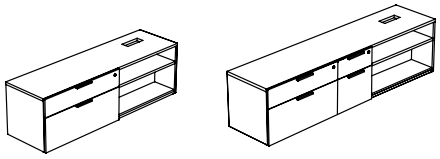

B S M L H P **Bahut mi-hauteur pour péninsule réglable en hauteur – ouvert et tiroirs**

Page 998

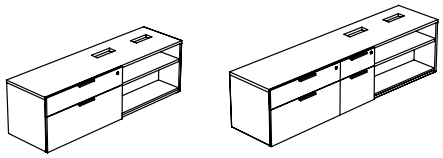

B S M C H R **Bahut mi-hauteur pour rallonge réglable en hauteur – mixte et ouvert**

Page 1000

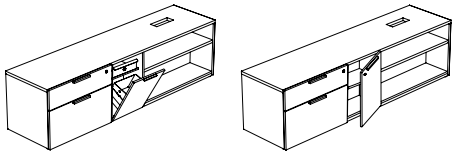

B S M C H P **Bahut mi-hauteur pour péninsule réglable en hauteur – mixte et ouvert**

Page 1004

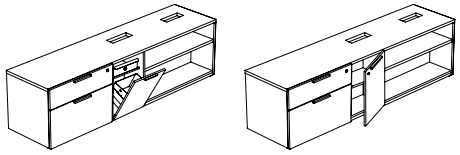

B S S P **Caisson surdimensionné pour bureau secondaire**

Page 1008

B S S L **Classeur latéral pour bureau secondaire**

Page 1010

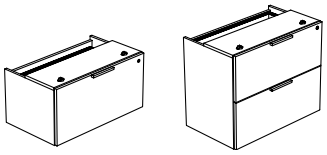

tableau d'ensemble

B S S O Bibliothèque pour bureau secondaire

Page 1012

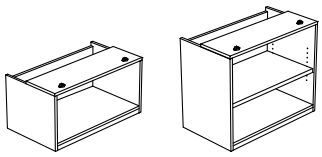

B S S D Armoire pour bureau secondaire

Page 1014

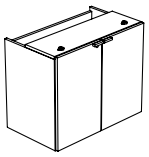

B S S M Rangement multifonctionnel pour bureau secondaire

Page 1016

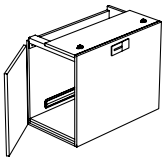

B S S R W Rangement de recyclage/poubelle pour bureau secondaire

Page 1018

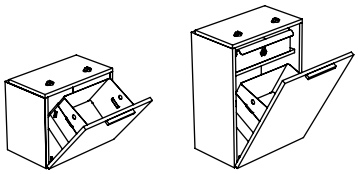

B S S C M Cache-mécanisme de réglage en hauteur

Page 1020

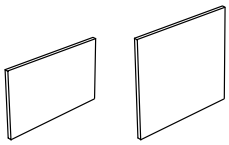

Xpress

B S M L F W

Bahut mi-hauteur pour surface de travail fixe – ouvert et tiroirs

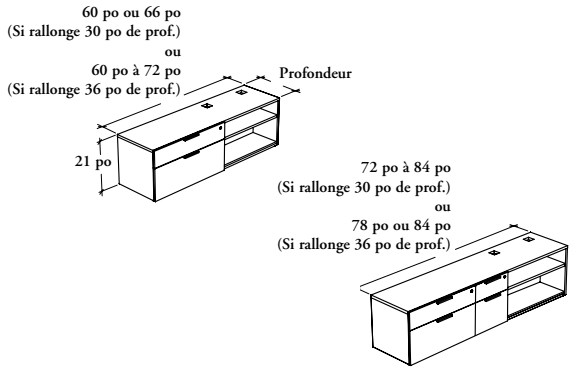

Ce bahut ne peut soutenir qu'une rallonge fixe – mi-hauteur (BH_R). Il offre de l'espace de rangement avec tablette et classeurs latéraux.

ÉLÉMENTS COMPRIS

Une bahut avec pattes de nivellement, un plateau à crayons, une tablette réglable, poignées (selon les spécifications), serrure et clés (selon les spécifications), et l'accessoire suivant :

	Rallonge de 30 po prof.		Rallonge de 36 po de prof.		
Largeurs	60 po à 72 po	78 po ou 84 po	60 po	66 po à 78 po	84 po
Barre de suspension (15 po)	2	3	1	2	3

ÉLÉMENTS NON COMPRIS

Rallonge fixe – mi-hauteur, coussin de siège en feutre ou en tissu et panneaux arrière muraux.

REMARQUES

Les barres de suspension de 15 po comprises ne peuvent être installées que dans le sens de la profondeur.

Les parois intérieurs des panneaux latéraux sont munies de trous à intervalles de 1 1/4 po permettant d'ajuster la hauteur de la tablette.

Des tablettes (BSHE) supplémentaires **ne peuvent pas** être commandées avec ce produit.

Toutes les finitions ne sont pas offertes dans le cadre du programme *Xpress*. Consulter le catalogue ou le logiciel d'entrée de commandes *Xpress* pour obtenir plus de détails.

OPTIONS

Profondeur	Largeur	Hauteur	Profondeur de la surface de travail	Position de la surface de travail
20, 24	60, 66, 72, 78, 84	21	30, 36	**L** À gauche **R** À droite (illustré)

COMMANDE TYPE

BSMLFW 20	**60**	**21**	**30**	**L**

OPTIONS (SUITE)

Finition des devants de tiroirs	Finition du boîtier	Style des poignées	Finition des poignées	Style des clés
Stratifié Source	Stratifié Source	**9** Rectiligne	Foundation	**K** Passe-partout
Flintwood (sauf Cathedral)	Flintwood (sauf Cathedral)		Mica	**R** Au hasard
				N Sans serrure

COMMANDE TYPE (SUITE)

XS	**XS**	**9**	**X**	**R**

Consulter la grille de prix à la page suivante.

Xpress

B S M L F W

Bahut mi-hauteur pour surface de travail fixe – ouvert et tiroirs (suite)

PROFONDEUR DE LA SURFACE DE TRAVAIL : 30 po

DIMENSIONS PO / MM			PRIX		
			DEVANTS DE TIROIRS EN STRATIFIÉ SOURCE	DEVANTS DE TIROIRS EN FLINTWOOD	
			FINITION DU BOÎTIER		
P	La	H	Stratifié Source	Stratifié Source	Flintwood
20 / 508	60 / 1524	21 / 533	1756	2164	4631
20 / 508	66 / 1676	21 / 533	1829	2267	4786
20 / 508	72 / 1829	21 / 533	2343	3051	5699
20 / 508	78 / 1981	21 / 533	2462	3220	5881
20 / 508	84 / 2134	21 / 533	2559	3345	6038
24 / 610	60 / 1524	21 / 533	1872	2280	4849
24 / 610	66 / 1676	21 / 533	1945	2384	5047
24 / 610	72 / 1829	21 / 533	2459	3166	5988
24 / 610	78 / 1981	21 / 533	2578	3335	6149
24 / 610	84 / 2134	21 / 533	2675	3460	6350

PROFONDEUR DE LA SURFACE DE TRAVAIL : 36 po

			DEVANTS DE TIROIRS EN STRATIFIÉ SOURCE	DEVANTS DE TIROIRS EN FLINTWOOD	
			FINITION DU BOÎTIER		
			Stratifié Source	Stratifié Source	Flintwood
20 / 508	60 / 1524	21 / 533	1721	2099	4596
20 / 508	66 / 1676	21 / 533	1794	2204	4751
20 / 508	72 / 1829	21 / 533	1921	2359	4906
20 / 508	78 / 1981	21 / 533	2427	3134	5846
20 / 508	84 / 2134	21 / 533	2524	3283	6003
24 / 610	60 / 1524	21 / 533	1837	2216	4814
24 / 610	66 / 1676	21 / 533	1910	2319	5012
24 / 610	72 / 1829	21 / 533	2037	2478	5195
24 / 610	78 / 1981	21 / 533	2543	3249	6114
24 / 610	84 / 2134	21 / 533	2640	3397	6315

Xpress

B S M C F W

Bahut mi-hauteur pour surface de travail fixe – mixte et ouvert

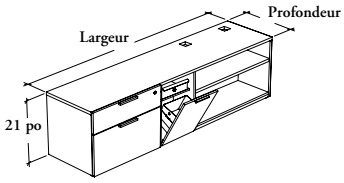

Avec bac à recyclage et poubelle (R)

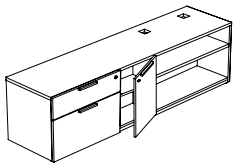

Avec rangement (S)

Ce bahut sert de soutien à la rallonge fixe – mi-hauteur (BH_R) et à la péninsule allongée fuselée fixe – bahut mi-hauteur (BM_EP). Il offre de l'espace de rangement avec tablette, classeurs latéraux et une section fermé d'une porte avec bac à recyclage et poubelle offert en option.

ÉLÉMENTS COMPRIS

Un bahut avec pattes de nivellement, un plateau à crayons, une tablette réglable (section ouverte), poignées (selon les spécifications), serrure et clés (selon les spécifications), et l'accessoire suivant :

Profondeur de la surf. de trav.	30 po		36 po		48 po		54 po	
Largeurs	66 po ou 72 po	78 po à 84 po	72 po ou 78 po	84 po	66 po ou 72 po	78 po ou 84 po	72 po ou 78 po	84 po
Barre de suspension (15 po)	1	2	1	2	1	2	1	2

Configuration avec bac à recyclage et poubelle (R) : un bac à recyclage, une poubelle et une tablette fixe.

Configuration avec rangement (S): une tablette réglable.

ÉLÉMENTS NON COMPRIS

Rallonge fixe – mi-hauteur, péninsule allongée fuselée fixe – bahut mi-hauteur, coussin de siège en feutre ou en tissu et panneaux arrière muraux.

REMARQUES

Les barre de suspension de 15 po comprises ne peuvent être installées que dans le sens de la profondeur.

Les parois intérieurs des panneaux latéraux sont munies de trous à intervalles de 1 1/4 po permettant d'ajuster la hauteur de la tablette.

Des tablettes (BSHE) supplémentaires **ne peuvent pas** être commandées avec ce produit.

Toutes les finitions ne sont pas offertes dans le cadre du programme *Xpress*. Consulter le catalogue ou le logiciel d'entrée de commandes *Xpress* pour obtenir plus de détails

OPTIONS

Profondeur	Largeur	Hauteur	Profondeur de la surface de travail	Position de la surface de travail	Configuration intérieure de la porte
20, 24	66, 72, 78, 84	21	30, 36, 48, 54	**L** À gauche **R** À droite (illustré)	**R** Avec bac à recyclage et poubelle **S** Avec rangement

COMMANDE TYPE

BSMCFW 20	**66**	**21**	**30**	**L**	**R**

OPTIONS (SUITE)

Finition des devants de porte et de tiroirs	Finition du boîtier	Style des poignées	Finition des poignées	Style des clés
Stratifié Source	Stratifié Source	**9** Rectiligne	Foundation	**K** Passe-partout
Flintwood (sauf Cathedral)	Flintwood (sauf Cathedral)		Mica	**R** Au hasard
				N Sans serrure

COMMANDE TYPE (SUITE)

XS	**XS**	**9**	**X**	**N**

Consulter la grille de prix à la page suivante.

Xpress

B S M C F W

Bahut mi-hauteur pour surface de travail fixe – mixte et ouvert (suite)

AVEC BAC À RECYCLAGE ET POUBELLE (R)

PROFONDEUR DE LA SURFACE DE TRAVAIL : 30 po

DIMENSIONS PO / MM			PRIX		
			DEVANTS DE PORTE ET DE TIROIRS EN STRATIFIÉ SOURCE	DEVANTS DE PORTE ET DE TIROIRS EN FLINTWOOD	
			FINITION DU BOÎTIER		
P	La	H	Stratifié Source	Stratifié Source	Flintwood
20 / 508	66 / 1676	21 / 533	2260	3033	5110
20 / 508	72 / 1829	21 / 533	2414	3454	5251
20 / 508	78 / 1981	21 / 533	2552	3645	5432
20 / 508	84 / 2134	21 / 533	2713	3834	5572
24 / 610	66 / 1676	21 / 533	2375	3149	5371
24 / 610	72 / 1829	21 / 533	2529	3571	5512
24 / 610	78 / 1981	21 / 533	2668	3758	5693
24 / 610	84 / 2134	21 / 533	2828	3949	5833

PROFONDEUR DE LA SURFACE DE TRAVAIL : 36 po

			DEVANTS DE PORTE ET DE TIROIRS EN STRATIFIÉ SOURCE	DEVANTS DE PORTE ET DE TIROIRS EN FLINTWOOD	
			FINITION DU BOÎTIER		
			Stratifié Source	Stratifié Source	Flintwood
20 / 508	66 / 1676	21 / 533	s.o.	s.o.	s.o.
20 / 508	72 / 1829	21 / 533	2305	3077	5232
20 / 508	78 / 1981	21 / 533	2517	3559	5397
20 / 508	84 / 2134	21 / 533	2678	3773	5537
24 / 610	66 / 1676	21 / 533	s.o.	s.o.	s.o.
24 / 610	72 / 1829	21 / 533	2420	3194	5493
24 / 610	78 / 1981	21 / 533	2633	3675	5658
24 / 610	84 / 2134	21 / 533	2793	3886	5798

PROFONDEUR DE LA SURFACE DE TRAVAIL : 48 po

			DEVANTS DE PORTE ET DE TIROIRS EN STRATIFIÉ SOURCE	DEVANTS DE PORTE ET DE TIROIRS EN FLINTWOOD	
			FINITION DU BOÎTIER		
			Stratifié Source	Stratifié Source	Flintwood
20 / 508	66 / 1676	21 / 533	2260	2260	5110
20 / 508	72 / 1829	21 / 533	2414	2414	5251
20 / 508	78 / 1981	21 / 533	2552	2552	5432
20 / 508	84 / 2134	21 / 533	2713	2713	5572
24 / 610	66 / 1676	21 / 533	2375	2375	5371
24 / 610	72 / 1829	21 / 533	2529	2529	5512
24 / 610	78 / 1981	21 / 533	2668	2668	5693
24 / 610	84 / 2134	21 / 533	2828	2828	5833

Suite de la grille des prix à la page suivante.

Xpress

B S M C F W

Bahut mi-hauteur pour surface de travail fixe – mixte et ouvert (suite)

DIMENSIONS
PO / MM

PRIX

AVEC BAC À RECYCLAGE ET POUBELLE (R) (SUITE)

PROFONDEUR DE LA SURFACE DE TRAVAIL : 54 po

P	La	H	DEVANTS DE PORTE ET DE TIROIRS EN STRATIFIÉ SOURCE FINITION DU BOÎTIER Stratifié Source	DEVANTS DE PORTE ET DE TIROIRS EN FLINTWOOD FINITION DU BOÎTIER Stratifié Source	Flintwood
20 / 508	66 / 1676	21 / 533	s.o.	s.o.	s.o.
20 / 508	72 / 1829	21 / 533	2305	2305	5232
20 / 508	78 / 1981	21 / 533	2517	2517	5397
20 / 508	84 / 2134	21 / 533	2678	2678	5537
24 / 610	66 / 1676	21 / 533	s.o.	s.o.	s.o.
24 / 610	72 / 1829	21 / 533	2420	2420	5493
24 / 610	78 / 1981	21 / 533	2633	2633	5658
24 / 610	84 / 2134	21 / 533	2793	2793	5798

AVEC RANGEMENT (S)

PROFONDEUR DE LA SURFACE DE TRAVAIL : 30 po

P	La	H	DEVANTS DE PORTE ET DE TIROIRS EN STRATIFIÉ SOURCE FINITION DU BOÎTIER Stratifié Source	DEVANTS DE PORTE ET DE TIROIRS EN FLINTWOOD FINITION DU BOÎTIER Stratifié Source	Flintwood
20 / 508	66 / 1676	21 / 533	1926	2364	5110
20 / 508	72 / 1829	21 / 533	2080	2787	5251
20 / 508	78 / 1981	21 / 533	2218	2977	5432
20 / 508	84 / 2134	21 / 533	2379	3167	5572
24 / 610	66 / 1676	21 / 533	2041	2480	5371
24 / 610	72 / 1829	21 / 533	2195	2901	5512
24 / 610	78 / 1981	21 / 533	2334	3092	5693
24 / 610	84 / 2134	21 / 533	2494	3283	5833

PROFONDEUR DE LA SURFACE DE TRAVAIL : 36 po

P	La	H	DEVANTS DE PORTE ET DE TIROIRS EN STRATIFIÉ SOURCE FINITION DU BOÎTIER Stratifié Source	DEVANTS DE PORTE ET DE TIROIRS EN FLINTWOOD FINITION DU BOÎTIER Stratifié Source	Flintwood
20 / 508	66 / 1676	21 / 533	s.o.	s.o.	s.o.
20 / 508	72 / 1829	21 / 533	1971	2409	5232
20 / 508	78 / 1981	21 / 533	2183	2891	5397
20 / 508	84 / 2134	21 / 533	2344	3100	5537
24 / 610	66 / 1676	21 / 533	s.o.	s.o.	s.o.
24 / 610	72 / 1829	21 / 533	2086	2524	5493
24 / 610	78 / 1981	21 / 533	2299	3007	5658
24 / 610	84 / 2134	21 / 533	2459	3218	5798

Suite de la grille des prix à la page suivante.

Xpress

B S M C F W

Bahut mi-hauteur pour surface de travail fixe – mixte et ouvert (suite)

AVEC RANGEMENT (S) (SUITE)

PROFONDEUR DE LA SURFACE DE TRAVAIL : 48 po

DIMENSIONS PO / MM			PRIX		
			DEVANTS DE PORTE ET DE TIROIRS EN STRATIFIÉ SOURCE	DEVANTS DE PORTE ET DE TIROIRS EN FLINTWOOD	
			FINITION DU BOÎTIER		
P	La	H	Stratifié Source	Stratifié Source	Flintwood
20 / 508	66 / 1676	21 / 533	1926	1926	5110
20 / 508	72 / 1829	21 / 533	2080	2080	5251
20 / 508	78 / 1981	21 / 533	2218	2218	5432
20 / 508	84 / 2134	21 / 533	2379	2379	5572
24 / 610	66 / 1676	21 / 533	2041	2041	5371
24 / 610	72 / 1829	21 / 533	2195	2195	5512
24 / 610	78 / 1981	21 / 533	2334	2334	5693
24 / 610	84 / 2134	21 / 533	2494	2494	5833

PROFONDEUR DE LA SURFACE DE TRAVAIL : 54 po

			DEVANTS DE PORTE ET DE TIROIRS EN STRATIFIÉ SOURCE	DEVANTS DE PORTE ET DE TIROIRS EN FLINTWOOD	
			FINITION DU BOÎTIER		
			Stratifié Source	Stratifié Source	Flintwood
20 / 508	66 / 1676	21 / 533	s.o.	s.o.	s.o.
20 / 508	72 / 1829	21 / 533	1971	1971	5232
20 / 508	78 / 1981	21 / 533	2183	2183	5397
20 / 508	84 / 2134	21 / 533	2344	2344	5537
24 / 610	66 / 1676	21 / 533	s.o.	s.o.	s.o.
24 / 610	72 / 1829	21 / 533	2086	2086	5493
24 / 610	78 / 1981	21 / 533	2299	2299	5658
24 / 610	84 / 2134	21 / 533	2459	2459	5798

Xpress

B S M L H R

Bahut mi-hauteur pour rallonge réglable en hauteur – ouvert et tiroirs

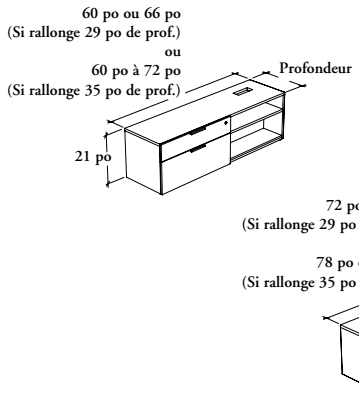

Ce bahut autoportant sert de soutien à la rallonge réglable en hauteur – mi-hauteur (BH_RB). Il offre de l'espace de rangement avec tablette et classeurs latéraux, et dissimule entièrement le mécanisme de réglage de la hauteur de la rallonge.

ÉLÉMENTS COMPRIS

Une bahut avec pattes de nivellement, un plateau à crayons, une tablette réglable, poignées (selon les spécifications), serrure et clés (selon les spécifications), et accessoire suivant :

	Rallonge de 29 po prof.		Rallonge de 35 po de prof.		
Largeurs	60 po à 72 po	78 po ou 84 po	60 po	66 po à 78 po	84 po
Barre de suspension (15 po)	2	3	1	2	3

ÉLÉMENTS NON COMPRIS

Rallonge réglable en hauteur – base biseautée – mi-hauteur, coussin de siège en feutre ou en tissu et panneaux arrière muraux.

REMARQUES

Les barre de suspension de 15 po comprises ne peuvent être installées que dans le sens de la profondeur.

Les parois intérieurs des panneaux latéraux sont munies de trous à intervalles de 1 1/4 po permettant d'ajuster la hauteur de la tablette.

Des tablettes (BSHE) supplémentaires **ne peuvent pas** être commandées avec ce produit.

Toutes les finitions ne sont pas offertes dans le cadre du programme *Xpress*. Consulter le catalogue ou le logiciel d'entrée de commandes *Xpress* pour obtenir plus de détails.

OPTIONS

Profondeur	Largeur	Hauteur	Profondeur de la surface de travail réglable en hauteur	Position de la surface de travail
20, 24	60, 66, 72, 78, 84	21	29, 35	**L** À gauche **R** À droite (illustré)

COMMENDE TYPE

BSMLHR 20	**72**	**21**	**29**	**L**

OPTIONS (SUITE)

Finition des devants de tiroirs	Finition du boîtier	Style des poignées	Finition des poignées	Style des clés
Stratifié Source	Stratifié Source	**9** Rectiligne	Foundation	**K** Passe-partout
Flintwood (sauf Cathedral)	Flintwood (sauf Cathedral)		Mica	**R** Au hasard
				N Sans serrure

COMMANDE TYPE (SUITE)

XS	**XS**	**9**	**Q**	**R**

Consulter la grille de prix à la page suivante.

Xpress

B S M L H R

Bahut mi-hauteur pour rallonge réglable en hauteur – ouvert et tiroirs (suite)

PROFONDEUR DE LA SURFACE DE TRAVAIL RÉGLABLE EN HAUTEUR : 29 po

DIMENSIONS PO / MM			PRIX		
			DEVANTS DE TIROIRS EN STRATIFIÉ SOURCE	DEVANTS DE TIROIRS EN FLINTWOOD	
			FINITION DU BOÎTIER		
P	La	H	Stratifié Source	Stratifié Source	Flintwood
20 / 508	60 / 1524	21 / 533	1535	1943	3226
20 / 508	66 / 1676	21 / 533	1656	2094	3395
20 / 508	72 / 1829	21 / 533	2076	2784	4330
20 / 508	78 / 1981	21 / 533	2257	3015	4554
20 / 508	84 / 2134	21 / 533	2462	3248	4801
24 / 610	60 / 1524	21 / 533	1544	1952	3396
24 / 610	66 / 1676	21 / 533	1666	2105	3583
24 / 610	72 / 1829	21 / 533	2219	2926	4537
24 / 610	78 / 1981	21 / 533	2427	3184	4794
24 / 610	84 / 2134	21 / 533	2659	3444	5076

PROFONDEUR DE LA SURFACE DE TRAVAIL RÉGLABLE EN HAUTEUR : 35 po

			DEVANTS DE TIROIRS EN STRATIFIÉ SOURCE	DEVANTS DE TIROIRS EN FLINTWOOD	
			FINITION DU BOÎTIER		
			Stratifié Source	Stratifié Source	Flintwood
20 / 508	60 / 1524	21 / 533	1484	1862	3160
20 / 508	66 / 1676	21 / 533	1581	1991	3306
20 / 508	72 / 1829	21 / 533	1767	2205	3539
20 / 508	78 / 1981	21 / 533	2206	2913	4490
20 / 508	84 / 2134	21 / 533	2385	3144	4713
24 / 610	60 / 1524	21 / 533	1507	1886	3332
24 / 610	66 / 1676	21 / 533	1604	2013	3494
24 / 610	72 / 1829	21 / 533	1789	2230	3744
24 / 610	78 / 1981	21 / 533	2376	3082	4730
24 / 610	84 / 2134	21 / 533	2583	3340	4987

Xpress

B S M L H P

Bahut mi-hauteur pour péninsule réglable en hauteur – ouvert et tiroirs

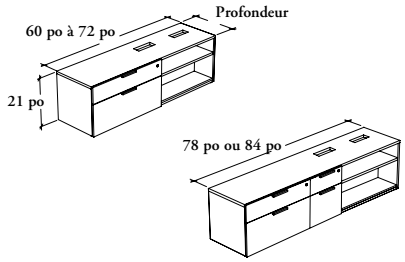

Ce bahut autoportant sert de soutien aux péninsules réglables en hauteur – mi-hauteur. Il offre de l'espace de rangement avec tablette et classeurs latéraux, et dissimule entièrement le mécanisme de réglage de la hauteur des péninsules.

ÉLÉMENTS COMPRIS

Un bahut avec pattes de nivellement, un plateau à crayons, une tablette réglable, poignées (selon les spécifications), serrure et clés (selon les spécifications), et accessoire suivant :

	Largeurs		
	60 po	66 po à 78 po	84 po
Barre de suspension (15 po)	1	2	3

ÉLÉMENTS NON COMPRIS

Péninsule réglable en hauteur – pied biseauté – mi-hauteur, péninsule fuselée réglable en hauteur – pied biseauté – mi-hauteur, coussin de siège en feutre ou en tissu et panneaux arrière muraux.

REMARQUES

Les barre de suspension de 15 po comprises ne peuvent être installées que dans le sens de la profondeur.

Les parois intérieurs des panneaux latéraux sont munies de trous à intervalles de 1 1/4 po permettant d'ajuster la hauteur de la tablette.

Des tablettes (BSHE) supplémentaires **ne peuvent pas** être commandées avec ce produit.

Toutes les finitions ne sont pas offertes dans le cadre du programme *Xpress*. Consulter le catalogue ou le logiciel d'entrée de commandes *Xpress* pour obtenir plus de détails.

OPTIONS

Profondeur	Largeur	Hauteur	Profonde la surface de travail réglable en hauteur	Position de la surface de travail
20, 24	60, 66, 72, 78, 84	21	35	**L** À gauche **R** À droite (illustré)

COMMANDE TYPE

BSMLHP 20	**72**	**21**	**35**	**L**

OPTIONS (SUITE)

Finition des devants de tiroirs	Finition du boîtier	Style des poignées	Finition des poignées	Style des clés
Stratifié Source	Stratifié Source	**9** Rectiligne	Foundation	**K** Passe-partout
Flintwood (sauf Cathedral)	Flintwood (sauf Cathedral)		Mica	**R** Au hasard
				N Sans serrure

COMMANDE TYPE (SUITE)

XS	**XS**	**9**	**Q**	**R**

Consulter la grille de prix à la page suivante.

Xpress

B S M L H P

Bahut mi-hauteur pour péninsule réglable en hauteur – ouvert et tiroirs (suite)

DIMENSIONS PO / MM			PRIX		
			PROFONDEUR DE LA SURFACE DE TRAVAIL RÉGLABLE EN HAUTEUR : 35 po		
			DEVANTS DE TIROIRS EN STRATIFÉ SOURCE	DEVANTS DE TIROIRS EN FLINTWOOD	
			FINITION DU BOÎTIER		
P	La	H	Stratifié Source	Stratifié Source	Flintwood
20 / 508	60 / 1524	21 / 533	1484	1862	3160
20 / 508	66 / 1676	21 / 533	1581	1991	3306
20 / 508	72 / 1829	21 / 533	1704	2143	3475
20 / 508	78 / 1981	21 / 533	2081	2786	4363
20 / 508	84 / 2134	21 / 533	2197	2955	4523
24 / 610	60 / 1524	21 / 533	1507	1886	3332
24 / 610	66 / 1676	21 / 533	1604	2013	3494
24 / 610	72 / 1829	21 / 533	1725	2167	3682
24 / 610	78 / 1981	21 / 533	2250	2957	4605
24 / 610	84 / 2134	21 / 533	2393	3152	4797

Xpress

B S M C H R

Bahut mi-hauteur pour rallonge réglable en hauteur – mixte et ouvert

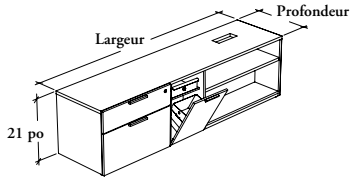

Avec bac à recyclage et poubelle (R)

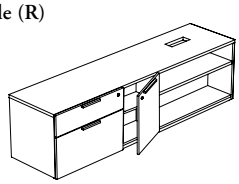

Avec rangement (S)

Ce bahut autoportant sert de soutien à la rallonge réglable en hauteur – mi-hauteur (BH_RB). Il offre de l'espace de rangement avec bac à recyclage et poubelle (selon les spécifications), tablettes et classeurs latéraux, et dissimule entièrement le mécanisme de réglage de la hauteur de la rallonge.

ÉLÉMENTS COMPRIS

Un bahut avec pattes de nivellement, un plateau à crayons, une tablette réglable (section ouverte), poignées (selon les spécifications), serrure et clés (selon les spécifications), et accessoire suivant :

	Rallonge 29 po de prof.		Rallonge de 35 po de prof.	
Largeurs	66 po ou 72 po	78 po ou 84 po	72 po ou 78 po	84 po
Barre de suspension (15 po)	1	2	1	2

Configuration avec bac à recyclage et poubelle (R) : un bac de recyclage, une poubelle et une tablette fixe.

Configuration avec rangement (S): une tablette réglable.

ÉLÉMENTS NON COMPRIS

Rallonge réglable en hauteur – base biseautée – mi-hauteur, coussin de siège en feutre ou en tissu et panneaux arrière muraux.

REMARQUES

Les barre de suspension de 15 po comprises ne peuvent être installées que dans le sens de la profondeur.

Les parois intérieurs des panneaux latéraux sont munies de trous à intervalles de 1 1/4 po permettant d'ajuster la hauteur de la tablette.

Des tablettes (BSHE) supplémentaires **ne peuvent pas** être commandées avec ce produit.

Toutes les finitions ne sont pas offertes dans le cadre du programme *Xpress*. Consulter le catalogue ou le logiciel d'entrée de commandes *Xpress* pour obtenir plus de détails.

OPTIONS

Profondeur	Largeur	Hauteur	Profondeur de la surface de travail réglable en hauteur	Position de la surface de travail	Configuration intérieure de la porte
20, 24	66, 72, 78, 84	21	29, 35	**L** À gauche **R** À droite (illustré)	**R** Avec bac à recyclage et poubelle **S** Avec rangement

COMMANDE TYPE

BSMCHR 20	**72**	**21**	**35**	**L**	**R**

OPTIONS (SUITE)

Finition des devants de porte et de tiroirs	Finition du boîtier	Style des poignées	Finition des poignées	Style des clés
Stratifié Source	Stratifié Source	**9** Rectiligne	Foundation	**K** Passe-partout
Flintwood (sauf Cathedral)	Flintwood (sauf Cathedral)		Mica	**R** Au hasard
				N Sans serrure

COMMANDE TYPE (SUITE)

XS	**XS**	**9**	**Q**	**R**

Consulter la grille de prix à la page suivante.

Xpress

BSMCHR

Bahut mi-hauteur pour rallonge réglable en hauteur – mixte et ouvert (suite)

AVEC BAC À RECYCLAGE ET POUBELLE (R)

PROFONDEUR DE LA SURFACE DE TRAVAIL RÉGLABLE EN HAUTEUR : 29 po

DIMENSIONS PO / MM			PRIX		
			DEVANTS DE PORTE ET DE TIROIRS EN STRATIFIÉ SOURCE	DEVANTS DE PORTE ET DE TIROIRS EN FLINTWOOD	
			FINITION DU BOÎTIER		
P	La	H	Stratifié Source	Stratifié Source	Flintwood
20 / 508	66 / 1676	21 / 533	1955	2728	4191
20 / 508	72 / 1829	21 / 533	2195	3235	4490
20 / 508	78 / 1981	21 / 533	2373	3466	4711
20 / 508	84 / 2134	21 / 533	2578	3699	4960
24 / 610	66 / 1676	21 / 533	2069	2843	4381
24 / 610	72 / 1829	21 / 533	2335	3377	4696
24 / 610	78 / 1981	21 / 533	2544	3634	4953
24 / 610	84 / 2134	21 / 533	2775	3896	5234

PROFONDEUR DE LA SURFACE DE TRAVAIL RÉGLABLE EN HAUTEUR : 35 po

			DEVANTS DE PORTE ET DE TIROIRS EN STRATIFIÉ SOURCE	DEVANTS DE PORTE ET DE TIROIRS EN FLINTWOOD	
			FINITION DU BOÎTIER		
			Stratifié Source	Stratifié Source	Flintwood
20 / 508	66 / 1676	21 / 533	s.o.	s.o.	s.o.
20 / 508	72 / 1829	21 / 533	2085	2857	4350
20 / 508	78 / 1981	21 / 533	2322	3364	4647
20 / 508	84 / 2134	21 / 533	2501	3596	4870
24 / 610	66 / 1676	21 / 533	s.o.	s.o.	s.o.
24 / 610	72 / 1829	21 / 533	2227	3535	4888
24 / 610	84 / 2134	21 / 533	2699	3792	5145

Suite de la grille des prix à la page suivante.

Xpress

B S M C H R

Bahut mi-hauteur pour rallonge réglable en hauteur – mixte et ouvert (suite)

DIMENSIONS
PO / MM

PRIX

AVEC RANGEMENT (S)

PROFONDEUR DE LA SURFACE DE TRAVAIL RÉGLABLE EN HAUTEUR : 29 po

P	La	H	DEVANTS DE PORTE ET DE TIROIRS EN STRATIFIÉ SOURCE FINITION DU BOÎTIER Stratifié Source	DEVANTS DE PORTE ET DE TIROIRS EN FLINTWOOD FINITION DU BOÎTIER Stratifié Source	Flintwood
20 / 508	66 / 1676	21 / 533	1621	2059	3857
20 / 508	72 / 1829	21 / 533	1858	2565	4154
20 / 508	78 / 1981	21 / 533	2037	2796	4377
20 / 508	84 / 2134	21 / 533	2241	3029	4624
24 / 610	66 / 1676	21 / 533	1735	2174	4045
24 / 610	72 / 1829	21 / 533	2001	2707	4360
24 / 610	78 / 1981	21 / 533	2207	2965	4617
24 / 610	84 / 2134	21 / 533	2438	3227	4900

PROFONDEUR DE LA SURFACE DE TRAVAIL RÉGLABLE EN HAUTEUR : 35 po

P	La	H	DEVANTS DE PORTE ET DE TIROIRS EN STRATIFIÉ SOURCE FINITION DU BOÎTIER Stratifié Source	DEVANTS DE PORTE ET DE TIROIRS EN FLINTWOOD FINITION DU BOÎTIER Stratifié Source	Flintwood
20 / 508	66 / 1676	21 / 533	s.o.	s.o.	s.o.
20 / 508	72 / 1829	21 / 533	1749	2187	4014
20 / 508	78 / 1981	21 / 533	1987	2695	4313
20 / 508	84 / 2134	21 / 533	2168	2924	4534
24 / 610	66 / 1676	21 / 533	s.o.	s.o.	s.o.
24 / 610	72 / 1829	21 / 533	1891	2329	4219
24 / 610	78 / 1981	21 / 533	2156	2864	4553
24 / 610	84 / 2134	21 / 533	2364	3123	4809

Xpress

B S M C H P

Bahut mi-hauteur pour péninsule réglable en hauteur – mixte et ouvert

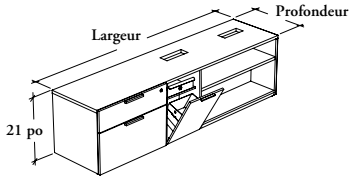

Avec bac à recyclage et poubelle (R)

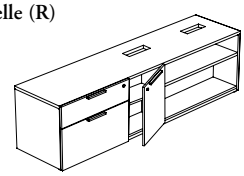

Avec rangement (S)

Ce bahut autoportant sert de soutien aux péninsules réglables en hauteur – mi-hauteur (BH_PT, BH_PP et BH_EP). Il offre de l'espace de rangement avec bac à recyclage et poubelle (selon les spécifications), tablettes et classeurs latéraux, et dissimule entièrement le mécanisme de réglage de la hauteur des péninsules.

ÉLÉMENTS COMPRIS

Un bahut avec pattes de nivellement, un plateau à crayons, une tablette réglable (section ouverte), poignées (selon les spécifications), serrure et clés (selon les spécifications), et accessoire suivant :

	Rallonge de 35 po ou 52 po de prof.		Rallonge de 46 po de prof.	
Largeurs	72 po ou 78 po	84 po	66 po ou 72 po	78 po ou 84 po
Barre de suspension (15 po)	1	2	1	2

Configuration avec bac à recyclage et poubelle (R) : un bac de recyclage, une poubelle et une tablette fixe.

Configuration avec rangement (S): une tablette réglable.

ÉLÉMENTS NON COMPRIS

Péninsule réglable en hauteur – pied biseauté – mi-hauteur, péninsule fuselée réglable en hauteur – pied biseauté – mi-hauteur, péninsule allongée fuselée réglable en hauteur – pied biseauté – mi-hauteur, coussin de siège en feutre ou en tissu et panneaux arrière muraux.

REMARQUES

Les barre de suspension de 15 po comprises ne peuvent être installées que dans le sens de la profondeur.

Les parois intérieurs des panneaux latéraux sont munies de trous à intervalles de 1 1/4 po permettant d'ajuster la hauteur de la tablette.

Des tablettes (BSHE) supplémentaires **ne peuvent pas** être commandées avec ce produit.

Toutes les finitions ne sont pas offertes dans le cadre du programme *Xpress*. Consulter le catalogue ou le logiciel d'entrée de commandes *Xpress* pour obtenir plus de détails.

OPTIONS

Profondeur	Largeur	Hauteur	Profondeur de la surface de travail réglable en hauteur	Position de la surface de travail	Configuration intérieure de la porte
20, 24	66, 72, 78, 84	21	35, 46, 52	**L** À gauche **R** À droite (illustré)	**R** Avec bac à recyclage et poubelle **S** Avec rangement

COMMANDE TYPE

BSMCHP 24	**84**	**21**	**35**	**L**	**S**

OPTIONS (SUITE)

Finition des devants de porte et de tiroirs	Finition du boîtier	Style des poignées	Finition des poignées	Style des clés
Stratifié Source	Stratifié Source	**9** Rectiligne	Foundation	**K** Passe-partout
Flintwood (sauf Cathedral)	Flintwood (sauf Cathedral)		Mica	**R** Au hasard
				N Sans serrure

COMMANDE TYPE (SUITE)

XS	**XS**	**9**	**Q**	**K**

Consulter la grille de prix à la page suivante.

Xpress

BSMCHP

Bahut mi-hauteur pour péninsule réglable en hauteur – mixte et ouvert (suite)

AVEC BAC À RECYCLAGE ET POUBELLE (R)

PROFONDEUR DE LA SURFACE DE TRAVAIL RÉGLABLE EN HAUTEUR : 35 po

DIMENSIONS PO / MM			PRIX		
			DEVANTS DE PORTE ET DE TIROIRS EN STRATIFIÉ SOURCE	DEVANTS DE PORTE ET DE TIROIRS EN FLINTWOOD	
			FINITION DU BOÎTIER		
P	La	H	Stratifié Source	Stratifié Source	Flintwood
20 / 508	66 / 1676	21 / 533	s.o.	s.o.	s.o.
20 / 508	72 / 1829	21 / 533	2022	2796	4286
20 / 508	78 / 1981	21 / 533	2197	3240	4521
20 / 508	84 / 2134	21 / 533	2314	3407	4679
24 / 610	66 / 1676	21 / 533	s.o.	s.o.	s.o.
24 / 610	72 / 1829	21 / 533	2165	2938	4493
24 / 610	78 / 1981	21 / 533	2368	3409	4761
24 / 610	84 / 2134	21 / 533	2509	3603	4956

PROFONDEUR DE LA SURFACE DE TRAVAIL RÉGLABLE EN HAUTEUR : 46 po

			DEVANTS DE PORTE ET DE TIROIRS EN STRATIFIÉ SOURCE	DEVANTS DE PORTE ET DE TIROIRS EN FLINTWOOD	
			FINITION DU BOÎTIER		
			Stratifié Source	Stratifié Source	Flintwood
20 / 508	66 / 1676	21 / 533	1955	2618	4191
20 / 508	72 / 1829	21 / 533	2130	2844	4428
20 / 508	78 / 1981	21 / 533	2246	2990	4587
20 / 508	84 / 2134	21 / 533	2387	3162	4771
24 / 610	66 / 1676	21 / 533	2069	2733	4381
24 / 610	72 / 1829	21 / 533	2271	2986	4633
24 / 610	78 / 1981	21 / 533	2416	3160	4828
24 / 610	84 / 2134	21 / 533	2584	3359	5045

PROFONDEUR DE LA SURFACE DE TRAVAIL RÉGLABLE EN HAUTEUR : 52 po

			DEVANTS DE PORTE ET DE TIROIRS EN STRATIFIÉ SOURCE	DEVANTS DE PORTE ET DE TIROIRS EN FLINTWOOD	
			FINITION DU BOÎTIER		
			Stratifié Source	Stratifié Source	Flintwood
20 / 508	66 / 1676	21 / 533	s.o.	s.o.	s.o.
20 / 508	72 / 1829	21 / 533	2022	2685	4286
20 / 508	78 / 1981	21 / 533	2197	2910	4521
20 / 508	84 / 2134	21 / 533	2314	3058	4679
24 / 610	66 / 1676	21 / 533	s.o.	s.o.	s.o.
24 / 610	72 / 1829	21 / 533	2165	2827	4493
24 / 610	78 / 1981	21 / 533	2368	3081	4761
24 / 610	84 / 2134	21 / 533	2509	3254	4956

Suite de la grille des prix à la page suivante.

Xpress

B S M C H P

Bahut mi-hauteur pour péninsule réglable en hauteur – mixte et ouvert (suite)

DIMENSIONS
PO / MM

PRIX

RANGEMENT (S)

PROFONDEUR DE LA SURFACE DE TRAVAIL RÉGLABLE EN HAUTEUR : 35 po

P	La	H	DEVANTS DE PORTE ET DE TIROIRS EN STRATIFIÉ SOURCE FINITION DU BOÎTIER Stratifié Source	DEVANTS DE PORTE ET DE TIROIRS EN FLINTWOOD FINITION DU BOÎTIER Stratifié Source	 Flintwood
20 / 508	66 / 1676	21 / 533	s.o.	s.o.	s.o.
20 / 508	72 / 1829	21 / 533	1687	2125	3951
20 / 508	78 / 1981	21 / 533	1861	2569	4185
20 / 508	84 / 2134	21 / 533	1978	2736	4345
24 / 610	66 / 1676	21 / 533	s.o.	s.o.	s.o.
24 / 610	72 / 1829	21 / 533	1828	2267	4156
24 / 610	78 / 1981	21 / 533	2031	2739	4428
24 / 610	84 / 2134	21 / 533	2175	2932	4619

PROFONDEUR DE LA SURFACE DE TRAVAIL RÉGLABLE EN HAUTEUR : 46 po

P	La	H	DEVANTS DE PORTE ET DE TIROIRS EN STRATIFIÉ SOURCE FINITION DU BOÎTIER Stratifié Source	DEVANTS DE PORTE ET DE TIROIRS EN FLINTWOOD FINITION DU BOÎTIER Stratifié Source	 Flintwood
20 / 508	66 / 1676	21 / 533	1621	1949	3857
20 / 508	72 / 1829	21 / 533	1796	2175	4091
20 / 508	78 / 1981	21 / 533	1912	2320	4250
20 / 508	84 / 2134	21 / 533	2054	2493	4436
24 / 610	66 / 1676	21 / 533	1735	2064	4045
24 / 610	72 / 1829	21 / 533	1938	2317	4298
24 / 610	78 / 1981	21 / 533	2082	2491	4493
24 / 610	84 / 2134	21 / 533	2250	2689	4710

PROFONDEUR DE LA SURFACE DE TRAVAIL RÉGLABLE EN HAUTEUR : 52 po

P	La	H	DEVANTS DE PORTE ET DE TIROIRS EN STRATIFIÉ SOURCE FINITION DU BOÎTIER Stratifié Source	DEVANTS DE PORTE ET DE TIROIRS EN FLINTWOOD FINITION DU BOÎTIER Stratifié Source	 Flintwood
20 / 508	66 / 1676	21 / 533	s.o.	s.o.	s.o.
20 / 508	72 / 1829	21 / 533	1687	2014	3951
20 / 508	78 / 1981	21 / 533	1861	2240	4185
20 / 508	84 / 2134	21 / 533	1978	2386	4345
24 / 610	66 / 1676	21 / 533	s.o.	s.o.	s.o.
24 / 610	72 / 1829	21 / 533	1828	2155	4156
24 / 610	78 / 1981	21 / 533	2031	2410	4428
24 / 610	84 / 2134	21 / 533	2175	2583	4619

Xpress

B S S P

Caisson surdimensionné pour bureau secondaire

Haut (H)

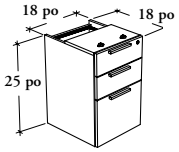

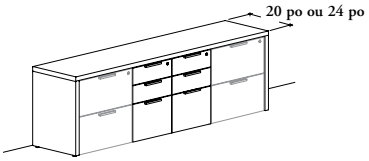

Ce rangement modulaire procure un soutien supplémentaire aux bureaux secondaires. Une combinaison adéquate de rangements centraux et d'extrémité permettra de soutenir un bureau secondaire sur toute sa largeur.

ÉLÉMENTS COMPRIS
Un caisson surdimensionné utilitaire/utilitaire/classeur avec pattes de nivellement, un plateau à crayons anodisé avec ferrures de montage, une barre de suspension de 15 po, poignées (selon les spécifications), quincaillerie de montage, serrure et clés (selon les spécifications).

ÉLÉMENTS NON COMPRIS
Bureau secondaire haut et tous les bureaux secondaires hauts pour les surfaces de travail réglables en hauteur.

REMARQUES
Les rangements d'extrémité doivent être placés au côté d'un support d'extrémité du bureau secondaire pour compenser l'écart d'épaisseur.

Ce rangement est doté d'un système de verrouillage central et de tiroirs à extension complète qui peuvent recevoir des documents de formats commercial et ministre.

La barre de suspension comprise ne peut être installée que dans le sens de la profondeur.

Toutes les finitions ne sont pas offertes dans le cadre du programme *Xpress*. Consulter le catalogue ou le logiciel d'entrée de commandes *Xpress* pour obtenir plus de détails.

OPTIONS

Position du rangement et épaisseur de la surface de travail	Situé devant le mécanisme de réglage de la hauteur	Hauteur du bureau secondaire	Profondeur du bureau secondaire	Largeur
C Au centre (illustré)	**N** Non	**H** Haut	20, 24	18
D À l'extrémité – bureau secondaire de 1 po d'épaisseur				
M À l'extrémité – bureau secondaire de 1 3/16 po d'épaisseur				
X À l'extrémité – bureau secondaire de 1 9/16 po d'épaisseur				

COMMANDE TYPE

BSSP D	**N**	**H**	**24**	**18**

OPTIONS (SUITE)

Finition des devants de tiroirs	Finition du boîtier	Style des poignées	Finition des poignées	Style des clés
Stratifié Source	Stratifié Source	**9** Rectiligne	Foundation	**K** Passe-partout
Flintwood (sauf Cathedral)	Flintwood (sauf Cathedral)		Mica	**R** Au hasard
				N Sans serrure

COMMANDE TYPE (SUITE)

XS	**XS**	**9**	**Q**	**N**

Consulter la grille de prix à la page suivante.

Xpress

B S S P

Caisson surdimensionné pour bureau secondaire (suite)

DIMENSIONS PO / MM		PRIX			
		POSITION DU RANGEMENT ET ÉPAISSEUR DE LA SURFACE DE TRAVAIL (C, D, M, X)		POSITION DU RANGEMENT ET ÉPAISSEUR DE LA SURFACE DE TRAVAIL (C, M, X)	
		HAUT (H)			
		BOÎTIER EN STRATIFIÉ SOURCE		BOÎTIER EN FLINTWOOD	
		FINITION DES DEVANTS DE TIROIRS			
P	La	Stratifié Source	Flintwood		Flintwood
20 / 508	18 / 457	1060	1763		2555
24 / 610	18 / 457	1060	1763		2555

Xpress

B S S L

Classeur latéral pour bureau secondaire

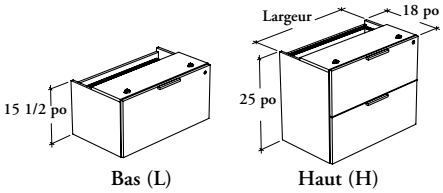

Bas (L) **Haut (H)**

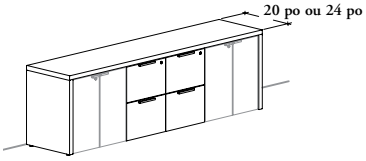

Ce rangement modulaire procure un soutien supplémentaire aux bureaux secondaires. Une combinaison adéquate de rangements centraux et d'extrémité permettra de soutenir un bureau secondaire sur toute sa largeur.

ÉLÉMENTS COMPRIS

Un classeur latéral avec pattes de nivellement, poignées (selon les spécifications), quincaillerie de montage, serrure et clés (selon les spécifications), et accessoires suivants :

	Largeur					
	18 po	24 po	30 po	36 po	42 po	
Tiroirs classeurs	1	1	1	1	1	(Bas)
	2	2	2	2	2	(Haut)
Barres de suspension (15 po)	0	1	1	2	s.o.	(D, M, X – À l'extrémité)
(par tiroir)	1	1	2	2	2	(C – Au centre)

ÉLÉMENTS NON COMPRIS

Bureau secondaire bas ou haut et tous les bureaux secondaires bas ou hauts pour les surfaces de travail réglables en hauteur.

REMARQUES

Les rangements d'extrémité doivent être placés au côté d'un support d'extrémité du bureau secondaire pour compenser l'écart d'épaisseur.

Les rangements centraux **ne sont pas** offerts en largeur de 42 po.

Ce rangement est doté d'un système de verrouillage central et de tiroirs à extension complète qui peuvent recevoir des documents de formats commercial et ministre. Le classeur haut est équipé d'un système de verrouillage qui autorise l'ouverture d'un seul tiroir à la fois.

La barre de suspension comprise ne peut être installée que dans le sens de la profondeur.

Toutes les finitions ne sont pas offertes dans le cadre du programme *Xpress*. Consulter le catalogue ou le logiciel d'entrée de commandes *Xpress* pour obtenir plus de détails.

OPTIONS

Position du rangement et épaisseur de la surface de travail	Situé devant le mécanisme de réglage de la hauteur	Hauteur du bureau secondaire	Profondeur du bureau secondaire	Largeur
C Au centre (illustré)	**N** Non	**H** Haut	20, 24	18, 24, 30, 36, 42
D À l'extrémité – bureau secondaire de 1 po d'épaisseur		**L** Bas		
M À l'extrémité – bureau secondaire de 1 3/16 po d'épaisseur				
X À l'extrémité – bureau secondaire de 1 9/16 po d'épaisseur				

COMMANDE TYPE

BSSL M	**N**	**H**	**24**	**36**

OPTIONS (SUITE)

Finition des devants de tiroirs	Finition du boîtier	Style des poignées	Finition des poignées	Style des clés
Stratifié Source	Stratifié Source	**9** Rectiligne	Foundation	**K** Passe-partout
Flintwood (sauf Cathedral)	Flintwood (sauf Cathedral)		Mica	**R** Au hasard
				N Sans serrure

COMMANDE TYPE (SUITE)

XS	**XS**	**9**	**Q**	**N**

Consulter la grille de prix à la page suivante.

Xpress

BSSL

Classeur latéral pour bureau secondaire (suite)

DIMENSIONS PO / MM | **PRIX**

		POSITION DU RANGEMENT ET ÉPAISSEUR DE LA SURF. DE TRAV. (C, D, M, X) (C, M, X)			POSITION DU RANGEMENT. ET ÉPAISSEUR DE LA SURF. DE TRAV. (C, D, M, X) (C, M, X)		
		BAS (L)			HAUT (H)		
		BOÎTIER EN STRATIFIÉ SOURCE		BOÎTIER EN FLINTWOOD	BOÎTIER EN STRATIFIÉ SOURCE		BOÎTIER EN FLINTWOOD
		FINITION DES DEVANTS DE TIROIRS					
P	La	Stratifié Source	Flintwood	Flintwood	Stratifié Source	Flintwood	Flintwood
20 / 508	18 / 457	701	1100	1864	1050	1659	2518
20 / 508	24 / 610	734	1122	1955	1144	1739	2647
20 / 508	30 / 762	805	1199	2050	1195	1799	2783
20 / 508	36 / 914	875	1391	2140	1283	2076	2914
20 / 508	42 / 1067	955	1611	2246	1382	2398	3069
24 / 610	18 / 457	701	1100	1864	1050	1659	2518
24 / 610	24 / 610	734	1122	1955	1144	1739	2647
24 / 610	30 / 762	805	1199	2050	1195	1799	2783
24 / 610	36 / 914	875	1391	2140	1283	2076	2914
24 / 610	42 / 1067	955	1611	2246	1382	2398	3069

Xpress

B S S O

Bibliothèque pour bureau secondaire

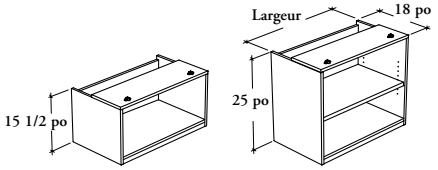

Bas (L) Haut (H)

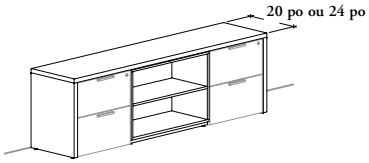

Ce rangement modulaire procure un soutien supplémentaire aux bureaux secondaires. Une combinaison adéquate de rangements centraux et d'extrémité permettra de soutenir un bureau secondaire sur toute sa largeur. Lorsque l'option situé devant le mécanisme de réglage de la hauteur (Oui [Y]) est commandée, le rangement sert à masquer le mécanisme de réglage de la hauteur.

ÉLÉMENTS COMPRIS
Une bibliothèque avec pattes de nivellement, une tablette réglable de 1 po d'épaisseur (modèle haut seulement) et quincaillerie de montage.

ÉLÉMENTS NON COMPRIS
Bureau secondaire bas ou haut et tous les bureaux secondaires bas ou hauts pour les surfaces de travail réglables en hauteur.

REMARQUES
Les rangements d'extrémité doivent être placés au côté d'un support d'extrémité du bureau secondaire pour compenser l'écart d'épaisseur.

La bibliothèque peut servir de rangement passif à l'intersection du bureau secondaire et de la surface rallonge, de la rallonge avec surface en verre, de la surface de jonction ou d'une surface de travail réglable en hauteur.

Le modèle haut **ne peut pas** recevoir deux rangs de reliures de format commercial.

Chaque tablette a une plage de réglage en hauteur de 1 1/4 po (cinq positions).

Des tablettes (BSHE) supplémentaires **ne peuvent pas** être commandées séparément.

Toutes les finitions ne sont pas offertes dans le cadre du programme *Xpress*. Consulter le catalogue ou le logiciel d'entrée de commandes *Xpress* pour obtenir plus de détails.

OPTIONS

Position du rangement et épaisseur de la surface de travail	Situé devant le mécanisme de réglage de la hauteur	Hauteur du bureau secondaire
C Au centre (illustré)	**N** Non	**H** Haut
D À l'extrémité – bureau secondaire de 1 po d'épaisseur	**Y** Oui	**L** Bas
M À l'extrémité – bureau secondaire de 1 3/16 po d'épaisseur		
X À l'extrémité – bureau secondaire de 1 9/16 po d'épaisseur		

COMMANDE TYPE

BSSO C	**Y**	**L**

OPTIONS (SUITE)

Profondeur du bureau secondaire	Largeur	Finition du boîtier
20, 24	18, 24, 30, 36, 42	Stratifié Source Flintwood (sauf Cathedral)

COMMANDE TYPE (SUITE)

24	**36**	**VZ**

Consulter la grille de prix à la page suivante.

Xpress

BSSO

Bibliothèque pour bureau secondaire (suite)

DIMENSIONS PO / MM — **PRIX**

		POSITION DU RANGEMENT ET ÉPAISSEUR DE LA SURF. DE TRAV. (C, M, X) (C, M, X)		POSITION DU RANGEMENT ET ÉPAISSEUR DE LA SURF. DE TRAV. (C, M, X) (C, M, X)	
		SITUÉ DEVANT LE MÉCANISME DE RÉGLAGE DE LA HAUTEUR (OUI) (Y)			
		BAS (L)		HAUT (H)	
		FINITION DU BOÎTIER			
P	La	Stratifié Source	Flintwood	Stratifié Source	Flintwood
20 / 508	18 / 457	419	1589	492	2051
20 / 508	24 / 610	464	1666	538	2161
20 / 508	30 / 762	512	1746	582	2278
20 / 508	36 / 914	552	1826	632	2404
20 / 508	42 / 1067	599	1902	677	2525
24 / 610	18 / 457	492	1661	567	2123
24 / 610	24 / 610	536	1740	610	2235
24 / 610	30 / 762	582	1819	657	2349
24 / 610	36 / 914	628	1898	704	2474
24 / 610	42 / 1067	670	1974	752	2598

		POSITION DU RANGEMENT ET ÉPAISSEUR DE LA SURF. DE TRAV. (C, D, M, X) (C, M, X)		POSITION DU RANGEMENT ET ÉPAISSEUR DE LA SURF. DE TRAV. (C, D, M, X) (C, M, X)	
		NON SITUÉ DEVANT LE MÉCANISME DE RÉGLAGE DE LA HAUTEUR (N)			
		BAS (L)		HAUT (H)	
		FINITION DU BOÎTIER			
		Stratifié Source	Flintwood	Stratifié Source	Flintwood
20 / 508	18 / 457	492	1661	567	2123
20 / 508	24 / 610	536	1740	610	2235
20 / 508	30 / 762	582	1819	657	2349
20 / 508	36 / 914	628	1898	704	2474
20 / 508	42 / 1067	670	1974	752	2598
24 / 610	18 / 457	492	1661	567	2123
24 / 610	24 / 610	536	1740	610	2235
24 / 610	30 / 762	582	1819	657	2349
24 / 610	36 / 914	628	1898	704	2474
24 / 610	42 / 1067	670	1974	752	2598

Xpress

B S S D

Armoire pour bureau secondaire

Haut (H)

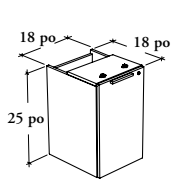

Ouverture à gauche (L)

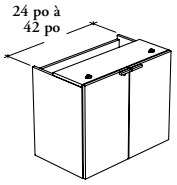

Sans objet (N)

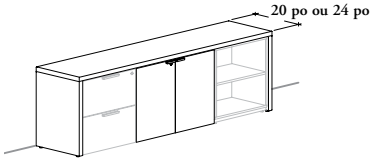

Ce rangement modulaire procure un soutien supplémentaire aux bureaux secondaires. Une combinaison adéquate de rangements centraux et d'extrémité permettra de soutenir un bureau secondaire sur toute sa largeur. Lorsque l'option situé devant le mécanisme de réglage de la hauteur (Oui [Y]) est commandée, le rangement sert à masquer le mécanisme de réglage de la hauteur.

ÉLÉMENTS COMPRIS

Une armoire avec pattes de nivellement, poignées (selon les spécifications), quincaillerie de montage, serrure et clés (selon les spécifications), et accessoires suivants :

	Largeur	
	18 po	24 po à 42 po
Tablettes réglables	1	1
Portes	1	2

ÉLÉMENTS NON COMPRIS

Bureau secondaire haut et tous les bureaux secondaires hauts pour les surfaces de travail réglables en hauteur.

REMARQUES

Les rangements d'extrémité doivent être placés au côté d'un support d'extrémité du bureau secondaire pour compenser l'écart d'épaisseur.

L'option d'ouverture de la porte à gauche ou à droite ne s'applique qu'à l'armoire de 18 po de largeur.

Chaque tablette a une plage de réglage en hauteur de 1 1/4 po (cinq positions).

Des tablettes (BSHE) supplémentaires **ne peuvent pas** être commandées séparément.

L'armoire peut servir de rangement passif à l'intersection du bureau secondaire et de la surface rallonge, de la rallonge avec surface en verre, de la surface de jonction ou d'une surface de travail réglable en hauteur.

Le modèle haut **ne peut pas** recevoir deux rangs de reliures de format commercial.

Toutes les finitions ne sont pas offertes dans le cadre du programme *Xpress*. Consulter le catalogue ou le logiciel d'entrée de commandes *Xpress* pour obtenir plus de détails.

OPTIONS

Position du rangement et épaisseur de la surface de travail	Situé devant le mécanisme de réglage de la hauteur	Hauteur du bureau secondaire	Profond. du bureau secondaire	Largeur
C Au centre (illustré)	**N** Non	**H** Haut	20, 24	18, 24, 30, 36, 42
D À l'extrémité – bureau secondaire de 1 po d'épaisseur	**Y** Oui			
M À l'extrémité – bureau secondaire de 1 3/16 po d'épaisseur				
X À l'extrémité – bureau secondaire de 1 9/16 po d'épaisseur				

COMMANDE TYPE

BSSD D	N	H	24	42

OPTIONS (SUITE)

Sens de l'ouverture de la porte	Finition des devants de portes	Finition du boîtier	Style des poignées	Finition des poignées	Style des clés
L À gauche (illustré)	Stratifié Source	Stratifié Source	**9** Rectiligne	Foundation	**K** Passe-partout
R À droite	Flintwood (sauf Cathedral)	Flintwood (sauf Cathedral)		Mica	**R** Au hasard
N Sans objet					**N** Sans serrure

COMMANDE TYPE (SUITE)

N	XS	XS	9	7	R

Consulter la grille de prix à la page suivante.

Xpress

B S S D

Armoire pour bureau secondaire (suite)

DIMENSIONS PO / MM		PRIX			
		POSITION DU RANGEMENT ET ÉPAISSEUR DE LA SURFACE DE TRAVAIL (C, M, X)		POSITION DU RANGEMENT ET ÉPAISSEUR DE LA SURFACE DE TRAVAIL (C, M, X)	
		SITUÉ DEVANT LE MÉCANISME DE RÉGLAGE DE LA HAUTEUR (OUI) (Y)			
		HAUT (H)			
		BOÎTIER EN STRATIFIÉ SOURCE		BOÎTIER EN FLINTWOOD	
		FINITION DES DEVANTS DE PORTES			
P	La	Stratifié Source	Flintwood		Flintwood
20 / 508	18 / 457	684	1064		2306
20 / 508	24 / 610	732	1429		2612
20 / 508	30 / 762	783	1549		2917
20 / 508	36 / 914	829	1806		3073
20 / 508	42 / 1067	875	1924		3225
24 / 610	18 / 457	756	1137		2379
24 / 610	24 / 610	806	1502		2687
24 / 610	30 / 762	858	1623		2990
24 / 610	36 / 914	900	1879		3145
24 / 610	42 / 1067	948	1999		3298

		POSITION DU RANGEMENT ET ÉPAISSEUR DE LA SURFACE DE TRAVAIL (C, D, M, X)		POSITION DU RANGEMENT ET ÉPAISSEUR DE LA SURFACE DE TRAVAIL (C, M, X)	
		NON SITUÉ DEVANT LE MÉCANISME DE RÉGLAGE DE LA HAUTEUR (N)			
		HAUT (H)			
		BOÎTIER EN STRATIFIÉ SOURCE		BOÎTIER EN FLINTWOOD	
		FINITION DES DEVANTS DE PORTES			
		Stratifié Source	Flintwood		Flintwood
20 / 508	18 / 457	756	1137		2379
20 / 508	24 / 610	806	1502		2687
20 / 508	30 / 762	858	1623		2990
20 / 508	36 / 914	900	1879		3145
20 / 508	42 / 1067	948	1999		3298
24 / 610	18 / 457	756	1137		2379
24 / 610	24 / 610	806	1502		2687
24 / 610	30 / 762	858	1623		2990
24 / 610	36 / 914	900	1879		3145
24 / 610	42 / 1067	948	1999		3298

Xpress

B S S M

Rangement multifonctionnel pour bureau secondaire

Haut (H)

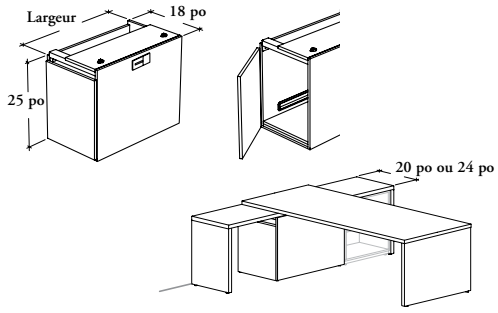

Ce rangement modulaire procure un soutien supplémentaire aux bureaux secondaires. Une combinaison adéquate de rangements centraux et d'extrémité permettra de soutenir un bureau secondaire sur toute sa largeur. Lorsque l'option situé devant le mécanisme de réglage de la hauteur (Oui [Y]) est commandée, le rangement sert à masquer le mécanisme de réglage de la hauteur.

ÉLÉMENTS COMPRIS
Un boîtier avec pattes de nivellement, une porte d'accès, une trappe de ventilation, un passe-fils rectangulaire, quincaillerie de montage, serrure et clés (selon les spécifications).

ÉLÉMENTS NON COMPRIS
Bureau secondaire haut, tous les bureaux secondaires hauts pour les surfaces de travail réglables en hauteur, un barre multiprise montée sur bureau avec serre-fils (BLPPD) et un chemin de câbles (BLCT).

REMARQUES
Les rangements d'extrémité doivent être placés au côté d'un support d'extrémité du bureau secondaire pour compenser l'écart d'épaisseur.

Le rangement doit servir de rangement passif à l'intersection du bureau secondaire et de la surface rallonge, de la rallonge avec surface en verre, de la surface de jonction ou d'une surface de travail réglable en hauteur.

Toutes les finitions ne sont pas offertes dans le cadre du programme *Xpress*. Consulter le catalogue ou le logiciel d'entrée de commandes *Xpress* pour obtenir plus de détails.

OPTIONS

Position du rangement et épaisseur de la surface de travail	Situé devant le mécanisme de réglage de la hauteur	Hauteur du bureau secondaire	Profondeur du bureau secondaire	Largeur
C Au centre (illustré)	**N** Non	**H** Haut	20, 24	24, 30, 36
D À l'extrémité – bureau secondaire de 1 po d'épaisseur	**Y** Oui			
M À l'extrémité – bureau secondaire de 1 3/16 po d'épaisseur				
X À l'extrémité – bureau secondaire de 1 9/16 po d'épaisseur				

COMMANDE TYPE

BSSM C	**Y**	**H**	**24**	**36**

OPTIONS (SUITE)

Configuration	Finition du devant	Finition du boîtier et de la porte latérale	Finition du passe-fils	Style des clés
L À gauche (illustré)	Stratifié Source	Stratifié Source	Foundation	**K** Passe-partout
R À droite	Flintwood (sauf Cathedral)	Flintwood (sauf Cathedral)	Mica	**R** Au hasard
				N Sans serrure

COMMANDE TYPE (SUITE)

L	**XS**	**XS**	**Q**	**N**

Consulter la grille de prix à la page suivante.

Xpress

B S S M

Rangement multifonctionnel pour bureau secondaire (suite)

DIMENSIONS PO / MM		PRIX					
		POSITION DU RANGEMENT ET ÉPAISSEUR DE LA SURF. DE TRAV. (C, M, X) (C, M, X)			POSITION DU RANGEMENT ET ÉPAISSEUR DE LA SURF. DE TRAV. (C, D, M, X) (C, M, X)		
		SITUÉ DEVANT LE MÉCANISME DE RÉGLAGE DE LA HAUTEUR (OUI) (Y)			NON SITUÉ DEVANT LE MÉCANISME DE RÉGLAGE DE LA HAUTEUR (N)		
		HAUT (H)					
		BOÎTIER ET PORTE LATÉRALE EN STRATIFIÉ SOURCE		EN FLINTWOOD	BOÎTIER ET PORTE LATÉRALE EN STRATIFIÉ SOURCE		EN FLINTWOOD
		FINITION DU DEVANT					
P	La	Stratifié Source	Flintwood	Flintwood	Stratifié Source	Flintwood	Flintwood
20 / 508	24 / 610	731	1230	2318	803	1300	2387
20 / 508	30 / 762	780	1353	2443	850	1424	2517
20 / 508	36 / 914	831	1546	2565	900	1621	2638
24 / 610	24 / 610	803	1300	2387	803	1300	2387
24 / 610	30 / 762	850	1424	2517	850	1424	2517
24 / 610	36 / 914	900	1621	2638	900	1621	2638

Xpress

B S S R W

Rangement de recyclage/poubelle pour bureau secondaire

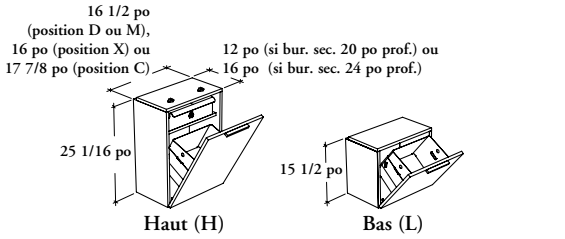

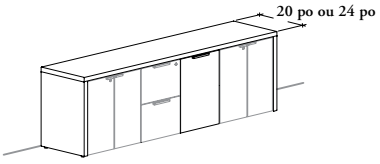

Ce module de rangement permet de dissimuler un bac de recyclage ou une poubelle tout en soutenant un bureau secondaire. Une combinaison adéquate de rangements centraux et d'extrémité permettra de soutenir un bureau secondaire sur toute sa largeur. Lorsque l'option situé devant le mécanisme de réglage de la hauteur (Oui [Y]) est commandée, le rangement sert à masquer le mécanisme de réglage de la hauteur.

ÉLÉMENTS COMPRIS

Un rangement avec pattes de nivellement, poignée (selon les spécifications), quincaillerie de montage et les accessoires ci-dessous :

	Hauteur	
	Bas	Haut
Poubelle	1	1
Bac de recyclage	s.o.	1
Tablette fixe	s.o.	1

ÉLÉMENTS NON COMPRIS

Bureau secondaire bas ou haut et tous les bureaux secondaires bas ou hauts pour les surfaces de travail réglables en hauteur.

REMARQUES

Les rangements d'extrémité doivent être placés au côté d'un support d'extrémité du bureau secondaire pour compenser l'écart d'épaisseur.

Ce rangement **n'est pas** verrouillable.

Toutes les finitions ne sont pas offertes dans le cadre du programme *Xpress*. Consulter le catalogue ou le logiciel d'entrée de commandes *Xpress* pour obtenir plus de détails.

OPTIONS

Position du rangement et épaisseur de la surface de travail	Situé devant le mécanisme de réglage de la hauteur	Hauteur du bureau secondaire	Profondeur du bureau secondaire
C Au centre (illustré)	**N** Non	**H** Haut	20, 24
D À l'extrémité – bureau secondaire de 1 po d'épaisseur	**Y** Oui	**L** Bas	
M À l'extrémité – bureau secondaire de 1 3/16 po d'épaisseur			
X À l'extrémité – bureau secondaire de 1 9/16 po d'épaisseur			

COMMANDE TYPE

BSSRW M	**N**	**H**	**24**

OPTIONS (SUITE)

Largeur	Finition du devant	Finition du boîtier	Style de la poignée	Finition de la poignée
18	Stratifié Source	Stratifié Source	**9** Rectiligne	Foundation
	Flintwood (sauf Cathedral)	Flintwood (sauf Cathedral)		Mica

COMMANDE TYPE (SUITE)

18	**XS**	**XS**	**9**	**Q**

Consulter la grille de prix à la page suivante.

Xpress

B S S R W

Rangement de recyclage/poubelle pour bureau secondaire (suite)

DIMENSIONS PO / MM

PRIX

		POSITION DU RANGEMENT ET ÉPAISSEUR DE LA SURFACE DE TRAV. (C, M, X) (C, M, X)			POSITION DU RANGEMENT ET ÉPAISSEUR DE LA SURFACE DE TRAV. (C, M, X) (C, M, X)		
		SITUÉ DEVANT LE MÉCANISME DE RÉGLAGE DE LA HAUTEUR (OUI) (Y)					
		BAS (L)			HAUT (H)		
		BOÎTIER EN STRATIFIÉ SOURCE		BOÎTIER EN FLINTWOOD	BOÎTIER EN STRATIFIÉ SOURCE		BOÎTIER EN FLINTWOOD
		FINITION DU DEVANT					
D	W	Stratifié Source	Flintwood	Flintwood	Stratifié Source	Flintwood	Flintwood
20 / 508	18 / 457	951	1332	2234	1208	1588	2695
24 / 610	18 / 457	1002	1382	2306	1257	1638	2768

		POSITION DU RANGEMENT ET ÉPAISSEUR DE LA SURFACE DE TRAV. (C, D, M, X) (C, M, X)			POSITION DU RANGEMENT ET ÉPAISSEUR DE LA SURFACE DE TRAV. (C, D, M, X) (C, M, X)		
		NON SITUÉ DEVANT LE MÉCANISME DE RÉGLAGE DE LA HAUTEUR (N)					
		BAS (L)			HAUT (H)		
		BOÎTIER EN STRATIFIÉ SOURCE		BOÎTIER EN FLINTWOOD	BOÎTIER EN STRATIFIÉ SOURCE		BOÎTIER EN FLINTWOOD
		FINITION DU DEVANT					
		Stratifié Source	Flintwood	Flintwood	Stratifié Source	Flintwood	Flintwood
20 / 508	18 / 457	1002	1382	2306	1257	1638	2768
24 / 610	18 / 457	1002	1382	2306	1257	1638	2768

Xpress

B S S C M

Cache-mécanisme de réglage en hauteur

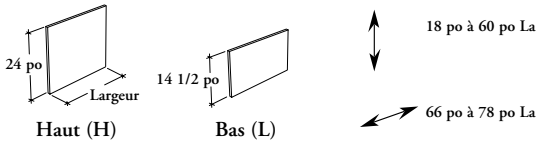

Haut (H) **Bas (L)**

Ce cache-mécanisme permet de cacher le mécanisme de réglage de la hauteur. Une combinaison adéquate de panneaux centraux et d'extrémité ou d'un panneau de pleine largeur permettra de soutenir un bureau secondaire pour surface de travail réglable en hauteur sur toute sa largeur. Lorsque l'option situé devant le mécanisme de réglage de la hauteur (Oui [Y]) est commandée, le rangement sert à masquer le mécanisme de réglage de la hauteur.

ÉLÉMENTS COMPRIS
Un panneau cache-mécanisme et quincaillerie.

ÉLÉMENTS NON COMPRIS
Bureaux secondaires bas ou hauts pour les surfaces de travail réglables en hauteur et surfaces de travail réglables en hauteur.

REMARQUES
Le cache-mécanisme d'extrémité doit être placé au côté d'un support d'extrémité du bureau secondaire pour compenser l'écart d'épaisseur.

Si l'option « Au centre (C) » est sélectionnée, seule l'option sans réduction de largeur (N) est offerte.

Si l'option « À l'extrémité – hors module » (E) ou l'option « Pleine largeur du bureau secondaire » (F) est sélectionnée, seules les options de réduction de la largeur « À l'extrémité – bureau secondaire de 1 3/16 po d'épaisseur » (M) et « À l'extrémité – bureau secondaire de 1 9/16 po d'épaisseur » (X) sont offertes.

Toutes les finitions ne sont pas offertes dans le cadre du programme *Xpress*. Consulter le catalogue ou le logiciel de prise de commandes *Xpress* pour obtenir plus de détails.

OPTIONS

Position	Réduction de la largeur	Situé devant le mécanisme de réglage de la hauteur	Hauteur du bureau secondaire
C Au centre (illustré)	**N** Aucune	**Y** Oui	**H** Haut
E À l'extrémité – hors module	**M** À l'extrémité – bureau secondaire de 1 3/16 po d'épaisseur		**L** Bas
F Pleine largeur du bureau secondaire	**X** À l'extrémité – bureau secondaire de 1 9/16 po d'épaisseur		

COMMANDE TYPE

BSSCM C	**N**	**Y**	**H**

OPTIONS (SUITE)

Profondeur du bureau secondaire	Largeur	Finition
20, 24	18, 24, 30, 36, 42, 48, 54, 60, 66, 72, 78	Stratifié Source Flintwood (sauf Cathedral)

COMMANDE TYPE (SUITE)

24	**72**	**3E**

Consulter la grille de prix à la page suivante.

Xpress

B S S C M

Cache-mécanisme de réglage en hauteur (suite)

DIMENSIONS PO / MM

PRIX

AU CENTRE (C) OU À L'EXTRÉMITÉ HORS-MODULE (E)

		BAS (L)		HAUT (H)	
P	La	Stratifié Source	Flintwood	Stratifié Source	Flintwood
20 / 508	18 / 457	213	425	229	541
20 / 508	24 / 610	223	462	237	618
20 / 508	30 / 762	231	545	258	675
20 / 508	36 / 914	239	570	280	800
20 / 508	42 / 1067	251	636	295	879
20 / 508	48 / 1219	260	681	312	992
20 / 508	54 / 1372	270	703	327	1082
20 / 508	60 / 1524	282	814	345	1173
20 / 508	66 / 1676	291	838	361	1206
20 / 508	72 / 1829	302	905	376	1241
20 / 508	78 / 1981	312	1007	394	1276
24 / 610	18 / 457	213	425	229	541
24 / 610	24 / 610	223	462	237	618
24 / 610	30 / 762	231	545	258	675
24 / 610	36 / 914	239	570	280	800
24 / 610	42 / 1067	251	636	295	879
24 / 610	48 / 1219	260	681	312	992
24 / 610	54 / 1372	270	703	327	1082
24 / 610	60 / 1524	282	814	345	1173
24 / 610	66 / 1676	291	838	361	1206
24 / 610	72 / 1829	302	905	376	1241
24 / 610	78 / 1981	312	1007	394	1276

PLEINE LARGEUR DU BUREAU SECONDAIRE (F)

		BAS (L)		HAUT (H)	
		Stratifié Source	Flintwood	Stratifié Source	Flintwood
20 / 508	60 / 1524	282	814	345	1173
20 / 508	66 / 1676	291	838	361	1206
20 / 508	72 / 1829	302	905	376	1241
20 / 508	78 / 1981	312	1007	394	1276
24 / 610	60 / 1524	282	814	345	1173
24 / 610	66 / 1676	291	838	361	1206
24 / 610	72 / 1829	302	905	376	1241
24 / 610	78 / 1981	312	1007	394	1276

réception

tableau d'ensemble

B _ C R F Module pour bureau de réception – droit

Page 1024

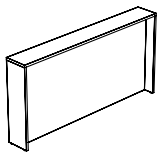

B _ C R L Module pour bureau de réception – configuration en L

Page 1026

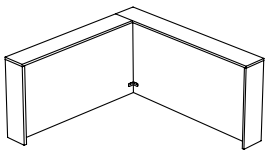

B _ C R U Module pour bureau de réception – configuration en U

Page 1030

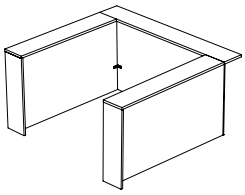

B _ C W G Surface de travail principale avec deux supports d'extrémité – bureau de réception

Page 1056

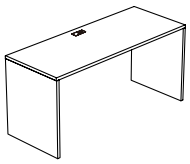

B _ C W L Surface de travail principale avec un support d'extrémité – bureau de réception

Page 1058

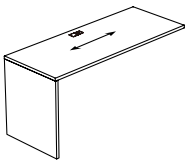

B _ C W U Surface de travail principale – bureau de réception

Page 1060

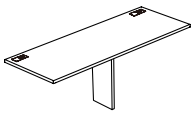

B _ C W R Retour à contre-fil – bureau de réception

Page 1062

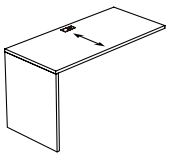

B C A T Élément pour bureau de réception – tissu

Page 1064

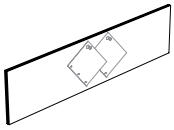

Xpress

B _ C R F

Module pour bureau de réception – droit

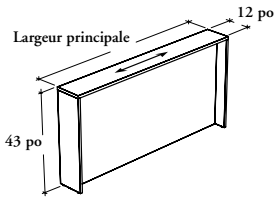

Ce module pour bureau de réception droit est assemblé avec certaines surfaces de travail de réception ou fixé à un bureau standard pour créer une aire de réception esthétique.

ÉLÉMENTS COMPRIS

Une surface de travail (pour largeurs de 72 po à 102 po) ou deux surfaces de travail (pour largeurs de 108 po à 144 po) avec supports d'extrémité, un panneau en retrait (pour largeurs de 72 po à 84 po) ou deux panneaux en retrait (pour largeurs de 90 po à 144 po) et quincaillerie de montage.

ÉLÉMENTS NON COMPRIS

Bureaux standard, surface de travail principale avec deux supports d'extrémité – bureau de réception et élément pour bureau de réception – tissu.

REMARQUES

Ce bureau de réception dépasse de 5 1/2 po à l'avant du poste de travail.

Si l'on commande une surface de travail en stratifié Foundation, les supports d'extrémité doivent être en stratifié Source.

Si l'on commande une surface de travail en Flintwood, les supports d'extrémité doivent être en Flintwood.

L'option de surface de 1 9/16 po (X) d'épaisseur **ne peut pas** être combinée avec toutes les finitions de stratifié Foundation et les couleurs de garnitures. Pour en savoir plus, consulter la liste des finitions du guide des applications.

Toutes les finitions ne sont pas offertes dans le cadre du programme *Xpress*. Consulter le catalogue ou le logiciel de prise de commandes *Xpress* pour obtenir plus de détails.

OPTIONS

Épaisseur de la surface	Profondeur	Largeur principale	Finition de la surface de travail	Style des garnitures de chants	Finition des garnitures de chants	Finition des supports d'extrémité	Finition des panneaux en retrait
M 1 3/16 po **X** 1 9/16 po	12	072, 078, 084, 090, 096, 102, 108, 114, 120, 126, 132, 138, 144	Stratifié Foundation Flintwood (sauf Cathedral)	**6** Droites **9** Plates en Flintwood	Couleurs de garnitures (style de garniture 6)	Stratifié Source Flintwood (sauf Cathedral)	Stratifié Source Flintwood (sauf Cathedral)

COMMANDE TYPE

BMCRF	12	132	2E	6	4E	3E	XS

DIMENSIONS
PO / MM

PRIX

1 3/16 PO (M)

P	La (principale)	STRATIFIÉ FOUNDATION FINITION DES PANNEAUX EN RETRAIT Stratifié Source	 Flintwood	FLINTWOOD Stratifié Source	 Flintwood
12 / 305	72 / 1839	1259	2438	2366	3545
12 / 305	78 / 1981	1334	2550	2485	3701
12 / 305	84 / 2134	1402	2657	2598	3853
12 / 305	90 / 2286	1557	3566	2801	4810
12 / 305	96 / 2438	1625	3675	2917	4967
12 / 305	102 / 2591	1706	3792	3290	5376
12 / 305	108 / 2743	1775	3900	3407	5532
12 / 305	114 / 2896	1846	4013	3525	5692
12 / 305	120 / 3048	1915	4118	3644	5847
12 / 305	126 / 3200	1986	4228	3755	5997
12 / 305	132 / 3353	2057	4339	3873	6155
12 / 305	138 / 3505	2126	4446	3995	6315
12 / 305	144 / 3658	2198	4556	4108	6466

Suite de la grille des prix à la page suivante.

Xpress

B _ C R F

Module pour bureau de réception – droit (suite)

DIMENSIONS PO / MM		PRIX			
		1 9/16 PO (X)			
		STRATIFIÉ FOUNDATION		FLINTWOOD	
		FINITION DES PANNEAUX EN RETRAIT			
P	La (principale)	Stratifié Source	Flintwood	Stratifié Source	Flintwood
12 / 305	72 / 1839	1438	2617	3036	4215
12 / 305	78 / 1981	1516	2732	3159	4375
12 / 305	84 / 2134	1594	2849	3282	4537
12 / 305	90 / 2286	1754	3763	3489	5498
12 / 305	96 / 2438	1830	3880	3610	5660
12 / 305	102 / 2591	1915	4001	3986	6072
12 / 305	108 / 2743	1994	4119	4108	6233
12 / 305	114 / 2896	2068	4235	4234	6401
12 / 305	120 / 3048	2145	4348	4355	6558
12 / 305	126 / 3200	2224	4466	4476	6718
12 / 305	132 / 3353	2298	4580	4598	6880
12 / 305	138 / 3505	2375	4695	4722	7042
12 / 305	144 / 3658	2451	4809	4843	7201

Xpress

B _ C R L

Module pour bureau de réception – configuration en L

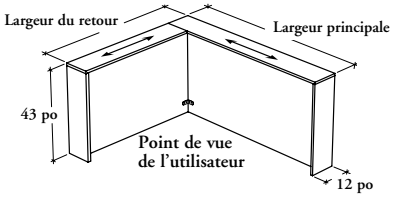

Configuration à gauche

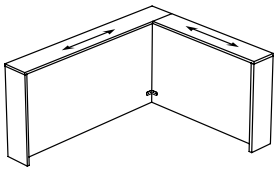

Configuration à droite

Ce module pour bureau de réception pour configuration en L est assemblé avec certaines surfaces de travail de réception ou fixé à un bureau standard pour créer une aire de réception esthétique.

ÉLÉMENTS COMPRIS

Une surface de travail de largeur principale (largeurs principales de 72 po à 96 po) ou deux surfaces de travail de largeur principale (largeurs principales de 102 po à 144 po), une surface de la largeur du retour, deux panneaux en retrait (pour largeurs principales de 72 po à 84 po) ou trois panneaux en retrait (pour largeurs principales de 90 po à 144 po), deux supports d'extrémité, un profilé d'angle et quincaillerie de montage.

ÉLÉMENTS NON COMPRIS

Bureaux standard, surface de travail principale avec un support d'extrémité, retour à contre-fil – bureau de réception et élément pour bureau de réception – tissu.

REMARQUES

Ce bureau de réception dépasse de 5 1/2 po à l'avant du poste de travail.

Si l'on commande une surface de travail en stratifié Foundation, les supports d'extrémité doivent être en stratifié Source.

Si l'on commande une surface de travail en Flintwood, les supports d'extrémité doivent être en Flintwood.

L'orientation (gauche ou droite) est déterminée en fonction du côté de la largeur du retour (du point de vue de l'utilisateur).

Les couleurs coordonnées pour le profilé d'angle sont des couleurs unies qui peuvent être assorties à celles des stratifiés similibois des panneaux en retrait. Pour en savoir plus, consultez la page 366.

L'option de surface de 1 9/16 po (X) d'épaisseur **ne peut pas** être combinée avec toutes les finitions de stratifié Foundation et les couleurs de garnitures. Pour en savoir plus, consulter la liste des finitions du guide des applications.

Toutes les finitions ne sont pas offertes dans le cadre du programme *Xpress*. Consulter le catalogue ou le logiciel de prise de commandes *Xpress* pour obtenir plus de détails.

OPTIONS

Épaisseur de la surface	Profondeur	Largeur principale	Largeur du retour	Configuration (du point de vue de l'utilisat.)	Finition de la surface de travail	Style des garnitures de chants	Finition des garnitures de chants	Finition des supports d'extrémité	Finition des panneaux en retrait	Finition du profilé d'angle
M 1 3/16 po **X** 1 9/16 po	12	072, 078, 084, 090, 096, 102, 108, 114, 120, 126, 132, 138, 144	24, 30, 36, 42, 48, 54, 60, 66, 72, 78, 84	**L** Gauche **R** Droite	Stratifié Foundation Flintwood (sauf Cathedral)	**6** Droites **9** Plates en Flintwood	Couleurs de garnitures (style de garniture 6)	Stratifié Source Flintwood (sauf Cathedral)	Stratifié Source Flintwood (sauf Cathedral)	**AC** Anodisé clair Foundation Mica Couleurs coordonnées

COMMANDE TYPE

BMCRL	12	084	72	L	VZ	9		VZ	VZ	AC

DIMENSIONS – PO X 25,4 = MM

PRIX

		1 3/16 PO (M)				1 9/16 PO (X)			
		STRATIFIÉ FOUNDATION		FLINTWOOD		STRATIFIÉ FOUNDATION		FLINTWOOD	
		FINITION DES PANNEAUX EN RETRAIT							
La (princ.)	La (retour)	Stratifié Source	Flintwood	Stratifié Source	Flintwood	Stratifié Source	Flintwood	Stratifié Source	Flintwood
72	24	1587	3507	3140	5060	1792	3712	3834	5754
72	30	1659	3690	3260	5291	1868	3899	3957	5988
72	36	1728	3905	3376	5553	1945	4122	4076	6253
72	42	1799	4012	3493	5706	2023	4236	4204	6417
72	48	1868	4123	3610	5865	2096	4351	4324	6579
72	54	1941	4233	3731	6023	2176	4468	4446	6738
72	60	2009	4339	3842	6172	2253	4583	4567	6897
72	66	2081	4451	3963	6333	2327	4697	4693	7063
72	72	2149	4558	4076	6485	2406	4815	4814	7223
72	78	2223	4669	4196	6642	2485	4931	4937	7383
72	84	2291	4780	4313	6802	2555	5044	5060	7549

Suite de la grille des prix à la page suivante.

Xpress

B_CRL

Module pour bureau de réception – configuration en L (suite)

DIMENSIONS – PO X 25,4 = MM

PRIX

		1 3/16 PO (M)				1 9/16 PO (X)			
		STRATIFIÉ FOUNDATION		FLINTWOOD		STRATIFIÉ FOUNDATION		FLINTWOOD	
		FINITION DES PANNEAUX EN RETRAIT							
La (princ.)	La (retour)	Stratifié Source	Flintwood	Stratifié Source	Flintwood	Stratifié Source	Flintwood	Stratifié Source	Flintwood
78	24	1659	3614	3260	5215	1868	3823	3957	5912
78	30	1728	3797	3376	5445	1945	4014	4076	6145
78	36	1799	4012	3493	5706	2023	4236	4204	6417
78	42	1868	4123	3610	5865	2096	4351	4324	6579
78	48	1941	4233	3731	6023	2176	4468	4446	6738
78	54	2009	4339	3842	6172	2253	4583	4567	6897
78	60	2081	4451	3963	6333	2327	4697	4693	7063
78	66	2149	4558	4076	6485	2406	4815	4814	7223
78	72	2223	4669	4196	6642	2485	4931	4937	7383
78	78	2291	4780	4313	6802	2555	5044	5060	7549
78	84	2362	4888	4430	6956	2637	5163	5179	7705
84	24	1728	3724	3376	5372	1945	3941	4076	6072
84	30	1799	3908	3493	5602	2023	4132	4204	6313
84	36	1868	4123	3610	5865	2096	4351	4324	6579
84	42	1941	4233	3731	6023	2176	4468	4446	6738
84	48	2009	4339	3842	6172	2253	4583	4567	6897
84	54	2081	4451	3963	6333	2327	4697	4693	7063
84	60	2149	4558	4076	6485	2406	4815	4814	7223
84	66	2223	4669	4196	6642	2485	4931	4937	7383
84	72	2291	4780	4313	6802	2555	5044	5060	7549
84	78	2362	4888	4430	6956	2637	5163	5179	7705
84	84	2430	4997	4548	7115	2712	5279	5302	7869
90	24	1884	4632	3577	6325	2108	4856	4287	7035
90	30	1952	4814	3693	6555	2181	5043	4409	7271
90	36	2024	5031	3813	6820	2259	5266	4531	7538
90	42	2093	5138	3927	6972	2333	5378	4652	7697
90	48	2167	5251	4046	7130	2413	5497	4777	7861
90	54	2234	5359	4160	7285	2491	5616	4899	8024
90	60	2304	5464	4278	7438	2569	5729	5022	8182
90	66	2373	5573	4395	7595	2641	5841	5142	8342
90	72	2445	5685	4515	7755	2720	5960	5264	8504
90	78	2513	5793	4630	7910	2797	6077	5387	8667
90	84	2586	5901	4749	8064	2872	6187	5510	8825
96	24	1952	4739	3693	6480	2181	4968	4409	7196
96	30	2024	4923	3813	6712	2259	5158	4531	7430
96	36	2093	5138	3927	6972	2333	5378	4652	7697
96	42	2167	5251	4046	7130	2413	5497	4777	7861
96	48	2234	5359	4160	7285	2491	5616	4899	8024
96	54	2304	5464	4278	7438	2569	5729	5022	8182
96	60	2373	5573	4395	7595	2641	5841	5142	8342
96	66	2445	5685	4515	7755	2720	5960	5264	8504
96	72	2513	5793	4630	7910	2797	6077	5387	8667
96	78	2586	5901	4749	8064	2872	6187	5510	8825
96	84	2658	6015	4865	8222	2949	6306	5632	8989

Suite de la grille des prix à la page suivante.

Xpress

B _ C R L

Module pour bureau de réception – configuration en L (suite)

DIMENSIONS – PO X 25,4 = MM **PRIX**

		1 3/16 PO (M) (SUITE)				1 9/16 PO (X) (SUITE)			
		STRATIFIÉ FOUNDATION		FLINTWOOD		STRATIFIÉ FOUNDATION		FLINTWOOD	
		FINITION DES PANNEAUX EN RETRAIT							
La (princ.)	La (retour)	Stratifié Source	Flintwood	Stratifié Source	Flintwood	Stratifié Source	Flintwood	Stratifié Source	Flintwood
102	24	2032	4857	4066	6891	2267	5092	4786	7611
102	30	2102	5043	4184	7125	2344	5285	4906	7847
102	36	2173	5257	4300	7384	2419	5503	5032	8116
102	42	2242	5367	4418	7543	2496	5621	5154	8279
102	48	2315	5475	4534	7694	2576	5736	5273	8433
102	54	2380	5580	4652	7852	2648	5848	5396	8596
102	60	2453	5693	4771	8011	2727	5967	5520	8760
102	66	2525	5805	4886	8166	2804	6084	5641	8921
102	72	2591	5906	5002	8317	2883	6198	5765	9080
102	78	2665	6022	5120	8477	2958	6315	5888	9245
102	84	2733	6126	5239	8632	3035	6428	6010	9403
108	24	2102	4967	4184	7049	2344	5209	4906	7771
108	30	2173	5151	4300	7278	2419	5397	5032	8010
108	36	2242	5367	4418	7543	2496	5621	5154	8279
108	42	2315	5475	4534	7694	2576	5736	5273	8433
108	48	2380	5580	4652	7852	2648	5848	5396	8596
108	54	2453	5693	4771	8011	2727	5967	5520	8760
108	60	2525	5805	4886	8166	2804	6084	5641	8921
108	66	2591	5906	5002	8317	2883	6198	5765	9080
108	72	2665	6022	5120	8477	2958	6315	5888	9245
108	78	2733	6126	5239	8632	3035	6428	6010	9403
108	84	2804	6236	5355	8787	3111	6543	6132	9564
114	24	2173	5074	4300	7201	2419	5320	5032	7933
114	30	2242	5258	4418	7434	2496	5512	5154	8170
114	36	2315	5475	4534	7694	2576	5736	5273	8433
114	42	2380	5580	4652	7852	2648	5848	5396	8596
114	48	2453	5693	4771	8011	2727	5967	5520	8760
114	54	2525	5805	4886	8166	2804	6084	5641	8921
114	60	2591	5906	5002	8317	2883	6198	5763	9078
114	66	2665	6022	5120	8477	2958	6315	5888	9245
114	72	2733	6126	5239	8632	3035	6428	6010	9403
114	78	2804	6236	5355	8787	3111	6543	6131	9563
114	84	2873	6344	5473	8944	3189	6660	6256	9727
120	24	2242	5185	4418	7361	2496	5439	5154	8097
120	30	2315	5368	4534	7587	2576	5629	5273	8326
120	36	2380	5580	4652	7852	2648	5848	5395	8595
120	42	2453	5693	4771	8011	2727	5967	5520	8760
120	48	2525	5805	4886	8166	2804	6084	5641	8921
120	54	2591	5906	5002	8317	2883	6198	5763	9078
120	60	2665	6022	5120	8477	2958	6315	5888	9245
120	66	2733	6126	5239	8632	3035	6428	6010	9403
120	72	2804	6236	5355	8787	3111	6543	6131	9563
120	78	2873	6344	5473	8944	3189	6660	6256	9727
120	84	2944	6455	5588	9099	3263	6774	6378	9889

Suite de la grille des prix à la page suivante.

Xpress

B_CRL

Module pour bureau de réception – configuration en L (suite)

DIMENSIONS – PO X 25,4 = MM

PRIX

		1 3/16 PO (M)				1 9/16 PO (X)			
		STRATIFIÉ FOUNDATION		FLINTWOOD		STRATIFIÉ FOUNDATION		FLINTWOOD	
		FINITION DES PANNEAUX EN RETRAIT							
La (princ.)	La (retour)	Stratifié Source	Flintwood	Stratifié Source	Flintwood	Stratifié Source	Flintwood	Stratifié Source	Flintwood
126	24	2315	5296	4534	7515	2576	5557	5273	8254
126	30	2380	5474	4652	7746	2648	5742	5395	8489
126	36	2453	5693	4771	8011	2727	5967	5520	8760
126	42	2525	5805	4886	8166	2804	6084	5641	8921
126	48	2591	5906	5002	8317	2883	6198	5763	9078
126	54	2665	6022	5120	8477	2958	6315	5888	9245
126	60	2733	6126	5239	8632	3035	6428	6010	9403
126	66	2804	6236	5355	8787	3111	6543	6131	9563
126	72	2873	6344	5473	8944	3189	6660	6256	9727
126	78	2944	6455	5588	9099	3263	6774	6378	9889
126	84	3015	6562	5706	9253	3341	6888	6501	10048
132	24	2380	5398	4652	7670	2648	5666	5395	8413
132	30	2453	5585	4771	7903	2727	5859	5520	8652
132	36	2525	5805	4886	8166	2804	6084	5641	8921
132	42	2591	5906	5002	8317	2883	6198	5763	9078
132	48	2665	6022	5120	8477	2958	6315	5888	9245
132	54	2733	6126	5239	8632	3035	6428	6010	9403
132	60	2804	6236	5355	8787	3111	6543	6131	9563
132	66	2873	6344	5473	8944	3189	6660	6256	9727
132	72	2944	6455	5588	9099	3263	6774	6378	9889
132	78	3015	6562	5706	9253	3341	6888	6501	10048
132	84	3086	6675	5823	9412	3417	7006	6620	10209
138	24	2453	5511	4771	7829	2727	5785	5520	8578
138	30	2525	5698	4886	8059	2804	5977	5641	8814
138	36	2591	5906	5002	8317	2883	6198	5763	9078
138	42	2665	6022	5120	8477	2958	6315	5885	9242
138	48	2733	6126	5239	8632	3035	6428	6010	9403
138	54	2804	6236	5355	8787	3111	6543	6131	9563
138	60	2873	6344	5473	8944	3189	6660	6254	9725
138	66	2944	6455	5588	9099	3263	6774	6378	9889
138	72	3015	6562	5706	9253	3341	6888	6501	10048
138	78	3086	6675	5823	9412	3417	7006	6620	10209
138	84	3155	6781	5940	9566	3494	7120	6744	10370
144	24	2525	5620	4886	7981	2804	5899	5641	8736
144	30	2591	5802	5002	8213	2883	6094	5763	8974
144	36	2665	6022	5120	8477	2958	6315	5885	9242
144	42	2733	6126	5239	8632	3035	6428	6010	9403
144	48	2804	6236	5355	8787	3111	6543	6131	9563
144	54	2873	6344	5473	8944	3189	6660	6254	9725
144	60	2944	6455	5588	9099	3263	6774	6378	9889
144	66	3015	6562	5706	9253	3341	6888	6501	10048
144	72	3086	6675	5823	9412	3417	7006	6620	10209
144	78	3155	6781	5940	9566	3494	7120	6744	10370
144	84	3225	6888	6059	9722	3570	7233	6867	10530

Xpress

B _ C R U

Module pour bureau de réception – configuration en U

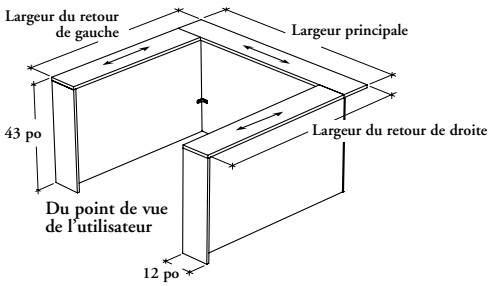

Ce module pour bureau de réception pour configuration en U est assemblé avec certaines surfaces de travail de réception ou fixé à un bureau standard pour créer une aire de réception esthétique.

ÉLÉMENTS COMPRIS

Une surface de travail de largeur principale (largeurs principales de 84 po à 90 po) ou deux surfaces de travail de largeur principale (largeurs principales de 96 po à 144 po), deux surfaces de la largeur du retour, trois panneaux en retrait (pour largeurs principales de 84 po) ou quatre panneaux en retrait (pour largeurs principales de 90 po à 144 po), deux supports d'extrémité, deux profilés d'angle et quincaillerie de montage.

ÉLÉMENTS NON COMPRIS

Bureaux standard, surface de travail principale, retour à contre-fil – bureau de réception et élément pour bureau de réception – tissu.

REMARQUES

Ce bureau de réception dépasse de 5 1/2 po à l'avant du poste de travail.

Si l'on commande une surface de travail en stratifié Foundation, les supports d'extrémité doivent être en stratifié Source.

Si l'on commande une surface de travail en Flintwood, les supports d'extrémité doivent être en Flintwood.

Les couleurs coordonnées pour les profilés d'angle sont des couleurs unies qui peuvent être assorties à celles des stratifiés similibois des panneaux en retrait. Pour en savoir plus, consultez la page 366.

L'option de surface de 1 9/16 po (X) d'épaisseur **ne peut pas** être combinée avec toutes les finitions de stratifié Foundation et les couleurs de garnitures. Pour en savoir plus, consulter la liste des finitions du guide des applications.

Toutes les finitions ne sont pas offertes dans le cadre du programme *Xpress*. Consulter le catalogue ou le logiciel de prise de commandes *Xpress* pour obtenir plus de détails.

OPTIONS

Épaisseur de la surface	Profondeur	Largeur principale	Largeur du retour à gauche (du point de vue de l'utilisat.)	Largeur du retour à droite (du point de vue de l'utilisat.)	Finition de la surface de travail	Style des garnitures de chants	Finition des garnitures de chants	Finition des supports d'extrémité	Finition des panneaux en retrait	Finition du profilé d'angle
M 1 3/16 po **X** 1 9/16 po	12	084, 090, 096, 102, 108, 114, 120, 126, 132, 138, 144	24, 30, 36, 42, 48, 54, 60, 66, 72, 78, 84	24, 30, 36, 42, 48, 54, 60, 66, 72, 78, 84	Stratifié Foundation Flintwood (sauf Cathedral)	**6** Droites **9** Plates en Flintwood	Couleurs de garnitures (style de garniture 6)	Stratifié Source Flintwood (sauf Cathedral)	Stratifié Source Flintwood (sauf Cathedral)	**AC** Anodisé clair Foundation Mica Couleurs coordonnées

COMMANDE TYPE

BMCRU	12	138	84	84	2D	6	4D	3D	XS	AC

DIMENSIONS – PO X 25,4 = MM

PRIX

			1 3/16 PO (M)				1 9/16 PO (X)			
			STRATIFIÉ FOUNDATION		FLINTWOOD		STRATIFIÉ FOUNDATION		FLINTWOOD	
			FINITION DES PANNEAUX EN RETRAIT							
La (pr.)	La (ret. g.)	La (ret. d.)	Stratifié Source	Flintwood	Stratifié Source	Flintwood	Stratifié Source	Flintwood	Stratifié Source	Flintwood
84	24	24	2057	4790	4173	6906	2299	5032	4888	7621
84	24	30	2126	4971	4292	7137	2377	5222	5011	7856
84	24	36	2198	5190	4410	7402	2453	5445	5132	8124
84	24	42	2267	5297	4531	7561	2531	5561	5257	8287
84	24	48	2335	5406	4649	7720	2605	5676	5379	8450
84	24	54	2408	5516	4771	7879	2683	5791	5498	8606
84	24	60	2480	5627	4888	8035	2761	5908	5623	8770
84	24	66	2547	5732	5010	8195	2839	6024	5744	8929
84	24	72	2618	5843	5126	8351	2913	6138	5866	9091
84	24	78	2689	5951	5249	8511	2990	6252	5989	9251
84	24	84	2760	6064	5366	8670	3067	6371	6111	9415

Suite de la grille des prix à la page suivante.

Xpress

B_CRU

Module pour bureau de réception – configuration en U (suite)

DIMENSIONS – PO X 25,4 = MM

PRIX

			1 3/16 PO (M) (SUITE)				1 9/16 PO (X) (SUITE)			
			STRATIFIÉ FOUNDATION		FLINTWOOD		STRATIFIÉ FOUNDATION		FLINTWOOD	
			FINITION DES PANNEAUX EN RETRAIT							
La (pr.)	La (ret. g.)	La (ret. d.)	Stratifié Source	Flintwood	Stratifié Source	Flintwood	Stratifié Source	Flintwood	Stratifié Source	Flintwood
84	30	24	2126	4971	4290	7135	2377	5222	5011	7856
84	30	30	2198	5158	4406	7366	2453	5413	5132	8092
84	30	36	2267	5373	4529	7635	2531	5637	5257	8363
84	30	42	2335	5480	4648	7793	2605	5750	5379	8524
84	30	48	2408	5591	4768	7951	2683	5866	5498	8681
84	30	54	2480	5700	4886	8106	2761	5981	5623	8843
84	30	60	2547	5808	5003	8264	2839	6100	5744	9005
84	30	66	2618	5918	5125	8425	2913	6213	5866	9166
84	30	72	2689	6024	5246	8581	2990	6325	5989	9324
84	30	78	2760	6137	5363	8740	3067	6444	6111	9488
84	30	84	2828	6243	5484	8899	3145	6560	6235	9650
84	36	24	2198	5190	4405	7397	2453	5445	5132	8124
84	36	30	2267	5373	4523	7629	2531	5637	5257	8363
84	36	36	2335	5584	4646	7895	2605	5854	5379	8628
84	36	42	2408	5698	4764	8054	2683	5973	5498	8788
84	36	48	2480	5809	4881	8210	2761	6090	5623	8952
84	36	54	2547	5916	5002	8371	2839	6208	5744	9113
84	36	60	2618	6025	5121	8528	2913	6320	5866	9273
84	36	66	2689	6134	5244	8689	2990	6435	5989	9434
84	36	72	2760	6245	5362	8847	3067	6552	6111	9596
84	36	78	2828	6352	5482	9006	3145	6669	6235	9759
84	36	84	2899	6461	5603	9165	3219	6781	6358	9920
84	42	24	2267	5297	4522	7552	2531	5561	5257	8287
84	42	30	2335	5480	4642	7787	2605	5750	5379	8524
84	42	36	2408	5698	4761	8051	2683	5973	5498	8788
84	42	42	2480	5809	4878	8207	2761	6090	5623	8952
84	42	48	2547	5916	5000	8369	2839	6208	5744	9113
84	42	54	2618	6025	5120	8527	2913	6320	5866	9273
84	42	60	2689	6134	5242	8687	2990	6435	5989	9434
84	42	66	2760	6245	5359	8844	3067	6552	6111	9596
84	42	72	2828	6352	5481	9005	3145	6669	6235	9759
84	42	78	2899	6461	5598	9160	3219	6781	6358	9920
84	42	84	2970	6569	5719	9318	3298	6897	6479	10078
84	48	24	2335	5406	4639	7710	2605	5676	5379	8450
84	48	30	2408	5591	4757	7940	2683	5866	5498	8681
84	48	36	2480	5809	4875	8204	2761	6090	5623	8952
84	48	42	2547	5916	4996	8365	2839	6208	5744	9113
84	48	48	2618	6025	5118	8525	2913	6320	5866	9273
84	48	54	2689	6134	5239	8684	2990	6435	5989	9434
84	48	60	2760	6245	5357	8842	3067	6552	6111	9596
84	48	66	2828	6352	5479	9003	3145	6669	6235	9759
84	48	72	2899	6461	5596	9158	3219	6781	6358	9920
84	48	78	2970	6569	5716	9315	3298	6897	6479	10078
84	48	84	3040	6677	5835	9472	3373	7010	6600	10237
84	54	24	2408	5516	4755	7863	2683	5791	5498	8606
84	54	30	2480	5700	4874	8094	2761	5981	5623	8843
84	54	36	2547	5916	4994	8363	2839	6208	5744	9113
84	54	42	2618	6025	5116	8523	2913	6320	5866	9273
84	54	48	2689	6134	5233	8678	2990	6435	5989	9434
84	54	54	2760	6245	5355	8840	3067	6552	6111	9596
84	54	60	2828	6352	5476	9000	3145	6669	6235	9759
84	54	66	2899	6461	5592	9154	3219	6781	6358	9920
84	54	72	2970	6569	5714	9313	3298	6897	6479	10078
84	54	78	3040	6677	5832	9469	3373	7010	6600	10237
84	54	84	3111	6786	5954	9629	3452	7127	6726	10401

Suite de la grille des prix à la page suivante.

Xpress

B_CRU

Module pour bureau de réception – configuration en U (suite)

DIMENSIONS – PO X 25,4 = MM **PRIX**

			1 3/16 PO (M) (SUITE)				1 9/16 PO (X) (SUITE)			
			STRATIFIÉ FOUNDATION		FLINTWOOD		STRATIFIÉ FOUNDATION		FLINTWOOD	
			FINITION DES PANNEAUX EN RETRAIT							
La (pr.)	La (ret. g.)	La (ret. d.)	Stratifié Source	Flintwood	Stratifié Source	Flintwood	Stratifié Source	Flintwood	Stratifié Source	Flintwood
84	60	24	2480	5627	4872	8019	2761	5908	5623	8770
84	60	30	2547	5808	4993	8254	2839	6100	5744	9005
84	60	36	2618	6025	5113	8520	2913	6320	5866	9273
84	60	42	2689	6134	5232	8677	2990	6435	5989	9434
84	60	48	2760	6245	5350	8835	3067	6552	6111	9596
84	60	54	2828	6352	5473	8997	3145	6669	6235	9759
84	60	60	2899	6461	5591	9153	3219	6781	6358	9920
84	60	66	2970	6569	5712	9311	3298	6897	6479	10078
84	60	72	3040	6677	5831	9468	3373	7010	6600	10237
84	60	78	3111	6786	5951	9626	3452	7127	6726	10401
84	60	84	3181	6896	6071	9786	3529	7244	6847	10562
84	66	24	2547	5732	4990	8175	2839	6024	5744	8929
84	66	30	2618	5918	5111	8411	2913	6213	5866	9166
84	66	36	2689	6134	5228	8673	2990	6435	5989	9434
84	66	42	2760	6245	5349	8834	3067	6552	6111	9596
84	66	48	2828	6352	5468	8992	3145	6669	6235	9759
84	66	54	2899	6461	5588	9150	3219	6781	6358	9920
84	66	60	2970	6569	5711	9310	3298	6897	6479	10078
84	66	66	3040	6677	5828	9465	3373	7010	6600	10237
84	66	72	3111	6786	5950	9625	3452	7127	6726	10401
84	66	78	3181	6896	6067	9782	3529	7244	6847	10562
84	66	84	3249	7000	6189	9940	3606	7357	6968	10719
84	72	24	2618	5843	5109	8334	2913	6138	5866	9091
84	72	30	2689	6024	5226	8561	2990	6325	5989	9324
84	72	36	2760	6245	5345	8830	3067	6552	6111	9596
84	72	42	2828	6352	5466	8990	3145	6669	6235	9759
84	72	48	2899	6461	5585	9147	3219	6781	6358	9920
84	72	54	2970	6569	5706	9305	3298	6897	6479	10078
84	72	60	3040	6677	5826	9463	3373	7010	6600	10237
84	72	66	3111	6786	5946	9621	3452	7127	6726	10401
84	72	72	3181	6896	6066	9781	3529	7244	6847	10562
84	72	78	3249	7000	6186	9937	3606	7357	6968	10719
84	72	84	3320	7112	6303	10095	3682	7474	7091	10883
84	78	24	2689	5951	5223	8485	2990	6252	5989	9251
84	78	30	2760	6137	5344	8721	3067	6444	6111	9488
84	78	36	2828	6352	5464	8988	3145	6669	6235	9759
84	78	42	2899	6461	5583	9145	3219	6781	6358	9920
84	78	48	2970	6569	5705	9304	3298	6897	6479	10078
84	78	54	3040	6677	5823	9460	3373	7010	6600	10237
84	78	60	3111	6786	5943	9618	3452	7127	6726	10401
84	78	66	3181	6896	6062	9777	3529	7244	6847	10562
84	78	72	3249	7000	6185	9936	3606	7357	6968	10719
84	78	78	3320	7112	6301	10093	3682	7474	7091	10883
84	78	84	3392	7223	6422	10253	3755	7586	7214	11045
84	84	24	2760	6064	5341	8645	3067	6371	6111	9415
84	84	30	2828	6243	5462	8877	3145	6560	6235	9650
84	84	36	2899	6461	5581	9143	3219	6781	6358	9920
84	84	42	2970	6569	5701	9300	3298	6897	6479	10078
84	84	48	3040	6677	5821	9458	3373	7010	6600	10237
84	84	54	3111	6786	5940	9615	3452	7127	6726	10401
84	84	60	3181	6896	6061	9776	3529	7244	6847	10562
84	84	66	3249	7000	6179	9930	3606	7357	6968	10719
84	84	72	3320	7112	6299	10091	3682	7474	7091	10883
84	84	78	3392	7223	6421	10252	3755	7586	7214	11045
84	84	84	3461	7332	6539	10410	3834	7705	7336	11207

Suite de la grille des prix à la page suivante.

Xpress

B_CRU

Module pour bureau de réception – configuration en U (suite)

DIMENSIONS – PO X 25,4 = MM

PRIX

			1 3/16 PO (M) (SUITE)				1 9/16 PO (X) (SUITE)			
			STRATIFIÉ FOUNDATION		FLINTWOOD		STRATIFIÉ FOUNDATION		FLINTWOOD	
			FINITION DES PANNEAUX EN RETRAIT							
La (pr.)	La (ret. g.)	La (ret. d.)	Stratifié Source	Flintwood	Stratifié Source	Flintwood	Stratifié Source	Flintwood	Stratifié Source	Flintwood
90	24	24	2210	5697	4374	7861	2460	5947	5092	8579
90	24	30	2282	5885	4492	8095	2538	6141	5215	8818
90	24	36	2354	6098	4612	8356	2616	6360	5339	9083
90	24	42	2419	6203	4732	8516	2690	6474	5460	9244
90	24	48	2493	6319	4851	8677	2769	6595	5583	9409
90	24	54	2561	6424	4968	8831	2844	6707	5706	9569
90	24	60	2631	6533	5089	8991	2922	6824	5829	9731
90	24	66	2703	6641	5211	9149	2999	6937	5951	9889
90	24	72	2774	6750	5327	9303	3074	7050	6075	10051
90	24	78	2843	6858	5446	9461	3151	7166	6196	10211
90	24	84	2913	6968	5568	9623	3229	7284	6321	10376
90	30	24	2282	5885	4490	8093	2538	6141	5215	8818
90	30	30	2354	6066	4609	8321	2616	6328	5339	9051
90	30	36	2419	6279	4728	8588	2690	6550	5460	9320
90	30	42	2493	6389	4850	8746	2769	6665	5583	9479
90	30	48	2561	6497	4965	8901	2844	6780	5706	9642
90	30	54	2631	6605	5087	9061	2922	6896	5829	9803
90	30	60	2703	6715	5206	9218	2999	7011	5951	9963
90	30	66	2774	6827	5324	9377	3074	7127	6075	10128
90	30	72	2843	6934	5445	9536	3151	7242	6196	10287
90	30	78	2913	7043	5566	9696	3229	7359	6321	10451
90	30	84	2984	7153	5685	9854	3305	7474	6443	10612
90	36	24	2354	6098	4608	8352	2616	6360	5339	9083
90	36	30	2419	6279	4727	8587	2690	6550	5460	9320
90	36	36	2493	6498	4844	8849	2769	6774	5583	9588
90	36	42	2561	6605	4964	9008	2844	6888	5706	9750
90	36	48	2631	6714	5083	9166	2922	7005	5829	9912
90	36	54	2703	6823	5204	9324	2999	7119	5951	10071
90	36	60	2774	6931	5322	9479	3074	7231	6075	10232
90	36	66	2843	7041	5443	9641	3151	7349	6196	10394
90	36	72	2913	7149	5565	9801	3229	7465	6321	10557
90	36	78	2984	7259	5682	9957	3305	7580	6443	10718
90	36	84	3053	7367	5803	10117	3383	7697	6562	10876
90	42	24	2419	6203	4722	8506	2690	6474	5460	9244
90	42	30	2493	6389	4843	8739	2769	6665	5583	9479
90	42	36	2561	6605	4961	9005	2844	6888	5706	9750
90	42	42	2631	6714	5082	9165	2922	7005	5829	9912
90	42	48	2703	6823	5201	9321	2999	7119	5951	10071
90	42	54	2774	6931	5321	9478	3074	7231	6075	10232
90	42	60	2843	7041	5439	9637	3151	7349	6196	10394
90	42	66	2913	7149	5562	9798	3229	7465	6321	10557
90	42	72	2984	7259	5679	9954	3305	7580	6443	10718
90	42	78	3053	7367	5801	10115	3383	7697	6562	10876
90	42	84	3125	7478	5918	10271	3458	7811	6684	11037
90	48	24	2493	6319	4841	8667	2769	6595	5583	9409
90	48	30	2561	6497	4959	8895	2844	6780	5706	9642
90	48	36	2631	6714	5078	9161	2922	7005	5829	9912
90	48	42	2703	6823	5200	9320	2999	7119	5951	10071
90	48	48	2774	6931	5317	9474	3074	7231	6075	10232
90	48	54	2843	7041	5438	9636	3151	7349	6196	10394
90	48	60	2913	7149	5560	9796	3229	7465	6321	10557
90	48	66	2984	7259	5677	9952	3305	7580	6443	10718
90	48	72	3053	7367	5799	10113	3383	7697	6562	10876
90	48	78	3125	7478	5916	10269	3458	7811	6684	11037
90	48	84	3195	7584	6037	10426	3536	7925	6809	11198

Suite de la grille des prix à la page suivante.

Xpress

B_CRU

Module pour bureau de réception – configuration en U (suite)

DIMENSIONS – PO X 25,4 = MM **PRIX**

			1 3/16 PO (M) (SUITE)				1 9/16 PO (X) (SUITE)			
			STRATIFIÉ FOUNDATION		FLINTWOOD		STRATIFIÉ FOUNDATION		FLINTWOOD	
			FINITION DES PANNEAUX EN RETRAIT							
La (pr.)	La (ret. g.)	La (ret. d.)	Stratifié Source	Flintwood	Stratifié Source	Flintwood	Stratifié Source	Flintwood	Stratifié Source	Flintwood
90	54	24	2561	6424	4956	8819	2844	6707	5706	9569
90	54	30	2631	6605	5077	9051	2922	6896	5829	9803
90	54	36	2703	6823	5197	9317	2999	7119	5951	10071
90	54	42	2774	6931	5316	9473	3074	7231	6075	10232
90	54	48	2843	7041	5436	9634	3151	7349	6196	10394
90	54	54	2913	7149	5555	9791	3229	7465	6321	10557
90	54	60	2984	7259	5676	9951	3305	7580	6443	10718
90	54	66	3053	7367	5795	10109	3383	7697	6562	10876
90	54	72	3125	7478	5914	10267	3458	7811	6684	11037
90	54	78	3195	7584	6034	10423	3536	7925	6809	11198
90	54	84	3263	7693	6154	10584	3611	8041	6929	11359
90	60	24	2631	6533	5075	8977	2922	6824	5829	9731
90	60	30	2703	6715	5196	9208	2999	7011	5951	9963
90	60	36	2774	6931	5313	9470	3074	7231	6075	10232
90	60	42	2843	7041	5435	9633	3151	7349	6196	10394
90	60	48	2913	7149	5553	9789	3229	7465	6321	10557
90	60	54	2984	7259	5671	9946	3305	7580	6443	10718
90	60	60	3053	7367	5794	10108	3383	7697	6562	10876
90	60	66	3125	7478	5911	10264	3458	7811	6684	11037
90	60	72	3195	7584	6033	10422	3536	7925	6809	11198
90	60	78	3263	7693	6151	10581	3611	8041	6929	11359
90	60	84	3334	7803	6273	10742	3690	8159	7052	11521
90	66	24	2703	6641	5190	9128	2999	6937	5951	9889
90	66	30	2774	6827	5312	9365	3074	7127	6075	10128
90	66	36	2843	7041	5431	9629	3151	7349	6196	10394
90	66	42	2913	7149	5549	9785	3229	7465	6321	10557
90	66	48	2984	7259	5670	9945	3305	7580	6443	10718
90	66	54	3053	7367	5788	10102	3383	7697	6562	10876
90	66	60	3125	7478	5910	10263	3458	7811	6684	11037
90	66	66	3195	7584	6031	10420	3536	7925	6809	11198
90	66	72	3263	7693	6150	10580	3611	8041	6929	11359
90	66	78	3334	7803	6271	10740	3690	8159	7052	11521
90	66	84	3406	7913	6386	10893	3764	8271	7172	11679
90	72	24	2774	6750	5309	9285	3074	7050	6075	10051
90	72	30	2843	6934	5430	9521	3151	7242	6196	10287
90	72	36	2913	7149	5547	9783	3229	7465	6321	10557
90	72	42	2984	7259	5668	9943	3305	7580	6443	10718
90	72	48	3053	7367	5787	10101	3383	7697	6562	10876
90	72	54	3125	7478	5906	10259	3458	7811	6684	11037
90	72	60	3195	7584	6029	10418	3536	7925	6809	11198
90	72	66	3263	7693	6148	10578	3611	8041	6929	11359
90	72	72	3334	7803	6267	10736	3690	8159	7052	11521
90	72	78	3406	7913	6383	10890	3764	8271	7172	11679
90	72	84	3477	8025	6505	11053	3841	8389	7296	11844
90	78	24	2843	6858	5425	9440	3151	7166	6196	10211
90	78	30	2913	7043	5546	9676	3229	7359	6321	10451
90	78	36	2984	7259	5664	9939	3305	7580	6443	10718
90	78	42	3053	7367	5785	10099	3383	7697	6562	10876
90	78	48	3125	7478	5904	10257	3458	7811	6684	11037
90	78	54	3195	7584	6026	10415	3536	7925	6809	11198
90	78	60	3263	7693	6147	10577	3611	8041	6929	11359
90	78	66	3334	7803	6263	10732	3690	8159	7052	11521
90	78	72	3406	7913	6382	10889	3764	8271	7172	11679
90	78	78	3477	8025	6504	11052	3841	8389	7296	11844
90	78	84	3545	8128	6624	11207	3917	8500	7418	12001

Suite de la grille des prix à la page suivante.

Xpress

B_CRU

Module pour bureau de réception – configuration en U (suite)

DIMENSIONS – PO X 25,4 = MM

PRIX

			1 3/16 PO (M) (SUITE)				1 9/16 PO (X) (SUITE)			
			STRATIFIÉ FOUNDATION		FLINTWOOD		STRATIFIÉ FOUNDATION		FLINTWOOD	
			FINITION DES PANNEAUX EN RETRAIT							
La (pr.)	La (ret. g.)	La (ret. d.)	Stratifié Source	Flintwood	Stratifié Source	Flintwood	Stratifié Source	Flintwood	Stratifié Source	Flintwood
90	84	24	2913	6968	5544	9599	3229	7284	6321	10376
90	84	30	2984	7153	5663	9832	3305	7474	6443	10612
90	84	36	3053	7367	5784	10098	3383	7697	6562	10876
90	84	42	3125	7478	5902	10255	3458	7811	6684	11037
90	84	48	3195	7584	6025	10414	3536	7925	6809	11198
90	84	54	3263	7693	6142	10572	3611	8041	6929	11359
90	84	60	3334	7803	6262	10731	3690	8159	7052	11521
90	84	66	3406	7913	6380	10887	3764	8271	7172	11679
90	84	72	3477	8025	6502	11050	3841	8389	7296	11844
90	84	78	3545	8128	6620	11203	3917	8500	7418	12001
90	84	84	3616	8237	6740	11361	3999	8620	7541	12162
96	24	24	2282	5810	4490	8018	2538	6066	5215	8743
96	24	30	2354	5991	4609	8246	2616	6253	5339	8976
96	24	36	2419	6203	4728	8512	2690	6474	5460	9244
96	24	42	2493	6319	4850	8676	2769	6595	5583	9409
96	24	48	2561	6424	4965	8828	2844	6707	5706	9569
96	24	54	2631	6533	5087	8989	2922	6824	5829	9731
96	24	60	2703	6641	5206	9144	2999	6937	5951	9889
96	24	66	2774	6750	5324	9300	3074	7050	6075	10051
96	24	72	2843	6858	5445	9460	3151	7166	6196	10211
96	24	78	2913	6968	5566	9621	3229	7284	6321	10376
96	24	84	2984	7079	5685	9780	3305	7400	6443	10538
96	30	24	2354	5991	4608	8245	2616	6253	5339	8976
96	30	30	2419	6169	4727	8477	2690	6440	5460	9210
96	30	36	2493	6389	4844	8740	2769	6665	5583	9479
96	30	42	2561	6497	4964	8900	2844	6780	5706	9642
96	30	48	2631	6605	5083	9057	2922	6896	5829	9803
96	30	54	2703	6715	5204	9216	2999	7011	5951	9963
96	30	60	2774	6827	5322	9375	3074	7127	6075	10128
96	30	66	2843	6934	5443	9534	3151	7242	6196	10287
96	30	72	2913	7043	5565	9695	3229	7359	6321	10451
96	30	78	2984	7153	5682	9851	3305	7474	6443	10612
96	30	84	3053	7260	5803	10010	3383	7590	6562	10769
96	36	24	2419	6203	4722	8506	2690	6474	5460	9244
96	36	30	2493	6389	4843	8739	2769	6665	5583	9479
96	36	36	2561	6605	4961	9005	2844	6888	5706	9750
96	36	42	2631	6714	5082	9165	2922	7005	5829	9912
96	36	48	2703	6823	5201	9321	2999	7119	5951	10071
96	36	54	2774	6931	5321	9478	3074	7231	6075	10232
96	36	60	2843	7041	5439	9637	3151	7349	6196	10394
96	36	66	2913	7149	5562	9798	3229	7465	6321	10557
96	36	72	2984	7259	5679	9954	3305	7580	6443	10718
96	36	78	3053	7367	5801	10115	3383	7697	6562	10876
96	36	84	3125	7478	5918	10271	3458	7811	6684	11037
96	42	24	2493	6319	4841	8667	2769	6595	5583	9409
96	42	30	2561	6497	4959	8895	2844	6780	5706	9642
96	42	36	2631	6714	5078	9161	2922	7005	5829	9912
96	42	42	2703	6823	5200	9320	2999	7119	5951	10071
96	42	48	2774	6931	5317	9474	3074	7231	6075	10232
96	42	54	2843	7041	5438	9636	3151	7349	6196	10394
96	42	60	2913	7149	5560	9796	3229	7465	6321	10557
96	42	66	2984	7259	5677	9952	3305	7580	6443	10718
96	42	72	3053	7367	5799	10113	3383	7697	6562	10876
96	42	78	3125	7478	5916	10269	3458	7811	6684	11037
96	42	84	3195	7584	6037	10426	3536	7925	6809	11198

Suite de la grille des prix à la page suivante.

Xpress

B_CRU

Module pour bureau de réception – configuration en U (suite)

DIMENSIONS – PO X 25,4 = MM **PRIX**

			1 3/16 PO (M) (SUITE)				1 9/16 PO (X) (SUITE)			
			STRATIFIÉ FOUNDATION		FLINTWOOD		STRATIFIÉ FOUNDATION		FLINTWOOD	
			FINITION DES PANNEAUX EN RETRAIT							
La (pr.)	La (ret. g.)	La (ret. d.)	Stratifié Source	Flintwood	Stratifié Source	Flintwood	Stratifié Source	Flintwood	Stratifié Source	Flintwood
96	48	24	2561	6424	4956	8819	2844	6707	5706	9569
96	48	30	2631	6605	5077	9051	2922	6896	5829	9803
96	48	36	2703	6823	5197	9317	2999	7119	5951	10071
96	48	42	2774	6931	5316	9473	3074	7231	6075	10232
96	48	48	2843	7041	5436	9634	3151	7349	6196	10394
96	48	54	2913	7149	5555	9791	3229	7465	6321	10557
96	48	60	2984	7259	5676	9951	3305	7580	6443	10718
96	48	66	3053	7367	5795	10109	3383	7697	6562	10876
96	48	72	3125	7478	5914	10267	3458	7811	6684	11037
96	48	78	3195	7584	6034	10423	3536	7925	6809	11198
96	48	84	3263	7693	6154	10584	3611	8041	6929	11359
96	54	24	2631	6533	5075	8977	2922	6824	5829	9731
96	54	30	2703	6715	5196	9208	2999	7011	5951	9963
96	54	36	2774	6931	5313	9470	3074	7231	6075	10232
96	54	42	2843	7041	5435	9633	3151	7349	6196	10394
96	54	48	2913	7149	5553	9789	3229	7465	6321	10557
96	54	54	2984	7259	5671	9946	3305	7580	6443	10718
96	54	60	3053	7367	5794	10108	3383	7697	6562	10876
96	54	66	3125	7478	5911	10264	3458	7811	6684	11037
96	54	72	3195	7584	6033	10422	3536	7925	6809	11198
96	54	78	3263	7693	6151	10581	3611	8041	6929	11359
96	54	84	3334	7803	6273	10742	3690	8159	7052	11521
96	60	24	2703	6641	5190	9128	2999	6937	5951	9889
96	60	30	2774	6827	5312	9365	3074	7127	6075	10128
96	60	36	2843	7041	5431	9629	3151	7349	6196	10394
96	60	42	2913	7149	5549	9785	3229	7465	6321	10557
96	60	48	2984	7259	5670	9945	3305	7580	6443	10718
96	60	54	3053	7367	5788	10102	3383	7697	6562	10876
96	60	60	3125	7478	5910	10263	3458	7811	6684	11037
96	60	66	3195	7584	6031	10420	3536	7925	6809	11198
96	60	72	3263	7693	6150	10580	3611	8041	6929	11359
96	60	78	3334	7803	6271	10740	3690	8159	7052	11521
96	60	84	3406	7913	6386	10893	3764	8271	7172	11679
96	66	24	2774	6750	5309	9285	3074	7050	6075	10051
96	66	30	2843	6934	5430	9521	3151	7242	6196	10287
96	66	36	2913	7149	5547	9783	3229	7465	6321	10557
96	66	42	2984	7259	5668	9943	3305	7580	6443	10718
96	66	48	3053	7367	5787	10101	3383	7697	6562	10876
96	66	54	3125	7478	5906	10259	3458	7811	6684	11037
96	66	60	3195	7584	6029	10418	3536	7925	6809	11198
96	66	66	3263	7693	6148	10578	3611	8041	6929	11359
96	66	72	3334	7803	6267	10736	3690	8159	7052	11521
96	66	78	3406	7913	6383	10890	3764	8271	7172	11679
96	66	84	3477	8025	6505	11053	3841	8389	7296	11844
96	72	24	2843	6858	5425	9440	3151	7166	6196	10211
96	72	30	2913	7043	5546	9676	3229	7359	6321	10451
96	72	36	2984	7259	5664	9939	3305	7580	6443	10718
96	72	42	3053	7367	5785	10099	3383	7697	6562	10876
96	72	48	3125	7478	5904	10257	3458	7811	6684	11037
96	72	54	3195	7584	6026	10415	3536	7925	6809	11198
96	72	60	3263	7693	6147	10577	3611	8041	6929	11359
96	72	66	3334	7803	6263	10732	3690	8159	7052	11521
96	72	72	3406	7913	6382	10889	3764	8271	7172	11679
96	72	78	3477	8025	6504	11052	3841	8389	7296	11844
96	72	84	3545	8128	6624	11207	3917	8500	7418	12001

Suite de la grille des prix à la page suivante.

Xpress

B_CRU

Module pour bureau de réception – configuration en U (suite)

DIMENSIONS – PO X 25,4 = MM

PRIX

			1 3/16 PO (M) (SUITE)				1 9/16 PO (X) (SUITE)			
			STRATIFIÉ FOUNDATION		FLINTWOOD		STRATIFIÉ FOUNDATION		FLINTWOOD	
			FINITION DES PANNEAUX EN RETRAIT							
La (pr.)	La (ret. g.)	La (ret. d.)	Stratifié Source	Flintwood	Stratifié Source	Flintwood	Stratifié Source	Flintwood	Stratifié Source	Flintwood
96	78	24	2913	6968	5544	9599	3229	7284	6321	10376
96	78	30	2984	7153	5663	9832	3305	7474	6443	10612
96	78	36	3053	7367	5784	10098	3383	7697	6562	10876
96	78	42	3125	7478	5902	10255	3458	7811	6684	11037
96	78	48	3195	7584	6025	10414	3536	7925	6809	11198
96	78	54	3263	7693	6142	10572	3611	8041	6929	11359
96	78	60	3334	7803	6262	10731	3690	8159	7052	11521
96	78	66	3406	7913	6380	10887	3764	8271	7172	11679
96	78	72	3477	8025	6502	11050	3841	8389	7296	11844
96	78	78	3545	8128	6620	11203	3917	8500	7418	12001
96	78	84	3616	8237	6740	11361	3999	8620	7541	12162
96	84	24	2984	7079	5661	9756	3305	7400	6443	10538
96	84	30	3053	7260	5781	9988	3383	7590	6562	10769
96	84	36	3125	7478	5901	10254	3458	7811	6684	11037
96	84	42	3195	7584	6019	10408	3536	7925	6809	11198
96	84	48	3263	7693	6141	10571	3611	8041	6929	11359
96	84	54	3334	7803	6258	10727	3690	8159	7052	11521
96	84	60	3406	7913	6379	10886	3764	8271	7172	11679
96	84	66	3477	8025	6499	11047	3841	8389	7296	11844
96	84	72	3545	8128	6618	11201	3917	8500	7418	12001
96	84	78	3616	8237	6738	11359	3999	8620	7541	12162
96	84	84	3688	8352	6857	11521	4072	8736	7666	12330
102	24	24	2359	5923	4863	8427	2623	6187	5594	9158
102	24	30	2428	6104	4981	8657	2699	6375	5716	9392
102	24	36	2499	6325	5101	8927	2776	6602	5839	9665
102	24	42	2572	6435	5219	9082	2852	6715	5959	9822
102	24	48	2640	6542	5339	9241	2929	6831	6083	9985
102	24	54	2711	6649	5459	9397	3007	6945	6205	10143
102	24	60	2781	6757	5580	9556	3084	7060	6328	10304
102	24	66	2849	6864	5697	9712	3159	7174	6451	10466
102	24	72	2922	6977	5816	9871	3239	7294	6571	10626
102	24	78	2990	7085	5938	10033	3313	7408	6694	10789
102	24	84	3064	7196	6060	10192	3388	7520	6820	10952
102	30	24	2428	6104	4980	8656	2699	6375	5716	9392
102	30	30	2499	6289	5096	8886	2776	6566	5839	9629
102	30	36	2572	6508	5217	9153	2852	6788	5959	9895
102	30	42	2640	6614	5338	9312	2929	6903	6083	10057
102	30	48	2711	6723	5455	9467	3007	7019	6205	10217
102	30	54	2781	6834	5577	9630	3084	7137	6328	10381
102	30	60	2849	6940	5694	9785	3159	7250	6451	10542
102	30	66	2922	7052	5815	9945	3239	7369	6571	10701
102	30	72	2990	7159	5936	10105	3313	7482	6694	10863
102	30	78	3064	7271	6055	10262	3388	7595	6820	11027
102	30	84	3132	7379	6175	10422	3465	7712	6940	11187
102	36	24	2499	6325	5095	8921	2776	6602	5839	9665
102	36	30	2572	6508	5214	9150	2852	6788	5959	9895
102	36	36	2640	6723	5336	9419	2929	7012	6083	10166
102	36	42	2711	6831	5454	9574	3007	7127	6205	10325
102	36	48	2781	6938	5574	9731	3084	7241	6328	10485
102	36	54	2849	7047	5693	9891	3159	7357	6451	10649
102	36	60	2922	7158	5813	10049	3239	7475	6571	10807
102	36	66	2990	7265	5933	10208	3313	7588	6694	10969
102	36	72	3064	7378	6054	10368	3388	7702	6820	11134
102	36	78	3132	7485	6170	10523	3465	7818	6940	11293
102	36	84	3203	7592	6291	10680	3543	7932	7063	11452

Suite de la grille des prix à la page suivante.

Xpress

B_CRU

Module pour bureau de réception – configuration en U (suite)

DIMENSIONS – PO X 25,4 = MM **PRIX**

			1 3/16 PO (M) (SUITE)				1 9/16 PO (X) (SUITE)			
			STRATIFIÉ FOUNDATION		FLINTWOOD		STRATIFIÉ FOUNDATION		FLINTWOOD	
			FINITION DES PANNEAUX EN RETRAIT							
La (pr.)	La (ret. g.)	La (ret. d.)	Stratifié Source	Flintwood	Stratifié Source	Flintwood	Stratifié Source	Flintwood	Stratifié Source	Flintwood
102	42	24	2572	6435	5213	9076	2852	6715	5959	9822
102	42	30	2640	6614	5335	9309	2929	6903	6083	10057
102	42	36	2711	6831	5451	9571	3007	7127	6205	10325
102	42	42	2781	6938	5573	9730	3084	7241	6328	10485
102	42	48	2849	7047	5691	9889	3159	7357	6451	10649
102	42	54	2922	7158	5812	10048	3239	7475	6571	10807
102	42	60	2990	7265	5928	10203	3313	7588	6694	10969
102	42	66	3064	7378	6048	10362	3388	7702	6820	11134
102	42	72	3132	7485	6168	10521	3465	7818	6940	11293
102	42	78	3203	7592	6288	10677	3543	7932	7063	11452
102	42	84	3271	7701	6409	10839	3618	8048	7189	11619
102	48	24	2640	6542	5333	9235	2929	6831	6083	9985
102	48	30	2711	6723	5447	9459	3007	7019	6205	10217
102	48	36	2781	6938	5568	9725	3084	7241	6328	10485
102	48	42	2849	7047	5689	9887	3159	7357	6451	10649
102	48	48	2922	7158	5808	10044	3239	7475	6571	10807
102	48	54	2990	7265	5926	10201	3313	7588	6694	10969
102	48	60	3064	7378	6046	10360	3388	7702	6820	11134
102	48	66	3132	7485	6164	10517	3465	7818	6940	11293
102	48	72	3203	7592	6286	10675	3543	7932	7063	11452
102	48	78	3271	7701	6407	10837	3618	8048	7189	11619
102	48	84	3343	7812	6525	10994	3698	8167	7310	11779
102	54	24	2711	6649	5445	9383	3007	6945	6205	10143
102	54	30	2781	6834	5567	9620	3084	7137	6328	10381
102	54	36	2849	7047	5685	9883	3159	7357	6451	10649
102	54	42	2922	7158	5807	10043	3239	7475	6571	10807
102	54	48	2990	7265	5924	10199	3313	7588	6694	10969
102	54	54	3064	7378	6044	10358	3388	7702	6820	11134
102	54	60	3132	7485	6163	10516	3465	7818	6940	11293
102	54	66	3203	7592	6283	10672	3543	7932	7063	11452
102	54	72	3271	7701	6406	10836	3618	8048	7189	11619
102	54	78	3343	7812	6523	10992	3698	8167	7310	11779
102	54	84	3414	7921	6643	11150	3776	8283	7431	11938
102	60	24	2781	6757	5565	9541	3084	7060	6328	10304
102	60	30	2849	6940	5683	9774	3159	7250	6451	10542
102	60	36	2922	7158	5803	10039	3239	7475	6571	10807
102	60	42	2990	7265	5921	10196	3313	7588	6694	10969
102	60	48	3064	7378	6041	10355	3388	7702	6820	11134
102	60	54	3132	7485	6161	10514	3465	7818	6940	11293
102	60	60	3203	7592	6281	10670	3543	7932	7063	11452
102	60	66	3271	7701	6403	10833	3618	8048	7189	11619
102	60	72	3343	7812	6522	10991	3698	8167	7310	11779
102	60	78	3414	7921	6641	11148	3776	8283	7431	11938
102	60	84	3485	8033	6760	11308	3849	8397	7553	12101
102	66	24	2849	6864	5679	9694	3159	7174	6451	10466
102	66	30	2922	7052	5802	9932	3239	7369	6571	10701
102	66	36	2990	7265	5918	10193	3313	7588	6694	10969
102	66	42	3064	7378	6039	10353	3388	7702	6820	11134
102	66	48	3132	7485	6157	10510	3465	7818	6940	11293
102	66	54	3203	7592	6279	10668	3543	7932	7063	11452
102	66	60	3271	7701	6401	10831	3618	8048	7189	11619
102	66	66	3343	7812	6519	10988	3698	8167	7310	11779
102	66	72	3414	7921	6638	11145	3776	8283	7431	11938
102	66	78	3485	8033	6757	11305	3849	8397	7553	12101
102	66	84	3552	8135	6876	11459	3925	8508	7673	12256

Suite de la grille des prix à la page suivante.

Xpress

B_CRU

Module pour bureau de réception – configuration en U (suite)

DIMENSIONS – PO X 25,4 = MM

PRIX

			1 3/16 PO (M) (SUITE)				1 9/16 PO (X) (SUITE)			
			STRATIFIÉ FOUNDATION		FLINTWOOD		STRATIFIÉ FOUNDATION		FLINTWOOD	
			FINITION DES PANNEAUX EN RETRAIT							
La (pr.)	La (ret. g.)	La (ret. d.)	Stratifié Source	Flintwood	Stratifié Source	Flintwood	Stratifié Source	Flintwood	Stratifié Source	Flintwood
102	72	24	2922	6977	5799	9854	3239	7294	6571	10626
102	72	30	2990	7159	5917	10086	3313	7482	6694	10863
102	72	36	3064	7378	6037	10351	3388	7702	6820	11134
102	72	42	3132	7485	6156	10509	3465	7818	6940	11293
102	72	48	3203	7592	6278	10667	3543	7932	7063	11452
102	72	54	3271	7701	6395	10825	3618	8048	7189	11619
102	72	60	3343	7812	6518	10987	3698	8167	7310	11779
102	72	66	3414	7921	6635	11142	3776	8283	7431	11938
102	72	72	3485	8033	6756	11304	3849	8397	7553	12101
102	72	78	3552	8135	6874	11457	3925	8508	7673	12256
102	72	84	3625	8246	6995	11616	4005	8626	7798	12419
102	78	24	2990	7085	5914	10009	3313	7408	6694	10789
102	78	30	3064	7271	6035	10242	3388	7595	6820	11027
102	78	36	3132	7485	6154	10507	3465	7818	6940	11293
102	78	42	3203	7592	6276	10665	3543	7932	7063	11452
102	78	48	3271	7701	6394	10824	3618	8048	7189	11619
102	78	54	3343	7812	6511	10980	3698	8167	7310	11779
102	78	60	3414	7921	6634	11141	3776	8283	7431	11938
102	78	66	3485	8033	6752	11300	3849	8397	7553	12101
102	78	72	3552	8135	6873	11456	3925	8508	7673	12256
102	78	78	3625	8246	6992	11613	4005	8626	7798	12419
102	78	84	3693	8357	7111	11775	4079	8743	7922	12586
102	84	24	3064	7196	6033	10165	3388	7520	6820	10952
102	84	30	3132	7379	6153	10400	3465	7712	6940	11187
102	84	36	3203	7592	6273	10662	3543	7932	7063	11452
102	84	42	3271	7701	6389	10819	3618	8048	7189	11619
102	84	48	3343	7812	6510	10979	3698	8167	7310	11779
102	84	54	3414	7921	6629	11136	3776	8283	7431	11938
102	84	60	3485	8033	6751	11299	3849	8397	7553	12101
102	84	66	3552	8135	6870	11453	3925	8508	7673	12256
102	84	72	3625	8246	6990	11611	4005	8626	7798	12419
102	84	78	3693	8357	7110	11774	4079	8743	7922	12586
102	84	84	3764	8463	7229	11928	4155	8854	8042	12741
108	24	24	2428	6033	4980	8585	2699	6304	5716	9321
108	24	30	2499	6214	5096	8811	2776	6491	5839	9554
108	24	36	2572	6435	5217	9080	2852	6715	5959	9822
108	24	42	2640	6542	5338	9240	2929	6831	6083	9985
108	24	48	2711	6649	5455	9393	3007	6945	6205	10143
108	24	54	2781	6757	5577	9553	3084	7060	6328	10304
108	24	60	2849	6864	5694	9709	3159	7174	6451	10466
108	24	66	2922	6977	5815	9870	3239	7294	6571	10626
108	24	72	2990	7085	5936	10031	3313	7408	6694	10789
108	24	78	3064	7196	6055	10187	3388	7520	6820	10952
108	24	84	3132	7306	6175	10349	3465	7639	6940	11114
108	30	24	2499	6214	5095	8810	2776	6491	5839	9554
108	30	30	2572	6402	5214	9044	2852	6682	5959	9789
108	30	36	2640	6614	5336	9310	2929	6903	6083	10057
108	30	42	2711	6723	5454	9466	3007	7019	6205	10217
108	30	48	2781	6834	5574	9627	3084	7137	6328	10381
108	30	54	2849	6940	5693	9784	3159	7250	6451	10542
108	30	60	2922	7052	5813	9943	3239	7369	6571	10701
108	30	66	2990	7159	5933	10102	3313	7482	6694	10863
108	30	72	3064	7271	6049	10256	3388	7595	6820	11027
108	30	78	3132	7379	6170	10417	3465	7712	6940	11187
108	30	84	3203	7488	6291	10576	3543	7828	7063	11348

Suite de la grille des prix à la page suivante.

Xpress

B_CRU

Module pour bureau de réception – configuration en U (suite)

DIMENSIONS – PO X 25,4 = MM **PRIX**

			1 3/16 PO (M) (SUITE)				1 9/16 PO (X) (SUITE)			
			STRATIFIÉ FOUNDATION		FLINTWOOD		STRATIFIÉ FOUNDATION		FLINTWOOD	
			FINITION DES PANNEAUX EN RETRAIT							
La (pr.)	La (ret. g.)	La (ret. d.)	Stratifié Source	Flintwood	Stratifié Source	Flintwood	Stratifié Source	Flintwood	Stratifié Source	Flintwood
108	36	24	2572	6435	5213	9076	2852	6715	5959	9822
108	36	30	2640	6614	5334	9308	2929	6903	6083	10057
108	36	36	2711	6831	5451	9571	3007	7127	6205	10325
108	36	42	2781	6938	5573	9730	3084	7241	6328	10485
108	36	48	2849	7047	5691	9889	3159	7357	6451	10649
108	36	54	2922	7158	5812	10048	3239	7475	6571	10807
108	36	60	2990	7265	5928	10203	3313	7588	6694	10969
108	36	66	3064	7378	6048	10362	3388	7702	6820	11134
108	36	72	3132	7485	6165	10518	3465	7818	6940	11293
108	36	78	3203	7592	6288	10677	3543	7932	7063	11452
108	36	84	3271	7701	6409	10839	3618	8048	7189	11619
108	42	24	2640	6542	5333	9235	2929	6831	6083	9985
108	42	30	2711	6723	5447	9459	3007	7019	6205	10217
108	42	36	2781	6938	5568	9725	3084	7241	6328	10485
108	42	42	2849	7047	5689	9887	3159	7357	6451	10649
108	42	48	2922	7158	5808	10044	3239	7475	6571	10807
108	42	54	2990	7265	5926	10201	3313	7588	6694	10969
108	42	60	3064	7378	6046	10360	3388	7702	6820	11134
108	42	66	3132	7485	6164	10517	3465	7818	6940	11293
108	42	72	3203	7592	6286	10675	3543	7932	7063	11452
108	42	78	3271	7701	6407	10837	3618	8048	7189	11619
108	42	84	3343	7812	6525	10994	3698	8167	7310	11779
108	48	24	2711	6649	5445	9383	3007	6945	6205	10143
108	48	30	2781	6834	5567	9620	3084	7137	6328	10381
108	48	36	2849	7047	5685	9883	3159	7357	6451	10649
108	48	42	2922	7158	5807	10043	3239	7475	6571	10807
108	48	48	2990	7265	5924	10199	3313	7588	6694	10969
108	48	54	3064	7378	6044	10358	3388	7702	6820	11134
108	48	60	3132	7485	6162	10515	3465	7818	6940	11293
108	48	66	3203	7592	6283	10672	3543	7932	7063	11452
108	48	72	3271	7701	6406	10836	3618	8048	7189	11619
108	48	78	3343	7812	6523	10992	3698	8167	7310	11779
108	48	84	3414	7921	6643	11150	3776	8283	7431	11938
108	54	24	2781	6757	5565	9541	3084	7060	6328	10304
108	54	30	2849	6940	5683	9774	3159	7250	6451	10542
108	54	36	2922	7158	5803	10039	3239	7475	6571	10807
108	54	42	2990	7265	5921	10196	3313	7588	6694	10969
108	54	48	3064	7378	6041	10355	3388	7702	6820	11134
108	54	54	3132	7485	6161	10514	3465	7818	6940	11293
108	54	60	3203	7592	6281	10670	3543	7932	7063	11452
108	54	66	3271	7701	6403	10833	3618	8048	7189	11619
108	54	72	3343	7812	6522	10991	3698	8167	7310	11779
108	54	78	3414	7921	6641	11148	3776	8283	7431	11938
108	54	84	3485	8033	6760	11308	3849	8397	7553	12101
108	60	24	2849	6864	5679	9694	3159	7174	6451	10466
108	60	30	2922	7052	5802	9932	3239	7369	6571	10701
108	60	36	2990	7265	5918	10193	3313	7588	6694	10969
108	60	42	3064	7378	6039	10353	3388	7702	6820	11134
108	60	48	3132	7485	6157	10510	3465	7818	6940	11293
108	60	54	3203	7592	6279	10668	3543	7932	7063	11452
108	60	60	3271	7701	6401	10831	3618	8048	7189	11619
108	60	66	3343	7812	6519	10988	3698	8167	7310	11779
108	60	72	3414	7921	6638	11145	3776	8283	7431	11938
108	60	78	3485	8033	6757	11305	3849	8397	7553	12101
108	60	84	3552	8135	6876	11459	3925	8508	7673	12256

Suite de la grille des prix à la page suivante.

Xpress

B_CRU

Module pour bureau de réception – configuration en U (suite)

DIMENSIONS – PO X 25,4 = MM

PRIX

			1 3/16 PO (M) (SUITE)				1 9/16 PO (X) (SUITE)			
			STRATIFIÉ FOUNDATION		FLINTWOOD		STRATIFIÉ FOUNDATION		FLINTWOOD	
			FINITION DES PANNEAUX EN RETRAIT							
La (pr.)	La (ret. g.)	La (ret. d.)	Stratifié Source	Flintwood	Stratifié Source	Flintwood	Stratifié Source	Flintwood	Stratifié Source	Flintwood
108	66	24	2922	6977	5799	9854	3239	7294	6571	10626
108	66	30	2990	7159	5917	10086	3313	7482	6694	10863
108	66	36	3064	7378	6037	10351	3388	7702	6820	11134
108	66	42	3132	7485	6156	10509	3465	7818	6940	11293
108	66	48	3203	7592	6277	10666	3543	7932	7063	11452
108	66	54	3271	7701	6395	10825	3618	8048	7189	11619
108	66	60	3343	7812	6518	10987	3698	8167	7310	11779
108	66	66	3414	7921	6635	11142	3776	8283	7431	11938
108	66	72	3485	8033	6756	11304	3849	8397	7553	12101
108	66	78	3552	8135	6874	11457	3925	8508	7673	12256
108	66	84	3625	8246	6995	11616	4005	8626	7798	12419
108	72	24	2990	7085	5914	10009	3313	7408	6694	10789
108	72	30	3064	7271	6035	10242	3388	7595	6820	11027
108	72	36	3132	7485	6154	10507	3465	7818	6940	11293
108	72	42	3203	7592	6276	10665	3543	7932	7063	11452
108	72	48	3271	7701	6394	10824	3618	8048	7189	11619
108	72	54	3343	7812	6511	10980	3698	8167	7310	11779
108	72	60	3414	7921	6634	11141	3776	8283	7431	11938
108	72	66	3485	8033	6752	11300	3849	8397	7553	12101
108	72	72	3552	8135	6873	11456	3925	8508	7673	12256
108	72	78	3625	8246	6992	11613	4005	8626	7798	12419
108	72	84	3693	8357	7111	11775	4079	8743	7919	12583
108	78	24	3064	7196	6033	10165	3388	7520	6820	10952
108	78	30	3132	7379	6153	10400	3465	7712	6940	11187
108	78	36	3203	7592	6273	10662	3543	7932	7063	11452
108	78	42	3271	7701	6389	10819	3618	8048	7189	11619
108	78	48	3343	7812	6510	10979	3698	8167	7310	11779
108	78	54	3414	7921	6629	11136	3776	8283	7431	11938
108	78	60	3485	8033	6751	11299	3849	8397	7553	12101
108	78	66	3552	8135	6870	11453	3925	8508	7673	12256
108	78	72	3625	8246	6990	11611	4005	8626	7798	12419
108	78	78	3693	8357	7107	11771	4079	8743	7919	12583
108	78	84	3764	8463	7229	11928	4155	8854	8042	12741
108	84	24	3132	7306	6150	10324	3465	7639	6940	11114
108	84	30	3203	7488	6272	10557	3543	7828	7063	11348
108	84	36	3271	7701	6386	10816	3618	8048	7189	11619
108	84	42	3343	7812	6508	10977	3698	8167	7310	11779
108	84	48	3414	7921	6628	11135	3776	8283	7431	11938
108	84	54	3485	8033	6749	11297	3849	8397	7553	12101
108	84	60	3552	8135	6868	11451	3925	8508	7673	12256
108	84	66	3625	8246	6988	11609	4005	8626	7798	12419
108	84	72	3693	8357	7106	11770	4079	8743	7919	12583
108	84	78	3764	8463	7228	11927	4155	8854	8042	12741
108	84	84	3834	8575	7347	12088	4234	8975	8164	12905
114	24	24	2499	6143	5095	8739	2776	6420	5839	9483
114	24	30	2572	6325	5214	8967	2852	6605	5959	9712
114	24	36	2640	6542	5336	9238	2929	6831	6083	9985
114	24	42	2711	6649	5453	9391	3007	6945	6205	10143
114	24	48	2781	6757	5574	9550	3084	7060	6328	10304
114	24	54	2849	6864	5693	9708	3159	7174	6451	10466
114	24	60	2922	6977	5813	9868	3239	7294	6571	10626
114	24	66	2990	7085	5933	10028	3313	7408	6694	10789
114	24	72	3064	7196	6049	10181	3388	7520	6820	10952
114	24	78	3132	7306	6170	10344	3465	7639	6940	11114
114	24	84	3203	7411	6291	10499	3543	7751	7063	11271

Suite de la grille des prix à la page suivante.

Xpress

B_CRU

Module pour bureau de réception – configuration en U (suite)

DIMENSIONS – PO X 25,4 = MM **PRIX**

			1 3/16 PO (M) (SUITE)				1 9/16 PO (X) (SUITE)			
			STRATIFIÉ FOUNDATION		FLINTWOOD		STRATIFIÉ FOUNDATION		FLINTWOOD	
			FINITION DES PANNEAUX EN RETRAIT							
La (pr.)	La (ret. g.)	La (ret. d.)	Stratifié Source	Flintwood	Stratifié Source	Flintwood	Stratifié Source	Flintwood	Stratifié Source	Flintwood
114	30	24	2572	6325	5213	8966	2852	6605	5959	9712
114	30	30	2640	6507	5334	9201	2929	6796	6083	9950
114	30	36	2711	6723	5451	9463	3007	7019	6205	10217
114	30	42	2781	6834	5573	9626	3084	7137	6328	10381
114	30	48	2849	6940	5691	9782	3159	7250	6451	10542
114	30	54	2922	7052	5812	9942	3239	7369	6571	10701
114	30	60	2990	7159	5928	10097	3313	7482	6694	10863
114	30	66	3064	7271	6048	10255	3388	7595	6820	11027
114	30	72	3132	7379	6165	10412	3465	7712	6940	11187
114	30	78	3203	7488	6288	10573	3543	7828	7063	11348
114	30	84	3271	7595	6409	10733	3618	7942	7186	11510
114	36	24	2640	6542	5333	9235	2929	6831	6083	9985
114	36	30	2711	6723	5446	9458	3007	7019	6205	10217
114	36	36	2781	6938	5568	9725	3084	7241	6328	10485
114	36	42	2849	7047	5689	9887	3159	7357	6451	10649
114	36	48	2922	7158	5808	10044	3239	7475	6571	10807
114	36	54	2990	7265	5926	10201	3313	7588	6694	10969
114	36	60	3064	7378	6046	10360	3388	7702	6820	11134
114	36	66	3132	7485	6164	10517	3465	7818	6940	11293
114	36	72	3203	7592	6285	10674	3543	7932	7063	11452
114	36	78	3271	7701	6407	10837	3618	8048	7186	11616
114	36	84	3343	7812	6525	10994	3698	8167	7310	11779
114	42	24	2711	6649	5445	9383	3007	6945	6205	10143
114	42	30	2781	6834	5566	9619	3084	7137	6328	10381
114	42	36	2849	7047	5685	9883	3159	7357	6451	10649
114	42	42	2922	7158	5807	10043	3239	7475	6571	10807
114	42	48	2990	7265	5924	10199	3313	7588	6694	10969
114	42	54	3064	7378	6044	10358	3388	7702	6820	11134
114	42	60	3132	7485	6162	10515	3465	7818	6940	11293
114	42	66	3203	7592	6283	10672	3543	7932	7063	11452
114	42	72	3271	7701	6406	10836	3618	8048	7186	11616
114	42	78	3343	7812	6523	10992	3698	8167	7310	11779
114	42	84	3414	7921	6643	11150	3776	8283	7431	11938
114	48	24	2781	6757	5565	9541	3084	7060	6328	10304
114	48	30	2849	6940	5683	9774	3159	7250	6451	10542
114	48	36	2922	7158	5803	10039	3239	7475	6571	10807
114	48	42	2990	7265	5921	10196	3313	7588	6694	10969
114	48	48	3064	7378	6041	10355	3388	7702	6820	11134
114	48	54	3132	7485	6161	10514	3465	7818	6940	11293
114	48	60	3203	7592	6280	10669	3543	7932	7063	11452
114	48	66	3271	7701	6403	10833	3618	8048	7186	11616
114	48	72	3343	7812	6522	10991	3698	8167	7310	11779
114	48	78	3414	7921	6641	11148	3776	8283	7431	11938
114	48	84	3485	8033	6760	11308	3849	8397	7552	12100
114	54	24	2849	6864	5679	9694	3159	7174	6451	10466
114	54	30	2922	7052	5802	9932	3239	7369	6571	10701
114	54	36	2990	7265	5918	10193	3313	7588	6694	10969
114	54	42	3064	7378	6039	10353	3388	7702	6820	11134
114	54	48	3132	7485	6157	10510	3465	7818	6940	11293
114	54	54	3203	7592	6279	10668	3543	7932	7063	11452
114	54	60	3271	7701	6399	10829	3618	8048	7186	11616
114	54	66	3343	7812	6519	10988	3698	8167	7310	11779
114	54	72	3414	7921	6638	11145	3776	8283	7431	11938
114	54	78	3485	8033	6757	11305	3849	8397	7552	12100
114	54	84	3552	8135	6876	11459	3925	8508	7673	12256

Suite de la grille des prix à la page suivante.

Xpress

B_CRU

Module pour bureau de réception – configuration en U (suite)

DIMENSIONS – PO X 25,4 = MM

PRIX

			1 3/16 PO (M) (SUITE)				1 9/16 PO (X) (SUITE)			
			STRATIFIÉ FOUNDATION		FLINTWOOD		STRATIFIÉ FOUNDATION		FLINTWOOD	
			FINITION DES PANNEAUX EN RETRAIT							
La (pr.)	La (ret. g.)	La (ret. d.)	Stratifié Source	Flintwood	Stratifié Source	Flintwood	Stratifié Source	Flintwood	Stratifié Source	Flintwood
114	60	24	2922	6977	5799	9854	3239	7294	6571	10626
114	60	30	2990	7159	5917	10086	3313	7482	6694	10863
114	60	36	3064	7378	6037	10351	3388	7702	6820	11134
114	60	42	3132	7485	6156	10509	3465	7818	6940	11293
114	60	48	3203	7592	6277	10666	3543	7932	7063	11452
114	60	54	3271	7701	6395	10825	3618	8048	7186	11616
114	60	60	3343	7812	6518	10987	3698	8167	7310	11779
114	60	66	3414	7921	6635	11142	3776	8283	7431	11938
114	60	72	3485	8033	6756	11304	3849	8397	7552	12100
114	60	78	3552	8135	6874	11457	3925	8508	7673	12256
114	60	84	3625	8246	6995	11616	4005	8626	7798	12419
114	66	24	2990	7085	5914	10009	3313	7408	6694	10789
114	66	30	3064	7271	6035	10242	3388	7595	6820	11027
114	66	36	3132	7485	6154	10507	3465	7818	6940	11293
114	66	42	3203	7592	6276	10665	3543	7932	7063	11452
114	66	48	3271	7701	6393	10823	3618	8048	7186	11616
114	66	54	3343	7812	6511	10980	3698	8167	7310	11779
114	66	60	3414	7921	6634	11141	3776	8283	7431	11938
114	66	66	3485	8033	6752	11300	3849	8397	7552	12100
114	66	72	3552	8135	6873	11456	3925	8508	7673	12256
114	66	78	3625	8246	6992	11613	4005	8626	7798	12419
114	66	84	3693	8357	7111	11775	4079	8743	7919	12583
114	72	24	3064	7196	6033	10165	3388	7520	6820	10952
114	72	30	3132	7379	6153	10400	3465	7712	6940	11187
114	72	36	3203	7592	6273	10662	3543	7932	7063	11452
114	72	42	3271	7701	6389	10819	3618	8048	7186	11616
114	72	48	3343	7812	6509	10978	3698	8167	7310	11779
114	72	54	3414	7921	6629	11136	3776	8283	7431	11938
114	72	60	3485	8033	6751	11299	3849	8397	7552	12100
114	72	66	3552	8135	6870	11453	3925	8508	7673	12256
114	72	72	3625	8246	6990	11611	4005	8626	7798	12419
114	72	78	3693	8357	7107	11771	4079	8743	7919	12583
114	72	84	3764	8463	7229	11928	4155	8854	8042	12741
114	78	24	3132	7306	6150	10324	3465	7639	6940	11114
114	78	30	3203	7488	6272	10557	3543	7828	7063	11348
114	78	36	3271	7701	6386	10816	3618	8048	7186	11616
114	78	42	3343	7812	6508	10977	3698	8167	7310	11779
114	78	48	3414	7921	6628	11135	3776	8283	7431	11938
114	78	54	3485	8033	6749	11297	3849	8397	7552	12100
114	78	60	3552	8135	6868	11451	3925	8508	7673	12256
114	78	66	3625	8246	6988	11609	4005	8626	7798	12419
114	78	72	3693	8357	7106	11770	4079	8743	7919	12583
114	78	78	3764	8463	7227	11926	4155	8854	8042	12741
114	78	84	3834	8575	7347	12088	4234	8975	8164	12905
114	84	24	3203	7411	6267	10475	3543	7751	7063	11271
114	84	30	3271	7595	6385	10709	3618	7942	7186	11510
114	84	36	3343	7812	6505	10974	3698	8167	7310	11779
114	84	42	3414	7921	6626	11133	3776	8283	7431	11938
114	84	48	3485	8033	6747	11295	3849	8397	7552	12100
114	84	54	3552	8135	6866	11449	3925	8508	7673	12256
114	84	60	3625	8246	6987	11608	4005	8626	7798	12419
114	84	66	3693	8357	7104	11768	4079	8743	7919	12583
114	84	72	3764	8463	7226	11925	4155	8854	8042	12741
114	84	78	3834	8575	7342	12083	4234	8975	8164	12905
114	84	84	3907	8686	7463	12242	4309	9088	8287	13066

Suite de la grille des prix à la page suivante.

Xpress

B_CRU

Module pour bureau de réception – configuration en U (suite)

DIMENSIONS – PO X 25,4 = MM **PRIX**

			1 3/16 PO (M) (SUITE)				1 9/16 PO (X) (SUITE)			
			STRATIFIÉ FOUNDATION		FLINTWOOD		STRATIFIÉ FOUNDATION		FLINTWOOD	
			FINITION DES PANNEAUX EN RETRAIT							
La (pr.)	La (ret. g.)	La (ret. d.)	Stratifié Source	Flintwood	Stratifié Source	Flintwood	Stratifié Source	Flintwood	Stratifié Source	Flintwood
120	24	24	2572	6254	5213	8895	2852	6534	5959	9641
120	24	30	2640	6431	5334	9125	2929	6720	6083	9874
120	24	36	2711	6649	5451	9389	3007	6945	6205	10143
120	24	42	2781	6757	5570	9546	3084	7060	6328	10304
120	24	48	2849	6864	5691	9706	3159	7174	6450	10465
120	24	54	2922	6977	5812	9867	3239	7294	6571	10626
120	24	60	2990	7085	5928	10023	3313	7408	6694	10789
120	24	66	3064	7196	6048	10180	3388	7520	6818	10950
120	24	72	3132	7306	6165	10339	3465	7639	6940	11114
120	24	78	3203	7411	6288	10496	3543	7751	7063	11271
120	24	84	3271	7520	6408	10657	3618	7867	7186	11435
120	30	24	2640	6431	5333	9124	2929	6720	6083	9874
120	30	30	2711	6619	5446	9354	3007	6915	6205	10113
120	30	36	2781	6834	5568	9621	3084	7137	6328	10381
120	30	42	2849	6940	5689	9780	3159	7250	6450	10541
120	30	48	2922	7052	5808	9938	3239	7369	6571	10701
120	30	54	2990	7159	5926	10095	3313	7482	6694	10863
120	30	60	3064	7271	6046	10253	3388	7595	6818	11025
120	30	66	3132	7379	6164	10411	3465	7712	6940	11187
120	30	72	3203	7488	6285	10570	3543	7828	7063	11348
120	30	78	3271	7595	6407	10731	3618	7942	7186	11510
120	30	84	3343	7703	6525	10885	3698	8058	7310	11670
120	36	24	2711	6649	5445	9383	3007	6945	6205	10143
120	36	30	2781	6834	5566	9619	3084	7137	6328	10381
120	36	36	2849	7047	5685	9883	3159	7357	6450	10648
120	36	42	2922	7158	5807	10043	3239	7475	6571	10807
120	36	48	2990	7265	5924	10199	3313	7588	6694	10969
120	36	54	3064	7378	6044	10358	3388	7702	6818	11132
120	36	60	3132	7485	6162	10515	3465	7818	6940	11293
120	36	66	3203	7592	6283	10672	3543	7932	7063	11452
120	36	72	3271	7701	6404	10834	3618	8048	7186	11616
120	36	78	3343	7812	6523	10992	3698	8167	7310	11779
120	36	84	3414	7921	6643	11150	3776	8283	7431	11938
120	42	24	2781	6757	5565	9541	3084	7060	6328	10304
120	42	30	2849	6940	5682	9773	3159	7250	6450	10541
120	42	36	2922	7158	5803	10039	3239	7475	6571	10807
120	42	42	2990	7265	5921	10196	3313	7588	6694	10969
120	42	48	3064	7378	6041	10355	3388	7702	6818	11132
120	42	54	3132	7485	6161	10514	3465	7818	6940	11293
120	42	60	3203	7592	6280	10669	3543	7932	7063	11452
120	42	66	3271	7701	6403	10833	3618	8048	7186	11616
120	42	72	3343	7812	6520	10989	3698	8167	7310	11779
120	42	78	3414	7921	6641	11148	3776	8283	7431	11938
120	42	84	3485	8033	6760	11308	3849	8397	7552	12100
120	48	24	2849	6864	5679	9694	3159	7174	6450	10465
120	48	30	2922	7052	5802	9932	3239	7369	6571	10701
120	48	36	2990	7265	5918	10193	3313	7588	6694	10969
120	48	42	3064	7378	6039	10353	3388	7702	6818	11132
120	48	48	3132	7485	6157	10510	3465	7818	6940	11293
120	48	54	3203	7592	6279	10668	3543	7932	7063	11452
120	48	60	3271	7701	6399	10829	3618	8048	7186	11616
120	48	66	3343	7812	6519	10988	3698	8167	7310	11779
120	48	72	3414	7921	6638	11145	3776	8283	7431	11938
120	48	78	3485	8033	6757	11305	3849	8397	7552	12100
120	48	84	3552	8135	6876	11459	3925	8508	7673	12256

Suite de la grille des prix à la page suivante.

Xpress

B_CRU

Module pour bureau de réception – configuration en U (suite)

DIMENSIONS – PO X 25,4 = MM

PRIX

			1 3/16 PO (M) (SUITE)				1 9/16 PO (X) (SUITE)			
			STRATIFIÉ FOUNDATION		FLINTWOOD		STRATIFIÉ FOUNDATION		FLINTWOOD	
			FINITION DES PANNEAUX EN RETRAIT							
La (pr.)	La (ret. g.)	La (ret. d.)	Stratifié Source	Flintwood	Stratifié Source	Flintwood	Stratifié Source	Flintwood	Stratifié Source	Flintwood
120	54	24	2922	6977	5799	9854	3239	7294	6571	10626
120	54	30	2990	7159	5917	10086	3313	7482	6694	10863
120	54	36	3064	7378	6037	10351	3388	7702	6818	11132
120	54	42	3132	7485	6156	10509	3465	7818	6940	11293
120	54	48	3203	7592	6277	10666	3543	7932	7063	11452
120	54	54	3271	7701	6395	10825	3618	8048	7186	11616
120	54	60	3343	7812	6515	10984	3698	8167	7310	11779
120	54	66	3414	7921	6635	11142	3776	8283	7431	11938
120	54	72	3485	8033	6756	11304	3849	8397	7552	12100
120	54	78	3552	8135	6874	11457	3925	8508	7673	12256
120	54	84	3625	8246	6995	11616	4005	8626	7798	12419
120	60	24	2990	7085	5914	10009	3313	7408	6694	10789
120	60	30	3064	7271	6035	10242	3388	7595	6818	11025
120	60	36	3132	7485	6154	10507	3465	7818	6940	11293
120	60	42	3203	7592	6276	10665	3543	7932	7063	11452
120	60	48	3271	7701	6393	10823	3618	8048	7186	11616
120	60	54	3343	7812	6511	10980	3698	8167	7310	11779
120	60	60	3414	7921	6634	11141	3776	8283	7431	11938
120	60	66	3485	8033	6752	11300	3849	8397	7552	12100
120	60	72	3552	8135	6873	11456	3925	8508	7673	12256
120	60	78	3625	8246	6992	11613	4005	8626	7798	12419
120	60	84	3693	8357	7111	11775	4079	8743	7919	12583
120	66	24	3064	7196	6033	10165	3388	7520	6818	10950
120	66	30	3132	7379	6153	10400	3465	7712	6940	11187
120	66	36	3203	7592	6273	10662	3543	7932	7063	11452
120	66	42	3271	7701	6389	10819	3618	8048	7186	11616
120	66	48	3343	7812	6509	10978	3698	8167	7310	11779
120	66	54	3414	7921	6629	11136	3776	8283	7431	11938
120	66	60	3485	8033	6751	11299	3849	8397	7552	12100
120	66	66	3552	8135	6870	11453	3925	8508	7673	12256
120	66	72	3625	8246	6990	11611	4005	8626	7798	12419
120	66	78	3693	8357	7107	11771	4079	8743	7919	12583
120	66	84	3764	8463	7229	11928	4155	8854	8042	12741
120	72	24	3132	7306	6150	10324	3465	7639	6940	11114
120	72	30	3203	7488	6272	10557	3543	7828	7063	11348
120	72	36	3271	7701	6386	10816	3618	8048	7186	11616
120	72	42	3343	7812	6508	10977	3698	8167	7310	11779
120	72	48	3414	7921	6627	11134	3776	8283	7431	11938
120	72	54	3485	8033	6749	11297	3849	8397	7552	12100
120	72	60	3552	8135	6868	11451	3925	8508	7673	12256
120	72	66	3625	8246	6988	11609	4005	8626	7798	12419
120	72	72	3693	8357	7106	11770	4079	8743	7919	12583
120	72	78	3764	8463	7227	11926	4155	8854	8042	12741
120	72	84	3834	8575	7347	12088	4234	8975	8164	12905
120	78	24	3203	7411	6267	10475	3543	7751	7063	11271
120	78	30	3271	7595	6385	10709	3618	7942	7186	11510
120	78	36	3343	7812	6505	10974	3698	8167	7310	11779
120	78	42	3414	7921	6626	11133	3776	8283	7431	11938
120	78	48	3485	8033	6747	11295	3849	8397	7552	12100
120	78	54	3552	8135	6866	11449	3925	8508	7673	12256
120	78	60	3625	8246	6987	11608	4005	8626	7798	12419
120	78	66	3693	8357	7104	11768	4079	8743	7919	12583
120	78	72	3764	8463	7226	11925	4155	8854	8042	12741
120	78	78	3834	8575	7342	12083	4234	8975	8164	12905
120	78	84	3907	8686	7463	12242	4309	9088	8287	13066

Suite de la grille des prix à la page suivante.

Xpress

B_CRU

Module pour bureau de réception – configuration en U (suite)

DIMENSIONS – PO X 25,4 = MM **PRIX**

			1 3/16 PO (M) (SUITE)				1 9/16 PO (X) (SUITE)			
			STRATIFIÉ FOUNDATION		FLINTWOOD		STRATIFIÉ FOUNDATION		FLINTWOOD	
			FINITION DES PANNEAUX EN RETRAIT							
La (pr.)	La (ret. g.)	La (ret. d.)	Stratifié Source	Flintwood	Stratifié Source	Flintwood	Stratifié Source	Flintwood	Stratifié Source	Flintwood
120	84	24	3271	7520	6382	10631	3618	7867	7186	11435
120	84	30	3343	7703	6504	10864	3698	8058	7310	11670
120	84	36	3414	7921	6624	11131	3776	8283	7431	11938
120	84	42	3485	8033	6743	11291	3849	8397	7552	12100
120	84	48	3552	8135	6865	11448	3925	8508	7673	12256
120	84	54	3625	8246	6983	11604	4005	8626	7798	12419
120	84	60	3693	8357	7103	11767	4079	8743	7919	12583
120	84	66	3764	8463	7221	11920	4155	8854	8042	12741
120	84	72	3834	8575	7340	12081	4234	8975	8164	12905
120	84	78	3907	8686	7460	12239	4309	9088	8287	13066
120	84	84	3974	8791	7579	12396	4385	9202	8410	13227
126	24	24	2640	6357	5333	9050	2929	6646	6082	9799
126	24	30	2711	6544	5446	9279	3007	6840	6205	10038
126	24	36	2781	6757	5568	9544	3084	7060	6328	10304
126	24	42	2849	6864	5687	9702	3159	7174	6450	10465
126	24	48	2922	6977	5808	9863	3239	7294	6571	10626
126	24	54	2990	7085	5926	10021	3313	7408	6694	10789
126	24	60	3064	7196	6046	10178	3388	7520	6818	10950
126	24	66	3132	7306	6164	10338	3465	7639	6940	11114
126	24	72	3203	7411	6285	10493	3543	7751	7063	11271
126	24	78	3271	7520	6407	10656	3618	7867	7186	11435
126	24	84	3343	7630	6524	10811	3698	7985	7310	11597
126	30	24	2711	6544	5445	9278	3007	6840	6205	10038
126	30	30	2781	6730	5566	9515	3084	7033	6328	10277
126	30	36	2849	6940	5685	9776	3159	7250	6450	10541
126	30	42	2922	7052	5805	9935	3239	7369	6571	10701
126	30	48	2990	7159	5924	10093	3313	7482	6694	10863
126	30	54	3064	7271	6044	10251	3388	7595	6818	11025
126	30	60	3132	7379	6162	10409	3465	7712	6940	11187
126	30	66	3203	7488	6283	10568	3543	7828	7063	11348
126	30	72	3271	7595	6404	10728	3618	7942	7186	11510
126	30	78	3343	7703	6523	10883	3698	8058	7310	11670
126	30	84	3414	7815	6643	11044	3776	8177	7431	11832
126	36	24	2781	6757	5565	9541	3084	7060	6328	10304
126	36	30	2849	6940	5682	9773	3159	7250	6450	10541
126	36	36	2922	7158	5803	10039	3239	7475	6571	10807
126	36	42	2990	7265	5921	10196	3313	7588	6694	10969
126	36	48	3064	7378	6041	10355	3388	7702	6818	11132
126	36	54	3132	7485	6161	10514	3465	7818	6940	11293
126	36	60	3203	7592	6280	10669	3543	7932	7063	11452
126	36	66	3271	7701	6403	10833	3618	8048	7186	11616
126	36	72	3343	7812	6520	10989	3698	8167	7310	11779
126	36	78	3414	7921	6641	11148	3776	8283	7431	11938
126	36	84	3485	8033	6760	11308	3849	8397	7552	12100
126	42	24	2849	6864	5679	9694	3159	7174	6450	10465
126	42	30	2922	7052	5801	9931	3239	7369	6571	10701
126	42	36	2990	7265	5918	10193	3313	7588	6694	10969
126	42	42	3064	7378	6039	10353	3388	7702	6818	11132
126	42	48	3132	7485	6157	10510	3465	7818	6940	11293
126	42	54	3203	7592	6279	10668	3543	7932	7063	11452
126	42	60	3271	7701	6399	10829	3618	8048	7186	11616
126	42	66	3343	7812	6519	10988	3698	8167	7310	11779
126	42	72	3414	7921	6636	11143	3776	8283	7431	11938
126	42	78	3485	8033	6757	11305	3849	8397	7552	12100
126	42	84	3552	8135	6876	11459	3925	8508	7673	12256

Suite de la grille des prix à la page suivante.

Xpress

B_CRU

Module pour bureau de réception – configuration en U (suite)

DIMENSIONS – PO X 25,4 = MM

PRIX

			1 3/16 PO (M) (SUITE)				1 9/16 PO (X) (SUITE)			
			STRATIFIÉ FOUNDATION		FLINTWOOD		STRATIFIÉ FOUNDATION		FLINTWOOD	
			FINITION DES PANNEAUX EN RETRAIT							
La (pr.)	La (ret. g.)	La (ret. d.)	Stratifié Source	Flintwood	Stratifié Source	Flintwood	Stratifié Source	Flintwood	Stratifié Source	Flintwood
126	48	24	2922	6977	5799	9854	3239	7294	6571	10626
126	48	30	2990	7159	5916	10085	3313	7482	6694	10863
126	48	36	3064	7378	6037	10351	3388	7702	6818	11132
126	48	42	3132	7485	6156	10509	3465	7818	6940	11293
126	48	48	3203	7592	6277	10666	3543	7932	7063	11452
126	48	54	3271	7701	6395	10825	3618	8048	7186	11616
126	48	60	3343	7812	6515	10984	3698	8167	7310	11779
126	48	66	3414	7921	6635	11142	3776	8283	7431	11938
126	48	72	3485	8033	6756	11304	3849	8397	7552	12100
126	48	78	3552	8135	6874	11457	3925	8508	7673	12256
126	48	84	3625	8246	6995	11616	4005	8626	7798	12419
126	54	24	2990	7085	5914	10009	3313	7408	6694	10789
126	54	30	3064	7271	6035	10242	3388	7595	6818	11025
126	54	36	3132	7485	6154	10507	3465	7818	6940	11293
126	54	42	3203	7592	6276	10665	3543	7932	7063	11452
126	54	48	3271	7701	6393	10823	3618	8048	7186	11616
126	54	54	3343	7812	6511	10980	3698	8167	7310	11779
126	54	60	3414	7921	6633	11140	3776	8283	7431	11938
126	54	66	3485	8033	6752	11300	3849	8397	7552	12100
126	54	72	3552	8135	6873	11456	3925	8508	7673	12256
126	54	78	3625	8246	6992	11613	4005	8626	7798	12419
126	54	84	3693	8357	7111	11775	4079	8743	7919	12583
126	60	24	3064	7196	6033	10165	3388	7520	6818	10950
126	60	30	3132	7379	6153	10400	3465	7712	6940	11187
126	60	36	3203	7592	6273	10662	3543	7932	7063	11452
126	60	42	3271	7701	6389	10819	3618	8048	7186	11616
126	60	48	3343	7812	6509	10978	3698	8167	7310	11779
126	60	54	3414	7921	6629	11136	3776	8283	7431	11938
126	60	60	3485	8033	6750	11298	3849	8397	7552	12100
126	60	66	3552	8135	6870	11453	3925	8508	7673	12256
126	60	72	3625	8246	6990	11611	4005	8626	7798	12419
126	60	78	3693	8357	7107	11771	4079	8743	7919	12583
126	60	84	3764	8463	7229	11928	4155	8854	8042	12741
126	66	24	3132	7306	6150	10324	3465	7639	6940	11114
126	66	30	3203	7488	6272	10557	3543	7828	7063	11348
126	66	36	3271	7701	6386	10816	3618	8048	7186	11616
126	66	42	3343	7812	6508	10977	3698	8167	7310	11779
126	66	48	3414	7921	6627	11134	3776	8283	7431	11938
126	66	54	3485	8033	6749	11297	3849	8397	7552	12100
126	66	60	3552	8135	6868	11451	3925	8508	7673	12256
126	66	66	3625	8246	6988	11609	4005	8626	7798	12419
126	66	72	3693	8357	7106	11770	4079	8743	7919	12583
126	66	78	3764	8463	7227	11926	4155	8854	8042	12741
126	66	84	3834	8575	7347	12088	4234	8975	8164	12905
126	72	24	3203	7411	6267	10475	3543	7751	7063	11271
126	72	30	3271	7595	6385	10709	3618	7942	7186	11510
126	72	36	3343	7812	6505	10974	3698	8167	7310	11779
126	72	42	3414	7921	6626	11133	3776	8283	7431	11938
126	72	48	3485	8033	6744	11292	3849	8397	7552	12100
126	72	54	3552	8135	6866	11449	3925	8508	7673	12256
126	72	60	3625	8246	6987	11608	4005	8626	7798	12419
126	72	66	3693	8357	7104	11768	4079	8743	7919	12583
126	72	72	3764	8463	7226	11925	4155	8854	8042	12741
126	72	78	3834	8575	7342	12083	4234	8975	8164	12905
126	72	84	3907	8686	7463	12242	4309	9088	8287	13066

Suite de la grille des prix à la page suivante.

Xpress

B_CRU

Module pour bureau de réception – configuration en U (suite)

DIMENSIONS – PO X 25,4 = MM **PRIX**

			1 3/16 PO (M) (SUITE)				1 9/16 PO (X) (SUITE)			
			STRATIFIÉ FOUNDATION		FLINTWOOD		STRATIFIÉ FOUNDATION		FLINTWOOD	
			FINITION DES PANNEAUX EN RETRAIT							
La (pr.)	La (ret. g.)	La (ret. d.)	Stratifié Source	Flintwood	Stratifié Source	Flintwood	Stratifié Source	Flintwood	Stratifié Source	Flintwood
126	78	24	3271	7520	6382	10631	3618	7867	7186	11435
126	78	30	3343	7703	6504	10864	3698	8058	7310	11670
126	78	36	3414	7921	6624	11131	3776	8283	7431	11938
126	78	42	3485	8033	6743	11291	3849	8397	7552	12100
126	78	48	3552	8135	6863	11446	3925	8508	7673	12256
126	78	54	3625	8246	6983	11604	4005	8626	7798	12419
126	78	60	3693	8357	7103	11767	4079	8743	7919	12583
126	78	66	3764	8463	7221	11920	4155	8854	8042	12741
126	78	72	3834	8575	7340	12081	4234	8975	8164	12905
126	78	78	3907	8686	7460	12239	4309	9088	8287	13066
126	78	84	3974	8791	7579	12396	4385	9202	8410	13227
126	84	24	3343	7630	6502	10789	3698	7985	7310	11597
126	84	30	3414	7815	6620	11021	3776	8177	7431	11832
126	84	36	3485	8033	6740	11288	3849	8397	7552	12100
126	84	42	3552	8135	6859	11442	3925	8508	7673	12256
126	84	48	3625	8246	6982	11603	4005	8626	7798	12419
126	84	54	3693	8357	7100	11764	4079	8743	7919	12583
126	84	60	3764	8463	7220	11919	4155	8854	8042	12741
126	84	66	3834	8575	7337	12078	4234	8975	8164	12905
126	84	72	3907	8686	7458	12237	4309	9088	8287	13066
126	84	78	3974	8791	7575	12392	4385	9202	8410	13227
126	84	84	4046	8902	7698	12554	4465	9321	8532	13388
132	24	24	2711	6466	5445	9200	3007	6762	6205	9960
132	24	30	2781	6651	5566	9436	3084	6954	6328	10198
132	24	36	2849	6864	5685	9700	3159	7174	6450	10465
132	24	42	2922	6977	5805	9860	3239	7294	6571	10626
132	24	48	2990	7085	5924	10019	3313	7408	6694	10789
132	24	54	3064	7196	6044	10176	3388	7520	6818	10950
132	24	60	3132	7306	6162	10336	3465	7639	6940	11114
132	24	66	3203	7411	6283	10491	3543	7751	7063	11271
132	24	72	3271	7520	6404	10653	3618	7867	7186	11435
132	24	78	3343	7630	6523	10810	3698	7985	7310	11597
132	24	84	3414	7741	6642	10969	3776	8103	7431	11758
132	30	24	2781	6651	5565	9435	3084	6954	6328	10198
132	30	30	2849	6831	5682	9664	3159	7141	6450	10432
132	30	36	2922	7052	5803	9933	3239	7369	6571	10701
132	30	42	2990	7159	5919	10088	3313	7482	6694	10863
132	30	48	3064	7271	6041	10248	3388	7595	6818	11025
132	30	54	3132	7379	6161	10408	3465	7712	6940	11187
132	30	60	3203	7488	6280	10565	3543	7828	7063	11348
132	30	66	3271	7595	6403	10727	3618	7942	7186	11510
132	30	72	3343	7703	6520	10880	3698	8058	7310	11670
132	30	78	3414	7815	6641	11042	3776	8177	7431	11832
132	30	84	3485	7924	6758	11197	3849	8288	7552	11991
132	36	24	2849	6864	5679	9694	3159	7174	6450	10465
132	36	30	2922	7052	5801	9931	3239	7369	6571	10701
132	36	36	2990	7265	5918	10193	3313	7588	6694	10969
132	36	42	3064	7378	6038	10352	3388	7702	6818	11132
132	36	48	3132	7485	6157	10510	3465	7818	6940	11293
132	36	54	3203	7592	6279	10668	3543	7932	7063	11452
132	36	60	3271	7701	6399	10829	3618	8048	7186	11616
132	36	66	3343	7812	6519	10988	3698	8167	7310	11779
132	36	72	3414	7921	6636	11143	3776	8283	7431	11938
132	36	78	3485	8033	6757	11305	3849	8397	7552	12100
132	36	84	3552	8135	6876	11459	3925	8508	7673	12256

Suite de la grille des prix à la page suivante.

Xpress

B_CRU

Module pour bureau de réception – configuration en U (suite)

DIMENSIONS – PO X 25,4 = MM

PRIX

			1 3/16 PO (M) (SUITE)				1 9/16 PO (X) (SUITE)			
			STRATIFIÉ FOUNDATION		FLINTWOOD		STRATIFIÉ FOUNDATION		FLINTWOOD	
			FINITION DES PANNEAUX EN RETRAIT							
La (pr.)	La (ret. g.)	La (ret. d.)	Stratifié Source	Flintwood	Stratifié Source	Flintwood	Stratifié Source	Flintwood	Stratifié Source	Flintwood
132	42	24	2922	6977	5799	9854	3239	7294	6571	10626
132	42	30	2990	7159	5916	10085	3313	7482	6694	10863
132	42	36	3064	7378	6037	10351	3388	7702	6818	11132
132	42	42	3132	7485	6156	10509	3465	7818	6940	11293
132	42	48	3203	7592	6277	10666	3543	7932	7063	11452
132	42	54	3271	7701	6395	10825	3618	8048	7186	11616
132	42	60	3343	7812	6515	10984	3698	8167	7310	11779
132	42	66	3414	7921	6635	11142	3776	8283	7431	11938
132	42	72	3485	8033	6754	11302	3849	8397	7552	12100
132	42	78	3552	8135	6874	11457	3925	8508	7673	12256
132	42	84	3625	8246	6995	11616	4005	8626	7798	12419
132	48	24	2990	7085	5914	10009	3313	7408	6694	10789
132	48	30	3064	7271	6034	10241	3388	7595	6818	11025
132	48	36	3132	7485	6154	10507	3465	7818	6940	11293
132	48	42	3203	7592	6276	10665	3543	7932	7063	11452
132	48	48	3271	7701	6393	10823	3618	8048	7186	11616
132	48	54	3343	7812	6511	10980	3698	8167	7310	11779
132	48	60	3414	7921	6633	11140	3776	8283	7431	11938
132	48	66	3485	8033	6752	11300	3849	8397	7552	12100
132	48	72	3552	8135	6871	11454	3925	8508	7673	12256
132	48	78	3625	8246	6992	11613	4005	8626	7798	12419
132	48	84	3693	8357	7111	11775	4079	8743	7919	12583
132	54	24	3064	7196	6033	10165	3388	7520	6818	10950
132	54	30	3132	7379	6153	10400	3465	7712	6940	11187
132	54	36	3203	7592	6273	10662	3543	7932	7063	11452
132	54	42	3271	7701	6389	10819	3618	8048	7186	11616
132	54	48	3343	7812	6509	10978	3698	8167	7310	11779
132	54	54	3414	7921	6629	11136	3776	8283	7431	11938
132	54	60	3485	8033	6750	11298	3849	8397	7552	12100
132	54	66	3552	8135	6870	11453	3925	8508	7673	12256
132	54	72	3625	8246	6990	11611	4005	8626	7798	12419
132	54	78	3693	8357	7107	11771	4079	8743	7919	12583
132	54	84	3764	8463	7229	11928	4155	8854	8041	12740
132	60	24	3132	7306	6150	10324	3465	7639	6940	11114
132	60	30	3203	7488	6272	10557	3543	7828	7063	11348
132	60	36	3271	7701	6386	10816	3618	8048	7186	11616
132	60	42	3343	7812	6508	10977	3698	8167	7310	11779
132	60	48	3414	7921	6627	11134	3776	8283	7431	11938
132	60	54	3485	8033	6749	11297	3849	8397	7552	12100
132	60	60	3552	8135	6867	11450	3925	8508	7673	12256
132	60	66	3625	8246	6988	11609	4005	8626	7798	12419
132	60	72	3693	8357	7106	11770	4079	8743	7919	12583
132	60	78	3764	8463	7227	11926	4155	8854	8041	12740
132	60	84	3834	8575	7347	12088	4234	8975	8164	12905
132	66	24	3203	7411	6267	10475	3543	7751	7063	11271
132	66	30	3271	7595	6385	10709	3618	7942	7186	11510
132	66	36	3343	7812	6505	10974	3698	8167	7310	11779
132	66	42	3414	7921	6626	11133	3776	8283	7431	11938
132	66	48	3485	8033	6744	11292	3849	8397	7552	12100
132	66	54	3552	8135	6866	11449	3925	8508	7673	12256
132	66	60	3625	8246	6984	11605	4005	8626	7798	12419
132	66	66	3693	8357	7104	11768	4079	8743	7919	12583
132	66	72	3764	8463	7226	11925	4155	8854	8041	12740
132	66	78	3834	8575	7342	12083	4234	8975	8164	12905
132	66	84	3907	8686	7463	12242	4309	9088	8287	13066

Suite de la grille des prix à la page suivante.

Xpress

B_CRU

Module pour bureau de réception – configuration en U (suite)

DIMENSIONS – PO X 25,4 = MM **PRIX**

			1 3/16 PO (M) (SUITE)				1 9/16 PO (X) (SUITE)			
			STRATIFIÉ FOUNDATION		FLINTWOOD		STRATIFIÉ FOUNDATION		FLINTWOOD	
			FINITION DES PANNEAUX EN RETRAIT							
La (pr.)	La (ret. g.)	La (ret. d.)	Stratifié Source	Flintwood	Stratifié Source	Flintwood	Stratifié Source	Flintwood	Stratifié Source	Flintwood
132	72	24	3271	7520	6382	10631	3618	7867	7186	11435
132	72	30	3343	7703	6504	10864	3698	8058	7310	11670
132	72	36	3414	7921	6624	11131	3776	8283	7431	11938
132	72	42	3485	8033	6743	11291	3849	8397	7552	12100
132	72	48	3552	8135	6863	11446	3925	8508	7673	12256
132	72	54	3625	8246	6983	11604	4005	8626	7798	12419
132	72	60	3693	8357	7103	11767	4079	8743	7919	12583
132	72	66	3764	8463	7221	11920	4155	8854	8041	12740
132	72	72	3834	8575	7340	12081	4234	8975	8164	12905
132	72	78	3907	8686	7460	12239	4309	9088	8287	13066
132	72	84	3974	8791	7579	12396	4385	9202	8409	13226
132	78	24	3343	7630	6502	10789	3698	7985	7310	11597
132	78	30	3414	7815	6620	11021	3776	8177	7431	11832
132	78	36	3485	8033	6740	11288	3849	8397	7552	12100
132	78	42	3552	8135	6859	11442	3925	8508	7673	12256
132	78	48	3625	8246	6981	11602	4005	8626	7798	12419
132	78	54	3693	8357	7100	11764	4079	8743	7919	12583
132	78	60	3764	8463	7220	11919	4155	8854	8041	12740
132	78	66	3834	8575	7337	12078	4234	8975	8164	12905
132	78	72	3907	8686	7458	12237	4309	9088	8287	13066
132	78	78	3974	8791	7575	12392	4385	9202	8409	13226
132	78	84	4046	8902	7698	12554	4465	9321	8532	13388
132	84	24	3414	7741	6618	10945	3776	8103	7431	11758
132	84	30	3485	7924	6738	11177	3849	8288	7552	11991
132	84	36	3552	8135	6857	11440	3925	8508	7673	12256
132	84	42	3625	8246	6976	11597	4005	8626	7798	12419
132	84	48	3693	8357	7099	11763	4079	8743	7919	12583
132	84	54	3764	8463	7216	11915	4155	8854	8041	12740
132	84	60	3834	8575	7336	12077	4234	8975	8164	12905
132	84	66	3907	8686	7455	12234	4309	9088	8287	13066
132	84	72	3974	8791	7574	12391	4385	9202	8409	13226
132	84	78	4046	8902	7695	12551	4465	9321	8532	13388
132	84	84	4116	9014	7813	12711	4539	9437	8654	13552
138	24	24	2781	6574	5565	9358	3084	6877	6328	10121
138	24	30	2849	6761	5682	9594	3159	7071	6450	10362
138	24	36	2922	6977	5803	9858	3239	7294	6571	10626
138	24	42	2990	7085	5919	10014	3313	7408	6694	10789
138	24	48	3064	7196	6041	10173	3388	7520	6818	10950
138	24	54	3132	7306	6161	10335	3465	7639	6940	11114
138	24	60	3203	7411	6280	10488	3543	7751	7063	11271
138	24	66	3271	7520	6403	10652	3618	7867	7186	11435
138	24	72	3343	7630	6520	10807	3698	7985	7309	11596
138	24	78	3414	7741	6641	10968	3776	8103	7431	11758
138	24	84	3485	7850	6758	11123	3849	8214	7552	11917
138	30	24	2849	6761	5679	9591	3159	7071	6450	10362
138	30	30	2922	6945	5801	9824	3239	7262	6571	10594
138	30	36	2990	7159	5918	10087	3313	7482	6694	10863
138	30	42	3064	7271	6038	10245	3388	7595	6818	11025
138	30	48	3132	7379	6157	10404	3465	7712	6940	11187
138	30	54	3203	7488	6279	10564	3543	7828	7063	11348
138	30	60	3271	7595	6399	10723	3618	7942	7186	11510
138	30	66	3343	7703	6519	10879	3698	8058	7309	11669
138	30	72	3414	7815	6636	11037	3776	8177	7431	11832
138	30	78	3485	7924	6757	11196	3849	8288	7552	11991
138	30	84	3552	8030	6875	11353	3925	8403	7672	12150

Suite de la grille des prix à la page suivante.

Xpress

B_CRU

Module pour bureau de réception – configuration en U (suite)

DIMENSIONS – PO X 25,4 = MM

PRIX

			1 3/16 PO (M) (SUITE)				1 9/16 PO (X) (SUITE)			
			STRATIFIÉ FOUNDATION		FLINTWOOD		STRATIFIÉ FOUNDATION		FLINTWOOD	
			FINITION DES PANNEAUX EN RETRAIT							
La (pr.)	La (ret. g.)	La (ret. d.)	Stratifié Source	Flintwood	Stratifié Source	Flintwood	Stratifié Source	Flintwood	Stratifié Source	Flintwood
138	36	24	2922	6977	5799	9854	3239	7294	6571	10626
138	36	30	2990	7159	5916	10085	3313	7482	6694	10863
138	36	36	3064	7378	6037	10351	3388	7702	6818	11132
138	36	42	3132	7485	6155	10508	3465	7818	6940	11293
138	36	48	3203	7592	6277	10666	3543	7932	7063	11452
138	36	54	3271	7701	6395	10825	3618	8048	7186	11616
138	36	60	3343	7812	6515	10984	3698	8167	7309	11778
138	36	66	3414	7921	6635	11142	3776	8283	7431	11938
138	36	72	3485	8033	6754	11302	3849	8397	7552	12100
138	36	78	3552	8135	6874	11457	3925	8508	7672	12255
138	36	84	3625	8246	6995	11616	4005	8626	7798	12419
138	42	24	2990	7085	5914	10009	3313	7408	6694	10789
138	42	30	3064	7271	6034	10241	3388	7595	6818	11025
138	42	36	3132	7485	6154	10507	3465	7818	6940	11293
138	42	42	3203	7592	6276	10665	3543	7932	7063	11452
138	42	48	3271	7701	6393	10823	3618	8048	7186	11616
138	42	54	3343	7812	6511	10980	3698	8167	7309	11778
138	42	60	3414	7921	6633	11140	3776	8283	7431	11938
138	42	66	3485	8033	6752	11300	3849	8397	7552	12100
138	42	72	3552	8135	6871	11454	3925	8508	7672	12255
138	42	78	3625	8246	6992	11613	4005	8626	7798	12419
138	42	84	3693	8357	7111	11775	4079	8743	7919	12583
138	48	24	3064	7196	6033	10165	3388	7520	6818	10950
138	48	30	3132	7379	6151	10398	3465	7712	6940	11187
138	48	36	3203	7592	6273	10662	3543	7932	7063	11452
138	48	42	3271	7701	6389	10819	3618	8048	7186	11616
138	48	48	3343	7812	6509	10978	3698	8167	7309	11778
138	48	54	3414	7921	6629	11136	3776	8283	7431	11938
138	48	60	3485	8033	6750	11298	3849	8397	7552	12100
138	48	66	3552	8135	6870	11453	3925	8508	7672	12255
138	48	72	3625	8246	6989	11610	4005	8626	7798	12419
138	48	78	3693	8357	7107	11771	4079	8743	7919	12583
138	48	84	3764	8463	7229	11928	4155	8854	8041	12740
138	54	24	3132	7306	6150	10324	3465	7639	6940	11114
138	54	30	3203	7488	6271	10556	3543	7828	7063	11348
138	54	36	3271	7701	6386	10816	3618	8048	7186	11616
138	54	42	3343	7812	6508	10977	3698	8167	7309	11778
138	54	48	3414	7921	6627	11134	3776	8283	7431	11938
138	54	54	3485	8033	6749	11297	3849	8397	7552	12100
138	54	60	3552	8135	6867	11450	3925	8508	7672	12255
138	54	66	3625	8246	6988	11609	4005	8626	7798	12419
138	54	72	3693	8357	7106	11770	4079	8743	7919	12583
138	54	78	3764	8463	7227	11926	4155	8854	8041	12740
138	54	84	3834	8575	7347	12088	4234	8975	8164	12905
138	60	24	3203	7411	6267	10475	3543	7751	7063	11271
138	60	30	3271	7595	6385	10709	3618	7942	7186	11510
138	60	36	3343	7812	6505	10974	3698	8167	7309	11778
138	60	42	3414	7921	6626	11133	3776	8283	7431	11938
138	60	48	3485	8033	6744	11292	3849	8397	7552	12100
138	60	54	3552	8135	6866	11449	3925	8508	7672	12255
138	60	60	3625	8246	6984	11605	4005	8626	7798	12419
138	60	66	3693	8357	7104	11768	4079	8743	7919	12583
138	60	72	3764	8463	7226	11925	4155	8854	8041	12740
138	60	78	3834	8575	7342	12083	4234	8975	8164	12905
138	60	84	3907	8686	7463	12242	4309	9088	8287	13066

Suite de la grille des prix à la page suivante.

Xpress

B_CRU

Module pour bureau de réception – configuration en U (suite)

DIMENSIONS – PO X 25,4 = MM **PRIX**

			1 3/16 PO (M) (SUITE)				1 9/16 PO (X) (SUITE)			
			STRATIFIÉ FOUNDATION		FLINTWOOD		STRATIFIÉ FOUNDATION		FLINTWOOD	
			FINITION DES PANNEAUX EN RETRAIT							
La (pr.)	La (ret. g.)	La (ret. d.)	Stratifié Source	Flintwood	Stratifié Source	Flintwood	Stratifié Source	Flintwood	Stratifié Source	Flintwood
138	66	24	3271	7520	6382	10631	3618	7867	7186	11435
138	66	30	3343	7703	6504	10864	3698	8058	7309	11669
138	66	36	3414	7921	6624	11131	3776	8283	7431	11938
138	66	42	3485	8033	6743	11291	3849	8397	7552	12100
138	66	48	3552	8135	6863	11446	3925	8508	7672	12255
138	66	54	3625	8246	6983	11604	4005	8626	7798	12419
138	66	60	3693	8357	7102	11766	4079	8743	7919	12583
138	66	66	3764	8463	7221	11920	4155	8854	8041	12740
138	66	72	3834	8575	7340	12081	4234	8975	8164	12905
138	66	78	3907	8686	7460	12239	4309	9088	8287	13066
138	66	84	3974	8791	7579	12396	4385	9202	8409	13226
138	72	24	3343	7630	6502	10789	3698	7985	7309	11596
138	72	30	3414	7815	6620	11021	3776	8177	7431	11832
138	72	36	3485	8033	6740	11288	3849	8397	7552	12100
138	72	42	3552	8135	6859	11442	3925	8508	7672	12255
138	72	48	3625	8246	6981	11602	4005	8626	7798	12419
138	72	54	3693	8357	7100	11764	4079	8743	7919	12583
138	72	60	3764	8463	7220	11919	4155	8854	8041	12740
138	72	66	3834	8575	7337	12078	4234	8975	8164	12905
138	72	72	3907	8686	7458	12237	4309	9088	8287	13066
138	72	78	3974	8791	7575	12392	4385	9202	8409	13226
138	72	84	4046	8902	7698	12554	4465	9321	8532	13388
138	78	24	3414	7741	6618	10945	3776	8103	7431	11758
138	78	30	3485	7924	6738	11177	3849	8288	7552	11991
138	78	36	3552	8135	6857	11440	3925	8508	7672	12255
138	78	42	3625	8246	6976	11597	4005	8626	7798	12419
138	78	48	3693	8357	7095	11759	4079	8743	7919	12583
138	78	54	3764	8463	7216	11915	4155	8854	8041	12740
138	78	60	3834	8575	7336	12077	4234	8975	8164	12905
138	78	66	3907	8686	7455	12234	4309	9088	8287	13066
138	78	72	3974	8791	7574	12391	4385	9202	8409	13226
138	78	78	4046	8902	7695	12551	4465	9321	8532	13388
138	78	84	4116	9014	7813	12711	4539	9437	8654	13552
138	84	24	3485	7850	6734	11099	3849	8214	7552	11917
138	84	30	3552	8030	6854	11332	3925	8403	7672	12150
138	84	36	3625	8246	6973	11594	4005	8626	7798	12419
138	84	42	3693	8357	7093	11757	4079	8743	7919	12583
138	84	48	3764	8463	7212	11911	4155	8854	8041	12740
138	84	54	3834	8575	7332	12073	4234	8975	8164	12905
138	84	60	3907	8686	7453	12232	4309	9088	8287	13066
138	84	66	3974	8791	7571	12388	4385	9202	8409	13226
138	84	72	4046	8902	7694	12550	4465	9321	8532	13388
138	84	78	4116	9014	7810	12708	4539	9437	8654	13552
138	84	84	4186	9121	7932	12867	4618	9553	8775	13710
144	24	24	2849	6684	5679	9514	3159	6994	6450	10285
144	24	30	2922	6872	5801	9751	3239	7189	6570	10520
144	24	36	2990	7085	5918	10013	3313	7408	6694	10789
144	24	42	3064	7196	6038	10170	3388	7520	6818	10950
144	24	48	3132	7306	6157	10331	3465	7639	6939	11113
144	24	54	3203	7411	6278	10486	3543	7751	7063	11271
144	24	60	3271	7520	6399	10648	3618	7867	7186	11435
144	24	66	3343	7630	6519	10806	3698	7985	7309	11596
144	24	72	3414	7741	6636	10963	3776	8103	7431	11758
144	24	78	3485	7850	6757	11122	3849	8214	7552	11917
144	24	84	3552	7957	6875	11280	3925	8330	7672	12077

Suite de la grille des prix à la page suivante.

Xpress

B_CRU

Module pour bureau de réception – configuration en U (suite)

DIMENSIONS – PO X 25,4 = MM

PRIX

La (pr.)	La (ret. g.)	La (ret. d.)	1 3/16 PO (M) (SUITE)				1 9/16 PO (X) (SUITE)			
			STRATIFIÉ FOUNDATION		FLINTWOOD		STRATIFIÉ FOUNDATION		FLINTWOOD	
			FINITION DES PANNEAUX EN RETRAIT							
			Stratifié Source	Flintwood	Stratifié Source	Flintwood	Stratifié Source	Flintwood	Stratifié Source	Flintwood
144	30	24	2922	6872	5799	9749	3239	7189	6570	10520
144	30	30	2990	7052	5916	9978	3313	7375	6694	10756
144	30	36	3064	7271	6037	10244	3388	7595	6818	11025
144	30	42	3132	7379	6155	10402	3465	7712	6939	11186
144	30	48	3203	7488	6277	10562	3543	7828	7063	11348
144	30	54	3271	7595	6395	10719	3618	7942	7186	11510
144	30	60	3343	7703	6515	10875	3698	8058	7309	11669
144	30	66	3414	7815	6635	11036	3776	8177	7431	11832
144	30	72	3485	7924	6754	11193	3849	8288	7552	11991
144	30	78	3552	8030	6874	11352	3925	8403	7672	12150
144	30	84	3625	8142	6994	11511	4005	8522	7798	12315
144	36	24	2990	7085	5914	10009	3313	7408	6694	10789
144	36	30	3064	7271	6034	10241	3388	7595	6818	11025
144	36	36	3132	7485	6154	10507	3465	7818	6939	11292
144	36	42	3203	7592	6274	10663	3543	7932	7063	11452
144	36	48	3271	7701	6393	10823	3618	8048	7186	11616
144	36	54	3343	7812	6511	10980	3698	8167	7309	11778
144	36	60	3414	7921	6633	11140	3776	8283	7431	11938
144	36	66	3485	8033	6752	11300	3849	8397	7552	12100
144	36	72	3552	8135	6871	11454	3925	8508	7672	12255
144	36	78	3625	8246	6992	11613	4005	8626	7798	12419
144	36	84	3693	8357	7110	11774	4079	8743	7919	12583
144	42	24	3064	7196	6033	10165	3388	7520	6818	10950
144	42	30	3132	7379	6151	10398	3465	7712	6939	11186
144	42	36	3203	7592	6273	10662	3543	7932	7063	11452
144	42	42	3271	7701	6387	10817	3618	8048	7186	11616
144	42	48	3343	7812	6509	10978	3698	8167	7309	11778
144	42	54	3414	7921	6629	11136	3776	8283	7431	11938
144	42	60	3485	8033	6750	11298	3849	8397	7552	12100
144	42	66	3552	8135	6870	11453	3925	8508	7672	12255
144	42	72	3625	8246	6989	11610	4005	8626	7798	12419
144	42	78	3693	8357	7107	11771	4079	8743	7919	12583
144	42	84	3764	8463	7229	11928	4155	8854	8041	12740
144	48	24	3132	7306	6150	10324	3465	7639	6939	11113
144	48	30	3203	7488	6271	10556	3543	7828	7063	11348
144	48	36	3271	7701	6386	10816	3618	8048	7186	11616
144	48	42	3343	7812	6508	10977	3698	8167	7309	11778
144	48	48	3414	7921	6627	11134	3776	8283	7431	11938
144	48	54	3485	8033	6749	11297	3849	8397	7552	12100
144	48	60	3552	8135	6867	11450	3925	8508	7672	12255
144	48	66	3625	8246	6988	11609	4005	8626	7798	12419
144	48	72	3693	8357	7105	11769	4079	8743	7919	12583
144	48	78	3764	8463	7227	11926	4155	8854	8041	12740
144	48	84	3834	8575	7347	12088	4234	8975	8164	12905
144	54	24	3203	7411	6267	10475	3543	7751	7063	11271
144	54	30	3271	7595	6383	10707	3618	7942	7186	11510
144	54	36	3343	7812	6505	10974	3698	8167	7309	11778
144	54	42	3414	7921	6626	11133	3776	8283	7431	11938
144	54	48	3485	8033	6744	11292	3849	8397	7552	12100
144	54	54	3552	8135	6866	11449	3925	8508	7672	12255
144	54	60	3625	8246	6984	11605	4005	8626	7798	12419
144	54	66	3693	8357	7104	11768	4079	8743	7919	12583
144	54	72	3764	8463	7224	11923	4155	8854	8041	12740
144	54	78	3834	8575	7342	12083	4234	8975	8164	12905
144	54	84	3907	8686	7463	12242	4309	9088	8287	13066

Suite de la grille des prix à la page suivante.

Xpress

B_CRU

Module pour bureau de réception – configuration en U (suite)

DIMENSIONS – PO X 25,4 = MM **PRIX**

			1 3/16 PO (M) (SUITE)				1 9/16 PO (X) (SUITE)			
			STRATIFIÉ FOUNDATION		FLINTWOOD		STRATIFIÉ FOUNDATION		FLINTWOOD	
			FINITION DES PANNEAUX EN RETRAIT							
La (pr.)	La (ret. g.)	La (ret. d.)	Stratifié Source	Flintwood	Stratifié Source	Flintwood	Stratifié Source	Flintwood	Stratifié Source	Flintwood
144	60	24	3271	7520	6382	10631	3618	7867	7186	11435
144	60	30	3343	7703	6504	10864	3698	8058	7309	11669
144	60	36	3414	7921	6624	11131	3776	8283	7431	11938
144	60	42	3485	8033	6743	11291	3849	8397	7552	12100
144	60	48	3552	8135	6863	11446	3925	8508	7672	12255
144	60	54	3625	8246	6983	11604	4005	8626	7798	12419
144	60	60	3693	8357	7102	11766	4079	8743	7919	12583
144	60	66	3764	8463	7221	11920	4155	8854	8041	12740
144	60	72	3834	8575	7340	12081	4234	8975	8164	12905
144	60	78	3907	8686	7460	12239	4309	9088	8287	13066
144	60	84	3974	8791	7579	12396	4385	9202	8409	13226
144	66	24	3343	7630	6502	10789	3698	7985	7309	11596
144	66	30	3414	7815	6620	11021	3776	8177	7431	11832
144	66	36	3485	8033	6740	11288	3849	8397	7552	12100
144	66	42	3552	8135	6859	11442	3925	8508	7672	12255
144	66	48	3625	8246	6981	11602	4005	8626	7798	12419
144	66	54	3693	8357	7100	11764	4079	8743	7919	12583
144	66	60	3764	8463	7218	11917	4155	8854	8041	12740
144	66	66	3834	8575	7337	12078	4234	8975	8164	12905
144	66	72	3907	8686	7458	12237	4309	9088	8287	13066
144	66	78	3974	8791	7575	12392	4385	9202	8409	13226
144	66	84	4046	8902	7698	12554	4465	9321	8532	13388
144	72	24	3414	7741	6618	10945	3776	8103	7431	11758
144	72	30	3485	7924	6738	11177	3849	8288	7552	11991
144	72	36	3552	8135	6857	11440	3925	8508	7672	12255
144	72	42	3625	8246	6976	11597	4005	8626	7798	12419
144	72	48	3693	8357	7095	11759	4079	8743	7919	12583
144	72	54	3764	8463	7216	11915	4155	8854	8041	12740
144	72	60	3834	8575	7335	12076	4234	8975	8164	12905
144	72	66	3907	8686	7455	12234	4309	9088	8287	13066
144	72	72	3974	8791	7574	12391	4385	9202	8409	13226
144	72	78	4046	8902	7695	12551	4465	9321	8532	13388
144	72	84	4116	9014	7813	12711	4539	9437	8654	13552
144	78	24	3485	7850	6734	11099	3849	8214	7552	11917
144	78	30	3552	8030	6854	11332	3925	8403	7672	12150
144	78	36	3625	8246	6973	11594	4005	8626	7798	12419
144	78	42	3693	8357	7093	11757	4079	8743	7919	12583
144	78	48	3764	8463	7212	11911	4155	8854	8041	12740
144	78	54	3834	8575	7332	12073	4234	8975	8164	12905
144	78	60	3907	8686	7453	12232	4309	9088	8287	13066
144	78	66	3974	8791	7571	12388	4385	9202	8409	13226
144	78	72	4046	8902	7694	12550	4465	9321	8532	13388
144	78	78	4116	9014	7810	12708	4539	9437	8654	13552
144	78	84	4186	9121	7932	12867	4618	9553	8775	13710
144	84	24	3552	7957	6851	11256	3925	8330	7672	12077
144	84	30	3625	8142	6972	11489	4005	8522	7798	12315
144	84	36	3693	8357	7091	11755	4079	8743	7919	12583
144	84	42	3764	8463	7211	11910	4155	8854	8041	12740
144	84	48	3834	8575	7328	12069	4234	8975	8164	12905
144	84	54	3907	8686	7450	12229	4309	9088	8287	13066
144	84	60	3974	8791	7570	12387	4385	9202	8409	13226
144	84	66	4046	8902	7690	12546	4465	9321	8532	13388
144	84	72	4116	9014	7809	12707	4539	9437	8654	13552
144	84	78	4186	9121	7930	12865	4618	9553	8775	13710
144	84	84	4256	9229	8046	13019	4695	9668	8901	13874

Xpress

B _ C W G

Surface de travail principale avec deux supports d'extrémité – bureau de réception

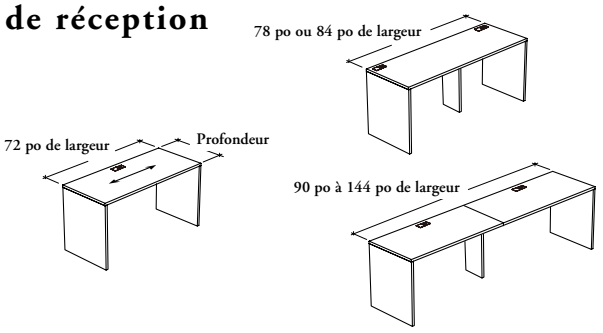

Cette surface de travail doit être utilisée en combinaison avec un module pour bureau de réception – droit (B_CRF). Elle **ne serait pas** stable si elle était utilisée seule.

ÉLÉMENTS COMPRIS
Une surface de travail ou deux surfaces de travail (pour les largeurs de 90 po à 144 po), deux supports d'extrémité pleins avec pattes de nivellement, un demi-support d'extrémité avec pattes de nivellement (pour les largeurs de 78 po à 144 po), un ou deux chemins de câbles (pour les largeurs de 90 po à 144 po de largeur), passe-fils rectangulaires (selon les spécifications) et quincaillerie de montage.

ÉLÉMENTS NON COMPRIS
Module pour bureau de réception – droit.

REMARQUES
L'option de surface de 1 9/16 po (X) d'épaisseur **ne peut pas** être combinée avec toutes les finitions de stratifié Foundation et les couleurs de garnitures. Pour en savoir plus, consulter la liste des finitions du guide des applications.

L'option de passe-fils au centre (C) **n'est pas** offerte avec les surfaces de travail de 78 po ou de 84 po.

Toutes les finitions ne sont pas offertes dans le cadre du programme *Xpress*. Consulter le catalogue ou le logiciel de prise de commandes *Xpress* pour obtenir plus de détails.

OPTIONS

Épaisseur de la surface	Profondeur	Largeur du devant	Passe-fils	Finition de la surface de travail	Style des garnitures de chants	Finition des garnitures de chants	Finition des supports d'extrémité	Finition des passe-fils
D 1 po **M** 1 3/16 po **X** 1 9/16 po	20, 24, 30	072, 078, 084, 090, 096, 102, 108, 114, 120, 126, 132, 138, 144	**C** Au centre **B** Aux deux extrémités	Stratifié Source Stratifié Foundation Flintwood (sauf Cathedral)	**6** Droites **9** Plates en Flintwood	Couleurs de garnitures (style de garniture 6)	Stratifié Source Flintwood (sauf Cathedral)	Foundation Mica

COMMANDE TYPE

BMCWG	24	84	C	VZ	9		XS	V

DIMENSIONS – PO X 25,4 = MM

PRIX

		1 PO (D)	1 3/16 PO (M)				1 9/16 PO (X)			
		STRATIFIÉ SOURCE	STRATIFIÉ FOUNDATION		FLINTWOOD		STRATIFIÉ FOUNDATION		FLINTWOOD	
		FINITION DES SUPPORTS D'EXTRÉMITÉ								
P	La (devant)	Stratifié Source	Stratifié Source	Flintwood	Stratifié Source	Flintwood	Stratifié Source	Flintwood	Stratifié Source	Flintwood
20	72	828	1079	2120	1470	2511	1223	2251	1676	2704
20	78	999	1254	2591	1663	3000	1423	2749	1882	3208
20	84	1031	1299	2636	1719	3056	1478	2804	1943	3269
20	90	1063	1351	2688	1772	3109	1534	2860	2004	3330
20	96	1092	1402	2739	1857	3194	1589	2915	2096	3422
20	102	1122	1506	2843	2153	3490	1646	2972	2405	3731
20	108	1155	1559	2896	2205	3542	1699	3025	2464	3790
20	114	1184	1611	2948	2292	3629	1755	3081	2555	3881
20	120	1213	1662	2999	2377	3714	1812	3138	2652	3978
20	126	1245	1720	3057	2430	3767	1865	3191	2717	4043
20	132	1279	1777	3114	2487	3824	1923	3249	2777	4103
20	138	1305	1808	3145	2551	3888	1975	3301	2856	4182
20	144	1337	1840	3177	2623	3960	2032	3358	2934	4260

Suite de la grille des prix à la page suivante.

Xpress

B _ C W G

Surface de travail principale avec deux supports d'extrémité – bureau de réception (suite)

DIMENSIONS – PO X 25,4 = MM

PRIX

		1 PO (D)	1 3/16 PO (M)				1 9/16 PO (X)			
		STRATIFIÉ SOURCE	STRATIFIÉ FOUNDATION		FLINTWOOD		STRATIFIÉ FOUNDATION		FLINTWOOD	
		FINITION DES SUPPORTS D'EXTRÉMITÉ								
P	La (devant)	Stratifié Source	Stratifié Source	Flintwood	Stratifié Source	Flintwood	Stratifié Source	Flintwood	Stratifié Source	Flintwood
24	72	989	1268	2438	1631	2801	1469	2627	1880	3038
24	78	1167	1472	2942	1861	3331	1677	3133	2123	3579
24	84	1205	1528	2998	1923	3393	1741	3197	2196	3652
24	90	1241	1589	3059	1980	3450	1808	3264	2263	3719
24	96	1281	1651	3121	2072	3542	1879	3335	2366	3822
24	102	1318	1709	3179	2408	3878	1944	3400	2712	4168
24	108	1353	1771	3241	2466	3936	2009	3465	2781	4237
24	114	1387	1830	3300	2544	4014	2076	3532	2866	4322
24	120	1424	1888	3358	2619	4089	2141	3597	2952	4408
24	126	1462	1951	3421	2676	4146	2209	3665	3021	4477
24	132	1499	2011	3481	2734	4204	2278	3734	3091	4547
24	138	1536	2074	3544	2797	4267	2344	3800	3160	4616
24	144	1574	2136	3606	2856	4326	2409	3865	3231	4687
30	72	1247	1596	3155	1920	3479	1771	3382	2154	3765
30	78	1434	1812	3669	2160	4017	1998	3906	2409	4317
30	84	1481	1888	3745	2230	4087	2080	3988	2492	4400
30	90	1528	1965	3822	2297	4154	2166	4074	2575	4483
30	96	1575	2037	3894	2366	4223	2246	4154	2812	4720
30	102	1621	2112	3969	2747	4604	2327	4235	3045	4953
30	108	1665	2182	4039	2814	4671	2413	4321	3129	5037
30	114	1712	2263	4120	2883	4740	2495	4403	3211	5119
30	120	1757	2343	4200	2949	4806	2579	4487	3291	5199
30	126	1803	2415	4272	3048	4905	2663	4571	3406	5314
30	132	1851	2492	4349	3149	5006	2747	4655	3518	5426
30	138	1897	2566	4423	3217	5074	2827	4735	3599	5507
30	144	1943	2637	4494	3286	5143	2910	4818	3678	5586

Xpress

B _ C W L

Surface de travail principale avec un support d'extrémité – bureau de réception

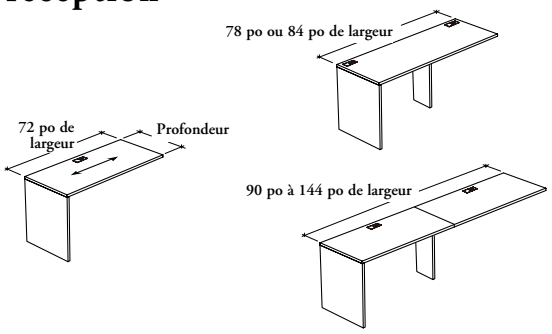

Cette surface de travail doit être utilisée en combinaison avec un module pour bureau de réception – configuration en L (B_CRL). Elle **ne serait pas** stable si elle était utilisée seule.

ÉLÉMENTS COMPRIS

Une surface de travail ou deux surfaces de travail (pour les largeurs de 90 po à 144 po), un support d'extrémité plein avec pattes de nivellement, un demi-support d'extrémité avec pattes de nivellement (pour les largeurs de 78 po à 144 po), un ou deux chemins de câbles (pour les largeurs de 90 po à 144 po de largeur), passe-fils rectangulaires (selon les spécifications) et quincaillerie de montage.

ÉLÉMENTS NON COMPRIS

Module pour bureau de réception – configuration en L et retour à contre-fil – bureau de réception.

REMARQUES

L'option de surface de 1 9/16 po (X) d'épaisseur **ne peut pas** être combinée avec toutes les finitions de stratifié Foundation et les couleurs de garnitures. Pour en savoir plus, consulter la liste des finitions du guide des applications.

L'option de passe-fils au centre (C) **n'est pas** offerte avec les surfaces de travail de 78 po ou de 84 po.

Toutes les finitions ne sont pas offertes dans le cadre du programme *Xpress*. Consulter le catalogue ou le logiciel de prise de commandes *Xpress* pour obtenir plus de détails.

OPTIONS

Épaisseur de la surface	Profondeur	Largeur du devant	Passe-fils	Configuration	Finition de la surface de travail	Style des garnitures de chants	Finition des garnitures de chants	Finition des supports d'extrémité	Finition des passe-fils
D 1 po **M** 1 3/16 po **X** 1 9/16 po	20, 24, 30	072, 078, 084, 090, 096, 102, 108, 114, 120, 126, 132, 138, 144	**C** Au centre (illustré) **B** Aux deux extrémités	**L** Gauche (illustré) **R** Droite	Stratifié Source Stratifié Foundation Flintwood (sauf Cathedral)	**6** Droites **9** Plates en Flintwood	Couleurs de garnitures (style de garniture 6)	Stratifié Source Flintwood (sauf Cathedral)	Foundation Mica

COMMANDE TYPE

BMCWL	30	078	B	L	2D	6	4D	3D	V

DIMENSIONS – PO X 25,4 = MM

PRIX

		1 PO (D)	1 3/16 PO (M)				1 9/16 PO (X)			
		STRATIFIÉ SOURCE	STRATIFIÉ FOUNDATION		FLINTWOOD		STRATIFIÉ FOUNDATION		FLINTWOOD	
		FINITION DES SUPPORTS D'EXTRÉMITÉ								
P	La (devant)	Stratifié Source	Stratifié Source	Flintwood	Stratifié Source	Flintwood	Stratifié Source	Flintwood	Stratifié Source	Flintwood
20	72	597	848	1368	1241	1761	944	1459	1394	1909
20	78	771	1027	1845	1434	2252	1144	1955	1601	2412
20	84	802	1071	1889	1488	2306	1199	2010	1661	2472
20	90	833	1122	1940	1542	2360	1253	2064	1724	2535
20	96	863	1170	1988	1629	2447	1308	2119	1819	2630
20	102	892	1279	2097	1924	2742	1366	2177	2124	2935
20	108	923	1332	2150	1975	2793	1420	2231	2184	2995
20	114	955	1382	2200	2062	2880	1477	2288	2281	3092
20	120	986	1433	2251	2148	2966	1534	2345	2372	3183
20	126	1015	1489	2307	2202	3020	1587	2398	2438	3249
20	132	1045	1549	2367	2255	3073	1643	2454	2497	3308
20	138	1078	1579	2397	2323	3141	1697	2508	2578	3389
20	144	1110	1611	2429	2398	3216	1753	2564	2656	3467

Suite de la grille des prix à la page suivante.

Xpress

B _ C W L

Surface de travail principale avec un support d'extrémité – bureau de réception (suite)

DIMENSIONS – PO X 25,4 = MM

PRIX

		1 PO (D)	1 3/16 PO (M)				1 9/16 PO (X)			
		STRATIFIÉ SOURCE	STRATIFIÉ FOUNDATION		FLINTWOOD		STRATIFIÉ FOUNDATION		FLINTWOOD	
		FINITION DES SUPPORTS D'EXTRÉMITÉ								
P	La (devant)	Stratifié Source	Stratifié Source	Flintwood	Stratifié Source	Flintwood	Stratifié Source	Flintwood	Stratifié Source	Flintwood
24	72	717	996	1584	1356	1944	1133	1711	1543	2121
24	78	893	1199	2083	1589	2473	1341	2217	1788	2664
24	84	933	1254	2138	1651	2535	1411	2287	1858	2734
24	90	966	1318	2202	1709	2593	1474	2350	1928	2804
24	96	1006	1376	2260	1799	2683	1542	2418	2031	2907
24	102	1043	1434	2318	2136	3020	1608	2484	2377	3253
24	108	1080	1498	2382	2197	3081	1676	2552	2446	3322
24	114	1116	1557	2441	2270	3154	1740	2616	2532	3408
24	120	1154	1616	2500	2347	3231	1807	2683	2618	3494
24	126	1191	1679	2563	2406	3290	1878	2754	2688	3564
24	132	1226	1739	2623	2463	3347	1944	2820	2758	3634
24	138	1260	1800	2684	2525	3409	2009	2885	2826	3702
24	144	1299	1861	2745	2582	3466	2076	2952	2897	3773
30	72	898	1247	2028	1572	2353	1383	2189	1769	2575
30	78	1087	1464	2542	1813	2891	1609	2714	2024	3129
30	84	1133	1542	2620	1883	2961	1692	2797	2105	3210
30	90	1180	1616	2694	1949	3027	1777	2882	2185	3290
30	96	1231	1691	2769	2016	3094	1859	2964	2424	3529
30	102	1277	1764	2842	2401	3479	1944	3049	2662	3767
30	108	1321	1836	2914	2465	3543	2027	3132	2740	3845
30	114	1366	1915	2993	2536	3614	2110	3215	2823	3928
30	120	1412	1996	3074	2601	3679	2192	3297	2903	4008
30	126	1458	2068	3146	2703	3781	2275	3380	3018	4123
30	132	1505	2143	3221	2803	3881	2359	3464	3132	4237
30	138	1550	2214	3292	2870	3948	2443	3548	3213	4318
30	144	1596	2290	3368	2939	4017	2526	3631	3292	4397

Xpress

B _ C W U

Surface de travail principale – bureau de réception

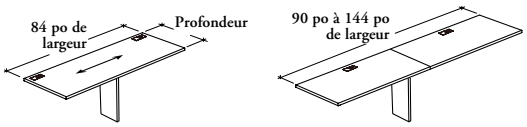

Cette surface de travail doit être utilisée en combinaison avec un module pour bureau de réception – configuration en U (B_CRU) dans une configuration en U.

ÉLÉMENTS COMPRIS
Une surface de travail ou deux surfaces de travail (pour les largeurs de 90 po à 144 po), un demi-support d'extrémité avec pattes de nivellement, un ou deux chemins de câbles (pour les largeurs de 90 po à 144 po de largeur), passe-fils rectangulaires (selon les spécifications) et quincaillerie de montage.

ÉLÉMENTS NON COMPRIS
Module pour bureau de réception – configuration en U et retour à contre-fil – bureau de réception.

REMARQUES
L'option de surface de 1 9/16 po (X) d'épaisseur **ne peut pas** être combinée avec toutes les finitions de stratifié Foundation et les couleurs de garnitures. Pour en savoir plus, consulter la liste des finitions du guide des applications.

L'option de passe-fils au centre (C) **n'est pas** offerte avec les surfaces de travail de 84 po.

Toutes les finitions ne sont pas offertes dans le cadre du programme *Xpress*. Consulter le catalogue ou le logiciel de prise de commandes *Xpress* pour obtenir plus de détails.

OPTIONS

Épaisseur de la surface	Profondeur	Largeur du devant	Passe-fils	Finition de la surface de travail	Style des garnitures de chants	Finition des garnitures de chants	Finition du demi-support d'extrémité	Finition des passe-fils
D 1 po **M** 1 3/16 po **X** 1 9/16 po	20, 24, 30	084, 090, 096, 102, 108, 114, 120, 126, 132, 138, 144	**C** Au centre (illustré) **B** Aux deux extrémités	Stratifié Source Stratifié Foundation Flintwood (sauf Cathedral)	**6** Droites **9** Plates en Flintwood	Couleurs de garnitures (style de garniture 6)	Stratifié Source Flintwood (sauf Cathedral)	Foundation Mica

COMMANDE TYPE

BMCWU	20	144	C	2E	6	4E	3E	7

DIMENSIONS – PO X 25,4 = MM

PRIX

		1 PO (D)	1 3/16 PO (M)				1 9/16 PO (X)			
		STRATIFIÉ SOURCE	STRATIFIÉ FOUNDATION		FLINTWOOD		STRATIFIÉ FOUNDATION		FLINTWOOD	
		FINITION DES SUPPORTS D'EXTRÉMITÉ								
P	La (devant)	Stratifié Source	Stratifié Source	Flintwood	Stratifié Source	Flintwood	Stratifié Source	Flintwood	Stratifié Source	Flintwood
20	84	572	841	1137	1257	1553	920	1216	1382	1678
20	90	602	892	1188	1312	1608	973	1269	1444	1740
20	96	635	942	1238	1399	1695	1031	1327	1539	1835
20	102	662	1045	1341	1695	1991	1085	1381	1844	2140
20	108	695	1102	1398	1748	2044	1139	1435	1906	2202
20	114	724	1155	1451	1834	2130	1197	1493	2000	2296
20	120	756	1205	1501	1920	2216	1253	1549	2093	2389
20	126	786	1259	1555	1972	2268	1306	1602	2155	2451
20	132	818	1319	1615	2025	2321	1365	1661	2219	2515
20	138	847	1349	1645	2094	2390	1419	1715	2297	2593
20	144	879	1382	1678	2167	2463	1473	1769	2373	2669

Suite de la grille des prix à la page suivante.

Xpress

B _ C W U

Surface de travail principale – bureau de réception (suite)

DIMENSIONS – PO X 25,4 = MM

PRIX

		1 PO (D)	1 3/16 PO (M)				1 9/16 PO (X)			
		STRATIFIÉ SOURCE	STRATIFIÉ FOUNDATION		FLINTWOOD		STRATIFIÉ FOUNDATION		FLINTWOOD	
		FINITION DES SUPPORTS D'EXTRÉMITÉ								
P	La (devant)	Stratifié Source	Stratifié Source	Flintwood	Stratifié Source	Flintwood	Stratifié Source	Flintwood	Stratifié Source	Flintwood
24	84	659	983	1279	1376	1672	1073	1369	1525	1821
24	90	695	1043	1339	1434	1730	1139	1435	1596	1892
24	96	732	1105	1401	1527	1823	1208	1504	1696	1992
24	102	771	1163	1459	1861	2157	1278	1574	2043	2339
24	108	809	1223	1519	1923	2219	1340	1636	2114	2410
24	114	842	1285	1581	1999	2295	1407	1703	2199	2495
24	120	879	1342	1638	2074	2370	1473	1769	2284	2580
24	126	918	1406	1702	2130	2426	1540	1836	2355	2651
24	132	954	1465	1761	2189	2485	1608	1904	2422	2718
24	138	991	1528	1824	2250	2546	1676	1972	2493	2789
24	144	1028	1589	1885	2311	2607	1740	2036	2561	2857
30	84	786	1196	1492	1535	1831	1305	1601	1719	2015
30	90	834	1268	1564	1603	1899	1391	1687	1800	2096
30	96	880	1342	1638	1670	1966	1474	1770	2037	2333
30	102	925	1416	1712	2052	2348	1557	1853	2274	2570
30	108	971	1488	1784	2120	2416	1641	1937	2356	2652
30	114	1017	1568	1864	2185	2481	1723	2019	2439	2735
30	120	1064	1650	1946	2255	2551	1805	2101	2523	2819
30	126	1111	1721	2017	2356	2652	1888	2184	2631	2927
30	132	1158	1797	2093	2456	2752	1973	2269	2747	3043
30	138	1202	1868	2164	2525	2821	2057	2353	2826	3122
30	144	1247	1943	2239	2589	2885	2138	2434	2906	3202

Xpress

B _ C W R

Retour à contre-fil – bureau de réception

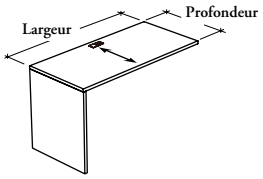

Ce retour doit être utilisé en combinaison avec une surface de travail principale avec un support d'extrémité (B_CWL) ou une surface de travail principale (B_CWU) et module pour bureau de réception – configuration en L (B_CRL) ou en U (B_CRU) dans une configuration en L ou en U. Elle **ne serait pas** stable si elle était utilisée seule.

ÉLÉMENTS COMPRIS
Une surface de travail, un support d'extrémité plein avec pattes de nivellement, un chemin de câbles (selon les spécifications), un passe-fils (selon les spécifications) et quincaillerie de montage.

ÉLÉMENTS NON COMPRIS
Module pour bureau de réception – configuration en L ou en U, surface de travail principale avec un support d'extrémité et surface de travail principale.

REMARQUES
Le fil du retour de 60 po de largeur en Flintwood est long.

Si l'on opte pour le passe-fils au centre (C) ou à l'extrémité (E), un chemin de câble est compris avec le retour.

L'option de surface de 1 9/16 po (X) d'épaisseur **ne peut pas** être combinée avec toutes les finitions de stratifié Foundation et les couleurs de garnitures. Pour en savoir plus, consulter la liste des finitions du guide des applications.

Toutes les finitions ne sont pas offertes dans le cadre du programme *Xpress*. Consulter le catalogue ou le logiciel de prise de commandes *Xpress* pour obtenir plus de détails.

OPTIONS

Épaisseur de la surface	Profondeur	Largeur	Passe-fils	onfi-gu-ration	Finition de la surface de travail	Style des garnitures de chants	Finition des garnitures de chants	Finition des supports d'extrémité	Finition du passe-fils
D 1 po **M** 1 3/16 po **X** 1 9/16 po	20, 24, 30	24, 30, 36, 42, 48, 54, 60	**C** Au centre (illustré) **E** À l'extrémité **N** Aucun	**L** Gauche (illustré) **R** Droite	Stratifié Source Stratifié Foundation Flintwood (sauf Cathedral)	**6** Droites **9** Plates en Flintwood	Couleurs de garnitures (style de garniture 6)	Stratifié Source Flintwood (sauf Cathedral)	Foundation Mica

COMMANDE TYPE

BMCWR	24	42	N	L	LW	6	ST	XS	Q

DIMENSIONS – PO X 25,4 = MM

PRIX

		1 PO (D)	1 3/16 PO (M)				1 9/16 PO (X)			
		STRATIFIÉ SOURCE	STRATIFIÉ FOUNDATION		FLINTWOOD		STRATIFIÉ FOUNDATION		FLINTWOOD	
		FINITION DES SUPPORTS D'EXTRÉMITÉ								
P	La (devant)	Stratifié Source	Stratifié Source	Flintwood	Stratifié Source	Flintwood	Stratifié Source	Flintwood	Stratifié Source	Flintwood
20	24	351	440	960	731	1251	454	974	764	1284
20	30	383	480	1000	793	1313	509	1029	838	1358
20	36	413	538	1058	847	1367	564	1084	900	1420
20	42	445	599	1119	900	1420	617	1137	963	1483
20	48	474	654	1174	980	1500	674	1194	1050	1570
20	54	506	709	1229	1032	1552	727	1247	1112	1632
20	60	536	761	1281	1118	1638	785	1305	1205	1725
24	24	420	524	1112	811	1399	541	1129	850	1438
24	30	457	574	1162	871	1459	607	1195	922	1510
24	36	493	635	1223	954	1542	674	1262	1015	1603
24	42	532	694	1282	1013	1601	741	1329	1085	1673
24	48	570	752	1340	1105	1693	806	1394	1191	1779
24	54	607	814	1402	1163	1751	872	1460	1256	1844
24	60	640	875	1463	1240	1828	938	1526	1342	1930
30	24	532	659	1440	922	1703	681	1462	974	1755
30	30	578	731	1512	1015	1796	764	1545	1080	1861
30	36	625	797	1578	1082	1863	846	1627	1163	1944
30	42	670	876	1657	1184	1965	930	1711	1279	2060
30	48	717	949	1730	1264	2045	1013	1794	1373	2154
30	54	763	1021	1802	1336	2117	1096	1877	1456	2237
30	60	809	1100	1881	1404	2185	1179	1960	1536	2317

Xpress

B C A T

Élément pour bureau de réception – tissu

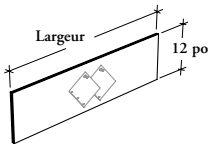

L'élément pour bureau de réception – tissu est recouvert de tissu et installé à l'intérieur du panneau en retrait du module pour bureau de réception.

ÉLÉMENTS COMPRIS
Un élément en tissu et quincaillerie de montage.

REMARQUES
L'élément **ne peut pas** être utilisé avec les dessus de comptoir standard.

Les dimensions sont nominales. La largeur totale des éléments **ne doit pas** dépasser la largeur du module pour bureau de réception.

Pour former un angle fermé, commander un deuxième élément dont la largeur est de 1 po inférieure à celle du premier.

OPTIONS

Hauteur	Largeur	Finition du tissu
12	23, 24, 29, 30, 35, 36, 41, 42, 47, 48, 53, 54, 59, 60, 65, 66, 71, 72, 77, 78, 83, 84	Tissu pour panneau

COMMANDE TYPE

BCAT 12	**59**	**D403**

DIMENSIONS PO / MM

PRIX

H	La	Cat. A/ TFC	Cat. 1	Cat. 2	Cat. 3	Cat. 4	Cat. 5	Cat. 6	Cat. 7
12 / 305	23 / 584	90	95	108	118	129	161	175	191
12 / 305	24 / 610	90	95	108	118	129	161	175	191
12 / 305	29 / 137	99	110	122	132	146	179	197	213
12 / 305	30 / 762	99	110	122	132	146	179	197	213
12 / 305	35 / 889	122	132	146	157	169	204	226	244
12 / 305	36 / 914	122	132	146	157	169	204	226	244
12 / 305	41 / 1041	135	144	161	173	190	231	252	274
12 / 305	42 / 1067	135	144	161	173	190	231	252	274
12 / 305	47 / 1194	144	154	173	183	202	249	271	293
12 / 305	48 / 1219	144	154	173	183	202	249	271	293
12 / 305	53 / 1346	157	169	183	202	220	268	292	318
12 / 305	54 / 1372	157	169	183	202	220	268	292	318
12 / 305	59 / 1499	176	191	212	229	251	307	336	364
12 / 305	60 / 1524	176	191	212	229	251	307	336	364
12 / 305	65 / 1651	191	203	226	244	263	320	350	377
12 / 305	66 / 1676	191	203	226	244	263	320	350	377
12 / 305	71 / 1803	202	217	239	258	282	345	375	406
12 / 305	72 / 1829	202	217	239	258	282	345	375	406
12 / 305	77 / 1956	213	227	252	275	298	369	403	435
12 / 305	78 / 1981	213	227	252	275	298	369	403	435
12 / 305	83 / 2108	225	240	267	288	312	378	414	449
12 / 305	84 / 2134	225	240	267	288	312	378	414	449

tables de réunion

tableau d'ensemble

B C _ C H P Table de conférence réglable en hauteur – bases en panneau

Page 1074

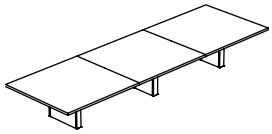

B C _ C R P Table de conférence rectangulaire – bases en panneau

Page 1078

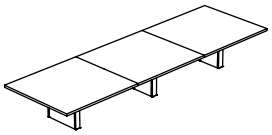

B C _ C R K Table de conférence rectangulaire – bases cubiques

Page 1082

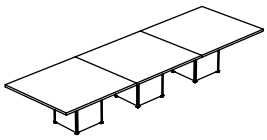

B C _ C R L B Table de conférence rectangulaire – pieds à profilé plat

Page 1084

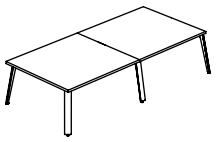

B C _ C W A Table de conférence « atelier »

Page 1086

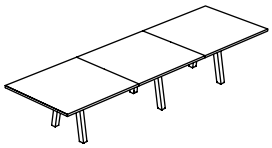

B C _ C B P Table de conférence « bateau » – bases en panneau

Page 1090

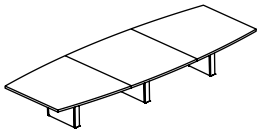

B C _ C B K Table de conférence « bateau » – bases cubiques

Page 1092

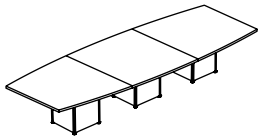

B C _ C V P Table de vidéoconférence – bases en panneau

Page 1094

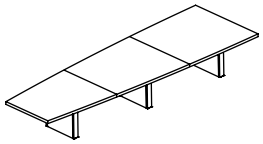

tableau d'ensemble

B C _ M H R B Table de réunion réglable en hauteur – bases biseautées

Page 1096

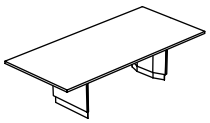

B C _ M R P Table de réunion rectangulaire – bases en panneau

Page 1098

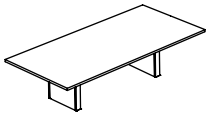

B C _ M R L B Table de réunion rectangulaire – pieds à profilé plat

Page 1100

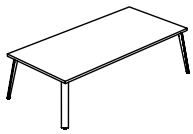

B C _ M W A Table de réunion « atelier »

Page 1102



B C _ M R T B Table de réunion rectangulaire – pieds en T à profilé plat

Page 1104

B C _ T R T B Table rectangulaire pour travail d'équipe – pieds en T à profilé plat

Page 1106



B C _ M B P Table de réunion « bateau » – bases en panneau

Page 1108

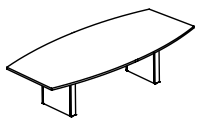

B C _ M B T B Table de réunion « bateau » – pieds en T à profilé plat

Page 1110

tableau d'ensemble

B C _ M P L B Table de réunion diamant –pieds à profilé plat

Page 1112

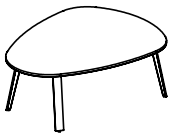

B C _ M O K Table de réunion ronde – base cubique

Page 1114

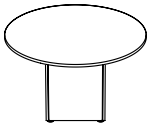

B C _ M O L B Table de réunion ronde – pieds à profilé plat

Page 1116

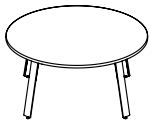

B C _ M O S B Table de réunion ronde – base en croix à profilé plat

Page 1118

B C _ R O F Table de réunion ronde – base en croix

Page 1119

B C _ M S K Table de réunion carrée – base cubique

Page 1120

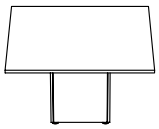

B C _ M S L B Table de réunion carrée – pieds à profilé plat

Page 1122

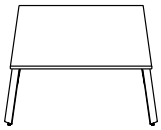

B C _ M S S B Table de réunion carrée – base en croix à profilé plat

Page 1124

tables de réunion

B C _ M S F Table de réunion carrée – base en croix

Page 1125

B _ H R Unité de réunion avec péninsule rectangulaire réglable en hauteur

Page 1126

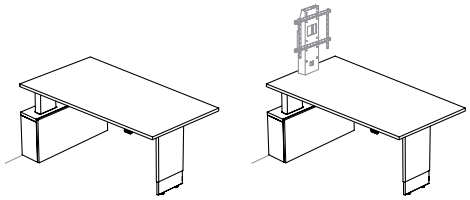

B _ H D Unité de réunion avec péninsule en D réglable en hauteur

Page 1130

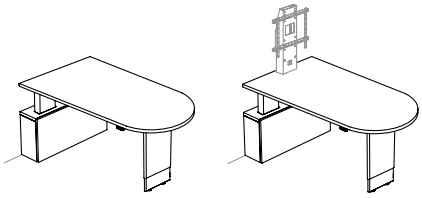

B _ H B Unité de réunion avec péninsule fuselée réglable en hauteur

Page 1134

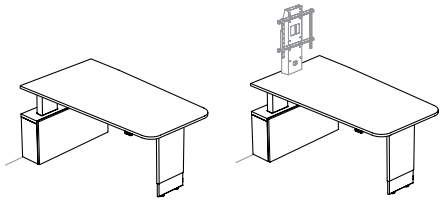

B _ H P Unité de réunion avec péninsule diamant réglable en hauteur

Page 1138

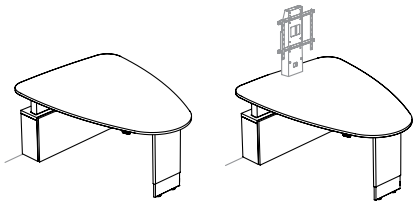

B C _ P R Péninsule rectangulaire pour panneau mural multimédia

Page 1142

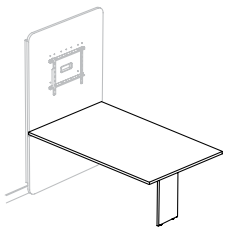

B C _ P D Péninsule en D pour panneau mural multimédia

Page 1144

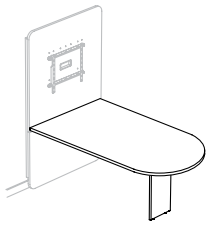

tableau d'ensemble

B C _ P T Péninsule fuselée pour panneau mural multimédia

Page 1146

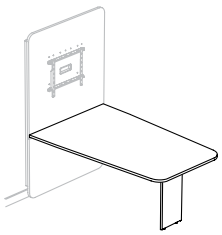

B C _ P P Péninsule diamant pour panneau mural multimédia

Page 1148

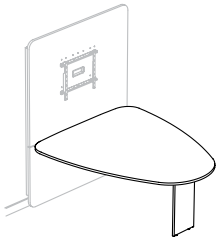

B C _ S D Péninsule haute en D pour panneau mural multimédia

Page 1150

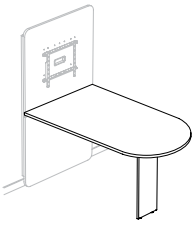

B C _ S T Péninsule haute fuselée pour panneau mural multimédia

Page 1152

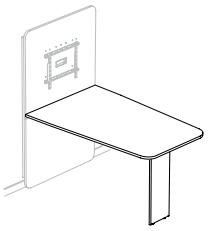

B C _ S P Péninsule haute diamant pour panneau mural multimédia

Page 1154

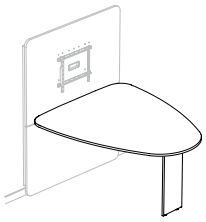

B C M W Panneau mural multimédia

Page 1156

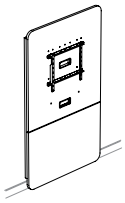

B C S M W Tablette en métal – panneau mural multimédia

Page 1157

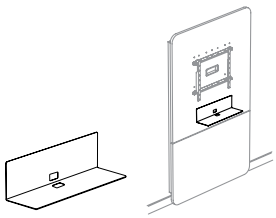

B C T V Support pour téléviseur – unité de réunion avec péninsule

Page 1158

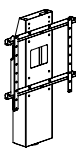

tables de réunion

B C S T V **Tablette en métal – support pour téléviseur**

Page 1159

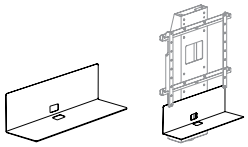

B C G R L B **Table de réunion rectangulaire avec surface d'écriture en verre – pieds à profilé plat**

Page 1160

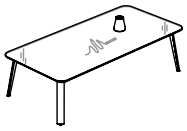

B C G R T B **Table de réunion rectangulaire avec surface d'écriture en verre – pieds en T à profilé plat**

Page 1162

B C G S S B **Table de réunion carrée avec surface d'écriture en verre – base en croix à profilé plat**

Page 1164

B C G M R **Table de réunion rectangulaire avec surface en verre**

Page 1165

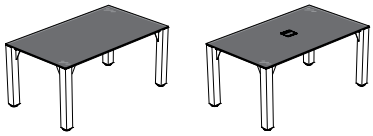

B C G M C **Table de réunion avec surface en verre**

Page 1166

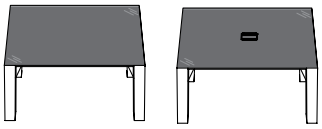

B A M H K **Ensemble Compagnon de table avec marqueurs**

Page 1167

B A M E **Tampons d'essuyage à sec pour ensemble porte-marqueurs Compagnon**

Page 1168

tableau d'ensemble

B C _ C T Table à café

Page 1169

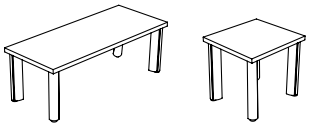

B C G C T Table à café avec surface en verre

Page 1170

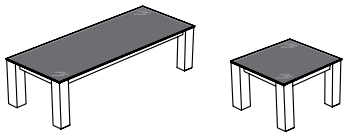

B A W D T Tableau de présentation mural – punaisable

Page 1171

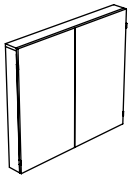

B A W W Tableau blanc mural

Page 1172

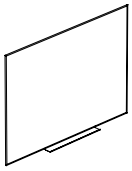

B A W M G Tableau d'écriture en verre

Page 1173

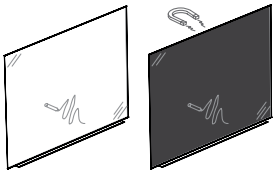

B W T T B Pied en T à profilé plat

Page 1176

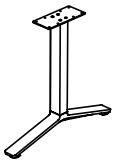

B W T S B Base en croix à profilé plat

Page 1177

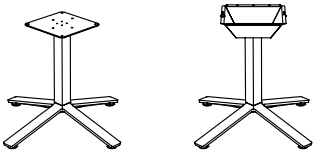

B W F P Base en croix

Page 1178

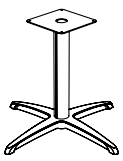

Xpress

B C _ C H P

Table de conférence réglable en hauteur – bases en panneau

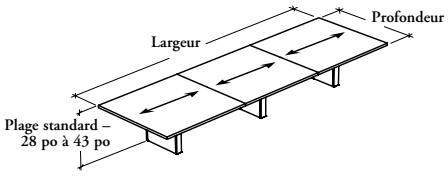

Cette table de conférence réglable en hauteur à l'esthétique raffinée est conçue pour la tenue de réunions et est offerte dans une variété de dimensions de manière à asseoir un nombre varié de personnes.

ÉLÉMENTS COMPRIS
Pièces de surface de travail, bases en panneau réglables en hauteur avec pattes de nivellement, deux interrupteurs pour le mécanisme de réglage de la hauteur (selon les spécifications), barres de renforcement, plaques de liaison, découpes pour modules d'alimentation (selon les spécifications), chemin de câbles, ensemble de serre-fils et quincaillerie de montage.

ÉLÉMENTS NON COMPRIS
Modules d'alimentation.

REMARQUES
Pour connaître le nombre de pièces, de supports et de découpes pour modules livrés avec la surface de travail, consulter la rubrique *Configurations et supports de tables de réunion* du guide des applications.

Si l'on commande une surface de travail de 156 po ou 168 po de profondeur, l'option de découpe (LX) **n'est pas** offerte.

L'option de surface de 1 9/16 po (X) d'épaisseur **ne peut pas** être combinée avec toutes les finitions de stratifié Foundation et les couleurs de garnitures. Pour en savoir plus, consulter la liste des finitions du guide des applications.

Toutes les finitions ne sont pas offertes dans le cadre du programme *Xpress*. Consulter le catalogue ou le logiciel d'entrée de commandes *Xpress* pour obtenir plus de détails.

OPTIONS

Épaisseur de la surface	Plage	Profondeur	Largeur	Coins	Découpe pour module d'alimentation
M 1 3/16 po **X** 1 9/16 po	**S** Plage standard – 28 po à 43 po	42, 48, 54, 60	108, 120, 132, 144, 156, 168	**R** Arrondis **S** Droits (illustré)	**NN** Sans découpe (illustré) **LS** Module d'alim. linéaire – standard 18 po **LX** Module d'alim. linéaire – allongé 28 po **PQ** Chargeur – quadruple

COMMANDE TYPE

BCMCHP	S	54	168	S	NN

OPTIONS (SUITE)

Interrupteur		Finition de la surface de travail	Style des garnitures de chants	Finition des garnitures de chants	Finition des panneaux des bases	Finition des supports
D À affichage et mémoire des fonct. monter/descendre **F** Basculant monter/descendre – Platinum **G** Basculant monter/descendre – Crisp Grey **H** Basculant monter/descendre– Anthracite	**M** Bascul. à affichage, mémoire des fonct. monter/descendre – Platinum **N** Bascul. à affichage, mémoire des fonct. monter/descendre – Crisp Grey **O** Bascul. à affichage, mémoire des fonct. monter/descendre – Anthracite	Stratifié Foundation Flintwood (sauf Cathedral)	**6** Droites **9** Plates en Flintwood	Couleurs de garnitures (style de garniture 6)	Stratifié Source Flintwood (sauf Cathedral)	Foundation Mica Accent

COMMANDE TYPE (SUITE)

O	VZ	9		VZ	Q

Consulter la grille de prix à la page suivante.

Xpress

BC_CHP

Table de conférence réglable en hauteur – bases en panneau (suite)

DIMENSIONS PO / MM		PRIX							
		1 3/16 PO (M)				1 9/16 PO (X)			
		COINS DROITS (S)							
		STRATIFIÉ FOUNDATION		FLINTWOOD		STRATIFIÉ FOUNDATION		FLINTWOOD	
		FINITION DES PANNEAUX DES BASES							
P	La	Stratifié Source	Flintwood	Stratifié Source	Flintwood	Stratifié Source	Flintwood	Stratifié Source	Flintwood
42 / 1067	108 / 2743	9569	11007	12824	14262	9976	11414	13159	14597
42 / 1067	120 / 3048	9713	11151	13154	14592	10151	11589	13604	15042
42 / 1067	132 / 3353	9846	11284	13355	14793	10318	11756	13955	15393
42 / 1067	144 / 3658	10181	11619	13970	15408	10686	12124	14573	16011
42 / 1067	156 / 3962	14549	16705	18804	20960	15087	17243	19949	22105
42 / 1067	168 / 4267	14655	16811	19226	21382	15222	17378	20373	22529
48 / 1219	108 / 2743	9706	11144	13171	14609	10152	11590	13639	15077
48 / 1219	120 / 3048	9859	11297	13392	14830	10336	11774	13994	15432
48 / 1219	132 / 3353	10002	11440	13796	15234	10510	11948	14488	15926
48 / 1219	144 / 3658	10345	11783	14239	15677	10883	12321	14921	16359
48 / 1219	156 / 3962	14722	16878	19328	21484	15290	17446	20305	22461
48 / 1219	168 / 4267	14893	17049	19752	21908	15536	17692	20799	22955
54 / 1372	108 / 2743	s.o.	s.o.	s.o.	s.o.	s.o.	s.o.	s.o.	s.o.
54 / 1372	120 / 3048	10048	11672	13973	15597	10575	12199	14732	16356
54 / 1372	132 / 3353	10225	11849	14310	15934	10798	12422	15054	16678
54 / 1372	144 / 3658	14817	17253	19026	21462	15435	17871	19819	22255
54 / 1372	156 / 3962	15050	17486	20005	22441	15713	18149	20878	23314
54 / 1372	168 / 4267	15198	17634	20342	22778	15904	18340	21277	23713
60 / 1524	108 / 2743	s.o.	s.o.	s.o.	s.o.	s.o.	s.o.	s.o.	s.o.
60 / 1524	120 / 3048	10120	11744	s.o.	s.o.	s.o.	s.o.	s.o.	s.o.
60 / 1524	132 / 3353	10321	11945	s.o.	s.o.	s.o.	s.o.	s.o.	s.o.
60 / 1524	144 / 3658	14935	17371	s.o.	s.o.	s.o.	s.o.	s.o.	s.o.
60 / 1524	156 / 3962	15208	17644	s.o.	s.o.	s.o.	s.o.	s.o.	s.o.
60 / 1524	168 / 4267	15392	17828	s.o.	s.o.	s.o.	s.o.	s.o.	s.o.

Interrupteur (D, M, N ou O) : ajouter 258.

Suite de la grille de prix à la page suivante.

Xpress

B C _ C H P

Table de conférence réglable en hauteur – bases en panneau (suite)

DIMENSIONS
PO / MM

PRIX

		1 3/16 PO (M)				1 9/16 PO (X)			
		COINS ARRONDIS (R)							
		STRATIFIÉ FOUNDATION		FLINTWOOD		STRATIFIÉ FOUNDATION		FLINTWOOD	
		FINITION DES PANNEAUX DES BASES							
P	La	Stratifié Source	Flintwood	Stratifié Source	Flintwood	Stratifié Source	Flintwood	Stratifié Source	Flintwood
42 / 1067	108 / 2743	9569	11007	13449	14887	9976	11414	13789	15227
42 / 1067	120 / 3048	9713	11151	13827	15265	10151	11589	14274	15712
42 / 1067	132 / 3353	9846	11284	14072	15510	10318	11756	14669	16107
42 / 1067	144 / 3658	10181	11619	14726	16164	10686	12124	15333	16771
42 / 1067	156 / 3962	14549	16705	19604	21760	15087	17243	20749	22905
42 / 1067	168 / 4267	14655	16811	20074	22230	15222	17378	21221	23377
48 / 1219	108 / 2743	9706	11144	13828	15266	10152	11590	14299	15737
48 / 1219	120 / 3048	9859	11297	14095	15533	10336	11774	14697	16135
48 / 1219	132 / 3353	10002	11440	14545	15983	10510	11948	15238	16676
48 / 1219	144 / 3658	10345	11783	15031	16469	10883	12321	15713	17151
48 / 1219	156 / 3962	14722	16878	20163	22319	15290	17446	21139	23295
48 / 1219	168 / 4267	14893	17049	20632	22788	15536	17692	21678	23834
54 / 1372	108 / 2743	s.o.	s.o.	s.o.	s.o.	s.o.	s.o.	s.o.	s.o.
54 / 1372	120 / 3048	10048	11672	14713	16337	10575	12199	15471	17095
54 / 1372	132 / 3353	10225	11849	15092	16716	10798	12422	15836	17460
54 / 1372	144 / 3658	14817	17253	19850	22286	15435	17871	20643	23079
54 / 1372	156 / 3962	15050	17486	20875	23311	15713	18149	21749	24185
54 / 1372	168 / 4267	15198	17634	21255	23691	15904	18340	22191	24627
60 / 1524	108 / 2743	s.o.	s.o.	s.o.	s.o.	s.o.	s.o.	s.o.	s.o.
60 / 1524	120 / 3048	10120	11744	s.o.	s.o.	s.o.	s.o.	s.o.	s.o.
60 / 1524	132 / 3353	10321	11945	s.o.	s.o.	s.o.	s.o.	s.o.	s.o.
60 / 1524	144 / 3658	14935	17371	s.o.	s.o.	s.o.	s.o.	s.o.	s.o.
60 / 1524	156 / 3962	15208	17644	s.o.	s.o.	s.o.	s.o.	s.o.	s.o.
60 / 1524	168 / 4267	15392	17828	s.o.	s.o.	s.o.	s.o.	s.o.	s.o.

Interrupteur (D, M, N ou O) : ajouter 258.

Xpress

B C _ C R P

Table de conférence rectangulaire – bases en panneau

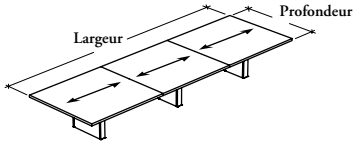

Cette table à l'esthétique raffinée est conçue pour la tenue de réunions et est offerte dans une variété de dimensions de manière à asseoir un nombre varié de personnes.

ÉLÉMENTS COMPRIS
Pièces de surface de travail, bases en panneau avec pattes de nivellement, barres de renforcement, plaques de liaison, découpes pour modules d'alimentation (selon les spécifications), ensemble de serre-fils et quincaillerie de montage.

ÉLÉMENTS NON COMPRIS
Modules d'alimentation.

REMARQUES
Pour connaître le nombre de pièces, de supports et de découpes pour modules livrés avec la surface de travail, consulter la rubrique *Configurations et supports de tables de réunion* du guide des applications.

L'option de surface de 1 9/16 po (X) d'épaisseur **ne peut pas** être combinée avec toutes les finitions de stratifié Foundation et les couleurs de garnitures. Pour en savoir plus, consulter la liste des finitions du guide des applications.

Toutes les finitions ne sont pas offertes dans le cadre du programme *Xpress*. Consulter le catalogue ou le logiciel d'entrée de commandes *Xpress* pour obtenir plus de détails.

OPTIONS

Épaisseur de la surface	Profondeur	Largeur	Coins	Découpe pour module d'alimentation
M 1 3/16 po	42, 48, 54, 60	108, 120, 132, 144, 156, 168, 180, 192, 204, 216	**R** Arrondis	**NN** Sans découpe (illustré)
X 1 9/16 po			**S** Droits (illustré)	**LS** Module d'alimentation linéaire – standard 18 po
				LX Module d'alimentation linéaire – allongé 28 po
				PQ Chargeur – quadruple

COMMANDE TYPE

BC**M**CRP	**54**	**168**	**S**	**NN**

OPTIONS (SUITE)

Finition de la surface de travail	Style des garnitures de chants	Finition des garnitures de chants	Finition des panneaux des bases	Finition des supports
Stratifié Foundation	**6** Droites	Couleurs de garnitures (style de garniture 6)	Stratifié Source	**AC** Anodisé clair
Flintwood (sauf Cathedral)	**9** Plates en Flintwood		Flintwood (sauf Cathedral)	Foundation
				Accent
				Mica

COMMANDE TYPE (SUITE)

VZ	**9**		**VZ**	**AC**

Consulter la grille de prix à la page suivante.

Xpress

B C _ C R P

Table de conférence rectangulaire – bases en panneau (suite)

DIMENSIONS PO / MM		PRIX							
		1 9/16 PO (X)							
		COINS DROITS (S)							
		STRATIFIÉ FOUNDATION		FLINTWOOD		STRATIFIÉ FOUNDATION		FLINTWOOD	
		FINITION DES PANNEAUX DES BASES							
P	La	Stratifié Source	Flintwood	Stratifié Source	Flintwood	Stratifié Source	Flintwood	Stratifié Source	Flintwood
42 / 1067	108 / 2743	2525	3965	5780	7220	3050	4490	6235	7675
42 / 1067	120 / 3048	2717	4157	6158	7598	3212	4652	6667	8107
42 / 1067	132 / 3353	3003	4443	6511	7951	3435	4875	7073	8513
42 / 1067	144 / 3658	3152	4592	6939	8379	3659	5099	7546	8986
42 / 1067	156 / 3962	3567	5727	7821	9981	3616	5776	8478	10638
42 / 1067	168 / 4267	3755	5915	8329	10489	3887	6047	9036	11196
48 / 1219	108 / 2743	2688	4128	6151	7591	3187	4627	6673	8113
48 / 1219	120 / 3048	2932	4372	6467	7907	3388	4828	7047	8487
48 / 1219	132 / 3353	3182	4622	6976	8416	3634	5074	7614	9054
48 / 1219	144 / 3658	3402	4842	7294	8734	3950	5390	7988	9428
48 / 1219	156 / 3962	3907	6067	8512	10672	4249	6409	9264	11424
48 / 1219	168 / 4267	4079	6239	8937	11097	4487	6647	9747	11907
54 / 1372	120 / 3048	3118	4742	7045	8669	3539	5163	7695	9319
54 / 1372	132 / 3353	3362	4986	7446	9070	3905	5529	8161	9785
54 / 1372	144 / 3658	3580	5204	7788	9412	4184	5808	8568	10192
54 / 1372	156 / 3962	4247	6686	9203	11642	4885	7324	10049	12488
54 / 1372	168 / 4267	4401	6840	9544	11983	5085	7524	10457	12896
54 / 1372	180 / 4572	4697	7136	10681	13120	5512	7951	11657	14096
54 / 1372	192 / 4877	4938	7377	11021	13460	5718	8157	12063	14502
60 / 1524	144 / 3658	4175	5799	s.o.	s.o.	s.o.	s.o.	s.o.	s.o.
60 / 1524	156 / 3962	4551	6990	s.o.	s.o.	s.o.	s.o.	s.o.	s.o.
60 / 1524	168 / 4267	4843	7282	s.o.	s.o.	s.o.	s.o.	s.o.	s.o.
60 / 1524	180 / 4572	5025	7464	s.o.	s.o.	s.o.	s.o.	s.o.	s.o.
60 / 1524	192 / 4877	5196	7635	s.o.	s.o.	s.o.	s.o.	s.o.	s.o.
60 / 1524	204 / 5182	5424	7863	s.o.	s.o.	s.o.	s.o.	s.o.	s.o.
60 / 1524	216 / 5486	5632	8071	s.o.	s.o.	s.o.	s.o.	s.o.	s.o.

Suite de la grille de prix à la page suivante.

Xpress

B C _ C R P

Table de conférence rectangulaire – bases en panneau (suite)

DIMENSIONS

PO / MM		PRIX							
		1 9/16 PO (X)							
		COINS ARRONDIS (R)							
		STRATIFIÉ FOUNDATION		FLINTWOOD		STRATIFIÉ FOUNDATION		FLINTWOOD	
		FINITION DES PANNEAUX DES BASES							
P	La	Stratifié Source	Flintwood	Stratifié Source	Flintwood	Stratifié Source	Flintwood	Stratifié Source	Flintwood
42 / 1067	108 / 2743	2525	3965	6407	7847	3050	4490	6865	8305
42 / 1067	120 / 3048	2717	4157	6829	8269	3212	4652	7336	8776
42 / 1067	132 / 3353	3003	4443	7228	8668	3435	4875	7787	9227
42 / 1067	144 / 3658	3152	4592	7697	9137	3659	5099	8306	9746
42 / 1067	156 / 3962	3567	5727	8623	10783	3616	5776	9279	11439
42 / 1067	168 / 4267	3755	5915	9174	11334	3887	6047	9884	12044
48 / 1219	108 / 2743	2688	4128	6810	8250	3187	4627	7334	8774
48 / 1219	120 / 3048	2932	4372	7169	8609	3388	4828	7752	9192
48 / 1219	132 / 3353	3182	4622	7726	9166	3634	5074	8362	9802
48 / 1219	144 / 3658	3402	4842	8088	9528	3950	5390	8778	10218
48 / 1219	156 / 3962	3907	6067	9347	11507	4249	6409	10100	12260
48 / 1219	168 / 4267	4079	6239	9817	11977	4487	6647	10628	12788
54 / 1372	120 / 3048	3118	4742	7784	9408	3539	5163	8434	10058
54 / 1372	132 / 3353	3362	4986	8227	9851	3905	5529	8941	10565
54 / 1372	144 / 3658	3580	5204	8613	10237	4184	5808	9394	11018
54 / 1372	156 / 3962	4247	6686	10072	12511	4885	7324	10920	13359
54 / 1372	168 / 4267	4401	6840	10459	12898	5085	7524	11371	13810
54 / 1372	180 / 4572	4697	7136	11637	14076	5512	7951	12614	15053
54 / 1372	192 / 4877	4938	7377	12021	14460	5718	8157	13063	15502
60 / 1524	144 / 3658	4175	5799	s.o.	s.o.	s.o.	s.o.	s.o.	s.o.
60 / 1524	156 / 3962	4551	6990	s.o.	s.o.	s.o.	s.o.	s.o.	s.o.
60 / 1524	168 / 4267	4843	7282	s.o.	s.o.	s.o.	s.o.	s.o.	s.o.
60 / 1524	180 / 4572	5025	7464	s.o.	s.o.	s.o.	s.o.	s.o.	s.o.
60 / 1524	192 / 4877	5196	7635	s.o.	s.o.	s.o.	s.o.	s.o.	s.o.
60 / 1524	204 / 5182	5424	7863	s.o.	s.o.	s.o.	s.o.	s.o.	s.o.
60 / 1524	216 / 5486	5632	8071	s.o.	s.o.	s.o.	s.o.	s.o.	s.o.

Xpress

B C _ C R K

Table de conférence rectangulaire – bases cubiques

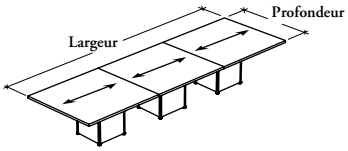

Cette table à l'esthétique raffinée est conçue pour la tenue de réunions et est offerte dans une variété de dimensions de manière à asseoir un nombre varié de personnes.

ÉLÉMENTS COMPRIS
Pièces de surface de travail, bases cubiques avec pattes de nivellement, plaques de liaison, découpes pour modules d'alimentation (selon les spécifications), ensemble de serre-fils et quincaillerie de montage.

ÉLÉMENTS NON COMPRIS
Modules d'alimentation.

REMARQUES
Pour connaître le nombre de pièces, de supports et de découpes pour modules livrés avec la surface de travail, consulter la rubrique *Configurations et supports de tables de réunion* du guide des applications.

L'option de surface de 1 9/16 po (X) d'épaisseur **ne peut pas** être combinée avec toutes les finitions de stratifié Foundation et les couleurs de garnitures. Pour en savoir plus, consulter la liste des finitions du guide des applications.

Toutes les finitions ne sont pas offertes dans le cadre du programme *Xpress*. Consulter le catalogue ou le logiciel d'entrée de commandes *Xpress* pour obtenir plus de détails.

OPTIONS

Épaisseur de la surface	Profondeur	Largeur	Coins	Découpe pour module d'alimentation
M 1 3/16 po	48, 54, 60	120, 132, 144, 156, 168, 180, 192, 204, 216	**R** Arrondis	**NN** Sans découpe (illustré)
X 1 9/16 po			**S** Droits (illustré)	**LS** Module d'alimentation linéaire – standard 18 po
				LX Module d'alimentation linéaire – allongé 28 po
				PQ Chargeur – quadruple

COMMANDE TYPE

BC**M**CRK	48	132	S	NN

OPTIONS (SUITE)

Finition de la surface de travail	Style des garnitures de chants	Finition des garnitures de chants	Finition des panneaux des bases	Finition des supports
Stratifié Foundation	**6** Droites	Couleurs de garnitures (style de garniture 6)	Stratifié Source	**AC** Anodisé clair
Flintwood (sauf Cathedral)	**9** Plates en Flintwood		Flintwood (sauf Cathedral)	Foundation
				Accent
				Mica

COMMANDE TYPE (SUITE)

2E	6	4E	3E	7

Consulter la grille de prix à la page suivante.

Xpress

B C _ C R K

Table de conférence rectangulaire – bases cubiques (suite)

DIMENSIONS PO / MM | **PRIX**

1 3/16 PO (M) — COINS DROITS (S)

DIMENSIONS PO / MM		STRATIFIÉ FOUNDATION		FLINTWOOD	
		FINITION DES PANNEAUX DES BASES			
P	La	Stratifié Source	Flintwood	Stratifié Source	Flintwood
48 / 1219	120 / 3048	3432	6303	7045	9916
48 / 1219	132 / 3353	4060	6931	7492	10363
48 / 1219	144 / 3658	4676	7547	7810	10681
48 / 1219	156 / 3962	4903	7774	8127	10998
48 / 1219	168 / 4267	5121	7992	8556	11427
54 / 1372	120 / 3048	3692	6565	7574	10447
54 / 1372	132 / 3353	4261	7134	7917	10790
54 / 1372	144 / 3658	4843	7716	8256	11129
54 / 1372	156 / 3962	5125	7998	8707	11580
54 / 1372	168 / 4267	5367	8240	9048	11921
54 / 1372	180 / 4572	5809	10122	11363	15676
54 / 1372	192 / 4877	6019	10332	11702	16015
60 / 1524	144 / 3658	5040	7918	s.o.	s.o.
60 / 1524	156 / 3962	5316	8194	s.o.	s.o.
60 / 1524	168 / 4267	5885	8763	s.o.	s.o.
60 / 1524	180 / 4572	6060	10379	s.o.	s.o.
60 / 1524	192 / 4877	6233	10552	s.o.	s.o.
60 / 1524	204 / 5182	6549	10868	s.o.	s.o.
60 / 1524	216 / 5486	6776	11095	s.o.	s.o.

1 9/16 PO (X) — COINS DROITS (S)

STRATIFIÉ FOUNDATION		FLINTWOOD	
Stratifié Source	Flintwood	Stratifié Source	Flintwood
3888	6759	7624	10495
4478	7349	8128	10999
5225	8096	8503	11374
5496	8367	8877	11748
5759	8630	9365	12236
4109	6982	8226	11099
4784	7657	8630	11503
5480	8353	9039	11912
5809	8682	9555	12428
6207	9080	9959	12832
6635	10948	12338	16651
6829	11142	12743	17056
s.o.	s.o.	s.o.	s.o.
s.o.	s.o.	s.o.	s.o.
s.o.	s.o.	s.o.	s.o.
s.o.	s.o.	s.o.	s.o.
s.o.	s.o.	s.o.	s.o.
s.o.	s.o.	s.o.	s.o.
s.o.	s.o.	s.o.	s.o.

1 3/16 PO (M) — COINS ARRONDIS (R)

DIMENSIONS PO / MM		STRATIFIÉ FOUNDATION		FLINTWOOD	
		FINITION DES PANNEAUX DES BASES			
		Stratifié Source	Flintwood	Stratifié Source	Flintwood
48 / 1219	120 / 3048	3432	6303	7748	10619
48 / 1219	132 / 3353	4060	6931	8241	11112
48 / 1219	144 / 3658	4676	7547	8601	11472
48 / 1219	156 / 3962	4903	7774	8964	11835
48 / 1219	168 / 4267	5121	7992	9434	12305
54 / 1372	120 / 3048	3692	6565	8313	11186
54 / 1372	132 / 3353	4261	7134	8699	11572
54 / 1372	144 / 3658	4843	7716	9082	11955
54 / 1372	156 / 3962	5125	7998	9576	12449
54 / 1372	168 / 4267	5367	8240	9961	12834
54 / 1372	180 / 4572	5809	10122	12317	16630
54 / 1372	192 / 4877	6019	10332	12703	17016
60 / 1524	144 / 3658	5040	7918	s.o.	s.o.
60 / 1524	156 / 3962	5316	8194	s.o.	s.o.
60 / 1524	168 / 4267	5885	8763	s.o.	s.o.
60 / 1524	180 / 4572	6060	10379	s.o.	s.o.
60 / 1524	192 / 4877	6233	10552	s.o.	s.o.
60 / 1524	204 / 5182	6549	10868	s.o.	s.o.
60 / 1524	216 / 5486	6776	11095	s.o.	s.o.

1 9/16 PO (X) — COINS ARRONDIS (R)

STRATIFIÉ FOUNDATION		FLINTWOOD	
Stratifié Source	Flintwood	Stratifié Source	Flintwood
3888	6759	8328	11199
4478	7349	8877	11748
5225	8096	9294	12165
5496	8367	9714	12585
5759	8630	10244	13115
4109	6982	8961	11834
4784	7657	9412	12285
5480	8353	9862	12735
5809	8682	10423	13296
6207	9080	10873	13746
6635	10948	13295	17608
6829	11142	13745	18058
s.o.	s.o.	s.o.	s.o.
s.o.	s.o.	s.o.	s.o.
s.o.	s.o.	s.o.	s.o.
s.o.	s.o.	s.o.	s.o.
s.o.	s.o.	s.o.	s.o.
s.o.	s.o.	s.o.	s.o.
s.o.	s.o.	s.o.	s.o.

Xpress

B C _ C R L B

Table de conférence rectangulaire – pieds à profilé plat

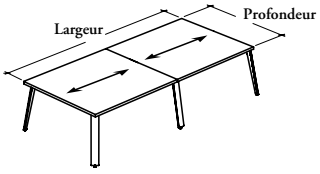

Cette table est conçue pour la tenue de réunions et est offerte dans une variété de dimensions de manière à asseoir un nombre varié de personnes.

ÉLÉMENTS COMPRIS
Pièces de surface de travail, pieds à profilé plat avec pattes de nivellement, barres de renforcement, découpes pour modules d'alimentation (selon les spécifications), ensemble de serre-fils et quincaillerie de montage.

ÉLÉMENTS NON COMPRIS
Modules d'alimentation.

REMARQUES
Pour connaître le nombre de pièces, de supports et de découpes pour modules livrés avec la surface de travail, consulter la rubrique *Configurations et supports de tables de réunion* du guide des applications.

L'option de surface de 1 9/16 po (X) d'épaisseur **ne peut pas** être combinée avec toutes les finitions de stratifié Foundation et les couleurs de garnitures. Pour en savoir plus, consulter la liste des finitions du guide des applications.

Toutes les finitions ne sont pas offertes dans le cadre du programme *Xpress*. Consulter le catalogue ou le logiciel d'entrée de commandes *Xpress* pour obtenir plus de détails.

OPTIONS

Épaisseur de la surface	Profondeur	Largeur	Coins	Découpe pour module d'alimentation
M 1 3/16 po	42, 48, 54, 60	108, 120, 132, 144, 156, 168	**R** Arrondis	**NN** Sans découpe (illustré)
X 1 9/16 po			**S** Droits (illustré)	**LS** Module d'alimentation linéaire – standard 18 po
				LX Module d'alimentation linéaire – allongé 28 po
				PQ Chargeur – quadruple

COMMANDE TYPE

BC**M**CRLB	**42**	**144**	**R**	**PQ**

OPTIONS (SUITE)

Finition de la surface de travail	Style des garnitures de chants	Finition des garnitures de chants	Finition de l'arrière des pieds	Finition de l'avant des pieds
Stratifié Foundation	**6** Droites	Couleurs de garnitures (style de garniture 6)	Foundation	Foundation
Flintwood (sauf Cathedral)	**9** Plates en Flintwood		Accent	Accent
			Mica	Mica

COMMANDE TYPE (SUITE)

LW	**6**	**ST**	**E**	**E**

Consulter la grille de prix à la page suivante.

Xpress

BC_CRLB

Table de conférence rectangulaire – pieds à profilé plat (suite)

DIMENSIONS PO / MM

PRIX

COINS DROITS (S)

P	La	1 3/16 PO (M) Stratifié Foundation	1 3/16 PO (M) Flintwood	1 9/16 PO (X) Stratifié Foundation	1 9/16 PO (X) Flintwood
42 / 1067	108 / 2743	3205	6461	3546	6731
42 / 1067	120 / 3048	3291	6734	3659	7111
42 / 1067	132 / 3353	3387	6897	3780	7417
42 / 1067	144 / 3658	3489	7278	3908	7796
42 / 1067	156 / 3962	3575	7830	4021	8883
42 / 1067	168 / 4267	3661	8233	4132	9283
48 / 1219	108 / 2743	3327	6791	3699	7186
48 / 1219	120 / 3048	3420	6955	3814	7474
48 / 1219	132 / 3353	3511	7307	3931	7912
48 / 1219	144 / 3658	3619	7512	4066	8104
48 / 1219	156 / 3962	3713	8318	4183	9196
48 / 1219	168 / 4267	3850	8708	4380	9642
54 / 1372	120 / 3048	3511	7438	3949	8105
54 / 1372	132 / 3353	3631	7714	4102	8359
54 / 1372	144 / 3658	3765	7974	4272	8656
54 / 1372	156 / 3962	3885	8840	4429	9593
54 / 1372	168 / 4267	4004	9148	4582	9955
60 / 1524	144 / 3658	3860	s.o.	s.o.	s.o.
60 / 1524	156 / 3962	4010	s.o.	s.o.	s.o.
60 / 1524	168 / 4267	4159	s.o.	s.o.	s.o.

COINS ARRONDIS (R)

		1 3/16 PO (M) Stratifié Foundation	1 3/16 PO (M) Flintwood	1 9/16 PO (X) Stratifié Foundation	1 9/16 PO (X) Flintwood
42 / 1067	108 / 2743	3205	7086	3546	7360
42 / 1067	120 / 3048	3291	7405	3659	7782
42 / 1067	132 / 3353	3387	7613	3780	8132
42 / 1067	144 / 3658	3489	8034	3908	8557
42 / 1067	156 / 3962	3575	8632	4021	9684
42 / 1067	168 / 4267	3661	9079	4132	10130
48 / 1219	108 / 2743	3327	7450	3699	7846
48 / 1219	120 / 3048	3420	7656	3814	8179
48 / 1219	132 / 3353	3511	8055	3931	8659
48 / 1219	144 / 3658	3619	8304	4066	8896
48 / 1219	156 / 3962	3713	9154	4183	10033
48 / 1219	168 / 4267	3850	9589	4380	10522
54 / 1372	120 / 3048	3511	8176	3949	8845
54 / 1372	132 / 3353	3631	8498	4102	9141
54 / 1372	144 / 3658	3765	8797	4272	9482
54 / 1372	156 / 3962	3885	9709	4429	10464
54 / 1372	168 / 4267	4004	10062	4582	10868
60 / 1524	144 / 3658	3860	s.o.	s.o.	s.o.
60 / 1524	156 / 3962	4010	s.o.	s.o.	s.o.
60 / 1524	168 / 4267	4159	s.o.	s.o.	s.o.

Xpress

B C _ C W A

Table de conférence « atelier »

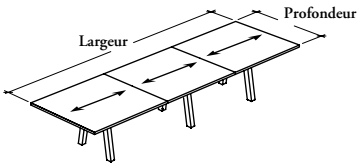

Cette table est conçue pour la tenue de réunions et est offerte dans une variété de dimensions de manière à asseoir un nombre varié de personnes.

ÉLÉMENTS COMPRIS
Pièces de surface de travail, pieds « atelier » avec pattes de nivellement, plaques de liaison, découpes pour modules d'alimentation (selon les spécifications), ensemble de serre-fils et quincaillerie de montage.

ÉLÉMENTS NON COMPRIS
Modules d'alimentation.

REMARQUES
Pour connaître le nombre de pièces, de supports et de découpes pour modules livrés avec la surface de travail, consulter la rubrique *Configurations et supports de tables de réunion* du guide des applications.

L'option de surface de 1 9/16 po (X) d'épaisseur **ne peut pas** être combinée avec toutes les finitions de stratifié Foundation et les couleurs de garnitures. Pour en savoir plus, consulter la liste des finitions du guide des applications.

Toutes les finitions ne sont pas offertes dans le cadre du programme *Xpress*. Consulter le catalogue ou le logiciel d'entrée de commandes *Xpress* pour obtenir plus de détails.

OPTIONS

Épaisseur de la surface	Profondeur	Largeur	Coins	Découpe pour module d'alimentation
M 1 3/16 po **X** 1 9/16 po	42, 48, 54, 60	108, 120, 132, 144, 156, 168, 180, 192, 204, 216	**R** Arrondis **S** Droits (illustré)	**NN** Sans découpe (illustré) **LS** Module d'alimentation linéaire – standard 18 po **LX** Module d'alimentation linéaire – allongé 28 po **PQ** Chargeur – quadruple

COMMANDE TYPE

BC**M**CWA	**42**	**108**	**S**	**NN**

OPTIONS (SUITE)

Finition de la surface de travail	Style des garnitures de chants	Finition des garnitures de chants	Finitions des supports
Stratifié Foundation Flintwood (sauf Cathedral)	**6** Droites **9** Plates en Flintwood	Couleurs de garnitures (style de garniture 6)	Foundation Accent Mica

COMMANDE TYPE (SUITE)

LW	**6**	**ST**	**Q**

Consulter la grille de prix à la page suivante.

Xpress

B C _ C W A

Table de conférence « atelier » (suite)

DIMENSIONS PO / MM

PRIX

P	La	1 3/16 PO (M) COINS DROITS (S) Stratifié Foundation	1 3/16 PO (M) COINS DROITS (S) Flintwood	1 9/16 PO (X) Stratifié Foundation	1 9/16 PO (X) Flintwood
42 / 1067	108 / 2743	2641	5896	2967	6153
42 / 1067	120 / 3048	2726	6169	3080	6532
42 / 1067	132 / 3353	2837	6346	3216	6852
42 / 1067	144 / 3658	2939	6728	3344	7230
42 / 1067	156 / 3962	3773	8028	4204	9067
42 / 1067	168 / 4267	3858	8429	4316	9466
48 / 1219	108 / 2743	2752	6214	3110	6595
48 / 1219	120 / 3048	2843	6379	3226	6882
48 / 1219	132 / 3353	2960	6756	3369	7347
48 / 1219	144 / 3658	3069	6962	3501	7539
48 / 1219	156 / 3962	3909	8514	4365	9380
48 / 1219	168 / 4267	4046	8906	4562	9825
54 / 1372	120 / 3048	2935	6861	3358	7514
54 / 1372	132 / 3353	3081	7164	3539	7795
54 / 1372	144 / 3658	3214	7423	3709	8093
54 / 1372	156 / 3962	4081	9036	4611	9775
54 / 1372	168 / 4267	4202	9345	4765	10137
54 / 1372	180 / 4572	4502	10485	5128	11271
54 / 1372	192 / 4877	4616	10698	5278	11626
60 / 1524	144 / 3658	3311	s.o.	s.o.	s.o.
60 / 1524	156 / 3962	4207	s.o.	s.o.	s.o.
60 / 1524	168 / 4267	4357	s.o.	s.o.	s.o.
60 / 1524	180 / 4572	4670	s.o.	s.o.	s.o.
60 / 1524	192 / 4877	4800	s.o.	s.o.	s.o.
60 / 1524	204 / 5182	4945	s.o.	s.o.	s.o.
60 / 1524	216 / 5486	5074	s.o.	s.o.	s.o.

Suite de la grille de prix à la page suivante.

Xpress

B C _ C W A

Table de conférence « atelier » (suite)

DIMENSIONS PO / MM | **PRIX**

		1 3/16 PO (M)		1 9/16 PO (X)	
		COINS ARRONDIS (R)			
P	La	Stratifié Foundation	Flintwood	Stratifié Foundation	Flintwood
42 / 1067	108 / 2743	2641	6523	2967	6783
42 / 1067	120 / 3048	2726	6842	3080	7202
42 / 1067	132 / 3353	2837	7062	3216	7568
42 / 1067	144 / 3658	2939	7484	3344	7991
42 / 1067	156 / 3962	3773	8829	4204	9866
42 / 1067	168 / 4267	3858	9278	4316	10312
48 / 1219	108 / 2743	2752	6873	3110	7256
48 / 1219	120 / 3048	2843	7081	3226	7588
48 / 1219	132 / 3353	2960	7505	3369	8097
48 / 1219	144 / 3658	3069	7755	3501	8331
48 / 1219	156 / 3962	3909	9350	4365	10216
48 / 1219	168 / 4267	4046	9786	4562	10706
54 / 1372	120 / 3048	2935	7599	3358	8253
54 / 1372	132 / 3353	3081	7946	3539	8575
54 / 1372	144 / 3658	3214	8246	3709	8917
54 / 1372	156 / 3962	4081	9905	4611	10648
54 / 1372	168 / 4267	4202	10258	4765	11052
54 / 1372	180 / 4572	4502	11441	5128	12229
54 / 1372	192 / 4877	4616	11697	5278	12624
60 / 1524	144 / 3658	3311	s.o.	s.o.	s.o.
60 / 1524	156 / 3962	4207	s.o.	s.o.	s.o.
60 / 1524	168 / 4267	4357	s.o.	s.o.	s.o.
60 / 1524	180 / 4572	4670	s.o.	s.o.	s.o.
60 / 1524	192 / 4877	4800	s.o.	s.o.	s.o.
60 / 1524	204 / 5182	4945	s.o.	s.o.	s.o.
60 / 1524	216 / 5486	5074	s.o.	s.o.	s.o.

Xpress

B C _ C B P

Table de conférence « bateau » – bases en panneau

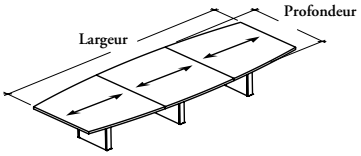

Cette table est conçue pour la tenue de réunions et est offerte dans une variété de dimensions de manière à asseoir un nombre varié de personnes.

ÉLÉMENTS COMPRIS
Pièces de surface de travail, bases en panneau avec pattes de nivellement, plaques de liaison, découpes pour modules d'alimentation (selon les spécifications), ensemble de serre-fils et quincaillerie de montage.

ÉLÉMENTS NON COMPRIS
Modules d'alimentation.

REMARQUES
Pour connaître le nombre de pièces, de supports et de découpes pour modules livrés avec la surface de travail, consulter la rubrique *Configurations et supports de tables de réunion* du guide des applications.

L'option de surface de 1 9/16 po (X) d'épaisseur **ne peut pas** être combinée avec toutes les finitions de stratifié Foundation et les couleurs de garnitures. Pour en savoir plus, consulter la liste des finitions du guide des applications.

Toutes les finitions ne sont pas offertes dans le cadre du programme *Xpress*. Consulter le catalogue ou le logiciel d'entrée de commandes *Xpress* pour obtenir plus de détails.

OPTIONS

Épaisseur de la surface	Profondeur	Largeur	Découpe pour module d'alimentation
M 1 3/16 po **X** 1 9/16 po	42, 48, 54, 60	108, 120, 132, 144, 156, 168, 180, 192, 204, 216	**NN** Sans découpe (illustré) **LS** Module d'alimentation linéaire – standard 18 po **LX** Module d'alimentation linéaire – allongé 28 po **PQ** Chargeur – quadruple

COMMANDE TYPE

BC**M**CBP	**60**	**144**	**LS**

OPTIONS (SUITE)

Finition de la surface de travail	Style des garnitures de chants	Finition des garnitures de chants	Finition des panneaux des bases	Finition des supports
Stratifié Foundation Flintwood (sauf Cathedral)	**6** Droites **9** Plates en Flintwood	Couleurs de garnitures (style de garniture 6)	Stratifié Source Flintwood (sauf Cathedral)	**AC** Anodisé clair Foundation Accent Mica

COMMANDE TYPE (SUITE)

2D	**6**	**4D**	**3D**	**AC**

Consulter la grille de prix à la page suivante.

Xpress

BC_CBP

Table de conférence « bateau » – bases en panneau (suite)

DIMENSIONS PO / MM		PRIX							
		1 3/16 PO (M)				1 9/16 PO (X)			
		STRATIFIÉ FOUNDATION		FLINTWOOD		STRATIFIÉ FOUNDATION		FLINTWOOD	
		FINITION DES PANNEAUX DES BASES							
P	La	Stratifié Source	Flintwood	Stratifié Source	Flintwood	Stratifié Source	Flintwood	Stratifié Source	Flintwood
42 / 1067	108 / 2743	2525	3965	6407	7847	3050	4490	6865	8305
42 / 1067	120 / 3048	2717	4157	6829	8269	3212	4652	7336	8776
42 / 1067	132 / 3353	3003	4443	7228	8668	3435	4875	7787	9227
42 / 1067	144 / 3658	3152	4592	7697	9137	3659	5099	8306	9746
48 / 1219	108 / 2743	2688	4128	6810	8250	3187	4627	7334	8774
48 / 1219	120 / 3048	2932	4372	7169	8609	3388	4828	7752	9192
48 / 1219	132 / 3353	3182	4622	7726	9166	3634	5074	8362	9802
48 / 1219	144 / 3658	3402	4842	8088	9528	3950	5390	8778	10218
48 / 1219	156 / 3962	3907	6067	9347	11507	4249	6409	10100	12260
48 / 1219	168 / 4267	4079	6239	9817	11977	4487	6647	10628	12788
54 / 1372	120 / 3048	3118	4742	7784	9408	3539	5163	8434	10058
54 / 1372	132 / 3353	3362	4986	8227	9851	3905	5529	8941	10565
54 / 1372	144 / 3658	3580	5204	8613	10237	4184	5808	9394	11018
54 / 1372	156 / 3962	4247	6686	10072	12511	4885	7324	10920	13359
54 / 1372	168 / 4267	4401	6840	10459	12898	5085	7524	11371	13810
54 / 1372	180 / 4572	4697	7136	11637	14076	5512	7951	12614	15053
54 / 1372	192 / 4877	4938	7377	12021	14460	5718	8157	13063	15502
60 / 1524	144 / 3658	4175	5799	s.o.	s.o.	s.o.	s.o.	s.o.	s.o.
60 / 1524	156 / 3962	4551	6990	s.o.	s.o.	s.o.	s.o.	s.o.	s.o.
60 / 1524	168 / 4267	4843	7282	s.o.	s.o.	s.o.	s.o.	s.o.	s.o.
60 / 1524	180 / 4572	5025	7464	s.o.	s.o.	s.o.	s.o.	s.o.	s.o.
60 / 1524	192 / 4877	5196	7635	s.o.	s.o.	s.o.	s.o.	s.o.	s.o.
60 / 1524	204 / 5182	5424	7863	s.o.	s.o.	s.o.	s.o.	s.o.	s.o.
60 / 1524	216 / 5486	5632	8071	s.o.	s.o.	s.o.	s.o.	s.o.	s.o.

Xpress

B C _ C B K

Table de conférence « bateau » – bases cubiques

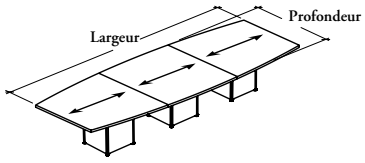

Cette table est conçue pour la tenue de réunions et est offerte dans une variété de dimensions de manière à asseoir un nombre varié de personnes.

ÉLÉMENTS COMPRIS
Pièces de surface de travail, bases cubiques avec pattes de nivellement, plaques de liaison, découpes pour modules d'alimentation (selon les spécifications), ensemble de serre-fils et quincaillerie de montage.

ÉLÉMENTS NON COMPRIS
Modules d'alimentation.

REMARQUES
Pour connaître le nombre de pièces, de supports et de découpes pour modules livrés avec la surface de travail, consulter la rubrique *Configurations et supports de tables de réunion* du guide des applications.

L'option de surface de 1 9/16 po (X) d'épaisseur **ne peut pas** être combinée avec toutes les finitions de stratifié Foundation et les couleurs de garnitures. Pour en savoir plus, consulter la liste des finitions du guide des applications.

Toutes les finitions ne sont pas offertes dans le cadre du programme *Xpress*. Consulter le catalogue ou le logiciel d'entrée de commandes *Xpress* pour obtenir plus de détails.

OPTIONS

Épaisseur de la surface	Profondeur	Largeur	Découpe pour module d'alimentation
M 1 3/16 po **X** 1 9/16 po	48, 54, 60	120, 132, 144, 156, 168, 180, 192, 204, 216	**NN** Sans découpe (illustré) **LS** Module d'alimentation linéaire – standard 18 po **LX** Module d'alimentation linéaire – allongé 28 po **PQ** Chargeur – quadruple

COMMANDE TYPE

BC**M**CBK	**48**	**132**	**NN**

OPTIONS (SUITE)

Finition de la surface de travail	Style des garnitures de chants	Finition des garnitures de chants	Finition des panneaux des bases	Finition des supports
Stratifié Foundation Flintwood (sauf Cathedral)	**6** Droites **9** Plates en Flintwood	Couleurs de garnitures (style de garniture 6)	Stratifié Source Flintwood (sauf Cathedral)	**AC** Anodisé clair Foundation Accent Mica

COMMANDE TYPE (SUITE)

2E	**6**	**4E**	**3E**	**7**

Consulter la grille de prix à la page suivante.

Xpress

B C _ C B K

Table de conférence « bateau » – bases cubiques (suite)

DIMENSIONS PO / MM | **PRIX**

		1 3/16 PO (M)				1 9/16 PO (X)			
		STRATIFIÉ FOUNDATION		FLINTWOOD		STRATIFIÉ FOUNDATION		FLINTWOOD	
		FINITION DES PANNEAUX DES BASES							
P	La	Stratifié Source	Flintwood	Stratifié Source	Flintwood	Stratifié Source	Flintwood	Stratifié Source	Flintwood
48 / 1219	120 / 3048	3432	6303	7748	10619	3888	6759	8328	11199
48 / 1219	132 / 3353	4060	6931	8241	11112	4478	7349	8877	11748
48 / 1219	144 / 3658	4676	7547	8601	11472	5225	8096	9294	12165
48 / 1219	156 / 3962	4903	7774	8964	11835	5496	8367	9714	12585
48 / 1219	168 / 4267	5121	7992	9434	12305	5759	8630	10244	13115
54 / 1372	120 / 3048	3692	6565	8313	11186	4109	6982	8961	11834
54 / 1372	132 / 3353	4261	7134	8699	11572	4784	7657	9412	12285
54 / 1372	144 / 3658	4843	7716	9082	11955	5480	8353	9862	12735
54 / 1372	156 / 3962	5125	7998	9576	12449	5809	8682	10423	13296
54 / 1372	168 / 4267	5367	8240	9961	12834	6207	9080	10873	13746
54 / 1372	180 / 4572	5809	10122	12317	16630	6635	10948	13295	17608
54 / 1372	192 / 4877	6019	10332	12703	17016	6829	11142	13745	18058
60 / 1524	144 / 3658	5040	7918	s.o.	s.o.	s.o.	s.o.	s.o.	s.o.
60 / 1524	156 / 3962	5316	8194	s.o.	s.o.	s.o.	s.o.	s.o.	s.o.
60 / 1524	168 / 4267	5885	8763	s.o.	s.o.	s.o.	s.o.	s.o.	s.o.
60 / 1524	180 / 4572	6060	10379	s.o.	s.o.	s.o.	s.o.	s.o.	s.o.
60 / 1524	192 / 4877	6233	10552	s.o.	s.o.	s.o.	s.o.	s.o.	s.o.
60 / 1524	204 / 5182	6549	10868	s.o.	s.o.	s.o.	s.o.	s.o.	s.o.
60 / 1524	216 / 5486	6776	11095	s.o.	s.o.	s.o.	s.o.	s.o.	s.o.

Xpress

B C _ C V P

Table de vidéoconférence – bases en panneau

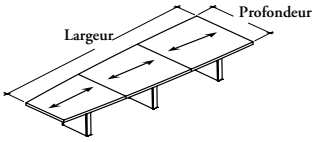

Cette table est conçue pour la tenue de réunions et est offerte dans une variété de dimensions de manière à asseoir un nombre varié de personnes.

ÉLÉMENTS COMPRIS
Pièces de surface de travail, bases en panneau avec pattes de nivellement, plaques de liaison, découpes pour modules d'alimentation (selon les spécifications), ensemble de serre-fils et quincaillerie de montage.

ÉLÉMENTS NON COMPRIS
Modules d'alimentation.

REMARQUES
Pour connaître le nombre de pièces, de supports et de découpes pour modules livrés avec la surface de travail, consulter la rubrique *Configurations et supports de tables de réunion* du guide des applications.

Toutes les finitions ne sont pas offertes dans le cadre du programme *Xpress*. Consulter le catalogue ou le logiciel d'entrée de commandes *Xpress* pour obtenir plus de détails.

OPTIONS

Épaisseur de la surface	Profondeur	Largeur	Découpe pour module d'alimentation
M 1 3/16 po	60	096, 120, 144, 168, 192, 216	**NN** Sans découpe (illustré) **LS** Module d'alimentation linéaire – standard 18 po **LX** Module d'alimentation linéaire – allongé 28 po **PQ** Chargeur – quadruple

COMMANDE TYPE

BC**M**CVP	**60**	**192**	**PQ**

OPTIONS (SUITE)

Finition de la surface de travail	Style des garnitures de chants	Finition des garnitures de chants	Finition des panneaux des bases	Finition des supports
Stratifié Foundation	**6** Droites	Couleurs de garnitures	Stratifié Source	**AC** Anodisé clair Foundation Accent Mica

COMMANDE TYPE (SUITE)

LW	**6**	**ST**	**XS**	**E**

Consulter la grille de prix à la page suivante.

Xpress

B C _ C V P

Table de vidéoconférence – bases en panneau (suite)

DIMENSIONS PO / MM		PRIX
		1 3/16 PO (M)
		STRATIFIÉ FOUNDATION
		FINITION DES PANNEAUX DES BASES
P	La	Stratifié Source
60 / 1524	96 / 2438	3207
60 / 1524	120 / 3048	3659
60 / 1524	144 / 3658	4175
60 / 1524	168 / 4267	4843
60 / 1524	192 / 4877	5196
60 / 1524	216 / 5486	5632

Xpress

B C _ M H R B

Table de réunion réglable en hauteur – bases biseautées

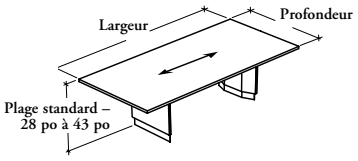

Cette table est conçue pour la tenue de réunions et est offerte dans une variété de dimensions de manière à asseoir un nombre varié de personnes.

ÉLÉMENTS COMPRIS
Une pièce de surface de travail, deux bases biseautées avec pattes de nivellement, deux interrupteurs pour le mécanisme de réglage de la hauteur (selon les spécifications), barres de renforcement, découpe pour module d'alimentation (selon les spécifications), ensemble de serre-fils et quincaillerie de montage.

ÉLÉMENTS NON COMPRIS
Modules d'alimentation.

REMARQUES
L'option de surface de 1 9/16 po (X) d'épaisseur **ne peut pas** être combinée avec toutes les finitions de stratifié Foundation et les couleurs de garnitures. Pour en savoir plus, consulter la liste des finitions du guide des applications.

Toutes les finitions ne sont pas offertes dans le cadre du programme *Xpress*. Consulter le catalogue ou le logiciel d'entrée de commandes *Xpress* pour obtenir plus de détails.

OPTIONS

Épaisseur de la surface	Plage	Profondeur	Largeur	Coins	Découpe pour module d'alimentation
M 1 3/16 po **X** 1 9/16 po	**S** Plage standard – 28 po à 43 po	42, 48	72, 78, 84, 90, 96	**R** Arrondis **S** Droits (illustré)	**NN** Sans découpe (illustré) **LC** Module d'alim. linéaire – compact 8 po **LS** Module d'alim. linéaire – standard 18 po **PQ** Chargeur – quadruple

COMMANDE TYPE

BC**M**MHRB	S	48	90	S	NN

OPTIONS (SUITE)

Interrupteur	Finition de la surface de travail	Style des garnitures de chants	Finition des garnitures de chants	Finition des panneaux d'extrémité	Finition de la base
D À affichage et mémoire des fonct. monter/descendre **F** Basculant monter/descendre – Platinum **G** Basculant monter/descendre – Crisp Grey **H** Basculant monter/descendre– Anthracite **M** Bascul. à affichage, mémoire des fonct. monter/descendre – Platinum **N** Bascul. à affichage, mémoire des fonct. monter/descendre – Crisp Grey **O** Bascul. à affichage, mémoire des fonct. monter/descendre – Anthracite	Stratifié Foundation Flintwood (sauf Cathedral)	**6** Droites **9** Plates en Flintwood	Couleurs de garnitures (style de garniture 6)	Stratifié Source Flintwood (sauf Cathedral)	Foundation Mica Couleurs coordonnées

COMMANDE TYPE (SUITE)

O	LW	6	ST	XS	Q

Consulter la grille de prix à la page suivante.

Xpress

BC_MHRB

Table de réunion réglable en hauteur – bases biseautées (suite)

DIMENSIONS PO / MM | **PRIX**

P	La	1 3/16 PO (M) COINS DROITS (S) STRATIFIÉ FOUNDATION – FINITION DES PANNEAUX D'EXTRÉMITÉ Stratifié Source	STRATIFIÉ FOUNDATION – Flintwood	FLINTWOOD – Stratifié Source	FLINTWOOD – Flintwood	1 9/16 PO (X) STRATIFIÉ FOUNDATION – Stratifié Source	STRATIFIÉ FOUNDATION – Flintwood	FLINTWOOD – Stratifié Source	FLINTWOOD – Flintwood
42 / 1067	72 / 1829	4627	5674	7162	8209	4917	6026	7513	8622
42 / 1067	78 / 1981	4670	5717	7223	8270	4975	6084	7543	8652
42 / 1067	84 / 2134	4715	5762	7300	8347	5033	6142	7630	8739
42 / 1067	90 / 2286	4778	5825	7455	8502	5107	6216	7808	8917
42 / 1067	96 / 2438	4841	5888	7669	8716	5186	6295	8052	9161
48 / 1219	78 / 1981	4725	5772	7489	8536	5046	6155	7888	8997
48 / 1219	84 / 2134	4784	5831	7579	8626	5124	6233	7994	9103
48 / 1219	90 / 2286	4860	5907	7751	8798	5219	6328	8192	9301
48 / 1219	96 / 2438	4944	5991	7983	9030	5319	6428	8459	9568

P	La	1 3/16 PO (M) COINS ARRONDIS (R) STRATIFIÉ FOUNDATION – FINITION DES PANNEAUX D'EXTRÉMITÉ Stratifié Source	STRATIFIÉ FOUNDATION – Flintwood	FLINTWOOD – Stratifié Source	FLINTWOOD – Flintwood	1 9/16 PO (X) STRATIFIÉ FOUNDATION – Stratifié Source	STRATIFIÉ FOUNDATION – Flintwood	FLINTWOOD – Stratifié Source	FLINTWOOD – Flintwood
48 / 1219	78 / 1981	4725	5772	7489	8536	5046	6155	7888	8997
48 / 1219	84 / 2134	4784	5831	7579	8626	5124	6233	7994	9103
48 / 1219	90 / 2286	4860	5907	7751	8798	5219	6328	8192	9301
48 / 1219	96 / 2438	4944	5991	7983	9030	5319	6428	8459	9568
48 / 1219	78 / 1981	4725	5772	7952	8999	5046	6155	8352	9461
48 / 1219	84 / 2134	4784	5831	8064	9111	5124	6233	8478	9587
48 / 1219	90 / 2286	4860	5907	8257	9304	5219	6328	8700	9809
48 / 1219	96 / 2438	4944	5991	8512	9559	5319	6428	8990	10099

Interrupteur (D, M, N ou O) : ajouter 258.

Xpress

B C _ M R P

Table de réunion rectangulaire – bases en panneau

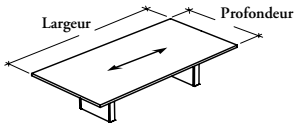

Cette table à l'esthétique raffinée est conçue pour la tenue de réunions et est offerte dans une variété de dimensions de manière à asseoir un nombre varié de personnes.

ÉLÉMENTS COMPRIS
Une pièce de surface de travail, deux bases en panneau avec pattes de nivellement, découpe pour module d'alimentation (selon les spécifications), ensemble de serre-fils et quincaillerie de montage.

ÉLÉMENTS NON COMPRIS
Modules d'alimentation.

REMARQUES
L'option de surface de 1 9/16 po (X) d'épaisseur **ne peut pas** être combinée avec toutes les finitions de stratifié Foundation et les couleurs de garnitures. Pour en savoir plus, consulter la liste des finitions du guide des applications.

Toutes les finitions ne sont pas offertes dans le cadre du programme *Xpress*. Consulter le catalogue ou le logiciel d'entrée de commandes *Xpress* pour obtenir plus de détails.

OPTIONS

Épaisseur de la surface	Profondeur	Largeur	Coins	Découpe pour module d'alimentation
M 1 3/16 po	42, 48	72, 78, 84, 90, 96	**R** Arrondis	**NN** Sans découpe (illustré)
X 1 9/16 po			**S** Droits (illustré)	**LC** Module d'alim. linéaire – compact 8 po
				LS Module d'alim. linéaire – standard 18 po
				PQ Chargeur – quadruple

COMMANDE TYPE

BC**M**MRP	42	72	R	NN

OPTIONS (SUITE)

Finition de la surface de travail	Style des garnitures de chants	Finition des garnitures de chants	Finition des panneaux des bases	Finition des supports
Stratifié Foundation	**6** Droites	Couleurs de garnitures (style de garniture 6)	Stratifié Source	**AC** Anodisé clair
Flintwood (sauf Cathedral)	**9** Plates en Flintwood		Flintwood (sauf Cathedral)	Foundation
				Accent
				Mica

COMMANDE TYPE (SUITE)

2D	6	4D	3D	AC

Consulter la grille de prix à la page suivante.

Xpress

B C _ M R P

Table de réunion rectangulaire – bases en panneau (suite)

DIMENSIONS PO / MM | **PRIX**

		1 3/16 PO (M)				1 9/16 PO (X)			
		COINS DROITS (S)							
		STRATIFIÉ FOUNDATION		FLINTWOOD		STRATIFIÉ FOUNDATION		FLINTWOOD	
		FINITION DES PANNEAUX DES BASES							
P	La	Stratifié Source	Flintwood	Stratifié Source	Flintwood	Stratifié Source	Flintwood	Stratifié Source	Flintwood
42 / 1067	72 / 1829	1655	3095	4189	5629	1897	3337	4494	5934
42 / 1067	78 / 1981	1782	3222	4335	5775	2096	3536	4666	6106
42 / 1067	84 / 2134	1897	3337	4481	5921	2240	3680	4838	6278
42 / 1067	90 / 2286	1949	3389	4627	6067	2311	3751	5010	6450
42 / 1067	96 / 2438	2001	3441	4829	6269	2368	3808	5233	6673
48 / 1219	96 / 2438	2044	3484	5083	6523	2406	3846	5547	6987

		1 3/16 PO (M)				1 9/16 PO (X)			
		COINS ARRONDIS (R)							
		STRATIFIÉ FOUNDATION		FLINTWOOD		STRATIFIÉ FOUNDATION		FLINTWOOD	
		FINITION DES PANNEAUX DES BASES							
		Stratifié Source	Flintwood	Stratifié Source	Flintwood	Stratifié Source	Flintwood	Stratifié Source	Flintwood
42 / 1067	72 / 1829	1655	3095	4609	6049	1897	3337	4910	6350
42 / 1067	78 / 1981	1782	3222	4778	6218	2096	3536	5104	6544
42 / 1067	84 / 2134	1897	3337	4945	6385	2240	3680	5300	6740
42 / 1067	90 / 2286	1949	3389	5111	6551	2311	3751	5493	6933
42 / 1067	96 / 2438	2001	3441	5336	6776	2368	3808	5740	7180
48 / 1219	96 / 2438	2044	3484	5613	7053	2406	3846	6076	7516

Xpress

B C _ M R L B

Table de réunion rectangulaire – pieds à profilé plat

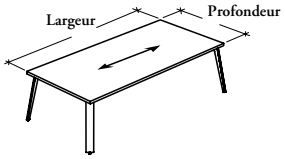

Cette table à l'esthétique raffinée est conçue pour la tenue de réunions et est offerte dans une variété de dimensions de manière à asseoir un nombre varié de personnes.

ÉLÉMENTS COMPRIS
Une pièce de surface de travail, quatre pieds à profilé plat avec pattes de nivellement, découpe pour module d'alimentation (selon les spécifications), ensemble de serre-fils et quincaillerie de montage.

ÉLÉMENTS NON COMPRIS
Modules d'alimentation.

REMARQUES
L'option de surface de 1 9/16 po (X) d'épaisseur **ne peut pas** être combinée avec toutes les finitions de stratifié Foundation et les couleurs de garnitures. Pour en savoir plus, consulter la liste des finitions du guide des applications.

Toutes les finitions ne sont pas offertes dans le cadre du programme *Xpress*. Consulter le catalogue ou le logiciel d'entrée de commandes *Xpress* pour obtenir plus de détails.

OPTIONS

Épaisseur de la surface	Profondeur	Largeur	Coins	Découpe pour module d'alimentation
D 1 po	42, 48	72, 78, 84, 90, 96	**R** Arrondis	**NN** Sans découpe (illustré)
M 1 3/16 po			**S** Droits (illustré)	**LC** Module d'alim. linéaire – compact 8 po
X 1 9/16 po				**LS** Module d'alim. linéaire – standard 18 po
				PQ Chargeur – quadruple

COMMANDE TYPE

BC**M**MRLB	**48**	**96**	**R**	**LC**

OPTIONS (SUITE)

Finition de la surface de travail	Style des garnitures de chants	Finition des garnitures de chants	Finition de l'arrière des pieds	Finition de l'avant des pieds
Stratifié Source	**6** Droites	Couleurs de garnitures (style de garniture 6)	Foundation	Foundation
Stratifié Foundation	**9** Plates en Flintwood		Accent	Accent
Flintwood (sauf Cathedral)			Mica	Mica

COMMANDE TYPE (SUITE)

LW	**6**	**ST**	**E**	**E**

Consulter la grille de prix à la page suivante.

Xpress

BC_MRLB

Table de réunion rectangulaire – pieds à profilé plat (suite)

DIMENSIONS PO / MM | **PRIX**

COINS DROITS (S)

P	La	1 PO (D) Stratifié Source	1 3/16 PO (M) Stratifié Foundation	1 3/16 PO (M) Flintwood	1 9/16 PO (X) Stratifié Foundation	1 9/16 PO (X) Flintwood
42 / 1067	72 / 1829	1970	2103	4638	2317	4911
42 / 1067	78 / 1981	2008	2146	4699	2375	4943
42 / 1067	84 / 2134	2151	2294	4878	2536	5133
42 / 1067	90 / 2286	2192	2341	5018	2594	5292
42 / 1067	96 / 2438	2232	2384	5213	2653	5519
48 / 1219	78 / 1981	2177	2303	5069	2549	5391
48 / 1219	84 / 2134	2219	2362	5159	2624	5496
48 / 1219	90 / 2286	2261	2421	5310	2702	5676
48 / 1219	96 / 2438	2303	2480	5519	2778	5919

COINS ARRONDIS (R)

		1 PO (D) Stratifié Source	1 3/16 PO (M) Stratifié Foundation	1 3/16 PO (M) Flintwood	1 9/16 PO (X) Stratifié Foundation	1 9/16 PO (X) Flintwood
42 / 1067	72 / 1829	1970	2103	5056	2317	5330
42 / 1067	78 / 1981	2008	2146	5140	2375	5381
42 / 1067	84 / 2134	2151	2294	5341	2536	5595
42 / 1067	90 / 2286	2192	2341	5503	2594	5777
42 / 1067	96 / 2438	2232	2384	5721	2653	6026
48 / 1219	78 / 1981	2177	2303	5532	2549	5853
48 / 1219	84 / 2134	2219	2362	5642	2624	5981
48 / 1219	90 / 2286	2261	2421	5816	2702	6183
48 / 1219	96 / 2438	2303	2480	6048	2778	6448

Xpress

B C _ M W A
Table de réunion « atelier »

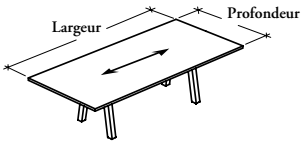

Cette table à l'esthétique raffinée est conçue pour la tenue de réunions et est offerte dans une variété de dimensions de manière à asseoir un nombre varié de personnes.

ÉLÉMENTS COMPRIS
Une pièce de surface de travail, deux pairs de pieds « atelier » avec pattes de nivellement, découpe pour module d'alimentation (selon les spécifications), ensemble de serre-fils et quincaillerie de montage.

ÉLÉMENTS NON COMPRIS
Modules d'alimentation.

REMARQUES
L'option de surface de 1 9/16 po (X) d'épaisseur **ne peut pas** être combinée avec toutes les finitions de stratifié Foundation et les couleurs de garnitures. Pour en savoir plus, consulter la liste des finitions du guide des applications.

Toutes les finitions ne sont pas offertes dans le cadre du programme *Xpress*. Consulter le catalogue ou le logiciel d'entrée de commandes *Xpress* pour obtenir plus de détails.

OPTIONS

Épaisseur de la surface	Profondeur	Largeur	Coins	Découpe pour module d'alimentation
D 1 po	42, 48	72, 78, 84, 90, 96	**R** Arrondis	**NN** Sans découpe (illustré)
M 1 3/16 po			**S** Droits (illustré)	**LC** Module d'alim. linéaire – compact 8 po
X 1 9/16 po				**LS** Module d'alim. linéaire – standard 18 po
				PQ Chargeur – quadruple

COMMANDE TYPE

BC**M**MWA	48	90	S	LS

OPTIONS (SUITE)

Finition de la surface de travail	Style des garnitures de chants	Finition des garnitures de chants	Finition des supports
Stratifié Source	**6** Droites	Couleurs de garnitures (style de garniture 6)	Foundation
Stratifié Foundation	**9** Plates en Flintwood		Accent
Flintwood (sauf Cathedral)			Mica

COMMANDE TYPE (SUITE)

LW	6	ST	E

Consulter la grille de prix à la page suivante.

Xpress

B C _ M W A

Table de réunion « atelier » (suite)

DIMENSIONS PO / MM — **PRIX**

P	La	1 PO (D) COINS DROITS (S) Stratifié Source	1 3/16 PO (M) Stratifié Foundation	1 3/16 PO (M) Flintwood	1 9/16 PO (X) Stratifié Foundation	1 9/16 PO (X) Flintwood
42 / 1067	72 / 1829	2022	2154	4690	2369	4964
42 / 1067	78 / 1981	2060	2198	4751	2427	4993
42 / 1067	84 / 2134	2203	2347	4930	2587	5185
42 / 1067	90 / 2286	2242	2390	5070	2645	5344
42 / 1067	96 / 2438	2284	2436	5264	2704	5570
48 / 1219	78 / 1981	2230	2355	5120	2601	5443
48 / 1219	84 / 2134	2270	2414	5211	2675	5548
48 / 1219	90 / 2286	2313	2472	5363	2754	5727
48 / 1219	96 / 2438	2355	2531	5570	2829	5971

P	La	1 PO (D) COINS ARRONDIS (R) Stratifié Source	1 3/16 PO (M) Stratifié Foundation	1 3/16 PO (M) Flintwood	1 9/16 PO (X) Stratifié Foundation	1 9/16 PO (X) Flintwood
42 / 1067	72 / 1829	2022	2154	5107	2369	5381
42 / 1067	78 / 1981	2060	2198	5192	2427	5433
42 / 1067	84 / 2134	2203	2347	5393	2587	5646
42 / 1067	90 / 2286	2242	2390	5554	2645	5828
42 / 1067	96 / 2438	2284	2436	5773	2704	6077
48 / 1219	78 / 1981	2230	2355	5582	2601	5904
48 / 1219	84 / 2134	2270	2414	5694	2675	6033
48 / 1219	90 / 2286	2313	2472	5868	2754	6234
48 / 1219	96 / 2438	2355	2531	6100	2829	6501

Xpress

B C _ M R T B

Table de réunion rectangulaire – pieds en T à profilé plat

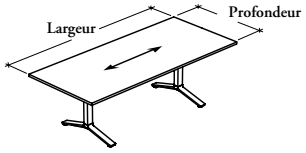

Cette table conçue pour la tenue de réunions est offerte dans une variété de dimensions de manière à asseoir un nombre varié de personnes.

ÉLÉMENTS COMPRIS
Une pièce de surface de travail, deux pieds en T à profilé plat avec pattes de nivellement et quincaillerie de montage.

ÉLÉMENTS NON COMPRIS
Modules d'alimentation

REMARQUES
L'option de surface de 1 9/16 po (X) d'épaisseur **ne peut pas** être combinée avec toutes les finitions de stratifié Foundation et les couleurs de garnitures. Pour en savoir plus, consulter la liste des finitions du guide des applications.

Toutes les finitions ne sont pas offertes dans le cadre du programme *Xpress*. Consulter le catalogue ou le logiciel d'entrée de commandes *Xpress* pour obtenir plus de détails.

OPTIONS

Épaisseur de la surface	Profondeur	Largeur	Coins	Découpe pour module d'alimentation
D 1 po	36, 42	72, 78, 84, 90, 96	**R** Arrondis	**NN** Sans découpe (illustré)
M 1 3/16 po			**S** Droits (illustré)	**LC** Module d'alim. linéaire – compact 8 po
X 1 9/16 po				**LS** Module d'alim. linéaire – standard 18 po
				PQ Chargeur – quadruple

COMMANDE TYPE

BC**M**MRTB	**36**	**84**	**S**	**LS**

OPTIONS (SUITE)

Finition de la surface de travail	Style des garnitures de chants	Finition des garnitures de chants	Finition des supports
Stratifié Source	**6** Droites	Couleurs de garnitures (style de garniture 6)	Foundation
Stratifié Foundation	**9** Plates en Flintwood		Accent
Flintwood (sauf Cathedral)			Mica

COMMANDE TYPE (SUITE)

VZ	**9**		**7**

Consulter la grille de prix à la page suivante.

Xpress

B C _ M R T B

Table de réunion rectangulaire – pieds en T à profilé plat (suite)

DIMENSIONS PO / MM — **PRIX**

P	La	1 PO (D) COINS DROITS (S) Stratifié Source	1 3/16 PO (M) Stratifié Foundation	1 3/16 PO (M) Flintwood	1 9/16 PO (X) Stratifié Foundation	1 9/16 PO (X) Flintwood
36 / 914	72 / 1829	1537	1928	3732	2143	4007
36 / 914	78 / 1981	1551	1974	3842	2209	4144
36 / 914	84 / 2134	1565	2023	4001	2274	4321
36 / 914	90 / 2286	1579	2068	4112	2343	4456
36 / 914	96 / 2438	1598	2120	4271	2406	4631
42 / 1067	72 / 1829	1586	2043	4577	2306	4902
42 / 1067	78 / 1981	1621	2117	4670	2399	4965
42 / 1067	84 / 2134	1648	2178	4763	2487	5083
42 / 1067	90 / 2286	1666	2241	4921	2571	5270
42 / 1067	96 / 2438	1690	2298	5127	2647	5515

P	La	1 PO (D) COINS ARRONDIS (R) Stratifié Source	1 3/16 PO (M) Stratifié Foundation	1 3/16 PO (M) Flintwood	1 9/16 PO (X) Stratifié Foundation	1 9/16 PO (X) Flintwood
36 / 914	72 / 1829	1537	1928	4131	2143	4405
36 / 914	78 / 1981	1551	1974	4264	2209	4562
36 / 914	84 / 2134	1565	2023	4443	2274	4763
36 / 914	90 / 2286	1579	2068	4576	2343	4918
36 / 914	96 / 2438	1598	2120	4759	2406	5118
42 / 1067	72 / 1829	1586	2043	4995	2306	5320
42 / 1067	78 / 1981	1621	2117	5110	2399	5404
42 / 1067	84 / 2134	1648	2178	5225	2487	5546
42 / 1067	90 / 2286	1666	2241	5404	2571	5752
42 / 1067	96 / 2438	1690	2298	5634	2647	6020

Xpress

B C _ T R T B

Table rectangulaire pour travail d'équipe – pieds en T à profilé plat

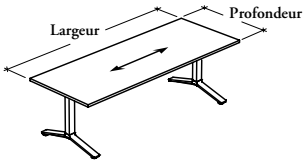

Cette table est offerte dans une variété de dimensions de manière à asseoir un nombre varié de personnes.

ÉLÉMENTS COMPRIS
Une pièce de surface de travail, deux pieds en T à profilé plat avec pattes de nivellement et quincaillerie de montage.

ÉLÉMENTS NON COMPRIS
Modules d'alimentation

REMARQUES
L'option de surface de 1 9/16 po (X) d'épaisseur **ne peut pas** être combinée avec toutes les finitions de stratifié Foundation et les couleurs de garnitures. Pour en savoir plus, consulter la liste des finitions du guide des applications.

Toutes les finitions ne sont pas offertes dans le cadre du programme *Xpress*. Consulter le catalogue ou le logiciel d'entrée de commandes *Xpress* pour obtenir plus de détails.

OPTIONS

Épaisseur de la surface	Profondeur	Largeur	Coins	Découpe pour module d'alimentation
D 1 po	30	60, 66, 72, 78, 84, 90, 96	**R** Arrondis	**NN** Sans découpe (illustré)
M 1 3/16 po			**S** Droits (illustré)	**PQ** Chargeur – quadruple
X 1 9/16 po				

COMMANDE TYPE

BC**D**TRTB	**30**	**84**	**S**	**PQ**

OPTIONS (SUITE)

Finition de la surface de travail	Style des garnitures de chants	Finition des garnitures de chants	Finition des supports
Stratifié Source	**6** Droites	Couleurs de garnitures (style de garniture 6)	Foundation
Stratifié Foundation	**9** Plates en Flintwood		Accent
Flintwood (sauf Cathedral)			Mica

COMMANDE TYPE (SUITE)

XG	**6**	**SS**	**B**

Consulter la grille de prix à la page suivante.

Xpress

BC_TRTB

Table rectangulaire pour travail d'équipe – pieds en T à profilé plat (suite)

DIMENSIONS PO / MM

PRIX

P	La	1 PO (D) COINS DROITS (S) Stratifié Source	1 3/16 PO (M) Stratifié Foundation	1 3/16 PO (M) Flintwood	1 9/16 PO (X) Stratifié Foundation	1 9/16 PO (X) Flintwood
30 / 762	60 / 1524	1557	1631	3073	1763	3254
30 / 762	66 / 1676	1593	1673	3209	1818	3403
30 / 762	72 / 1829	1629	1716	3311	1871	3518
30 / 762	78 / 1981	1662	1759	3443	1927	3664
30 / 762	84 / 2134	1697	1800	3550	1982	3784
30 / 762	90 / 2286	1732	1841	3649	2036	3899
30 / 762	96 / 2438	1768	1885	3755	2091	4018

		1 PO (D) COINS ARRONDIS (R) Stratifié Source	1 3/16 PO (M) Stratifié Foundation	1 3/16 PO (M) Flintwood	1 9/16 PO (X) Stratifié Foundation	1 9/16 PO (X) Flintwood
30 / 762	60 / 1524	1557	1631	3400	1763	3582
30 / 762	72 / 1829	1629	1716	3711	1871	3917
30 / 762	78 / 1981	1662	1759	3864	1927	4086
30 / 762	84 / 2134	1697	1800	3994	1982	4227
30 / 762	90 / 2286	1732	1841	4116	2036	4363
30 / 762	96 / 2438	1768	1885	4244	2091	4505

Xpress

B C _ M B P

Table de réunion « bateau » – bases en panneau

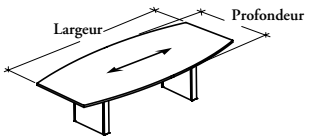

Cette table à l'esthétique raffinée est conçue pour la tenue de réunions et est offerte dans une variété de dimensions de manière à asseoir un nombre varié de personnes.

ÉLÉMENTS COMPRIS
Une pièce de surface de travail, deux bases en panneau avec pattes de nivellement, découpe pour module d'alimentation (selon les spécifications), ensemble de serre-fils et quincaillerie de montage.

ÉLÉMENTS NON COMPRIS
Modules d'alimentation.

REMARQUES
L'option de surface de 1 9/16 po (X) d'épaisseur **ne peut pas** être combinée avec toutes les finitions de stratifié Foundation et les couleurs de garnitures. Pour en savoir plus, consulter la liste des finitions du guide des applications.

Toutes les finitions ne sont pas offertes dans le cadre du programme *Xpress*. Consulter le catalogue ou le logiciel d'entrée de commandes *Xpress* pour obtenir plus de détails.

OPTIONS

Épaisseur de la surface	Profondeur	Largeur	Découpe pour module d'alimentation
M 1 3/16 po	42, 48	72, 78, 84, 90, 96	**NN** Sans découpe (illustré)
X 1 9/16 po			**LC** Module d'alimentation linéaire – compact 8 po
			LS Module d'alimentation linéaire – standard 18 po
			PQ Chargeur – quadruple

COMMANDE TYPE

BC**M**MBP	**42**	**72**	**LS**

OPTIONS (SUITE)

Finition de la surface de travail	Style des garnitures de chants	Finition des garnitures de chants	Finition des panneaux des bases	Finition des supports
Stratifié Foundation	**6** Droites	Couleurs de garnitures (style de garniture 6)	Stratifié Source	**AC** Anodisé clair
Flintwood (sauf Cathedral)	**9** Plates en Flintwood		Flintwood (sauf Cathedral)	Foundation
				Accent
				Mica

COMMANDE TYPE (SUITE)

LW	**6**	**ST**	**XS**	**AC**

Consulter la grille de prix à la page suivante.

Xpress

B C _ M B P

Table de réunion « bateau » – bases en panneau (suite)

DIMENSIONS PO / MM		PRIX							
		1 3/16 PO (M)				1 9/16 PO (X)			
		STRATIFIÉ FOUNDATION		FLINTWOOD		STRATIFIÉ FOUNDATION		FLINTWOOD	
		FINITION DES PANNEAUX DES BASES							
P	La	Stratifié Source	Flintwood	Stratifié Source	Flintwood	Stratifié Source	Flintwood	Stratifié Source	Flintwood
42 / 1067	72 / 1829	1655	3095	4609	6049	1897	3337	4910	6350
42 / 1067	78 / 1981	1782	3222	4778	6218	2096	3536	5104	6544
42 / 1067	84 / 2134	1897	3337	4945	6385	2240	3680	5300	6740
42 / 1067	90 / 2286	1949	3389	5111	6551	2311	3751	5493	6933
42 / 1067	96 / 2438	2001	3441	5336	6776	2368	3808	5740	7180
48 / 1219	96 / 2438	2044	3484	5613	7053	2406	3846	6076	7516

Xpress

B C _ M B T B

Table de réunion « bateau » – pieds en T à profilé plat

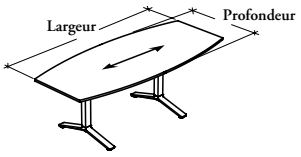

Cette table à l'esthétique raffinée est conçue pour la tenue de réunions et est offerte dans une variété de dimensions de manière à asseoir un nombre varié de personnes.

ÉLÉMENTS COMPRIS
Une pièce de surface de travail, deux pieds en T à profilé plat avec pattes de nivellement et quincaillerie de montage.

ÉLÉMENTS NON COMPRIS
Modules d'alimentation.

REMARQUES
L'option de surface de 1 9/16 po (X) d'épaisseur **ne peut pas** être combinée avec toutes les finitions de stratifié Foundation et les couleurs de garnitures. Pour en savoir plus, consulter la liste des finitions du guide des applications.

Toutes les finitions ne sont pas offertes dans le cadre du programme *Xpress*. Consulter le catalogue ou le logiciel d'entrée de commandes *Xpress* pour obtenir plus de détails.

OPTIONS

Épaisseur de la surface	Profondeur	Largeur	Découpe pour module d'alimentation
D 1 po	36, 42	72, 78, 84, 90, 96	**NN** Sans découpe (illustré)
M 1 3/16 po			**LC** Module d'alimentation linéaire – compact 8 po
X 1 9/16 po			**LS** Module d'alimentation linéaire – standard 18 po
			PQ Chargeur – quadruple

COMMANDE TYPE

BC**M**MBTB	**42**	**72**	**LS**

OPTIONS (SUITE)

Finition de la surface de travail	Style des garnitures de chants	Finition des garnitures de chants	Finition des supports
Stratifié Source	**6** Droites	Couleurs de garnitures (style de garniture 6)	Foundation
Stratifié Foundation	**9** Plates en Flintwood		Accent
Flintwood (sauf Cathedral)			Mica

COMMANDE TYPE (SUITE)

LW	**6**	**ST**	**7**

Consulter la grille de prix à la page suivante.

Xpress

B C _ M B T B

Table de réunion « bateau » – pieds en T à profilé plat (suite)

DIMENSIONS PO / MM		PRIX				
		1 PO (D)	1 3/16 PO (M)		1 9/16 PO (X)	
P	La	Stratifié Source	Stratifié Foundation	Flintwood	Stratifié Foundation	Flintwood
36 / 914	72 / 1829	1537	1928	4131	2143	4405
36 / 914	78 / 1981	1551	1974	4264	2209	4562
36 / 914	84 / 2134	1565	2023	4443	2274	4763
36 / 914	90 / 2286	1579	2043	4995	2343	4918
36 / 914	96 / 2438	1598	2068	4576	2406	5118
42 / 1067	72 / 1829	1586	2117	5110	2306	5320
42 / 1067	78 / 1981	1621	2120	4759	2399	5404
42 / 1067	84 / 2134	1648	2178	5225	2487	5546
42 / 1067	90 / 2286	1666	2241	5404	2571	5752
42 / 1067	96 / 2438	1690	2298	5634	2647	6020

Xpress

B C _ M P L B

Table de réunion diamant – pieds à profilé plat

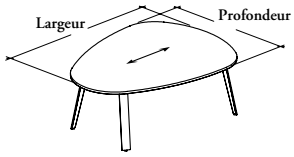

Cette table est parfaite pour une salle de vidéoconférence et pour la tenue de réunions. Offerte dans une variété de dimensions de manière à asseoir un nombre varié de personnes.

ÉLÉMENTS COMPRIS
Une surface de travail, quatre pieds à profilé plat avec pattes de nivellement, barres de renforcement (72 po à 90 po La), découpe pour module d'alimentation (selon les spécifications), serre-fils et quincaillerie de montage.

ÉLÉMENTS NON COMPRIS
Modules d'alimentation.

REMARQUES
Si l'on commande une largeur de 60 po ou 66 po, l'option de découpe pour module d'alimentation (LS) **n'est pas** offerte.

L'option de surface de 1 9/16 po (X) d'épaisseur **ne peut pas** être combinée avec toutes les finitions de stratifié Foundation et les couleurs de garnitures. Pour en savoir plus, consulter la liste des finitions du guide des applications.

Toutes les finitions ne sont pas offertes dans le cadre du programme *Xpress*. Consulter le catalogue ou le logiciel d'entrée de commandes *Xpress* pour obtenir plus de détails.

OPTIONS

Épaisseur de la surface	Profondeur	Largeur	Découpe pour module d'alimentation
M 1 3/16 po	48, 54, 60	60, 66, 72, 78, 84, 90	**NN** Sans découpe (illustré)
X 1 9/16 po			**LC** Module d'alimentation linéaire – compact 8 po
			LS Module d'alimentation linéaire – standard 18 po
			PQ Chargeur – quadruple

COMMANDE TYPE

BC**M**MPLB	**48**	**72**	**NN**

OPTIONS (SUITE)

Finition de la surface de travail	Style des garnitures de chants	Finition des garnitures de chants	Finition de l'arrière du pied	Finition du devant du pied
Stratifié Foundation	**6** Droites	Couleurs de garnitures (style de garniture 6)	Foundation	Foundation
Flintwood (sauf Cathedral)	**9** Plates en Flintwood		Accent	Accent
			Mica	Mica

COMMANDE TYPE (SUITE)

2D	**6**	**4D**	**X**	**V**

Consulter la grille de prix à la page suivante.

Xpress

B C _ M P L B

Table de réunion diamant – pieds à profilé plat (suite)

DIMENSIONS PO / MM		PRIX			
		1 3/16 po (M)		1 9/16 po (X)	
P	La	Stratifié Foundation	Flintwood	Stratifié Foundation	Flintwood
48 / 1219	60 / 1524	2004	3287	2210	3404
48 / 1219	66 / 1676	2106	3451	2329	3580
48 / 1219	72 / 1829	2209	3615	2449	3756
48 / 1219	78 / 1981	2303	3772	2549	3924
48 / 1219	84 / 2134	2362	3914	2624	4078
48 / 1219	90 / 2286	2421	4060	2702	4236
54 / 1372	60 / 1524	2079	3423	2303	3555
54 / 1372	66 / 1676	2188	3612	2430	3757
54 / 1372	72 / 1829	2297	3787	2558	3946
54 / 1372	78 / 1981	2397	3995	2677	4167
54 / 1372	84 / 2134	2484	4148	2783	4333
54 / 1372	90 / 2286	2575	4319	2892	4517
60 / 1524	60 / 1524	2149	s.o.	2388	s.o.
60 / 1524	66 / 1676	2264	s.o.	2522	s.o.
60 / 1524	72 / 1829	2379	s.o.	2657	s.o.
60 / 1524	78 / 1981	2486	s.o.	2784	s.o.
60 / 1524	84 / 2134	2579	s.o.	2897	s.o.
60 / 1524	90 / 2286	2676	s.o.	3014	s.o.

Xpress

B C _ M O K

Table de réunion ronde – base cubique

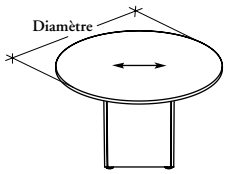

Cette table conçue pour la tenue de réunions est offerte dans une variété de dimensions de manière à asseoir un nombre varié de personnes.

ÉLÉMENTS COMPRIS
Une pièce de surface de travail, une base cubique avec pattes de nivellement, découpe pour module d'alimentation (selon les spécifications) et quincaillerie de montage.

ÉLÉMENTS NON COMPRIS
Modules d'alimentation.

REMARQUES
Cette table **ne peut** accueillir aucun accessoire.

L'option de surface de 1 9/16 po (X) d'épaisseur **ne peut pas** être combinée avec toutes les finitions de stratifié Foundation et les couleurs de garnitures. Pour en savoir plus, consulter la liste des finitions du guide des applications.

Toutes les finitions ne sont pas offertes dans le cadre du programme *Xpress*. Consulter le catalogue ou le logiciel d'entrée de commandes *Xpress* pour obtenir plus de détails.

OPTIONS

Épaisseur de la surface	Diamètre	Découpe pour module d'alimentation	Finition de la surface de travail
D 1 po	54, 60	**NN** Sans découpe (illustré)	Stratifié Source
M 1 3/16 po		**LC** Module d'alimentation linéaire – compact 8 po	Stratifié Foundation
X 1 9/16 po		**PD** Chargeur – double	Flintwood (sauf Cathedral)
		PQ Chargeur – quadruple	

COMMANDE TYPE

BC**M**MOK	**54**	**PQ**	**VZ**

OPTIONS (SUITE)

Style des garnitures de chants	Finition des garnitures de chants	Finition des panneaux de la base	Finition des supports
6 Droites	Couleurs de garnitures (style de garniture 6)	Stratifié Source	Foundation
9 Plates en Flintwood		Flintwood (sauf Cathedral)	Mica

COMMANDE TYPE (SUITE)

9		**VZ**	**E**

Consulter la grille de prix à la page suivante.

Xpress

B C _ M O K

Table de réunion ronde – base cubique (suite)

DIMENSIONS PO / MM

PRIX

	1 PO (D)	1 3/16 PO (M)			1 9/16 PO (X)			
	STRATIFIÉ SOURCE	STRATIFIÉ FOUNDATION		FLINTWOOD	STRATIFIÉ FOUNDATION		FLINTWOOD	
	FINITION DES PANNEAUX DE LA BASE							
Dia.	Stratifié Source	Stratifié Source	Flintwood	Stratifié Source	Flintwood	Stratifié Source	Flintwood	Stratifié Source	Flintwood
54 / 1372	1180	1622	3060	3819	5257	1855	3293	4505	5943
60 / 1524	1343	1888	3510	s.o.	s.o.	2177	3799	s.o.	s.o.

Xpress

B C _ M O L B

Table de réunion ronde – pieds à profilé plat

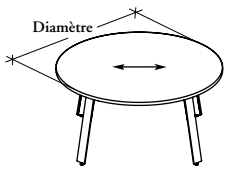

Cette table conçue pour la tenue de réunions est offerte dans une variété de dimensions de manière à asseoir un nombre varié de personnes.

ÉLÉMENTS COMPRIS
Une pièce de surface de travail, quatre pieds à profilé plat avec pattes de nivellement, découpe pour module d'alimentation (selon les spécifications) deux serre-fils et quincaillerie de montage.

ÉLÉMENTS NON COMPRIS
Modules d'alimentation.

REMARQUES
Cette table **ne peut** accueillir **aucun** accessoire.

L'option de surface de 1 9/16 po (X) d'épaisseur **ne peut pas** être combinée avec toutes les finitions de stratifié Foundation et les couleurs de garnitures. Pour en savoir plus, consulter la liste des finitions du guide des applications.

Toutes les finitions ne sont pas offertes dans le cadre du programme *Xpress*. Consulter le catalogue ou le logiciel d'entrée de commandes *Xpress* pour obtenir plus de détails.

OPTIONS

Épaisseur de la surface	Diamètre	Découpe pour module d'alimentation	Finition de la surface de travail
D 1 po	42, 48, 54, 60	**NN** Sans découpe (illustré)	Stratifié Source
M 1 3/16 po		**LC** Module d'alimentation linéaire – compact 8 po	Stratifié Foundation
X 1 9/16 po		**PD** Chargeur – double	Flintwood (sauf Cathedral)
		PQ Chargeur – quadruple	

COMMANDE TYPE

BC**M**MOLB	**60**	**LC**	**LW**

OPTIONS (SUITE)

Style des garnitures de chants	Finition des garnitures de chants	Finition de l'arrière des pieds	Finition de l'avant des pieds
6 Droites	Couleurs de garnitures (style de garniture 6)	Foundation	Foundation
9 Plates en Flintwood		Accent	Accent
		Mica	Mica

COMMANDE TYPE (SUITE)

6	**ST**	**E**	**E**

Consulter la grille de prix à la page suivante.

Xpress

B C _ M O L B

Table de réunion ronde – pieds à profilé plat (suite)

DIMENSIONS PO / MM	PRIX				
	1 po (D)	1 3/16 po (M)		1 9/16 po (X)	
Dia	Stratifié Source	Stratifié Foundation	Flintwood	Stratifié Foundation	Flintwood
42 / 1067	1683	1747	3618	1849	3754
48 / 1219	1754	1842	4016	1971	4199
54 / 1372	1842	1980	4178	2112	4763
60 / 1524	1926	2064	s.o.	2255	s.o.

Xpress

B C _ M O S B

Table de réunion ronde – base en croix à profilé plat

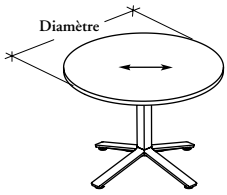

Cette table conçue pour la tenue de réunions est offerte dans une variété de dimensions de manière à asseoir un nombre varié de personnes.

ÉLÉMENTS COMPRIS
Une surface de travail, une base en croix à profilé plat avec pattes de nivellement et quincaillerie de montage.

ÉLÉMENTS NON COMPRIS
Modules d'alimentation.

REMARQUES
Cette table **ne peut** accueillir **aucun** accessoire.

Seuls les modules d'alimentation énumérés ci-dessous peuvent être installés sur ce produit.

Si l'on commande l'option de découpe (LC, PD ou PQ), la gestion du câblage est incluse avec la base en croix à profilé plat.

Si l'on commande l'option de découpe (NN), la gestion du câblage **n'est pas** incluse avec la base.

L'option de surface de 1 9/16 po (X) d'épaisseur **ne peut pas** être combinée avec toutes les finitions de stratifié Foundation et les couleurs de garnitures. Pour en savoir plus, consulter la liste des finitions du guide des applications.

Toutes les finitions ne sont pas offertes dans le cadre du programme *Xpress*. Consulter le catalogue ou le logiciel d'entrée de commandes *Xpress* pour obtenir plus de détails.

OPTIONS

Épaisseur de la surface	Diamètre	Découpe pour module d'alimentation	Finition de la surface de travail	Style des garnitures de chants	Finition des garnitures de chants	Finition du support
D 1 po **M** 1 3/16 po **X** 1 9/16 po	36, 42, 48	**NN** Sans découpe (illustré) **LC** Module d'alim. linéaire – compact 8 po **PD** Chargeur – double **PQ** Chargeur – quadruple	Stratifié Source Stratifié Foundation Flintwood (sauf Cathedral)	**6** Droites **9** Plates en Flintwood	Couleurs de garnitures (style de garniture 6)	Foundation Accent Mica

COMMANDE TYPE

BCMMOSB	48	PD	2D	6	4D	E

DIMENSIONS
PO / MM

PRIX

	1 po (D)	1 3/16 po (M)		1 9/16 po (X)	
Dia	Stratifié Source	Stratifié Foundation	Flintwood	Stratifié Foundation	Flintwood
36 / 914	1052	1099	2732	1210	2876
42 / 1067	1162	1225	3096	1380	3287
48 / 1219	1283	1371	3545	1571	3798

Xpress

BC_ROF

Table de réunion ronde – base en croix

Cette table conçue pour la tenue de réunions est offerte dans une variété de dimensions de manière à asseoir un nombre varié de personnes.

ÉLÉMENTS COMPRIS
Une surface de travail, une base en croix avec pattes de nivellement et quincaillerie de montage.

REMARQUES
Cette table **ne peut** accueillir **aucun** accessoire.

On **ne peut pas** installer un module d'alimentation sur ce produit.

L'option de surface de 1 9/16 po (X) d'épaisseur **ne peut pas** être combinée avec toutes les finitions de stratifié Foundation et les couleurs de garnitures. Pour en savoir plus, consulter la liste des finitions du guide des applications.

Toutes les finitions ne sont pas offertes dans le cadre du programme *Xpress*. Consulter le catalogue ou le logiciel d'entrée de commandes *Xpress* pour obtenir plus de détails.

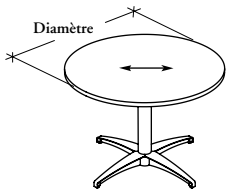

OPTIONS

Épaisseur de la surface	Diamètre	Finition de la surface de travail	Style des garnitures de chants	Finition des garnitures de chants	Finition du support
D 1 po	36, 42, 48	Stratifié Source	**6** Droites	Couleurs de garnitures (style de garniture 6)	Foundation
M 1 3/16 po		Stratifié Foundation	**9** Plates en Flintwood		Mica
X 1 9/16 po		Flintwood (sauf Cathedral)			

COMMANDE TYPE

BCDROF	36	3D	6	4D	E

DIMENSIONS
PO / MM

PRIX

	1 po (D)	1 3/16 po (M)		1 9/16 po (X)	
Diamètre	Stratifié Source	Stratifié Foundation	Flintwood	Stratifié Foundation	Flintwood
36 / 914	803	998	2633	1100	2765
42 / 1067	843	1112	2984	1254	3160
48 / 1219	898	1247	3420	1427	3655

Xpress

B C _ M S K

Table de réunion carrée – base cubique

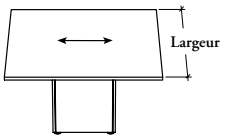

Cette table à l'esthétique raffinée est conçue pour la tenue de réunions et est offerte dans une variété de dimensions de manière à asseoir un nombre varié de personnes.

ÉLÉMENTS COMPRIS
Une pièce de surface de travail, une base cubique avec pattes de nivellement, découpe pour module d'alimentation (selon les spécifications) et quincaillerie de montage.

WHAT'S EXCLUDED
Power Modules.

REMARQUES
Cette table **ne peut** accueillir aucun accessoire.

L'option de surface de 1 9/16 po (X) d'épaisseur ne peut pas être combinée avec toutes les finitions de stratifié Foundation et les couleurs de garnitures. Pour en savoir plus, consulter la liste des finitions du guide des applications.

Toutes les finitions ne sont pas dans le cadre du programme *Xpress*. Consulter le catalogue ou le logiciel d'entrée de commandes *Xpress* pour obtenir plus de détails.

OPTIONS

Épaisseur de la surface	Largeur	Coins	Découpe pour module d'alimentation
D 1 po	48, 54, 60	**R** Arrondis	**NN** Sans découpe (illustré)
M 1 3/16 po		**S** Droits (illustré)	**LC** Module d'alimentation linéaire – compact 8 po
X 1 9/16 po			**PD** Chargeur – double
			PQ Chargeur – quadruple

COMMANDE TYPE

BC**M**MSK	**60**	**S**	**NN**

OPTIONS (SUITE)

Finition de la surface de travail	Style des garnitures de chants	Finition des garnitures de chants	Finition des panneaux de la base	Finition des supports
Stratifié Source	**6** Droites	Couleurs de garnitures (style de garniture 6)	Stratifié Source	Foundation
Stratifié Foundation	**9** Plates en Flintwood		Flintwood (sauf Cathedral)	Mica
Flintwood (sauf Cathedral)				

COMMANDE TYPE (SUITE)

VZ	**9**		**XS**	**Q**

Consulter la grille de prix à la page suivante.

Xpress

B C _ M S K

Table de réunion carrée – base cubique (suite)

DIMENSIONS PO / MM

PRIX

	1 PO (D)	1 3/16 PO (M)		1 9/16 PO (X)	
	STRATIFIÉ SOURCE	STRATIFIÉ FOUNDATION	FLINTWOOD	STRATIFIÉ FOUNDATION	FLINTWOOD
	COINS DROITS (S)				
	FINITION DES PANNEAUX DE LA BASE				
La	Stratifié Source	Stratifié Source / Flintwood	Stratifié Source / Flintwood	Stratifié Source / Flintwood	Stratifié Source / Flintwood
48 / 1219	1017	1368 / 2806	3464 / 4902	1549 / 2987	3699 / 5137
54 / 1372	1180	1622 / 3060	3819 / 5257	1855 / 3293	4112 / 5550
60 / 1524	1343	1888 / 3510	s.o. / s.o.	2177 / 3799	s.o. / s.o.

	1 PO (D)	1 3/16 PO (M)		1 9/16 PO (X)	
	STRATIFIÉ SOURCE	STRATIFIÉ FOUNDATION	FLINTWOOD	STRATIFIÉ FOUNDATION	FLINTWOOD
	COINS ARRONDIS (R)				
	FINITION DES PANNEAUX DE LA BASE				
	Stratifié Source	Stratifié Source / Flintwood	Stratifié Source / Flintwood	Stratifié Source / Flintwood	Stratifié Source / Flintwood
48 / 1219	1017	1368 / 2806	3464 / 4902	1549 / 2987	3699 / 5137
54 / 1372	1180	1622 / 3060	3819 / 5257	1855 / 3293	4505 / 5943
60 / 1524	1343	1888 / 3510	s.o. / s.o.	2177 / 3799	s.o. / s.o.

Xpress

B C _ M S L B

Table de réunion carrée – pieds à profilé plat

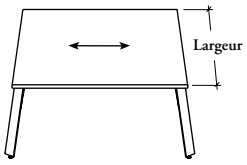

Cette table conçue pour la tenue de réunions est offerte dans une variété de dimensions de manière à asseoir un nombre varié de personnes.

ÉLÉMENTS COMPRIS
Une pièce de surface de travail, quatre pieds à profilé plat avec pattes de nivellement, découpe pour module d'alimentation (selon les spécifications), deux serre-fils et quincaillerie de montage.

ÉLÉMENTS NON COMPRIS
Modules d'alimentation.

REMARQUES
Cette table **ne peut** accueillir aucun accessoire.

L'option de surface de 1 9/16 po (X) d'épaisseur ne peut pas être combinée avec toutes les finitions de stratifié Foundation et les couleurs de garnitures. Pour en savoir plus, consulter la liste des finitions du guide des applications.

Toutes les finitions ne sont pas offertes dans le cadre du programme *Xpress*. Consulter le catalogue ou le logiciel d'entrée de commandes *Xpress* pour obtenir plus de détails.

OPTIONS

Épaisseur de la surface	Largeur	Coins	Découpe pour module d'alimentation
D 1 po	42, 48, 54	**R** Arrondis	**NN** Sans découpe (illustré)
M 1 3/16 po		**S** Droits (illustré)	**LC** Module d'alimentation linéaire – compact 8 po
X 1 9/16 po			**PD** Chargeur – double
			PQ Chargeur – quadruple

COMMANDE TYPE

BC**M**MSLB	**54**	**S**	**NN**

OPTIONS (SUITE)

Finition de la surface de travail	Style des garnitures de chants	Finition des garnitures de chants	Finition de l'arrière des pieds	Finition de l'avant des pieds
Stratifié Source	**6** Droites	Couleurs de garnitures (style de garniture 6)	Foundation	Foundation
Stratifié Foundation	**9** Plates en Flintwood		Accent	Accent
Flintwood (sauf Cathedral)			Mica	Mica

COMMANDE TYPE (SUITE)

2D	**6**	**4D**	**7**	**7**

Consulter la grille de prix à la page suivante.

Xpress

B C _ M S L B

Table de réunion carrée – pieds à profilé plat (suite)

DIMENSIONS PO / MM	PRIX				
	1 PO (D)	1 3/16 PO (M)		1 9/16 PO (X)	
	COINS DROITS (S)				
La	Stratifié Source	Stratifié Foundation	Flintwood	Stratifié Foundation	Flintwood
42 / 1067	1743	1810	3906	1940	4089
48 / 1219	1825	1911	4007	2068	4218
54 / 1372	1927	2037	4235	2238	4494

	1 PO (D)	1 3/16 PO (M)		1 9/16 PO (X)	
	COINS ARRONDIS (R)				
	Stratifié Source	Stratifié Foundation	Flintwood	Stratifié Foundation	Flintwood
42 / 1067	1743	1810	3906	1940	4089
48 / 1219	1825	1911	4007	2068	4218
54 / 1372	1927	2037	4235	2238	4889

Xpress

B C _ M S S B

Table de réunion carrée – base en croix à profilé plat

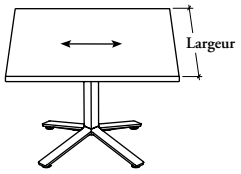

Cette table conçue pour la tenue de réunions est offerte dans une variété de dimensions de manière à asseoir un nombre varié de personnes.

ÉLÉMENTS COMPRIS
Une surface de travail, une base en croix à profilé plat avec pattes de nivellement et quincaillerie de montage.

ÉLÉMENTS NON COMPRIS
Modules d'alimentation.

REMARQUES
Cette table ne peut accueillir aucun accessoire.

Seuls les modules d'alimentation énumérés ci-dessous peuvent être installés sur ce produit.

Si l'on commande l'option de découpe (LC, PD ou PQ), la gestion du câblage est incluse avec la base en croix à profilé plat.

Si l'on commande l'option de découpe (NN), la gestion du câblage **n'est pas** incluse avec la base.

L'option de surface de 1 9/16 po (X) d'épaisseur ne peut pas être combinée avec toutes les finitions de stratifié Foundation et les couleurs de garnitures. Pour en savoir plus, consulter la liste des finitions du guide des applications.

Toutes les finitions ne sont pas offertes dans le cadre du programme *Xpress*. Consulter le catalogue ou le logiciel d'entrée de commandes *Xpress* pour obtenir plus de détails.

OPTIONS

Épaisseur de la surface	Largeur	Coins	Découpe pour module d'alimentation	Finition de la surface de travail	Style des garnitures de chants	Finition des garnitures de chants	Finition du support
D 1 po **M** 1 3/16 po **X** 1 9/16 po	36, 42, 48	**R** Arrondis **S** Droits (illustré)	**NN** Sans découpe (illustré) **LC** Module d'alim. linéaire – compact 8 po **PD** Chargeur – double **PQ** Chargeur – quadruple	Stratifié Source Stratifié Foundation Flintwood (sauf Cathedral)	**6** Droites **9** Plates en Flintwood	Couleurs de garnitures (style de garniture 6)	Foundation Accent Mica

COMMANDE TYPE

BCMMSSB	42	R	LC	2D	6	4D	E

DIMENSIONS
PO / MM

PRIX

	1 PO (D)	1 3/16 PO (M)		1 9/16 PO (X)	
COINS DROITS (S)					
La	Stratifié Source	Stratifié Foundation	Flintwood	Stratifié Foundation	Flintwood
36 / 914	1052	1099	2462	1210	2603
42 / 1067	1162	1225	2777	1380	2967
48 / 1219	1283	1371	3182	1571	3430

	1 PO (D)	1 3/16 PO (M)		1 9/16 PO (X)	
COINS ARRONDIS (R)					
	Stratifié Source	Stratifié Foundation	Flintwood	Stratifié Foundation	Flintwood
36 / 914	1052	1099	2732	1210	2876
42 / 1067	1162	1225	3096	1380	3287
48 / 1219	1283	1371	3545	1571	3798

Xpress

BC_MSF

Table de réunion carrée– base en croix

Cette table conçue pour la tenue de réunions est offerte dans une variété de dimensions de manière à asseoir un nombre varié de personnes.

ÉLÉMENTS COMPRIS
Une pièce de surface de travail, une base en croix avec pattes de nivellement et quincaillerie de montage.

REMARQUES
Cette table **ne peut** accueillir aucun accessoire.

On **ne peut pas** installer un module d'alimentation sur ce produit.

L'option de surface de 1 9/16 po (X) d'épaisseur ne peut pas être combinée avec toutes les finitions de stratifié Foundation et les couleurs de garnitures. Pour en savoir plus, consulter la liste des finitions du guide des applications.

Toutes les finitions ne sont pas offertes dans le cadre du programme *Xpress*. Consulter le catalogue ou le logiciel d'entrée de commandes *Xpress* pour obtenir plus de détails.

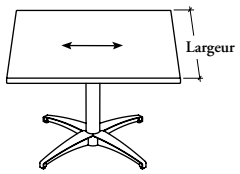

OPTIONS

Épaisseur de la surface	Largeur	Coins	Finition de la surface de travail	Style des garnitures de chants	Finition des garnitures de chants	Finition des supports
D 1 po	36, 42, 48	**R** Arrondis	Stratifié Source	**6** Droites	Couleurs de garnitures (style de garniture 6)	Foundation
M 1 3/16 po		**S** Droits (illustré)	Stratifié Foundation	**9** Plates en Flintwood		Mica
X 1 9/16 po			Flintwood (sauf Cathedral)			

COMMANDE TYPE

BCDMSF	42	R	3D	6	4D	E

DIMENSIONS
PO / MM

PRIX

	1 PO (D) COINS DROITS (S)		1 3/16 PO (M)		1 9/16 PO (X)	
La	Stratifié Source	Stratifié Foundation	Flintwood	Stratifié Foundation	Flintwood
36 / 914	803	998	2359	1100	2492
42 / 1067	843	1112	2665	1254	2841
48 / 1219	898	1247	3057	1427	3287

	1 PO (D) COINS ARRONDIS (R)		1 3/16 PO (M)		1 9/16 PO (X)	
	Stratifié Source	Stratifié Foundation	Flintwood	Stratifié Foundation	Flintwood
36 / 914	803	998	2633	1100	2765
42 / 1067	843	1112	2984	1254	3160
48 / 1219	898	1247	3420	1427	3655

Xpress

B _ H R

Unité de réunion avec péninsule rectangulaire réglable en hauteur

One Table
One Plug

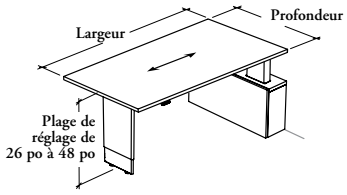

Sans découpe pour fixation du support pour téléviseur (N)

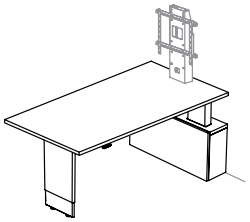

Avec découpe pour fixation du support pour téléviseur (R)

Cette péninsule réglable en hauteur offre des réunions dymaniques en position assise ou debout. Elle est parfaite pour les réunions et les présentations nécessitant des outils numériques. La surface de travail est dotée d'un accès à l'alimentation et aux communications pour les ordinateurs portables et d'une connexion à l'écran.

ÉLÉMENTS COMPRIS

Un module mural mi-hauteur avec pattes de nivellement, une façade amovible, une surface de travail avec découpe pour module d'alimentation et ou une découpe pour fixation du support pour téléviseur (selon les spécifications), un pied biseauté réglable en hauteur avec pattes de nivellement, deux mécanismes de réglage de la hauteur avec supports, un chemin de câbles d'alimentation, un interrupteur de mécanisme de réglage de la hauteur (selon les spécifications), une barre d'alimentation intégrée (selon les spécifications), ensemble de serre-fils, et quincaillerie de montage.

ÉLÉMENTS NON COMPRIS

Panneaux arrière muraux, modules d'alimentation et support pour téléviseur – unité de réunion avec péninsule.

REMARQUES

Un panneau modestie **ne peut être** installé sous cet article.

La profondeur de la surface de travail est réduite de 2 po par rapport à celle du module mural mi-hauteur. Ce dégagement facilite le réglage de la hauteur et évite d'endommager les produits adjacents.

La largeur de la surface de travail comprend le dégagement de 3 po entre le surface et le module murale mi-hauteur. Pour plus de détails, voir le guide des applications.

Si l'on commande une unité de 72 po de largeur, l'option de découpe pour module d'alimentation (LS) **n'est pas** offerte.

Si l'on commande une unité de 60 po ou 66 po de largeur, seules les options de découpes pour module d'alimentation (NN et SE) sont offertes.

L'option de découpe pour module d'alimentation (SE) ne peut être commandée qu'avec une barre d'alimentation intégrée avec prise CEI (P).

Pour en savoir plus sur la barre d'alimentation intégrée avec prise CEI (P), voir la section *One Table One Plug* du guide des applications du *programme d'ergonomie et d'accessoires Complements* de Teknion.

Si l'on commande une une surface de travail en stratifié Foundation, le module mural mi-hauteur en Flintwood **n'est pas** offert.

Toutes les finitions ne sont pas offertes dans le cadre du programme *Xpress*. Consulter le catalogue ou le logiciel de prise de commandes *Xpress* pour obtenir plus de détails.

OPTIONS

Épaisseur de la surface	Profondeur	Largeur	Coins	Configuration du module mural mi-haut.	Support pour téléviseur	Découpe pour module d'alimentation
M 1 3/16 po	40, 46	60, 66, 72, 78, 84, 90	**R** Arrondis **S** Droits (illustré)	**F** Module affleurant	**N** Sans découpe pour fixation du support pour téléviseur **R** Avec découpe pour fixation du support pour téléviseur	**NN** Sans découpe (illustré) **LC** Module d'alimentation linéaire – compact 8 po **LS** Module d'alimentation linéaire – standard 18 po **PQ** Chargeur – quadruple **SE** Carrée – à l'extrémité

COMMANDE TYPE

BMHR	40	72	R	F	N	NN

OPTIONS (SUITE)

Barre d'alimentation	Interrupteur		Finition de la surface de travail	Style des garnitures de chants	Finition des garnitures de chants	Finition du module mural mi-hauteur	Finition du support et de la quincaillerie
N Aucune **I** Intégrée **P** Intégrée avec prise CEI	**D** À affichage et mémoire des fonctions monter/descendre **F** Basculant monter/descendre – Platinum **G** Basculant monter/descendre – Crisp Grey **H** Basculant monter/descendre – Anthracite	**M** Bascul. à affichage, mémoire des fonctions monter/descendre – Platinum **N** Bascul. à affichage, mémoire des fonctions monter/descendre – Crisp Grey **O** Bascul. à affichage, mémoire des fonctions monter/descendre – Anthracite	Stratifié Foundation Flintwood (sauf Cathedral)	**6** Droites **9** Plates en Flintwood	Couleurs de garnitures (style de garniture 6)	Stratifié Source Flintwood (sauf Cathedral)	Foundation Mica Accent

COMMANDE TYPE (SUITE)

N	D	2D	6	4D	3D	V

Consulter la grille de prix à la page suivante.

Xpress

B _ H R

Unité de réunion avec péninsule rectangulaire réglable en hauteur (suite)

DIMENSIONS PO / MM — **PRIX**

1 3/16 PO (M)

SANS DÉCOUPE (NN)

P	La	AUCUNE BARRE D'ALIM. (N)			BARRE D'ALIM. INTÉGRÉE (I)			BARRE D'ALIM. INTÉGRÉE AVEC PRISE CEI (P)		
		STRATIFIÉ FOUNDATION	FLINTWOOD		STRATIFIÉ FOUNDATION	FLINTWOOD		STRATIFIÉ FOUNDATION	FLINTWOOD	
		FINITION DU MODULE MURAL MI-HAUTEUR								
		Stratifié Source	Stratifié Source	Flintwood	Stratifié Source	Stratifié Source	Flintwood	Stratifié Source	Stratifié Source	Flintwood
40 / 1016	60 / 1524	6422	7524	8637	6597	7699	8812	s.o.	s.o.	s.o.
40 / 1016	66 / 1676	6489	7696	8732	6664	7871	8907	s.o.	s.o.	s.o.
40 / 1016	72 / 1829	6556	7796	8826	6731	7971	9001	s.o.	s.o.	s.o.
40 / 1016	78 / 1981	6623	7898	8921	6798	8073	9096	s.o.	s.o.	s.o.
40 / 1016	84 / 2134	6690	8034	9051	6865	8209	9226	s.o.	s.o.	s.o.
40 / 1016	90 / 2286	6756	8136	9146	6931	8311	9321	s.o.	s.o.	s.o.
46 / 1168	60 / 1524	6529	7773	8871	6704	7948	9046	s.o.	s.o.	s.o.
46 / 1168	66 / 1676	6602	7882	8973	6777	8057	9148	s.o.	s.o.	s.o.
46 / 1168	72 / 1829	6674	7990	9075	6849	8165	9250	s.o.	s.o.	s.o.
46 / 1168	78 / 1981	6747	8099	9177	6922	8274	9352	s.o.	s.o.	s.o.
46 / 1168	84 / 2134	6819	8206	9278	6994	8381	9453	s.o.	s.o.	s.o.
46 / 1168	90 / 2286	6892	8315	9380	7067	8490	9555	s.o.	s.o.	s.o.

DÉCOUPE CARRÉE À L'EXTRÉMITÉ (SE)

		AUCUNE BARRE D'ALIM. (N)			BARRE D'ALIM. INTÉGRÉE (I)			BARRE D'ALIM. INTÉGRÉE AVEC PRISE CEI (P)		
		STRATIFIÉ FOUNDATION	FLINTWOOD		STRATIFIÉ FOUNDATION	FLINTWOOD		STRATIFIÉ FOUNDATION	FLINTWOOD	
		FINITION DU MODULE MURAL MI-HAUTEUR								
		Stratifié Source	Stratifié Source	Flintwood	Stratifié Source	Stratifié Source	Flintwood	Stratifié Source	Stratifié Source	Flintwood
40 / 1016	60 / 1524	6422	7594	8637	6597	7699	8812	6597	7699	8812
40 / 1016	66 / 1676	6489	7696	8732	6664	7871	8907	6664	7871	8907
40 / 1016	72 / 1829	6556	7796	8826	6731	7971	9001	6731	7971	9001
40 / 1016	78 / 1981	6623	7898	8921	6798	8073	9096	6798	8073	9096
40 / 1016	84 / 2134	6690	8034	9051	6865	8209	9226	6865	8209	9226
40 / 1016	90 / 2286	6756	8136	9146	6931	8311	9321	6931	8311	9321
46 / 1168	60 / 1524	6529	7773	8871	6704	7948	9046	6704	7948	9046
46 / 1168	66 / 1676	6602	7882	8973	6777	8057	9148	6777	8057	9148
46 / 1168	72 / 1829	6674	7990	9075	6849	8165	9250	6849	8165	9250
46 / 1168	78 / 1981	6747	8099	9177	6922	8274	9352	6922	8274	9352
46 / 1168	84 / 2134	6819	8206	9278	6994	8381	9453	6994	8381	9453
46 / 1168	90 / 2286	6892	8315	9380	7067	8490	9555	7067	8490	9555

Interrupteur (D, M, N ou O) : ajouter 129.

Suite de la grille de prix à la page suivante.

B _ H R

Unité de réunion avec péninsule rectangulaire réglable en hauteur (suite)

DIMENSIONS
PO / MM

PRIX

1 3/16 PO (M)

DÉCOUPES POUR MODULE D'ALIMENTATION LINÉAIRE – COMPACT 8 PO (LC) et CHARGEUR – QUADRUPLE (PQ)

		AUCUNE BARRE D'ALIM. (N)			BARRE D'ALIM. INTÉGRÉE (I)			BARRE D'ALIM. INTÉGRÉE AVEC PRISE CEI (P)		
		STRATIFIÉ FOUNDATION	FLINTWOOD		STRATIFIÉ FOUNDATION	FLINTWOOD		STRATIFIÉ FOUNDATION	FLINTWOOD	
		FINITION DU MODULE MURAL MI-HAUTEUR								
P	La	Stratifié Source	Stratifié Source	Flintwood	Stratifié Source	Stratifié Source	Flintwood	Stratifié Source	Stratifié Source	Flintwood
40 / 1016	60 / 1524	s.o.	s.o.	s.o.	s.o.	s.o.	s.o.	s.o.	s.o.	s.o.
40 / 1016	66 / 1676	s.o.	s.o.	s.o.	s.o.	s.o.	s.o.	s.o.	s.o.	s.o.
40 / 1016	72 / 1829	6556	7796	8826	6731	7971	9001	s.o.	s.o.	s.o.
40 / 1016	78 / 1981	6623	7898	8921	6798	8073	9096	s.o.	s.o.	s.o.
40 / 1016	84 / 2134	6690	8034	9051	6865	8209	9226	s.o.	s.o.	s.o.
40 / 1016	90 / 2286	6756	8136	9146	6931	8311	9321	s.o.	s.o.	s.o.
46 / 1168	60 / 1524	s.o.	s.o.	s.o.	s.o.	s.o.	s.o.	s.o.	s.o.	s.o.
46 / 1168	66 / 1676	s.o.	s.o.	s.o.	s.o.	s.o.	s.o.	s.o.	s.o.	s.o.
46 / 1168	72 / 1829	6674	7990	9075	6849	8165	9250	s.o.	s.o.	s.o.
46 / 1168	78 / 1981	6747	8099	9177	6922	8274	9352	s.o.	s.o.	s.o.
46 / 1168	84 / 2134	6819	8206	9278	6994	8381	9453	s.o.	s.o.	s.o.
46 / 1168	90 / 2286	6892	8315	9380	7067	8490	9555	s.o.	s.o.	s.o.

DÉCOUPE POUR MODULE D'ALIMENTATION LINÉAIRE – STANDARD 18 PO (LS)

		AUCUNE BARRE D'ALIM. (N)			BARRE D'ALIM. INTÉGRÉE (I)			BARRE D'ALIM. INTÉGRÉE AVEC PRISE CEI (P)		
		STRATIFIÉ FOUNDATION	FLINTWOOD		STRATIFIÉ FOUNDATION	FLINTWOOD		STRATIFIÉ FOUNDATION	FLINTWOOD	
		FINITION DU MODULE MURAL MI-HAUTEUR								
		Stratifié Source	Stratifié Source	Flintwood	Stratifié Source	Stratifié Source	Flintwood	Stratifié Source	Stratifié Source	Flintwood
40 / 1016	60 / 1524	s.o.	s.o.	s.o.	s.o.	s.o.	s.o.	s.o.	s.o.	s.o.
40 / 1016	66 / 1676	s.o.	s.o.	s.o.	s.o.	s.o.	s.o.	s.o.	s.o.	s.o.
40 / 1016	72 / 1829	s.o.	s.o.	s.o.	s.o.	s.o.	s.o.	s.o.	s.o.	s.o.
40 / 1016	78 / 1981	6623	7898	8921	6798	8073	9096	s.o.	s.o.	s.o.
40 / 1016	84 / 2134	6690	8034	9051	6865	8209	9226	s.o.	s.o.	s.o.
40 / 1016	90 / 2286	6756	8136	9146	6931	8311	9321	s.o.	s.o.	s.o.
46 / 1168	60 / 1524	s.o.	s.o.	s.o.	s.o.	s.o.	s.o.	s.o.	s.o.	s.o.
46 / 1168	66 / 1676	s.o.	s.o.	s.o.	s.o.	s.o.	s.o.	s.o.	s.o.	s.o.
46 / 1168	72 / 1829	s.o.	s.o.	s.o.	s.o.	s.o.	s.o.	s.o.	s.o.	s.o.
46 / 1168	78 / 1981	6747	8099	9177	6922	8274	9352	s.o.	s.o.	s.o.
46 / 1168	84 / 2134	6819	8206	9278	6994	8381	9453	s.o.	s.o.	s.o.
46 / 1168	90 / 2286	6892	8315	9380	7067	8490	9555	s.o.	s.o.	s.o.

Interrupteur (D, M, N ou O) : ajouter 129.

Xpress

B _ H D

Unité de réunion avec péninsule en D réglable en hauteur

One Table
One Plug

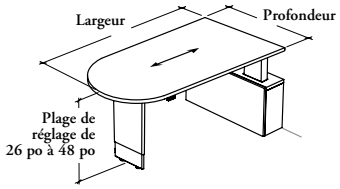

Sans découpe pour fixation du support pour téléviseur (N)

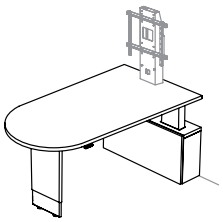

Avec découpe pour fixation du support pour téléviseur (R)

Cette péninsule réglable en hauteur offre des réunions dymaniques en position assise ou debout. Elle est parfaite pour les réunions et les présentations nécessitant des outils numériques. La surface de travail est dotée d'un accès à l'alimentation et aux communications pour les ordinateurs portables et d'une connexion à l'écran.

ÉLÉMENTS COMPRIS

Un module mural mi-hauteur avec pattes de nivellement, une façade amovible, une surface de travail avec découpe pour module d'alimentation et ou une découpe pour fixation du support pour téléviseur (selon les spécifications), un pied biseauté réglable en hauteur avec pattes de nivellement, deux mécanismes de réglage de la hauteur avec supports, un chemin de câbles d'alimentation, un interrupteur de mécanisme de réglage de la hauteur (selon les spécifications), une barre d'alimentation intégrée (selon les spécifications), ensemble de serre-fils, et quincaillerie de montage.

ÉLÉMENTS NON COMPRIS

Panneaux arrière muraux, modules d'alimentation et support pour téléviseur – unité de réunion avec péninsule.

REMARQUES

Un panneau modestie **ne peut être** installé sous cet article.

La profondeur de la surface de travail est réduite de 2 po par rapport à celle du module mural mi-hauteur. Ce dégagement facilite le réglage de la hauteur et évite d'endommager les produits adjacents.

La largeur de la surface de travail comprend le dégagement de 3 po entre le surface et le module murale mi-hauteur. Pour plus de détails, voir le guide des applications.

Si l'on commande une unité de 72 po de largeur, l'option de découpe pour module d'alimentation (LS) **n'est pas** offerte.

Si l'on commande une unité de 60 po ou 66 po de largeur, seules les options de découpes pour module d'alimentation (NN et SE) sont offertes.

L'option de découpe pour module d'alimentation (SE) ne peut être commandée qu'avec une barre d'alimentation intégrée avec prise CEI (P).

Pour en savoir plus sur la barre d'alimentation intégrée avec prise CEI (P), voir la section *One Table One Plug* du guide des applications du *programme d'ergonomie et d'accessoires Complements* de Teknion.

Si l'on commande une surface de travail en stratifié Foundation, le module mural mi-hauteur en Flintwood **n'est pas** offert.

Toutes les finitions ne sont pas offertes dans le cadre du programme *Xpress*. Consulter le catalogue ou le logiciel de prise de commandes *Xpress* pour obtenir plus de détails.

OPTIONS

Épaisseur de la surface	Profondeur	Largeur	Configuration du module mural mi-haut.	Support pour téléviseur	Découpe pour module d'alimentation
M 1 3/16 po	40, 46	60, 66, 72, 78, 84, 90	**F** Module affleurant	**N** Sans découpe pour fixation du support pour téléviseur **R** Avec découpe pour fixation du support pour téléviseur	**NN** Sans découpe (illustré) **LC** Module d'alimentation linéaire – compact 8 po **LS** Module d'alimentation linéaire – standard 18 po **PQ** Chargeur – quadruple **SE** Carrée – à l'extrémité

COMMANDE TYPE

B**M**HD	**40**	**72**	**F**	**N**	**NN**

OPTIONS (SUITE)

Barre d'alimentation	Interrupteur		Finition de la surface de travail	Style des garnitures de chants	Finition des garnitures de chants	Finition du module mural mi-hauteur	Finition du support et de la quincaillerie
N Aucune **I** Intégrée **P** Intégrée avec prise CEI	**D** À affichage et mémoire des fonctions monter/descendre **F** Basculant monter/descendre – Platinum **G** Basculant monter/descendre – Crisp Grey **H** Basculant monter/descendre – Anthracite	**M** Bascul. à affichage, mémoire des fonctions monter/descendre – Platinum **N** Bascul. à affichage, mémoire des fonctions monter/descendre – Crisp Grey **O** Bascul. à affichage, mémoire des fonctions monter/descendre – Anthracite	Stratifié Foundation Flintwood (sauf Cathedral)	**6** Droites **9** Plates en Flintwood	Couleurs de garnitures (style de garniture 6)	Stratifié Source Flintwood (sauf Cathedral)	Foundation Mica Accent

COMMANDE TYPE (SUITE)

N	**D**	**2D**	**6**	**4D**	**3D**	**V**

Consulter la grille de prix à la page suivante.

Xpress

B _ H D

Unité de réunion avec péninsule en D réglable en hauteur (suite)

DIMENSIONS PO / MM — **PRIX**

1 3/16 PO (M)

SANS DÉCOUPE (NN)

		AUCUNE BARRE D'ALIM. (N)			BARRE D'ALIM. INTÉGRÉE (I)			BARRE D'ALIM. INTÉGRÉE AVEC PRISE CEI (P)		
		STRATIFIÉ FOUNDATION	FLINTWOOD		STRATIFIÉ FOUNDATION	FLINTWOOD		STRATIFIÉ FOUNDATION	FLINTWOOD	
		FINITION DU MODULE MURAL MI-HAUTEUR								
P	La	Stratifié Source	Stratifié Source	Flintwood	Stratifié Source	Stratifié Source	Flintwood	Stratifié Source	Stratifié Source	Flintwood
40 / 1016	60 / 1524	6422	7594	8637	6597	7769	8812	s.o.	s.o.	s.o.
40 / 1016	66 / 1676	6489	7696	8732	6664	7871	8907	s.o.	s.o.	s.o.
40 / 1016	72 / 1829	6556	7796	8826	6731	7971	9001	s.o.	s.o.	s.o.
40 / 1016	78 / 1981	6623	7898	8921	6798	8073	9096	s.o.	s.o.	s.o.
40 / 1016	84 / 2134	6690	8034	9051	6865	8209	9226	s.o.	s.o.	s.o.
40 / 1016	90 / 2286	6756	8136	9146	6931	8311	9321	s.o.	s.o.	s.o.
46 / 1168	60 / 1524	6529	7773	8871	6704	7948	9046	s.o.	s.o.	s.o.
46 / 1168	66 / 1676	6602	7882	8973	6777	8057	9148	s.o.	s.o.	s.o.
46 / 1168	72 / 1829	6674	7990	9075	6849	8165	9250	s.o.	s.o.	s.o.
46 / 1168	78 / 1981	6747	8099	9177	6922	8274	9352	s.o.	s.o.	s.o.
46 / 1168	84 / 2134	6819	8206	9278	6994	8381	9453	s.o.	s.o.	s.o.
46 / 1168	90 / 2286	6892	8315	9380	7067	8490	9555	s.o.	s.o.	s.o.

DÉCOUPE CARRÉE À L'EXTRÉMITÉ (SE)

		AUCUNE BARRE D'ALIM. (N)			BARRE D'ALIM. INTÉGRÉE (I)			BARRE D'ALIM. INTÉGRÉE AVEC PRISE CEI (P)		
		STRATIFIÉ FOUNDATION	FLINTWOOD		STRATIFIÉ FOUNDATION	FLINTWOOD		STRATIFIÉ FOUNDATION	FLINTWOOD	
		FINITION DU MODULE MURAL MI-HAUTEUR								
		Stratifié Source	Stratifié Source	Flintwood	Stratifié Source	Stratifié Source	Flintwood	Stratifié Source	Stratifié Source	Flintwood
40 / 1016	60 / 1524	6422	7594	8637	6597	7769	8812	6597	7769	8812
40 / 1016	66 / 1676	6489	7696	8732	6664	7871	8907	6664	7871	8907
40 / 1016	72 / 1829	6556	7796	8826	6731	7971	9001	6731	7971	9001
40 / 1016	78 / 1981	6623	7898	8921	6798	8073	9096	6798	8073	9096
40 / 1016	84 / 2134	6690	8034	9051	6865	8209	9226	6865	8209	9226
40 / 1016	90 / 2286	6756	8136	9146	6931	8311	9321	6931	8311	9321
46 / 1168	60 / 1524	6529	7773	8871	6704	7948	9046	6704	7948	9046
46 / 1168	66 / 1676	6602	7882	8973	6777	8057	9148	6777	8057	9148
46 / 1168	72 / 1829	6674	7990	9075	6849	8165	9250	6849	8165	9250
46 / 1168	78 / 1981	6747	8099	9177	6922	8274	9352	6922	8274	9352
46 / 1168	84 / 2134	6819	8206	9278	6994	8381	9453	6994	8381	9453
46 / 1168	90 / 2286	6892	8315	9380	7067	8490	9555	7067	8490	9555

Interrupteur (D, M, N ou O) : ajouter 129.

Suite de la grille de prix à la page suivante..

Xpress

B _ H D

Unité de réunion avec péninsule en D réglable en hauteur (suite)

DIMENSIONS
PO / MM

PRIX

1 3/16 PO (M)

DÉCOUPES POUR MODULE D'ALIMENTATION LINÉAIRE – COMPACT 8 PO (LC) et CHARGEUR – QUADRUPLE (PQ)

		AUCUNE BARRE D'ALIM. (N)			BARRE D'ALIM. INTÉGRÉE (I)			BARRE D'ALIM. INTÉGRÉE AVEC PRISE CEI (P)		
		STRATIFIÉ FOUNDATION	FLINTWOOD		STRATIFIÉ FOUNDATION	FLINTWOOD		STRATIFIÉ FOUNDATION	FLINTWOOD	
		FINITION DU MODULE MURAL MI-HAUTEUR								
P	La	Stratifié Source	Stratifié Source	Flintwood	Stratifié Source	Stratifié Source	Flintwood	Stratifié Source	Stratifié Source	Flintwood
40 / 1016	60 / 1524	s.o.	s.o.	s.o.	s.o.	s.o.	s.o.	s.o.	s.o.	s.o.
40 / 1016	66 / 1676	s.o.	s.o.	s.o.	s.o.	s.o.	s.o.	s.o.	s.o.	s.o.
40 / 1016	72 / 1829	6556	7796	8826	6731	7971	9001	s.o.	s.o.	s.o.
40 / 1016	78 / 1981	6623	7898	8921	6798	8073	9096	s.o.	s.o.	s.o.
40 / 1016	84 / 2134	6690	8034	9051	6865	8209	9226	s.o.	s.o.	s.o.
40 / 1016	90 / 2286	6756	8136	9146	6931	8311	9321	s.o.	s.o.	s.o.
46 / 1168	60 / 1524	s.o.	s.o.	s.o.	s.o.	s.o.	s.o.	s.o.	s.o.	s.o.
46 / 1168	66 / 1676	s.o.	s.o.	s.o.	s.o.	s.o.	s.o.	s.o.	s.o.	s.o.
46 / 1168	72 / 1829	6674	7990	9075	6849	8165	9250	s.o.	s.o.	s.o.
46 / 1168	78 / 1981	6747	8099	9177	6922	8274	9352	s.o.	s.o.	s.o.
46 / 1168	84 / 2134	6819	8206	9278	6994	8381	9453	s.o.	s.o.	s.o.
46 / 1168	90 / 2286	6892	8315	9380	7067	8490	9555	s.o.	s.o.	s.o.

DÉCOUPE POUR MODULE D'ALIMENTATION LINÉAIRE – STANDARD 18 PO (LS)

		AUCUNE BARRE D'ALIM. (N)			BARRE D'ALIM. INTÉGRÉE (I)			BARRE D'ALIM. INTÉGRÉE AVEC PRISE CEI (P)		
		STRATIFIÉ FOUNDATION	FLINTWOOD		STRATIFIÉ FOUNDATION	FLINTWOOD		STRATIFIÉ FOUNDATION	FLINTWOOD	
		FINITION DU MODULE MURAL MI-HAUTEUR								
		Stratifié Source	Stratifié Source	Flintwood	Stratifié Source	Stratifié Source	Flintwood	Stratifié Source	Stratifié Source	Flintwood
40 / 1016	60 / 1524	s.o.	s.o.	s.o.	s.o.	s.o.	s.o.	s.o.	s.o.	s.o.
40 / 1016	66 / 1676	s.o.	s.o.	s.o.	s.o.	s.o.	s.o.	s.o.	s.o.	s.o.
40 / 1016	72 / 1829	s.o.	s.o.	s.o.	s.o.	s.o.	s.o.	s.o.	s.o.	s.o.
40 / 1016	78 / 1981	6623	7898	8921	6798	8073	9096	s.o.	s.o.	s.o.
40 / 1016	84 / 2134	6690	8034	9051	6865	8209	9226	s.o.	s.o.	s.o.
40 / 1016	90 / 2286	6756	8136	9146	6931	8311	9321	s.o.	s.o.	s.o.
46 / 1168	60 / 1524	s.o.	s.o.	s.o.	s.o.	s.o.	s.o.	s.o.	s.o.	s.o.
46 / 1168	66 / 1676	s.o.	s.o.	s.o.	s.o.	s.o.	s.o.	s.o.	s.o.	s.o.
46 / 1168	72 / 1829	s.o.	s.o.	s.o.	s.o.	s.o.	s.o.	s.o.	s.o.	s.o.
46 / 1168	78 / 1981	6747	8099	9177	6922	8274	9352	s.o.	s.o.	s.o.
46 / 1168	84 / 2134	6819	8206	9278	6994	8381	9453	s.o.	s.o.	s.o.
46 / 1168	90 / 2286	6892	8315	9380	7067	8490	9555	s.o.	s.o.	s.o.

Interrupteur (D, M, N ou O) : ajouter 129.

Xpress

B _ H B

Unité de réunion avec péninsule fuselée réglable en hauteur

One Table
One Plug

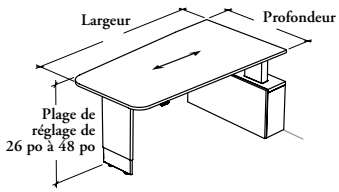

Sans découpe pour fixation du support pour téléviseur (N)

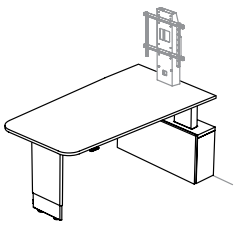

Avec découpe pour fixation du support pour téléviseur (R)

Cette péninsule réglable en hauteur offre des réunions dymaniques en position assise ou debout. Elle est parfaite pour les réunions et les présentations nécessitant des outils numériques. La surface de travail est dotée d'un accès à l'alimentation et aux communications pour les ordinateurs portables et d'une connexion à l'écran.

ÉLÉMENTS COMPRIS

Un module mural mi-hauteur avec pattes de nivellement, une façade amovible, une surface de travail avec découpe pour module d'alimentation et ou une découpe pour fixation du support pour téléviseur (selon les spécifications), un pied biseauté réglable en hauteur avec pattes de nivellement, deux mécanismes de réglage de la hauteur avec supports, un chemin de câbles d'alimentation, un interrupteur de mécanisme de réglage de la hauteur (selon les spécifications), une barre d'alimentation intégrée (selon les spécifications), ensemble de serre-fils, et quincaillerie de montage.

ÉLÉMENTS NON COMPRIS

Panneaux arrière muraux, modules d'alimentation et support pour téléviseur – unité de réunion avec péninsule.

REMARQUES

Un panneau modestie **ne peut être** installé sous cet article.

La profondeur de la surface de travail est réduite de 2 po par rapport à celle du module mural mi-hauteur. Ce dégagement facilite le réglage de la hauteur et évite d'endommager les produits adjacents.

La largeur de la surface de travail comprend le dégagement de 3 po entre le surface et le module murale mi-hauteur. Pour plus de détails, voir le guide des applications.

Si l'on commande une unité de 72 po de largeur, l'option de découpe pour module d'alimentation (LS) **n'est pas** offerte.

Si l'on commande une unité de 60 po ou 66 po de largeur, seules les options de découpes pour module d'alimentation (NN et SE) sont offertes.

L'option de découpe pour module d'alimentation (SE) ne peut être commandée qu'avec une barre d'alimentation intégrée avec prise CEI (P).

Pour en savoir plus sur la barre d'alimentation intégrée avec prise CEI (P), voir la section *One Table One Plug* du guide des applications du *programme d'ergonomie et d'accessoires Complements* de Teknion.

Si l'on commande une surface de travail en stratifié Foundation, le module mural mi-hauteur en Flintwood **n'est pas** offert.

Toutes les finitions ne sont pas offertes dans le cadre du programme *Xpress*. Consulter le catalogue ou le logiciel de prise de commandes *Xpress* pour obtenir plus de détails.

OPTIONS

Épaisseur de la surface	Profondeur	Largeur	Configuration du module mural mi-haut.	Support pour téléviseur	Découpe pour module d'alimentation
M 1 3/16 po	40, 46	60, 66, 72, 78, 84, 90	**F** Module affleurant	**N** Sans découpe pour fixation du support pour téléviseur **R** Avec découpe pour fixation du support pour téléviseur	**NN** Sans découpe (illustré) **LC** Module d'alimentation linéaire – compact 8 po **LS** Module d'alimentation linéaire – standard 18 po **PQ** Chargeur – quadruple **SE** Carrée – à l'extrémité

COMMANDE TYPE

B**M**HB	**40**	**72**	**F**	**N**	**NN**

OPTIONS (SUITE)

Barre d'alimentation	Interrupteur		Finition de la surface de travail	Style des garnitures de chants	Finition des garnitures de chants	Finition du module mural mi-hauteur	Finition du support et de la quincaillerie
N Aucune **I** Intégrée **P** Intégrée avec prise CEI	**D** À affichage et mémoire des fonctions monter/descendre **F** Basculant monter/descendre – Platinum **G** Basculant monter/descendre – Crisp Grey **H** Basculant monter/descendre – Anthracite	**M** Bascul. à affichage, mémoire des fonctions monter/descendre – Platinum **N** Bascul. à affichage, mémoire des fonctions monter/descendre – Crisp Grey **O** Bascul. à affichage, mémoire des fonctions monter/descendre – Anthracite	Stratifié Foundation Flintwood (sauf Cathedral)	**6** Droites **9** Plates en Flintwood	Couleurs de garnitures (style de garniture 6)	Stratifié Source Flintwood (sauf Cathedral)	Foundation Mica Accent

COMMANDE TYPE (SUITE)

N	**D**	**2D**	**6**	**4D**	**3D**	**V**

Consulter la grille de prix à la page suivante.

Xpress

B _ H B

Unité de réunion avec péninsule fuselée réglable en hauteur (suite)

DIMENSIONS PO / MM — **PRIX**

1 3/16 PO (M)

SANS DÉCOUPE (NN)

		AUCUNE BARRE D'ALIM. (N)			BARRE D'ALIM. INTÉGRÉE (I)			BARRE D'ALIM. INTÉGRÉE AVEC PRISE CEI (P)		
		STRATIFIÉ FOUNDATION	FLINTWOOD		STRATIFIÉ FOUNDATION	FLINTWOOD		STRATIFIÉ FOUNDATION	FLINTWOOD	
		FINITION DU MODULE MURAL MI-HAUTEUR								
P	La	Stratifié Source	Stratifié Source	Flintwood	Stratifié Source	Stratifié Source	Flintwood	Stratifié Source	Stratifié Source	Flintwood
40 / 1016	60 / 1524	6422	7594	8637	6597	7769	8812	s.o.	s.o.	s.o.
40 / 1016	66 / 1676	6489	7696	8732	6664	7871	8907	s.o.	s.o.	s.o.
40 / 1016	72 / 1829	6556	7796	8826	6731	7971	9001	s.o.	s.o.	s.o.
40 / 1016	78 / 1981	6623	7898	8921	6798	8073	9096	s.o.	s.o.	s.o.
40 / 1016	84 / 2134	6690	8034	9051	6865	8209	9226	s.o.	s.o.	s.o.
40 / 1016	90 / 2286	6756	8136	9146	6931	8311	9321	s.o.	s.o.	s.o.
46 / 1168	60 / 1524	6529	7773	8871	6704	7948	9046	s.o.	s.o.	s.o.
46 / 1168	66 / 1676	6602	7882	8973	6777	8057	9148	s.o.	s.o.	s.o.
46 / 1168	72 / 1829	6674	7990	9075	6849	8165	9250	s.o.	s.o.	s.o.
46 / 1168	78 / 1981	6747	8099	9177	6922	8274	9352	s.o.	s.o.	s.o.
46 / 1168	84 / 2134	6819	8206	9278	6994	8381	9453	s.o.	s.o.	s.o.
46 / 1168	90 / 2286	6892	8315	9380	7067	8490	9555	s.o.	s.o.	s.o.

DÉCOUPE CARRÉE À L'EXTRÉMITÉ (SE)

		AUCUNE BARRE D'ALIM. (N)			BARRE D'ALIM. INTÉGRÉE (I)			BARRE D'ALIM. INTÉGRÉE AVEC PRISE CEI (P)		
		STRATIFIÉ FOUNDATION	FLINTWOOD		STRATIFIÉ FOUNDATION	FLINTWOOD		STRATIFIÉ FOUNDATION	FLINTWOOD	
		FINITION DU MODULE MURAL MI-HAUTEUR								
		Stratifié Source	Stratifié Source	Flintwood	Stratifié Source	Stratifié Source	Flintwood	Stratifié Source	Stratifié Source	Flintwood
40 / 1016	60 / 1524	6422	7594	8637	6597	7769	8812	6597	7769	8812
40 / 1016	66 / 1676	6489	7696	8732	6664	7871	8907	6664	7871	8907
40 / 1016	72 / 1829	6556	7796	8826	6731	7971	9001	6731	7971	9001
40 / 1016	78 / 1981	6623	7898	8921	6798	8073	9096	6798	8073	9096
40 / 1016	84 / 2134	6690	8034	9051	6865	8209	9226	6865	8209	9226
40 / 1016	90 / 2286	6756	8136	9146	6931	8311	9321	6931	8311	9321
46 / 1168	60 / 1524	6529	7773	8871	6704	7948	9046	6704	7948	9046
46 / 1168	66 / 1676	6602	7882	8973	6777	8057	9148	6777	8057	9148
46 / 1168	72 / 1829	6674	7990	9075	6849	8165	9250	6849	8165	9250
46 / 1168	78 / 1981	6747	8099	9177	6922	8274	9352	6922	8274	9352
46 / 1168	84 / 2134	6819	8206	9278	6994	8381	9453	6994	8381	9453
46 / 1168	90 / 2286	6892	8315	9380	7067	8490	9555	7067	8490	9555

Interrupteur (D, M, N ou O) : ajouter 129.

Suite de la grille de prix à la page suivante..

Xpress

B _ H B

Unité de réunion avec péninsule fuselée réglable en hauteur (suite)

DIMENSIONS
PO / MM

PRIX

1 3/16 PO (M)

DÉCOUPES POUR MODULE D'ALIMENTATION LINÉAIRE – COMPACT 8 PO (LC) et CHARGEUR – QUADRUPLE (PQ)

		AUCUNE BARRE D'ALIM. (N)			BARRE D'ALIM. INTÉGRÉE (I)			BARRE D'ALIM. INTÉGRÉE AVEC PRISE CEI (P)		
		STRATIFIÉ FOUNDATION	FLINTWOOD		STRATIFIÉ FOUNDATION	FLINTWOOD		STRATIFIÉ FOUNDATION	FLINTWOOD	
		FINITION DU MODULE MURAL MI-HAUTEUR								
P	La	Stratifié Source	Stratifié Source	Flintwood	Stratifié Source	Stratifié Source	Flintwood	Stratifié Source	Stratifié Source	Flintwood
40 / 1016	60 / 1524	s.o.	s.o.	s.o.	s.o.	s.o.	s.o.	s.o.	s.o.	s.o.
40 / 1016	66 / 1676	s.o.	s.o.	s.o.	s.o.	s.o.	s.o.	s.o.	s.o.	s.o.
40 / 1016	72 / 1829	6556	7796	8826	6731	7971	9001	s.o.	s.o.	s.o.
40 / 1016	78 / 1981	6623	7898	8921	6798	8073	9096	s.o.	s.o.	s.o.
40 / 1016	84 / 2134	6690	8034	9051	6865	8209	9226	s.o.	s.o.	s.o.
40 / 1016	90 / 2286	6756	8136	9146	6931	8311	9321	s.o.	s.o.	s.o.
46 / 1168	60 / 1524	s.o.	s.o.	s.o.	s.o.	s.o.	s.o.	s.o.	s.o.	s.o.
46 / 1168	66 / 1676	s.o.	s.o.	s.o.	s.o.	s.o.	s.o.	s.o.	s.o.	s.o.
46 / 1168	72 / 1829	6674	7990	9075	6849	8165	9250	s.o.	s.o.	s.o.
46 / 1168	78 / 1981	6747	8099	9177	6922	8274	9352	s.o.	s.o.	s.o.
46 / 1168	84 / 2134	6819	8206	9278	6994	8381	9453	s.o.	s.o.	s.o.
46 / 1168	90 / 2286	6892	8315	9380	7067	8490	9555	s.o.	s.o.	s.o.

DÉCOUPE POUR MODULE D'ALIMENTATION LINÉAIRE – STANDARD 18 PO (LS)

		AUCUNE BARRE D'ALIM. (N)			BARRE D'ALIM. INTÉGRÉE (I)			BARRE D'ALIM. INTÉGRÉE AVEC PRISE CEI (P)		
		STRATIFIÉ FOUNDATION	FLINTWOOD		STRATIFIÉ FOUNDATION	FLINTWOOD		STRATIFIÉ FOUNDATION	FLINTWOOD	
		FINITION DU MODULE MURAL MI-HAUTEUR								
		Stratifié Source	Stratifié Source	Flintwood	Stratifié Source	Stratifié Source	Flintwood	Stratifié Source	Stratifié Source	Flintwood
40 / 1016	60 / 1524	s.o.	s.o.	s.o.	s.o.	s.o.	s.o.	s.o.	s.o.	s.o.
40 / 1016	66 / 1676	s.o.	s.o.	s.o.	s.o.	s.o.	s.o.	s.o.	s.o.	s.o.
40 / 1016	72 / 1829	s.o.	s.o.	s.o.	s.o.	s.o.	s.o.	s.o.	s.o.	s.o.
40 / 1016	78 / 1981	6623	7898	8921	6798	8073	9096	s.o.	s.o.	s.o.
40 / 1016	84 / 2134	6690	8034	9051	6865	8209	9226	s.o.	s.o.	s.o.
40 / 1016	90 / 2286	6756	8136	9146	6931	8311	9321	s.o.	s.o.	s.o.
46 / 1168	60 / 1524	s.o.	s.o.	s.o.	s.o.	s.o.	s.o.	s.o.	s.o.	s.o.
46 / 1168	66 / 1676	s.o.	s.o.	s.o.	s.o.	s.o.	s.o.	s.o.	s.o.	s.o.
46 / 1168	72 / 1829	s.o.	s.o.	s.o.	s.o.	s.o.	s.o.	s.o.	s.o.	s.o.
46 / 1168	78 / 1981	6747	8099	9177	6922	8274	9352	s.o.	s.o.	s.o.
46 / 1168	84 / 2134	6819	8206	9278	6994	8381	9453	s.o.	s.o.	s.o.
46 / 1168	90 / 2286	6892	8315	9380	7067	8490	9555	s.o.	s.o.	s.o.

Interrupteur (D, M, N ou O) : ajouter 129.

Xpress

B _ H P

Unité de réunion avec péninsule diamant réglable en hauteur

One Table
One Plug

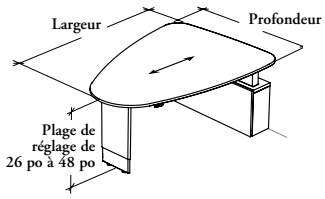

Sans découpe pour fixation du support pour téléviseur (N)

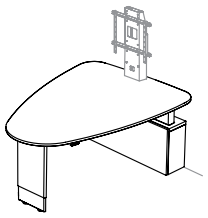

Avec découpe pour fixation du support pour téléviseur (R)

Cette péninsule réglable en hauteur offre des réunions dymaniques en position assise ou debout. Elle est parfaite pour les réunions et les présentations nécessitant des outils numériques. La surface de travail est dotée d'un accès à l'alimentation et aux communications pour les ordinateurs portables et d'une connexion à l'écran.

ÉLÉMENTS COMPRIS

Un module mural mi-hauteur avec pattes de nivellement, une façade amovible, une surface de travail avec découpe pour module d'alimentation et ou une découpe pour fixation du support pour téléviseur (selon les spécifications), un pied biseauté réglable en hauteur avec pattes de nivellement, deux mécanismes de réglage de la hauteur avec supports, un chemin de câbles d'alimentation, un interrupteur de mécanisme de réglage de la hauteur (selon les spécifications), une barre d'alimentation intégrée (selon les spécifications), ensemble de serre-fils, et quincaillerie de montage.

ÉLÉMENTS NON COMPRIS

Panneaux arrière muraux, modules d'alimentation et support pour téléviseur – unité de réunion avec péninsule.

REMARQUES

Un panneau modestie **ne peut être** installé sous cet article.

La profondeur de la surface de travail dépasse de 6 po par rapport à celle du module mural mi-hauteur. De plus, toujours prévoir un dégagement pour faciliter le réglage de la hauteur et éviter d'endommager les produits adjacents.

La largeur de la surface de travail comprend le dégagement de 3 po entre le surface et le module murale mi-hauteur. Pour plus de détails, voir le guide des applications.

Si l'on commande une unité de 72 po de largeur, l'option de découpe pour module d'alimentation (LS) **n'est pas** offerte.

Si l'on commande une unité de 60 po ou 66 po de largeur, seules les options de découpes pour module d'alimentation (NN et SE) sont offertes.

L'option de découpe pour module d'alimentation (SE) ne peut être commandée qu'avec une barre d'alimentation intégrée avec prise CEI (P).

Pour en savoir plus sur la barre d'alimentation intégrée avec prise CEI (P), voir la section *One Table One Plug* du guide des applications du *programme d'ergonomie et d'accessoires Complements* de Teknion.

Si l'on commande une surface de travail en stratifié Foundation, le module mural mi-hauteur en Flintwood **n'est pas** offert.

Toutes les finitions ne sont pas offertes dans le cadre du programme *Xpress*. Consulter le catalogue ou le logiciel de prise de commandes *Xpress* pour obtenir plus de détails.

OPTIONS

Épaisseur de la surface	Profondeur	Largeur	Configuration du module mural mi-haut.	Support pour téléviseur	Découpe pour module d'alimentation
M 1 3/16 po	54, 60	60, 66, 72, 78, 84, 90	**R** Module en retrait	**N** Sans découpe pour fixation du support pour téléviseur **R** Avec découpe pour fixation du support pour téléviseur	**NN** Sans découpe (illustré) **LC** Module d'alimentation linéaire – compact 8 po **LS** Module d'alimentation linéaire – standard 18 po **PQ** Chargeur – quadruple **SE** Carrée – à l'extrémité

COMMANDE TYPE

BMHP	54	72	R	N	NN

OPTIONS (SUITE)

Barre d'alimentation	Interrupteur		Finition de la surface de travail	Style des garnitures de chants	Finition des garnitures de chants	Finition du module mural mi-hauteur	Finition du support et de la quincaillerie
N Aucune **I** Intégrée **P** Intégrée avec prise CEI	**D** À affichage et mémoire des fonctions monter/descendre **F** Basculant monter/descendre – Platinum **G** Basculant monter/descendre – Crisp Grey **H** Basculant monter/descendre – Anthracite	**M** Bascul. à affichage, mémoire des fonctions monter/descendre – Platinum **N** Bascul. à affichage, mémoire des fonctions monter/descendre – Crisp Grey **O** Bascul. à affichage, mémoire des fonctions monter/descendre – Anthracite	Stratifié Foundation Flintwood (sauf Cathedral)	**6** Droites **9** Plates en Flintwood	Couleurs de garnitures (style de garniture 6)	Stratifié Source Flintwood (sauf Cathedral)	Foundation Mica Accent

COMMANDE TYPE (SUITE)

N	D	2D	6	4D	3D	V

Consulter la grille de prix à la page suivante.

Xpress

B _ H P

Unité de réunion avec péninsule diamant réglable en hauteur (suite)

DIMENSIONS PO / MM — **PRIX**

1 3/16 PO (M)

SANS DÉCOUPE (NN)

DIMENSIONS PO / MM		AUCUNE BARRE D'ALIM. (N)			BARRE D'ALIM. INTÉGRÉE (I)			BARRE D'ALIM. INTÉGRÉE AVEC PRISE CEI (P)		
		STRATIFIÉ FOUNDATION	FLINTWOOD		STRATIFIÉ FOUNDATION	FLINTWOOD		STRATIFIÉ FOUNDATION	FLINTWOOD	
		FINITION DU MODULE MURAL MI-HAUTEUR								
P	La	Stratifié Source	Stratifié Source	Flintwood	Stratifié Source	Stratifié Source	Flintwood	Stratifié Source	Stratifié Source	Flintwood
54 / 1372	60 / 1524	6718	8135	9184	6893	8310	9359	s.o.	s.o.	s.o.
54 / 1372	66 / 1676	6796	8250	9292	6971	8425	9467	s.o.	s.o.	s.o.
54 / 1372	72 / 1829	6874	8363	9399	7049	8538	9574	s.o.	s.o.	s.o.
54 / 1372	78 / 1981	6952	8478	9507	7127	8653	9682	s.o.	s.o.	s.o.
54 / 1372	84 / 2134	7030	8623	9646	7205	8798	9821	s.o.	s.o.	s.o.
54 / 1372	90 / 2286	7108	8738	9754	7283	8913	9929	s.o.	s.o.	s.o.
60 / 1524	60 / 1524	6847	s.o.	s.o.	7022	s.o.	s.o.	s.o.	s.o.	s.o.
60 / 1524	66 / 1676	6926	s.o.	s.o.	7101	s.o.	s.o.	s.o.	s.o.	s.o.
60 / 1524	72 / 1829	7005	s.o.	s.o.	7180	s.o.	s.o.	s.o.	s.o.	s.o.
60 / 1524	78 / 1981	7084	s.o.	s.o.	7259	s.o.	s.o.	s.o.	s.o.	s.o.
60 / 1524	84 / 2134	7163	s.o.	s.o.	7338	s.o.	s.o.	s.o.	s.o.	s.o.
60 / 1524	90 / 2286	7242	s.o.	s.o.	7417	s.o.	s.o.	s.o.	s.o.	s.o.

DÉCOUPE CARRÉE À L'EXTRÉMITÉ (SE)

DIMENSIONS PO / MM		SANS BARRE D'ALIM. (N)			BARRE D'ALIM. INTÉGRÉE (I)			BARRE D'ALIM. INTÉGRÉE AVEC PRISE CEI (P)		
		STRATIFIÉ FOUNDATION	FLINTWOOD		STRATIFIÉ FOUNDATION	FLINTWOOD		STRATIFIÉ FOUNDATION	FLINTWOOD	
		FINITION DU MODULE MURAL MI-HAUTEUR								
P	La	Stratifié Source	Stratifié Source	Flintwood	Stratifié Source	Stratifié Source	Flintwood	Stratifié Source	Stratifié Source	Flintwood
54 / 1372	60 / 1524	6718	8135	9184	6893	8310	9359	6893	8310	9359
54 / 1372	66 / 1676	6796	8250	9292	6971	8425	9467	6971	8425	9467
54 / 1372	72 / 1829	6874	8363	9399	7049	8538	9574	7049	8538	9574
54 / 1372	78 / 1981	6952	8478	9507	7127	8653	9682	7127	8653	9682
54 / 1372	84 / 2134	7030	8623	9646	7205	8798	9821	7205	8798	9821
54 / 1372	90 / 2286	7108	8738	9754	7283	8913	9929	7283	8913	9929
60 / 1524	60 / 1524	6847	s.o.	s.o.	7022	s.o.	s.o.	7022	s.o.	s.o.
60 / 1524	66 / 1676	6926	s.o.	s.o.	7101	s.o.	s.o.	7101	s.o.	s.o.
60 / 1524	72 / 1829	7005	s.o.	s.o.	7180	s.o.	s.o.	7180	s.o.	s.o.
60 / 1524	78 / 1981	7084	s.o.	s.o.	7259	s.o.	s.o.	7259	s.o.	s.o.
60 / 1524	84 / 2134	7163	s.o.	s.o.	7338	s.o.	s.o.	7338	s.o.	s.o.
60 / 1524	90 / 2286	7242	s.o.	s.o.	7417	s.o.	s.o.	7417	s.o.	s.o.

Interrupteur (D, M, N ou O) : ajouter 129.

Suite de la grille de prix à la page suivante.

Xpress

B _ H P

Unité de réunion avec péninsule diamant réglable en hauteur (suite)

DIMENSIONS
PO / MM

PRIX

1 3/16 PO (M)

DÉCOUPES POUR MODULE D'ALIMENTATION LINÉAIRE – COMPACT 8 PO (LC) et CHARGEUR – QUADRUPLE (PQ)

		AUCUNE BARRE D'ALIM. (N)			BARRE D'ALIM. INTÉGRÉE (I)			BARRE D'ALIM. INTÉGRÉE AVEC PRISE CEI (P)		
		STRATIFIÉ FOUNDATION	FLINTWOOD		STRATIFIÉ FOUNDATION	FLINTWOOD		STRATIFIÉ FOUNDATION	FLINTWOOD	
		FINITION DU MODULE MURAL MI-HAUTEUR								
P	La	Stratifié Source	Stratifié Source	Flintwood	Stratifié Source	Stratifié Source	Flintwood	Stratifié Source	Stratifié Source	Flintwood
54 / 1372	60 / 1524	s.o.	s.o.	s.o.	s.o.	s.o.	s.o.	s.o.	s.o.	s.o.
54 / 1372	66 / 1676	s.o.	s.o.	s.o.	s.o.	s.o.	s.o.	s.o.	s.o.	s.o.
54 / 1372	72 / 1829	6874	8363	9399	7049	8538	9574	s.o.	s.o.	s.o.
54 / 1372	78 / 1981	6952	8478	9507	7127	8653	9682	s.o.	s.o.	s.o.
54 / 1372	84 / 2134	7030	8623	9646	7205	8798	9821	s.o.	s.o.	s.o.
54 / 1372	90 / 2286	7108	8738	9754	7283	8913	9929	s.o.	s.o.	s.o.
60 / 1524	60 / 1524	s.o.	s.o.	s.o.	s.o.	s.o.	s.o.	s.o.	s.o.	s.o.
60 / 1524	66 / 1676	s.o.	s.o.	s.o.	s.o.	s.o.	s.o.	s.o.	s.o.	s.o.
60 / 1524	72 / 1829	7005	s.o.	s.o.	7180	s.o.	s.o.	s.o.	s.o.	s.o.
60 / 1524	78 / 1981	7084	s.o.	s.o.	7259	s.o.	s.o.	s.o.	s.o.	s.o.
60 / 1524	84 / 2134	7163	s.o.	s.o.	7338	s.o.	s.o.	s.o.	s.o.	s.o.
60 / 1524	90 / 2286	7242	s.o.	s.o.	7417	s.o.	s.o.	s.o.	s.o.	s.o.

DÉCOUPE POUR MODULE D'ALIMENTATION LINÉAIRE – STANDARD 18 PO (LS)

		AUCUNE BARRE D'ALIM. (N)			BARRE D'ALIM. INTÉGRÉE (I)			BARRE D'ALIM. INTÉGRÉE AVEC PRISE CEI (P)		
		STRATIFIÉ FOUNDATION	FLINTWOOD		STRATIFIÉ FOUNDATION	FLINTWOOD		STRATIFIÉ FOUNDATION	FLINTWOOD	
		FINITION DU MODULE MURAL MI-HAUTEUR								
		Stratifié Source	Stratifié Source	Flintwood	Stratifié Source	Stratifié Source	Flintwood	Stratifié Source	Stratifié Source	Flintwood
54 / 1372	60 / 1524	s.o.	s.o.	s.o.	s.o.	s.o.	s.o.	s.o.	s.o.	s.o.
54 / 1372	66 / 1676	s.o.	s.o.	s.o.	s.o.	s.o.	s.o.	s.o.	s.o.	s.o.
54 / 1372	72 / 1829	s.o.	s.o.	s.o.	s.o.	s.o.	s.o.	s.o.	s.o.	s.o.
54 / 1372	78 / 1981	6952	8478	9507	7127	8653	9682	s.o.	s.o.	s.o.
54 / 1372	84 / 2134	7030	8623	9646	7205	8798	9821	s.o.	s.o.	s.o.
54 / 1372	90 / 2286	7108	8738	9754	7283	8913	9929	s.o.	s.o.	s.o.
60 / 1524	60 / 1524	s.o.	s.o.	s.o.	s.o.	s.o.	s.o.	s.o.	s.o.	s.o.
60 / 1524	66 / 1676	s.o.	s.o.	s.o.	s.o.	s.o.	s.o.	s.o.	s.o.	s.o.
60 / 1524	72 / 1829	s.o.	s.o.	s.o.	s.o.	s.o.	s.o.	s.o.	s.o.	s.o.
60 / 1524	78 / 1981	7084	s.o.	s.o.	7259	s.o.	s.o.	s.o.	s.o.	s.o.
60 / 1524	84 / 2134	7163	s.o.	s.o.	7338	s.o.	s.o.	s.o.	s.o.	s.o.
60 / 1524	90 / 2286	7242	s.o.	s.o.	7417	s.o.	s.o.	s.o.	s.o.	s.o.

Interrupteur (D, M, N ou O) : ajouter 129.

Xpress

B C _ P R

Péninsule rectangulaire pour panneau mural multimédia

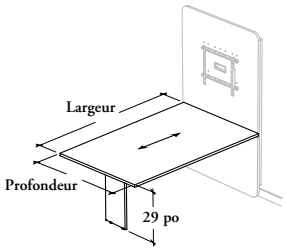

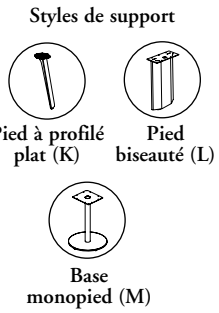

Cette péninsule à hauteur fixe de 29 po est conçue pour être installée sur un panneau mural multimédia pour péninsule (BCMWF). Elle est parfaite pour les réunions et les présentations nécessitant des outils numériques. La surface de travail est dotée d'un accès à l'alimentation et aux communications pour les ordinateurs portables et d'une connexion à l'écran.

ÉLÉMENTS COMPRIS
Une surface de travail, support(s) fixe(s) de 29 po de hauteur avec pattes de nivellement (selon les spécifications), barres de renforcement, découpe pour module d'alimentation (selon les spécifications), serre-fils et quincaillerie de montage.

ÉLÉMENTS NON COMPRIS
Panneau mural multimédia et modules d'alimentation.

REMARQUES
Si l'on commande une péninsule de 60 po ou 66 po de largeur, seules les options de découpes pour module d'alimentation (NN et SE) sont offertes.

Les deux options de finitions de l'arrière et de l'avant des pieds, et de la quincaillerie ne sont offertes qu'avec les pieds à profilé plat (K).

L'option de finition du support et de la quincaillerie n'est offerte qu'avec le pied biseauté (L) ou la base monopied (M).

Toutes les finitions ne sont pas offertes dans le cadre du programme *Xpress*. Consulter le catalogue ou le logiciel de prise de commandes *Xpress* pour obtenir plus de détails.

OPTIONS

Épaisseur de la surface	Style de support	Profondeur	Largeur	Coins	Découpe pour module d'alimentation
M 1 3/16 po	**K** Pied à profilé plat **L** Pied biseauté (illustré) **M** Base monopied	42, 48	60, 66, 72, 78, 84, 90	**R** Arrondis **S** Droits (illustré)	**NN** Sans découpe (illustré) **LC** Module d'alim. linéaire – compact 8 po **LS** Module d'alim. linéaire – standard 18 po **PQ** Chargeur – quadruple **SE** Carrée – à l'extrémité

COMMANDE TYPE

BCMPR	L	42	72	R	NN

OPTIONS (SUITE)

Finition de la surface de travail	Style des garnitures de chants	Finition des garnitures de chants	Finition du support et de la quincaillerie (le cas échéant)	Finition de l'arrière des pieds et de la quincaillerie (le cas échéant)	Finition de l'avant des pieds et de la quincaillerie (le cas échéant)
Stratifié Foundation Flintwood (sauf Cathedral)	**6** Droites **9** Plates en Flintwood	Couleurs de garnitures (style de garniture 6)	Foundation Mica Accent	Foundation Accent Mica	Foundation Accent Mica

COMMANDE TYPE (SUITE)

2D	6	4D	V		

Consulter la grille de prix à la page suivante.

Xpress

B C _ P R

Péninsule rectangulaire pour panneau mural multimédia (suite)

DIMENSIONS PO / MM — **PRIX**

1 3/16 PO (M)

		PIED BISEAUTÉ (L)		PIEDS À PROFILÉ PLAT (K)		BASE MONOPIED (M)	
		DÉCOUPES POUR MODULES D'ALIMENTATION (NN) et (SE)					
P	La	Stratifié Foundation	Flintwood	Stratifié Foundation	Flintwood	Stratifié Foundation	Flintwood
42 / 1067	60 / 1524	1300	2359	1511	2570	1713	2772
42 / 1067	66 / 1676	1376	2485	1587	2696	1789	2898
42 / 1067	72 / 1829	1452	2569	1663	2780	1865	2982
42 / 1067	78 / 1981	1524	2689	1735	2900	1937	3102
42 / 1067	84 / 2134	1589	2850	1800	3061	2002	3263
42 / 1067	90 / 2286	1656	2965	1867	3176	2069	3378
48 / 1219	60 / 1524	1385	2559	1596	2770	1798	2972
48 / 1219	66 / 1676	1468	2696	1679	2907	1881	3109
48 / 1219	72 / 1829	1550	2832	1761	3043	1963	3245
48 / 1219	78 / 1981	1628	2964	1839	3175	2041	3377
48 / 1219	84 / 2134	1699	3089	1910	3300	2112	3502
48 / 1219	90 / 2286	1772	3216	1983	3427	2185	3629

		PIED BISEAUTÉ (L)		PIEDS À PROFILÉ PLAT (K)		BASE MONOPIED (M)	
		DÉCOUPES POUR MODULES D'ALIMENTATION (LC), (LS) et (PQ)					
		Stratifié Foundation	Flintwood	Stratifié Foundation	Flintwood	Stratifié Foundation	Flintwood
42 / 1067	60 / 1524	s.o.	s.o.	s.o.	s.o.	s.o.	s.o.
42 / 1067	66 / 1676	s.o.	s.o.	s.o.	s.o.	s.o.	s.o.
42 / 1067	72 / 1829	1452	2569	1663	2780	1865	2982
42 / 1067	78 / 1981	1524	2689	1735	2900	1937	3102
42 / 1067	84 / 2134	1589	2850	1800	3061	2002	3263
42 / 1067	90 / 2286	1656	2965	1867	3176	2069	3378
48 / 1219	60 / 1524	s.o.	s.o.	s.o.	s.o.	s.o.	s.o.
48 / 1219	66 / 1676	s.o.	s.o.	s.o.	s.o.	s.o.	s.o.
48 / 1219	72 / 1829	1550	2832	1761	3043	1963	3245
48 / 1219	78 / 1981	1628	2964	1839	3175	2041	3377
48 / 1219	84 / 2134	1699	3089	1910	3300	2112	3502
48 / 1219	90 / 2286	1772	3216	1983	3427	2185	3629

Xpress

B C _ P D

Péninsule en D pour panneau mural multimédia

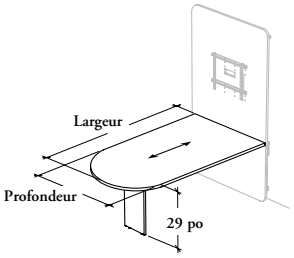

Styles de support



Pied biseauté (L)

Base monopied (M)

Cette péninsule à hauteur fixe de 29 po est conçue pour être installée sur un panneau mural multimédia pour péninsule (BCMWF). Elle est parfaite pour les réunions et les présentations nécessitant des outils numériques. La surface de travail est dotée d'un accès à l'alimentation et aux communications pour les ordinateurs portables et d'une connexion à l'écran.

ÉLÉMENTS COMPRIS
Une surface de travail, un support fixe de 29 po de hauteur avec pattes de nivellement (selon les spécifications), barres de renforcement, découpe pour module d'alimentation (selon les spécifications), serre-fils et quincaillerie de montage.

ÉLÉMENTS NON COMPRIS
Panneau mural multimédia et modules d'alimentation.

REMARQUES
Si l'on commande une péninsule de 60 po ou 66 po de largeur, seules les options de découpes pour module d'alimentation (NN et SE) sont offertes.

Toutes les finitions ne sont pas offertes dans le cadre du programme *Xpress*. Consulter le catalogue ou le logiciel de prise de commandes *Xpress* pour obtenir plus de détails.

OPTIONS

Épaisseur de la surface	Style de support	Profondeur	Largeur	Découpe pour module d'alimentation
M 1 3/16 po	**L** Pied biseauté (illustré) **M** Base monopied	42, 48	60, 66, 72, 78, 84, 90	**NN** Sans découpe (illustré) **LC** Module d'alim. linéaire – compact 8 po **LS** Module d'alim. linéaire – standard 18 po **PQ** Chargeur – quadruple **SE** Carrée – à l'extrémité

COMMANDE TYPE

BC**M**PD	**L**	**42**	**72**	**NN**

OPTIONS (SUITE)

Finition de la surface de travail	Style des garnitures de chants	Finition des garnitures de chants	Finition du support et de la quincaillerie
Stratifié Foundation Flintwood (sauf Cathedral)	**6** Droites **9** Plates en Flintwood	Couleurs de garnitures (style de garniture 6)	Foundation Mica Accent

COMMANDE TYPE (SUITE)

2D	**6**	**4D**	**V**

Consulter la grille de prix à la page suivante.

Xpress

B C _ P D

Péninsule en D pour panneau mural multimédia (suite)

DIMENSIONS PO / MM | **PRIX**

1 3/16 PO (M)

		PIED BISEAUTÉ (L)		BASE MONOPIED (M)	
		DÉCOUPES POUR MODULES D'ALIMENTATION (NN) et (SE)			
P	La	Stratifié Foundation	Flintwood	Stratifié Foundation	Flintwood
42 / 1067	60 / 1524	1300	2359	1713	2772
42 / 1067	66 / 1676	1376	2485	1789	2898
42 / 1067	72 / 1829	1452	2569	1865	2982
42 / 1067	78 / 1981	1524	2689	1937	3102
42 / 1067	84 / 2134	1589	2850	2002	3263
42 / 1067	90 / 2286	1656	2965	2069	3378
48 / 1219	60 / 1524	1385	2559	1798	2972
48 / 1219	66 / 1676	1468	2696	1881	3109
48 / 1219	72 / 1829	1550	2832	1963	3245
48 / 1219	78 / 1981	1628	2964	2041	3377
48 / 1219	84 / 2134	1699	3089	2112	3502
48 / 1219	90 / 2286	1772	3216	2185	3629

		PIED BISEAUTÉ (L)		BASE MONOPIED (M)	
		DÉCOUPES POUR MODULES D'ALIMENTATION (LC), (LS) et (PQ)			
		Stratifié Foundation	Flintwood	Stratifié Foundation	Flintwood
42 / 1067	60 / 1524	s.o.	s.o.	s.o.	s.o.
42 / 1067	66 / 1676	s.o.	s.o.	s.o.	s.o.
42 / 1067	72 / 1829	1452	2569	1865	2982
42 / 1067	78 / 1981	1524	2689	1937	3102
42 / 1067	84 / 2134	1589	2850	2002	3263
42 / 1067	90 / 2286	1656	2965	2069	3378
48 / 1219	60 / 1524	s.o.	s.o.	s.o.	s.o.
48 / 1219	66 / 1676	s.o.	s.o.	s.o.	s.o.
48 / 1219	72 / 1829	1550	2832	1963	3245
48 / 1219	78 / 1981	1628	2964	2041	3377
48 / 1219	84 / 2134	1699	3089	2112	3502
48 / 1219	90 / 2286	1772	3216	2185	3629

Xpress

B C _ P T

Péninsule fuselée pour panneau mural multimédia

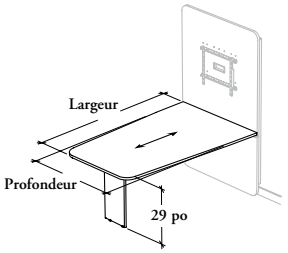

Styles de support

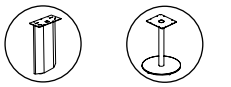

Pied biseauté (L) **Base monopied (M)**

Cette péninsule à hauteur fixe de 29 po est conçue pour être installée sur un panneau mural multimédia pour péninsule (BCMWF). Elle est parfaite pour les réunions et les présentations nécessitant des outils numériques. La surface de travail est dotée d'un accès à l'alimentation et aux communications pour les ordinateurs portables et d'une connexion à l'écran.

ÉLÉMENTS COMPRIS
Une surface de travail, un support fixe de 29 po de hauteur avec pattes de nivellement (selon les spécifications), barres de renforcement, découpe pour module d'alimentation (selon les spécifications), serre-fils et quincaillerie de montage.

ÉLÉMENTS NON COMPRIS
Panneau mural multimédia et modules d'alimentation.

REMARQUES
Si l'on commande une péninsule de 60 po ou 66 po de largeur, seules les options de découpes pour module d'alimentation (NN et SE) sont offertes.

Toutes les finitions ne sont pas offertes dans le cadre du programme *Xpress*. Consulter le catalogue ou le logiciel de prise de commandes *Xpress* pour obtenir plus de détails.

OPTIONS

Épaisseur de la surface	Style de support	Profondeur	Largeur	Découpe pour module d'alimentation
M 1 3/16 po	**L** Pied biseauté (illustré) **M** Base monopied	42, 48	60, 66, 72, 78, 84, 90	**NN** Sans découpe (illustré) **LC** Module d'alim. linéaire – compact 8 po **LS** Module d'alim. linéaire – standard 18 po **PQ** Chargeur – quadruple **SE** Carrée – à l'extrémité

COMMANDE TYPE

BCMPT	L	42	72	NN

OPTIONS (SUITE)

Finition de la surface de travail	Style des garnitures de chants	Finition des garnitures de chants	Finition du support et de la quincaillerie
Stratifié Foundation Flintwood (sauf Cathedral)	**6** Droites **9** Plates en Flintwood	Couleurs de garnitures (style de garniture 6)	Foundation Mica Accent

COMMANDE TYPE (SUITE)

2D	6	4D	V

Consulter la grille de prix à la page suivante.

Xpress

B C _ P T

Péninsule fuselée pour panneau mural multimédia (suite)

DIMENSIONS PO / MM | **PRIX**

1 3/16 PO (M)

		PIED BISEAUTÉ (L)		BASE MONOPIED (M)	
		DÉCOUPES POUR MODULES D'ALIMENTATION (NN) et (SE)			
P	La	Stratifié Foundation	Flintwood	Stratifié Foundation	Flintwood
42 / 1067	60 / 1524	1300	2359	1713	2772
42 / 1067	66 / 1676	1376	2485	1789	2898
42 / 1067	72 / 1829	1452	2569	1865	2982
42 / 1067	78 / 1981	1524	2689	1937	3102
42 / 1067	84 / 2134	1589	2850	2002	3263
42 / 1067	90 / 2286	1656	2965	2069	3378
48 / 1219	60 / 1524	1385	2559	1798	2972
48 / 1219	66 / 1676	1468	2696	1881	3109
48 / 1219	72 / 1829	1550	2832	1963	3245
48 / 1219	78 / 1981	1628	2964	2041	3377
48 / 1219	84 / 2134	1699	3089	2112	3502
48 / 1219	90 / 2286	1772	3216	2185	3629

		PIED BISEAUTÉ (L)		BASE MONOPIED (M)	
		DÉCOUPES POUR MODULES D'ALIMENTATION (LC), (LS) et (PQ)			
		Stratifié Foundation	Flintwood	Stratifié Foundation	Flintwood
42 / 1067	60 / 1524	s.o.	s.o.	s.o.	s.o.
42 / 1067	66 / 1676	s.o.	s.o.	s.o.	s.o.
42 / 1067	72 / 1829	1452	2569	1865	2982
42 / 1067	78 / 1981	1524	2689	1937	3102
42 / 1067	84 / 2134	1589	2850	2002	3263
42 / 1067	90 / 2286	1656	2965	2069	3378
48 / 1219	60 / 1524	s.o.	s.o.	s.o.	s.o.
48 / 1219	66 / 1676	s.o.	s.o.	s.o.	s.o.
48 / 1219	72 / 1829	1550	2832	1963	3245
48 / 1219	78 / 1981	1628	2964	2041	3377
48 / 1219	84 / 2134	1699	3089	2112	3502
48 / 1219	90 / 2286	1772	3216	2185	3629

Xpress

B C _ P P

Péninsule diamant pour panneau mural multimédia

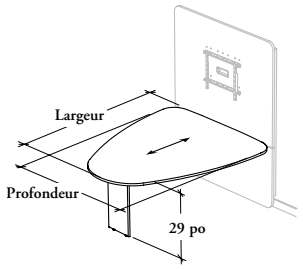

Styles de support

Pied biseauté (L)

Base monopied (M)

Cette péninsule à hauteur fixe de 29 po est conçue pour être installée sur un panneau mural multimédia pour péninsule (BCMWF). Elle est parfaite pour les réunions et les présentations nécessitant des outils numériques. La surface de travail est dotée d'un accès à l'alimentation et aux communications pour les ordinateurs portables et d'une connexion à l'écran.

ÉLÉMENTS COMPRIS
Une surface de travail, un support fixe de 29 po de hauteur avec pattes de nivellement (selon les spécifications), barres de renforcement, découpe pour module d'alimentation (selon les spécifications), serre-fils et quincaillerie de montage.

ÉLÉMENTS NON COMPRIS
Panneau mural multimédia et modules d'alimentation.

REMARQUES
Si l'on commande une péninsule de 60 po ou 66 po de largeur, seules les options de découpes pour module d'alimentation (NN et SE) sont offertes.

Toutes les finitions ne sont pas offertes dans le cadre du programme *Xpress*. Consulter le catalogue ou le logiciel de prise de commandes *Xpress* pour obtenir plus de détails.

OPTIONS

Épaisseur de la surface	Style de support	Profondeur	Largeur	Découpe pour module d'alimentation
M 1 3/16 po	**L** Pied biseauté (illustré) **M** Base monopied	48, 54, 60	60, 66, 72, 78, 84, 90	**NN** Sans découpe (illustré) **LC** Module d'alim. linéaire – compact 8 po **LS** Module d'alim. linéaire – standard 18 po **PQ** Chargeur – quadruple **SE** Carrée – à l'extrémité

COMMANDE TYPE

BC**M**PP	L	48	72	NN

OPTIONS (SUITE)

Finition de la surface de travail	Style des garnitures de chants	Finition des garnitures de chants	Finition du support et de la quincaillerie
Stratifié Foundation Flintwood (sauf Cathedral)	**6** Droites **9** Plates en Flintwood	Couleurs de garnitures (style de garniture 6)	Foundation Mica Accent

COMMANDE TYPE (SUITE)

2D	6	4D	V

Consulter la grille de prix à la page suivante.

Xpress

B C _ P P

Péninsule diamant pour panneau mural multimédia (suite)

DIMENSIONS PO / MM | **PRIX**

1 3/16 PO (M)

		PIED BISEAUTÉ (L)		BASE MONOPIED (M)	
		DÉCOUPES POUR MODULES D'ALIMENTATION (NN) et (SE)			
P	La	Stratifié Foundation	Flintwood	Stratifié Foundation	Flintwood
48 / 1219	60 / 1524	1404	2687	1817	3100
48 / 1219	66 / 1676	1488	2833	1901	3246
48 / 1219	72 / 1829	1573	2979	1986	3392
48 / 1219	78 / 1981	1653	3122	2066	3535
48 / 1219	84 / 2134	1726	3257	2139	3670
48 / 1219	90 / 2286	1801	3394	2214	3807
54 / 1372	60 / 1524	1495	2839	1908	3252
54 / 1372	66 / 1676	1586	3010	1999	3423
54 / 1372	72 / 1829	1677	3167	2090	3580
54 / 1372	78 / 1981	1763	3361	2176	3774
54 / 1372	84 / 2134	1843	3507	2256	3920
54 / 1372	90 / 2286	1925	3669	2338	4082
60 / 1524	60 / 1524	1579	s.o.	1992	s.o.
60 / 1524	66 / 1676	1676	s.o.	2089	s.o.
60 / 1524	72 / 1829	1773	s.o.	2186	s.o.
60 / 1524	78 / 1981	1866	s.o.	2279	s.o.
60 / 1524	84 / 2134	1952	s.o.	2365	s.o.
60 / 1524	90 / 2286	2040	s.o.	2453	s.o.

		PIED BISEAUTÉ (L)		BASE MONOPIED (M)	
		DÉCOUPES POUR MODULES D'ALIMENTATION (LC), (LS) et (PQ)			
		Stratifié Foundation	Flintwood	Stratifié Foundation	Flintwood
48 / 1219	60 / 1524	s.o.	s.o.	s.o.	s.o.
48 / 1219	66 / 1676	s.o.	s.o.	s.o.	s.o.
48 / 1219	72 / 1829	1573	2979	1986	3392
48 / 1219	78 / 1981	1653	3122	2066	3535
48 / 1219	84 / 2134	1726	3257	2139	3670
48 / 1219	90 / 2286	1801	3394	2214	3807
54 / 1372	60 / 1524	s.o.	s.o.	s.o.	s.o.
54 / 1372	66 / 1676	s.o.	s.o.	s.o.	s.o.
54 / 1372	72 / 1829	1677	3167	2090	3580
54 / 1372	78 / 1981	1763	3361	2176	3774
54 / 1372	84 / 2134	1843	3507	2256	3920
54 / 1372	90 / 2286	1925	3669	2338	4082
60 / 1524	60 / 1524	s.o.	s.o.	s.o.	s.o.
60 / 1524	66 / 1676	s.o.	s.o.	s.o.	s.o.
60 / 1524	72 / 1829	1773	s.o.	2186	s.o.
60 / 1524	78 / 1981	1866	s.o.	2279	s.o.
60 / 1524	84 / 2134	1952	s.o.	2365	s.o.
60 / 1524	90 / 2286	2040	s.o.	2453	s.o.

Xpress

B C _ S D

Péninsule haute en D pour panneau mural multimédia

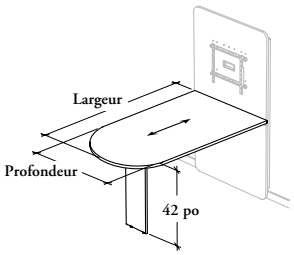

Style de support

Pied biseauté (L)

Cette péninsule à hauteur fixe de 42 po est conçue pour être installée sur un panneau mural multimédia pour péninsule (BCMWF). Elle est parfaite pour les réunions et les présentations nécessitant des outils numériques. La surface de travail est dotée d'un accès à l'alimentation et aux communications pour les ordinateurs portables et d'une connexion à l'écran.

ÉLÉMENTS COMPRIS
Une surface de travail, un support fixe de 42 po de hauteur avec pattes de nivellement (selon les spécifications), barres de renforcement, découpe pour module d'alimentation (selon les spécifications), un couvercle de protection pour module d'alimentation (selon les spécifications), serre-fils et quincaillerie de montage.

ÉLÉMENTS NON COMPRIS
Panneau mural multimédia et modules d'alimentation.

REMARQUES
Si l'on commande une péninsule de 60 po ou 66 po de largeur, seules les options de découpes pour module d'alimentation (NN et SE) sont offertes.

Toutes les finitions ne sont pas offertes dans le cadre du programme *Xpress*. Consulter le catalogue ou le logiciel de prise de commandes *Xpress* pour obtenir plus de détails.

OPTIONS

Épaisseur de la surface	Style de support	Profondeur	Largeur	Hauteur
M 1 3/16 po	**L** Pied biseauté	42, 48	60, 66, 72, 78, 84, 90	42

COMMANDE TYPE

BC**M**SD	**L**	**42**	**72**	**42**

OPTIONS (SUITE)

Découpe pour module d'alimentation	Finition de la surface de travail	Style des garnitures de chants	Finition des garnitures de chants	Finition du support et de la quincaillerie
NN Sans découpe (illustré)	Stratifié Foundation	**6** Droites	Couleurs de garnitures (style de garniture 6)	Foundation
LC Module d'alim. linéaire – compact 8 po	Flintwood (sauf Cathedral)	**9** Plates en Flintwood		Mica
LS Module d'alim. linéaire – standard 18 po				Accent
PQ Chargeur – quadruple				
SE Carrée – à l'extrémité				

COMMANDE TYPE (SUITE)

NN	**2D**	**6**	**4D**	**V**

Consulter la grille de prix à la page suivante.

Xpress

B C _ S D

Péninsule haute en D pour panneau mural multimédia (suite)

DIMENSIONS PO / MM | **PRIX**

1 3/16 PO (M)

PIED BISEAUTÉ (L)

DÉCOUPES POUR MODULES D'ALIMENTATION (NN) et (SE)

P	La	H	Stratifié Foundation	Flintwood
42 / 1067	60 / 1524	42 / 1067	1523	2582
42 / 1067	66 / 1676	42 / 1067	1599	2708
42 / 1067	72 / 1829	42 / 1067	1675	2792
42 / 1067	78 / 1981	42 / 1067	1747	2912
42 / 1067	84 / 2134	42 / 1067	1812	3073
42 / 1067	90 / 2286	42 / 1067	1879	3188
48 / 1219	60 / 1524	42 / 1067	1608	2782
48 / 1219	66 / 1676	42 / 1067	1691	2919
48 / 1219	72 / 1829	42 / 1067	1773	3055
48 / 1219	78 / 1981	42 / 1067	1851	3187
48 / 1219	84 / 2134	42 / 1067	1922	3312
48 / 1219	90 / 2286	42 / 1067	1995	3439

PIED BISEAUTÉ (L)

DÉCOUPES POUR MODULES D'ALIMENTATION (LC), (LS) et (PQ)

			Stratifié Foundation	Flintwood
42 / 1067	60 / 1524	42 / 1067	s.o.	s.o.
42 / 1067	66 / 1676	42 / 1067	s.o.	s.o.
42 / 1067	72 / 1829	42 / 1067	1675	2792
42 / 1067	78 / 1981	42 / 1067	1747	2912
42 / 1067	84 / 2134	42 / 1067	1812	3073
42 / 1067	90 / 2286	42 / 1067	1879	3188
48 / 1219	60 / 1524	42 / 1067	s.o.	s.o.
48 / 1219	66 / 1676	42 / 1067	s.o.	s.o.
48 / 1219	72 / 1829	42 / 1067	1773	3055
48 / 1219	78 / 1981	42 / 1067	1851	3187
48 / 1219	84 / 2134	42 / 1067	1922	3312
48 / 1219	90 / 2286	42 / 1067	1995	3439

Xpress

B C _ S T

Péninsule haute fuselée pour panneau mural multimédia

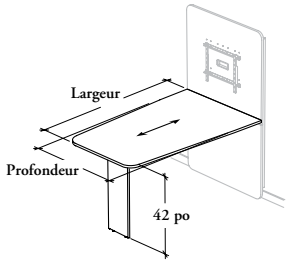

Style de support

Pied biseauté (L)

Cette péninsule à hauteur fixe de 42 po est conçue pour être installée sur un panneau mural multimédia pour péninsule (BCMWF). Elle est parfaite pour les réunions et les présentations nécessitant des outils numériques. La surface de travail est dotée d'un accès à l'alimentation et aux communications pour les ordinateurs portables et d'une connexion à l'écran.

ÉLÉMENTS COMPRIS
Une surface de travail, un support fixe de 42 po de hauteur avec pattes de nivellement (selon les spécifications), barres de renforcement, découpe pour module d'alimentation (selon les spécifications), un couvercle de protection pour module d'alimentation (selon les spécifications), serre-fils et quincaillerie de montage.

ÉLÉMENTS NON COMPRIS
Panneau mural multimédia et modules d'alimentation.

REMARQUES
Si l'on commande une péninsule de 60 po ou 66 po de largeur, seules les options de découpes pour module d'alimentation (NN et SE) sont offertes.

Toutes les finitions ne sont pas offertes dans le cadre du programme *Xpress*. Consulter le catalogue ou le logiciel de prise de commandes *Xpress* pour obtenir plus de détails.

OPTIONS

Épaisseur de la surface	Style de support	Profondeur	Largeur	Hauteur
M 1 3/16 po	**L** Pied biseauté	42, 48	60, 66, 72, 78, 84, 90	42

COMMANDE TYPE

BC**M**ST	**L**	**42**	**72**	**42**

OPTIONS (SUITE)

Découpe pour module d'alimentation	Finition de la surface de travail	Style des garnitures de chants	Finition des garnitures de chants	Finition du support et de la quincaillerie
NN Sans découpe (illustré)	Stratifié Foundation	**6** Droites	Couleurs de garnitures (style de garniture 6)	Foundation
LC Module d'alim. linéaire – compact 8 po	Flintwood (sauf Cathedral)	**9** Plates en Flintwood		Mica
LS Module d'alim. linéaire – standard 18 po				Accent
PQ Chargeur – quadruple				
SE Carrée – à l'extrémité				

COMMANDE TYPE (SUITE)

NN	**2D**	**6**	**4D**	**V**

Consulter la grille de prix à la page suivante.

Xpress

B C _ S T

Péninsule haute fuselée pour panneau mural multimédia (suite)

DIMENSIONS PO / MM | **PRIX**

1 3/16 PO (M)

PIED BISEAUTÉ (L)

DÉCOUPES POUR MODULES D'ALIMENTATION (NN) et (SE)

P	La	H	Stratifié Foundation	Flintwood
42 / 1067	60 / 1524	42 / 1067	1523	2582
42 / 1067	66 / 1676	42 / 1067	1599	2708
42 / 1067	72 / 1829	42 / 1067	1675	2792
42 / 1067	78 / 1981	42 / 1067	1747	2912
42 / 1067	84 / 2134	42 / 1067	1812	3073
42 / 1067	90 / 2286	42 / 1067	1879	3188
48 / 1219	60 / 1524	42 / 1067	1608	2782
48 / 1219	66 / 1676	42 / 1067	1691	2919
48 / 1219	72 / 1829	42 / 1067	1773	3055
48 / 1219	78 / 1981	42 / 1067	1851	3187
48 / 1219	84 / 2134	42 / 1067	1922	3312
48 / 1219	90 / 2286	42 / 1067	1995	3439

PIED BISEAUTÉ (L)

DÉCOUPES POUR MODULES D'ALIMENTATION (LC), (LS) et (PQ)

			Stratifié Foundation	Flintwood
42 / 1067	60 / 1524	42 / 1067	s.o.	s.o.
42 / 1067	66 / 1676	42 / 1067	s.o.	s.o.
42 / 1067	72 / 1829	42 / 1067	1675	2792
42 / 1067	78 / 1981	42 / 1067	1747	2912
42 / 1067	84 / 2134	42 / 1067	1812	3073
42 / 1067	90 / 2286	42 / 1067	1879	3188
48 / 1219	60 / 1524	42 / 1067	s.o.	s.o.
48 / 1219	66 / 1676	42 / 1067	s.o.	s.o.
48 / 1219	72 / 1829	42 / 1067	1773	3055
48 / 1219	78 / 1981	42 / 1067	1851	3187
48 / 1219	84 / 2134	42 / 1067	1922	3312
48 / 1219	90 / 2286	42 / 1067	1995	3439

Xpress

B C _ S P

Péninsule haute diamant pour panneau mural multimédia

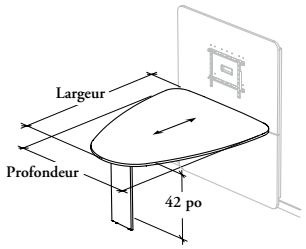

Style de support

Pied biseauté (L)

Cette péninsule à hauteur fixe de 42 po est conçue pour être installée sur un panneau mural multimédia pour péninsule (BCMWF). Elle est parfaite pour les réunions et les présentations nécessitant des outils numériques. La surface de travail est dotée d'un accès à l'alimentation et aux communications pour les ordinateurs portables et d'une connexion à l'écran.

ÉLÉMENTS COMPRIS
Une surface de travail, un support fixe de 42 po de hauteur avec pattes de nivellement (selon les spécifications), barres de renforcement, découpe pour module d'alimentation (selon les spécifications), un couvercle de protection pour module d'alimentation (selon les spécifications), serre-fils et quincaillerie de montage.

ÉLÉMENTS NON COMPRIS
Panneau mural multimédia et modules d'alimentation.

REMARQUES
Si l'on commande une péninsule de 60 po ou 66 po de largeur, seules les options de découpes pour module d'alimentation (NN et SE) sont offertes.

Toutes les finitions ne sont pas offertes dans le cadre du programme *Xpress*. Consulter le catalogue ou le logiciel de prise de commandes *Xpress* pour obtenir plus de détails.

OPTIONS

Épaisseur de la surface	Style de support	Profondeur	Largeur	Hauteur
M 1 3/16 po	**L** Pied biseauté	48, 54, 60	60, 66, 72, 78, 84, 90	42

COMMANDE TYPE

BC**M**SP	**L**	**48**	**72**	**42**

OPTIONS (SUITE)

Découpe pour module d'alimentation	Finition de la surface de travail	Style des garnitures de chants	Finition des garnitures de chants	Finition du support et de la quincaillerie
NN Sans découpe (illustré)	Stratifié Foundation	**6** Droites	Couleurs de garnitures (style de garniture 6)	Foundation
LC Module d'alim. linéaire – compact 8 po	Flintwood (sauf Cathedral)	**9** Plates en Flintwood		Mica
LS Module d'alim. linéaire – standard 18 po				Accent
PQ Chargeur – quadruple				
SE Carrée – à l'extrémité				

COMMANDE TYPE (SUITE)

NN	**2D**	**6**	**4D**	**V**

Consulter la grille de prix à la page suivante.

Xpress

B C _ S P

Péninsule haute diamant pour panneau mural multimédia (suite)

1 3/16 PO (M)

PIED BISEAUTÉ (L)

DÉCOUPES POUR MODULES D'ALIMENTATION (NN) et (SE)

DIMENSIONS PO / MM			PRIX	
P	La	H	Stratifié Foundation	Flintwood
48 / 1219	60 / 1524	42 / 1067	1627	2910
48 / 1219	66 / 1676	42 / 1067	1711	3056
48 / 1219	72 / 1829	42 / 1067	1796	3202
48 / 1219	78 / 1981	42 / 1067	1876	3345
48 / 1219	84 / 2134	42 / 1067	1949	3480
48 / 1219	90 / 2286	42 / 1067	2024	3617
54 / 1372	60 / 1524	42 / 1067	1718	3062
54 / 1372	66 / 1676	42 / 1067	1809	3233
54 / 1372	72 / 1829	42 / 1067	1900	3390
54 / 1372	78 / 1981	42 / 1067	1986	3584
54 / 1372	84 / 2134	42 / 1067	2066	3730
54 / 1372	90 / 2286	42 / 1067	2148	3892
60 / 1524	60 / 1524	42 / 1067	1802	s.o.
60 / 1524	66 / 1676	42 / 1067	1899	s.o.
60 / 1524	72 / 1829	42 / 1067	1996	s.o.
60 / 1524	78 / 1981	42 / 1067	2089	s.o.
60 / 1524	84 / 2134	42 / 1067	2175	s.o.
60 / 1524	90 / 2286	42 / 1067	2263	s.o.

PIED BISEAUTÉ (L)

DÉCOUPES POUR MODULES D'ALIMENTATION (LC), (LS) et (PQ)

			Stratifié Foundation	Flintwood
48 / 1219	60 / 1524	42 / 1067	s.o.	s.o.
48 / 1219	66 / 1676	42 / 1067	s.o.	s.o.
48 / 1219	72 / 1829	42 / 1067	1796	3202
48 / 1219	78 / 1981	42 / 1067	1876	3345
48 / 1219	84 / 2134	42 / 1067	1949	3480
48 / 1219	90 / 2286	42 / 1067	2024	3617
54 / 1372	60 / 1524	42 / 1067	s.o.	s.o.
54 / 1372	66 / 1676	42 / 1067	s.o.	s.o.
54 / 1372	72 / 1829	42 / 1067	1900	3390
54 / 1372	78 / 1981	42 / 1067	1986	3584
54 / 1372	84 / 2134	42 / 1067	2066	3730
54 / 1372	90 / 2286	42 / 1067	2148	3892
60 / 1524	60 / 1524	42 / 1067	s.o.	s.o.
60 / 1524	66 / 1676	42 / 1067	s.o.	s.o.
60 / 1524	72 / 1829	42 / 1067	1996	s.o.
60 / 1524	78 / 1981	42 / 1067	2089	s.o.
60 / 1524	84 / 2134	42 / 1067	2175	s.o.
60 / 1524	90 / 2286	42 / 1067	2263	s.o.

Xpress

B C M W
Panneau mural multimédia

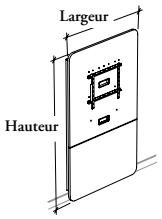

Configuration pour utilisation seule (S)

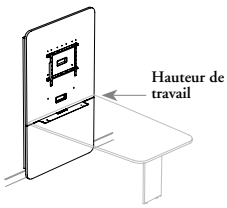

Configuration pour installation d'une péninsule (F)

Ce panneau mural multimédia doit toujours être fixé au mur d'un immeuble. Il est parfait pour les réunions et les présentations nécessitant des outils numériques. Il peut être utilisé seul ou avec une péninsule pour panneau mural multimédia et permet l'installation d'un téléviseur.

ÉLÉMENTS COMPRIS
Un panneau mural multimédia en placage, une ferrure de montage pour péninsule (selon les spécifications), un ensemble de ferrures de montage pour téléviseur, canalisation pour gestion du câblage, et quincaillerie de montage.

ÉLÉMENTS NON COMPRIS
Péninsules pour panneau mural multimédia, tablette en métal – panneau mural multimédia et barre multiprise.

REMARQUES
Il est nécessaire de spécifier la hauteur de travail, si l'on opte pour une installation d'une péninsule ou d'une utilisation seule combinée d'une table de réunion réglable en hauteur. Dans ces deux cas, il est recommandé d'opter pour la hauteur de travail de 42 po.

Finition de l'ensemble de ferrures de montage pour téléviseur : Noir.

Si l'on opte pour l'installation d'une péninsule (P), la ferrure de montage pour péninsule sera assortie avec la finition du cadre.

Toutes les finitions ne sont pas offertes dans le cadre du programme *Xpress*. Consulter le catalogue ou le logiciel de prise de commandes *Xpress* pour obtenir plus de détails.

OPTIONS

Configuration	Hauteur	Largeur	Hauteur de travail	Coins	Tablette	Finition du panneau	Finition du cadre
F Pour installation d'une péninsule **S** Pour utilisation seule	72, 81	42, 48, 54, 60	29, 42	**R** Arrondis (illustré) **S** Droits	**M** Avec trous pour tablette en métal (illustré) **N** Sans trous pour tablette en métal	Stratifié Source Flintwood (No Cathedral)	Foundation Accent Mica Couleurs coordonnées

COMMANDE TYPE

BCMW S	72	54	29	S	N	3D	V

DIMENSIONS PO / MM

PRIX

1 3/16 PO (M)

P	La	HAUTEUR DE TRAVAIL : 29 po – COINS DROITS (S) Stratifié Source	HAUTEUR DE TRAVAIL : 29 po – COINS DROITS (S) Flintwood	HAUTEUR DE TRAVAIL : 29 po – COINS ARRONDIS (R) Stratifié Source	HAUTEUR DE TRAVAIL : 29 po – COINS ARRONDIS (R) Flintwood	HAUTEUR DE TRAVAIL : 42 po – COINS DROITS (S) Stratifié Source	HAUTEUR DE TRAVAIL : 42 po – COINS DROITS (S) Flintwood	HAUTEUR DE TRAVAIL : 42 po – COINS ARRONDIS (R) Stratifié Source	HAUTEUR DE TRAVAIL : 42 po – COINS ARRONDIS (R) Flintwood
72 / 1829	42 / 1067	1502	3092	1557	3321	s.o.	s.o.	s.o.	s.o.
72 / 1829	48 / 1219	1566	3304	1627	3551	s.o.	s.o.	s.o.	s.o.
72 / 1829	54 / 1372	1630	3500	1695	3765	s.o.	s.o.	s.o.	s.o.
72 / 1829	60 / 1524	1694	s.o.	1764	s.o.	s.o.	s.o.	s.o.	s.o.
81 / 2057	42 / 1067	1558	3234	1617	3476	1558	3234	1617	3476
81 / 2057	48 / 1219	1628	3462	1693	3722	1628	3462	1693	3722
81 / 2057	54 / 1372	1698	3675	1769	3953	1698	3675	1769	3953
81 / 2057	60 / 1524	1768	s.o.	1845	s.o.	1768	s.o.	1845	s.o.

Xpress

BCSMW

Tablette en métal – panneau mural multimédia

Cette tablette en métal montée sur le panneau mural multimédia offre un espace de rangement ou de support pour les outils numériques.

ÉLÉMENTS COMPRIS
Une tablette en métal et quincaillerie de montage.

ÉLÉMENTS NON COMPRIS
Panneau mural multimédia.

REMARQUES
N'est compatible qu'avec le panneau mural multimédia (BCMW).

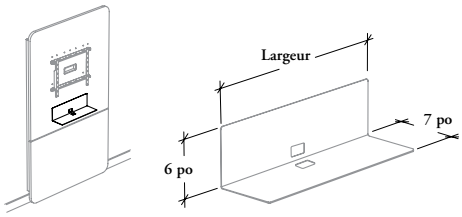

OPTIONS

Profondeur	Largeur	Finition de la tablette
7	18, 24, 30	Foundation Accent Mica

COMMANDE TYPE

BCSMW 7	**18**	**E**

DIMENSIONS
PO / MM

P	La
7 / 178	18 / 457
7 / 178	24 / 610
7 / 178	30 / 762

PRIX

160
175
190

Xpress

B C T V

Support pour téléviseur – unité de réunion avec péninsule

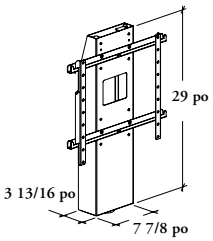

Sans trous pour tablette en métal (N)

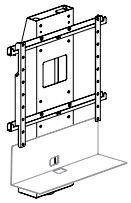

Avec trous pour tablette en métal (M)

Ce support pour téléviseur est muni de ferrures de montage pour téléviseur qui facilite l'installation d'un écran de télévision pour les présentations nécessitant des outils numériques.

ÉLÉMENTS COMPRIS
Une tour avec couvercle arrière amovible, ferrures de montage pour téléviseur et quincaillerie de montage.

ÉLÉMENT NON COMPRIS
Unités de réunion avec péninsules et tablette en métal – support pour téléviseur.

REMARQUES
Ne s'installe que sur les unités de réunion avec péninsules (B_HR, B_HD, B_HB et B_HP).

Finition de l'ensemble de ferrures de montage pour téléviseur : Noir.

OPTIONS

Tablette	Finition du support (tour)
M Avec trous pour tablette en métal	Foundation
N Sans trous pour tablette en métal	Accent
	Mica

COMMANDE TYPE

BCTV N	X

TABLETTE	PRIX
M	330
N	330

Xpress

BCSTV

Tablette en métal – support pour téléviseur

Cette tablette en métal montée sur le support pour téléviseur offre un espace de rangement ou de support pour les outils numériques.

ÉLÉMENTS COMPRIS
Une tablette en métal et quincaillerie de montage.

ÉLÉMENTS NON COMPRIS
Support pour téléviseur.

REMARQUES
N'est compatible qu'avec le support pour téléviseur – unité de réunion pour péninsule (BCTV).

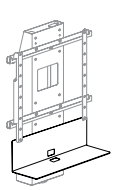

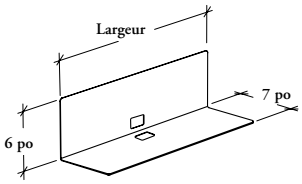

OPTIONS

Profondeur	Largeur	Finition de la tablette
7	18, 24	Foundation Accent Mica

COMMANDE TYPE

BCSTV 7	18	E

DIMENSIONS
PO / MM

P	La	PRIX
7 / 178	18 / 457	160
7 / 178	24 / 610	175

B C G R L B

Table de réunion rectangulaire avec surface d'écriture en verre – pieds à profilé plat

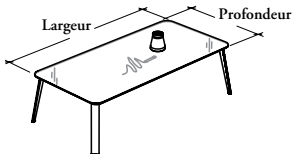

Cette table conçue pour la tenue de réunions est offerte dans une variété de dimensions de manière à asseoire un nombre varié de personnes.

ÉLÉMENTS COMPRIS
Une pièce de surface d'écriture en verre avec garniture fuselée en métal, quatre pieds à profilé plat avec pattes de nivellement, un porte-marqueurs Compagnon, découpe pour module d'alimentation (selon les spécifications), deux serre-fils (le cas échéant), barres de renforcement et quincaillerie de montage.

ÉLÉMENTS NON COMPRIS
Modules d'alimentation.

REMARQUES
Si l'on commande l'option de découpe (NN), les serre-fils **ne sont pas** inclus.

N'est offerte qu'avec les coins arrondis.

OPTIONS

Profondeur	Largeur	Découpe pour module d'alimentation	Ensemble Compagnon de table avec marqueurs	Finition de la surface de travail
42, 48	72, 78, 84, 90, 96	**LC** Module d'alim. linéaire – compact 8 po **LS** Module d'alim. linéaire – standard 18 po **PQ** Chargeur – quadruple **NN** Sans découpe (illustré)	**K** Avec ensemble Compagnon	Peint sur l'envers

COMMANDE TYPE

BCGRLB 48	**72**	**LS**	**K**	**K1**

OPTIONS (SUITE)

Finition de la garniture en métal	Finition de l'arrière des pieds	Finition de l'avant des pieds	Finition du Compagnon
Foundation	Foundation	Foundation	Foundation
Accent	Accent	Accent	Accent
Mica	Mica	Mica	Mica

COMMANDE TYPE (SUITE)

7	7	7	7

Consulter la grille de prix à la page suivante.

B C G R L B

Table de réunion rectangulaire avec surface d'écriture en verre – pieds à profilé plat (suite)

DIMENSIONS PO / MM		PRIX	
P	La	SANS DÉCOUPE POUR MODULE D'ALIM. (NN)	AVEC DÉCOUPE POUR MODULE D'ALIM. (LC, LS ou PQ)
42 / 1067	72 / 1829	4159	4237
42 / 1067	78 / 1981	4328	4406
42 / 1067	84 / 2134	4490	4566
42 / 1067	90 / 2286	4660	4735
42 / 1067	96 / 2438	4837	4914
48 / 1219	72 / 1829	4460	4537
48 / 1219	78 / 1981	4642	4721
48 / 1219	84 / 2134	4816	4895
48 / 1219	90 / 2286	5002	5078
48 / 1219	96 / 2438	5192	5270

B C G R T B

Table de réunion rectangulaire avec surface d'écriture en verre – pieds en T à profilé plat

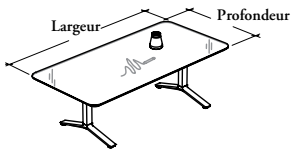

Cette table conçue pour la tenue de réunions est offerte dans une variété de dimensions de manière à asseoire un nombre varié de personnes.

ÉLÉMENTS COMPRIS
Une pièce de surface d'écriture en verre avec garniture fuselée en métal, deux pieds en T à profilé plat avec pattes de nivellement, un porte-marqueurs Compagnon, découpe pour module d'alimentation (selon les spécifications), deux serre-fils (le cas échéant), barres de renforcement et quincaillerie de montage.

ÉLÉMENTS NON COMPRIS
Modules d'alimentation.

REMARQUES
Si l'on commande l'option de découpe (NN), les serre-fils **ne sont pas** inclus.

N'est offerte qu'avec les coins arrondis.

OPTIONS

Profondeur	Largeur	Découpe pour module d'alimentation	Ensemble Compagnon de table avec marqueurs
36, 42	72, 78, 84, 90, 96	**LC** Module d'alimentation linéaire – compact 8 po **LS** Module d'alimentation linéaire – standard 18 po **PQ** Chargeur – quadruple **NN** Sans découpe (illustré)	**K** Avec ensemble Compagnon

COMMANDE TYPE

BCGRTB 42	**72**	**LS**	**K**

OPTIONS (SUITE)

Finition de la surface de travail	Finition de la garniture en métal	Finition du support	Finition du Compagnon
Peint sur l'envers	Foundation	Foundation	Foundation
	Accent	Accent	Accent
	Mica	Mica	Mica

COMMANDE TYPE (SUITE)

K1	**E**	**E**	**E**

Consulter la grille de prix à la page suivante.

B C G R T B

Table de réunion rectangulaire avec surface d'écriture en verre – pieds en T à profilé plat (suite)

DIMENSIONS PO / MM		PRIX	
P	La	SANS DÉCOUPE POUR MODULE D'ALIM. (NN)	AVEC DÉCOUPE POUR MODULE D'ALIM. (LC, LS ou PQ)
36 / 914	72 / 1829	3326	3403
36 / 914	78 / 1981	3482	3559
36 / 914	84 / 2134	3626	3704
36 / 914	90 / 2286	3782	3859
36 / 914	96 / 2438	3945	4022
42 / 1067	72 / 1829	3623	3702
42 / 1067	78 / 1981	3792	3869
42 / 1067	84 / 2134	3953	4031
42 / 1067	90 / 2286	4123	4200
42 / 1067	96 / 2438	4300	4378

B C G S S B

Table de réunion carrée avec surface d'écriture en verre – base en croix à profilé plat



Cette table conçue pour la tenue de réunions est offerte dans une variété de dimensions de manière à asseoire un nombre varié de personnes.

ÉLÉMENTS COMPRIS
Une pièce de surface d'écriture en verre avec garniture fuselée en métal, une base en croix à profilé plat avec pattes de nivellement, un porte-marqueurs Compagnon, découpe pour module d'alimentation (selon les spécifications) et quincaillerie de montage.

ÉLÉMENTS NON COMPRIS
Modules d'alimentation.

REMARQUES
N'est offerte qu'avec les coins arrondis.

Cette table **ne peut** accueillir aucun accessoire.

Seuls les modules d'alimentation énumérés ci-dessous peuvent être installés sur ce produit.

Si l'on commande l'option de découpe (LC, PD ou PQ), la gestion du câblage est incluse avec la base en croix à profilé plat.

Si l'on commande l'option de découpe (NN), la gestion du câblage **n'est pas** incluse avec la base.

OPTIONS

Largeur	Découpe pour module d'alimentation	Ensemble Compagnon de table avec marqueurs	Finition de la surface de travail	Finition de la garniture en métal	Finition du support	Finition du Compagnon
36, 42, 48	**LC** Module d'alim. linéaire – compact 8 po	**K** Avec ensemble Compagnon	Peint sur l'envers	Foundation	Foundation	Foundation
	PD Chargeur – double			Accent	Accent	Accent
	PQ Chargeur – quadruple			Mica	Mica	Mica
	NN Sans découpe (illustré)					

COMMANDE TYPE

BCGSSB 42	NN	K	K1	7	7	E

DIMENSIONS
PO / MM

PRIX

La	SANS DÉCOUPE POUR MODULE D'ALIM. (NN)	AVEC DÉCOUPE POUR MODULE D'ALIM. (LC, LS ou PQ)
36 / 914	2271	2350
42 / 1067	2603	2680
48 / 1219	2972	3050

BCGMR

Table de réunion rectangulaire avec surface en verre

Cette table conçue pour la tenue de réunions est offerte dans une variété de dimensions de manière à asseoir un nombre varié de personnes.

ÉLÉMENTS COMPRIS

Une surface de travail en verre, un châssis supérieur, quatre pieds carrés avec pattes de nivellement (selon les spécifications), un module d'alimentation/communication en retrait (le cas échéant), serre-fils (selon les spécifications) et quincaillerie de montage.

REMARQUES

Lorsqu'on choisit l'option avec module d'alimentation/communication (2), des serre-fils sont fournis.

Le module d'alimentation/communication en retrait est offert en anodisé clair avec contour en Platinum.

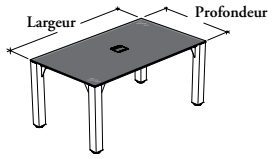

OPTIONS

Style des supports	Profondeur	Largeur	Module d'alim./ comm.	Épaisseur de la surface en verre	Finition de la surface de travail	Finition du châssis et des supports
S Pied carré	36, 42	66, 72, 78, 84, 90, 96	**0** Sans module	**10** 10 mm	Peint sur l'envers	**AC** Anodisé clair
			2 Avec module en retrait (illustré)			Couleurs coordonnées
						Foundation
						Mica

COMMANDE TYPE

BCGMR S	36	84	2	10	K1	7

DIMENSIONS PO / MM

PRIX

P	La	SANS MODULE D'ALIM./COMM. (0)	AVEC MODULE D'ALIM./COMM. EN RETRAIT (2)
36 / 914	66 / 1676	3965	5124
36 / 914	72 / 1829	4176	5334
36 / 914	78 / 1981	4385	5545
36 / 914	84 / 2134	4592	5751
36 / 914	90 / 2286	4802	5961
36 / 914	96 / 2438	5014	6170
42 / 1067	66 / 1676	4298	5455
42 / 1067	72 / 1829	4533	5692
42 / 1067	78 / 1981	4770	5925
42 / 1067	84 / 2134	5001	6158
42 / 1067	90 / 2286	5237	6395
42 / 1067	96 / 2438	5469	6628

B C G M C

Table de réunion carrée avec surface en verre

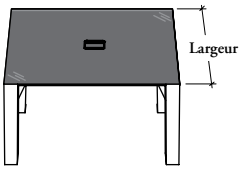

Cette table conçue pour la tenue de réunions est offerte dans une variété de dimensions de manière à asseoir un nombre varié de personnes.

ÉLÉMENTS COMPRIS

Une surface de travail en verre, un châssis supérieur, quatre pieds carrés avec pattes de nivellement (selon les spécifications), un module d'alimentation/communication en retrait (le cas échéant), serre-fils (selon les spécifications) et quincaillerie de montage.

REMARQUES

Lorsqu'on choisit l'option avec module d'alimentation/communication (2), des serre-fils sont fournis.

Le module d'alimentation/communication en retrait est offert en anodisé clair avec contour en Platinum.

OPTIONS

Style des supports	Largeur	Module d'alim./ comm.	Épaisseur de la surface en verre	Finition de la surface de travail	Finition du châssis et des supports
S Pied carré	42, 48, 54	**0** Sans module **2** Avec module en retrait (illustré)	**10** 10 mm	Peint sur l'envers	**AC** Anodisé clair Couleurs coordonnées Foundation Mica

COMMANDE TYPE

BCGMC S	54	2	10	K1	AC

DIMENSIONS
PO / MM

PRIX

La	SANS MODULE D'ALIM./COMM. (0)	AVEC MODULE D'ALIM./COMM. EN RETRAIT (2)
42 / 1067	3362	4519
48 / 1219	3855	5012
54 / 1372	4395	5554

Xpress

BAMHK

Ensemble Compagnon de table avec marqueurs

L'ensemble Compagnon de table avec marqueurs est un porte-marqueurs avec un tampon d'essuyage à sec au dessous.

ÉLÉMENTS COMPRIS
Un porte-marqueurs Compagnon avec un tampon d'essuyage à sec intégré, trois tampons d'essuyage à sec de remplacement et quatres marqueurs à essuyage à sec (rouge, bleu, vert et noir).

ÉLÉMENTS NON COMPRIS
Tables de réunion rectangulaires et carrés avec surface d'écriture en verre.

REMARQUES
L'intérieur du porte-marqueurs Compagnon est offert en feutre de couleur Carrara (Loft) seulement.

Les tampons d'essuyage à sec sont offerts en feutre de couleur Carbon (Loft) seulement.

OPTIONS

Finition du Compagnon
Foundation
Mica
Accent

COMMANDE TYPE

BAMHK E

PRIX

150

Xpress

B A M E

Tampons d'essuyage à sec pour porte-marqueurs Compagnon

Ensemble de tampons d'essuyage à sec de remplacement pour porte-marqueurs Compagnon.

ÉLÉMENTS COMPRIS
Trois tampons d'essuyage à sec pour porte-marqueurs Compagnon.

ÉLÉMENTS NON COMPRIS
Porte-marqueurs Compagnon.

REMARQUES
Les tampons d'essuyage à sec sont offerts en feutre de couleur Carbon (Loft) seulement.

OPTIONS

Quantité
03

COMMANDE TYPE

BAME 03

PRIX

46

Xpress

B C _ C T
Table à café

ÉLÉMENTS COMPRIS
Une surface de travail, quatre pieds angulaires avec pattes de nivellement et quincaillerie de montage.

REMARQUES
L'option de surface de 1 9/16 po (X) d'épaisseur **ne peut pas** être combinée avec toutes les finitions de stratifié Foundation et les couleurs de garnitures. Pour en savoir plus, consulter la liste des finitions du guide des applications.

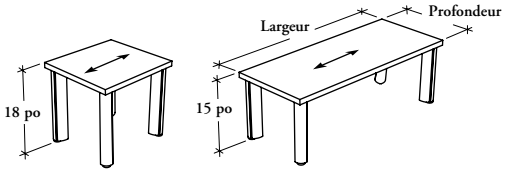

OPTIONS

Épaisseur de la surface	Profondeur	Largeur	Hauteur	Finition de la surface de travail	Style des garnitures de chants	Finition des garnitures de chants	Finition des supports
D 1 po **M** 1 3/16 po **X** 1 9/16 po	18, 24	18, 24, 30, 36, 42, 48	15, 18	Stratifié Source Stratifié Foundation	**6** Droites	Couleurs de garnitures	Foundation Mica

COMMANDE TYPE

BCMCT	18	48	18	LW	6	ST	E

DIMENSIONS – PO X 25,4 = MM

PRIX

			HAUTEUR DE 15 PO			HAUTEUR DE 18 PO		
			1 PO (D)	1 3/16 PO (M)	1 9/16 PO (X)	1 PO (D)	1 3/16 PO (M)	1 9/16 PO (X)
P	La	H	Stratifié Source	Stratifié Foundation	Stratifié Foundation	Stratifié Source	Stratifié Foundation	Stratifié Foundation
18	18	15 / 18	965	1014	1045	991	1039	1065
18	24	15 / 18	981	1044	1081	998	1064	1102
18	30	15 / 18	987	1068	1119	1009	1089	1137
18	36	15 / 18	1000	1099	1152	1023	1121	1172
18	42	15 / 18	1013	1124	1190	1032	1147	1209
18	48	15 / 18	1021	1152	1223	1044	1172	1247
24	24	15 / 18	994	1079	1126	1013	1099	1147
24	30	15 / 18	1000	1111	1170	1023	1132	1192
24	36	15 / 18	1015	1147	1215	1041	1168	1239
24	42	15 / 18	1029	1180	1259	1052	1203	1284
24	48	15 / 18	1043	1215	1305	1065	1239	1328

B C G C T
Table à café avec surface en verre

ÉLÉMENTS COMPRIS
Une surface de travail en verre, un châssis supérieur, quatre pieds carrés avec pattes de nivellement (selon les spécifications) et quincaillerie de montage

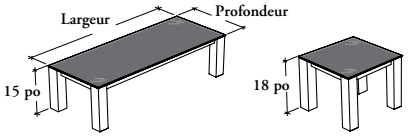

OPTIONS

Style des supports	Profondeur	Largeur	Hauteur	Épaisseur de la surface en verre	Finition de la surface de travail	Finition du châssis et des supports
S Pied carré	18, 24	18, 24, 30, 36, 42, 48	15, 18	**10** 10 mm	Peint sur l'envers	**AC** Anodisé clair
						Couleurs coordonnées
						Foundation
						Mica

COMMANDE TYPE

BCGCT S	**24**	**42**	**15**	**10**	**K7**	**AC**

DIMENSIONS – PO X 25,4 = MM

PRIX

P	La	H	HAUTEUR DE 15 PO	HAUTEUR DE 18 PO
18	18	15 / 18	1719	1772
18	24	15 / 18	1772	1825
18	30	15 / 18	1908	1960
18	36	15 / 18	2044	2095
18	42	15 / 18	2180	2234
18	48	15 / 18	2315	2368
24	18	15 / 18	1931	1984
24	24	15 / 18	2091	2145
24	30	15 / 18	2254	2304
24	36	15 / 18	2414	2466
24	42	15 / 18	2574	2624

BAWDT

Tableau de présentation mural – punaisable

Le tableau de présentation mural est un tableau blanc refermable qui possède une surface effaçable non magnétique, une surface punaisable (du côté intérieur des portes) et un bac à marqueurs.

ÉLÉMENTS COMPRIS

Un tableau de présentation avec surface punaisable de couleur carbone en feutre à l'intérieur des portes, un bac à marqueurs, supports muraux et quincaillerie de montage.

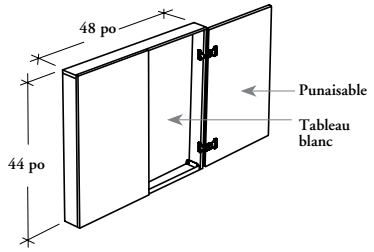

OPTIONS

Largeur	Hauteur	Finition des devants de portes	Finition des garnitures de chants	Finition du boîtier
48	44	Stratifié Source Stratifié Foundation	Couleurs de garnitures	Stratifié Source

COMMANDE TYPE

BAWDT 48	44	LW	ST	XS

DIMENSIONS PO / MM

La	H
48 / 1219	44 / 1118

PRIX

Stratifié Source	Stratifié Foundation
2574	2799

B A W W
Tableau blanc mural

Le tableau blanc mural possède une surface effaçable et un bac à marqueurs.

ÉLÉMENTS COMPRIS
Un tableau blanc, un bac à marqueurs, supports muraux et quincaillerie de montage.

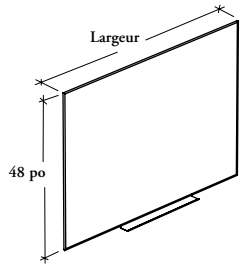

OPTIONS

Largeur	Hauteur	Finition du bac à marqueurs
36, 48, 60	48	Foundation Mica

COMMANDE TYPE

BAWW 36	**48**	**E**

DIMENSIONS
PO / MM

La	H
36 / 914	48 / 1219
48 / 1219	48 / 1219
60 / 1524	48 / 1219

PRIX

Foundation/Mica
1288
1592
1596

BAWMG
Tableau d'écriture mural en verre

Le tableau d'écriture mural possède une surface verticale effaçable et un bac à crayons.

ÉLÉMENTS COMPRIS
Un tableau d'écriture, un bac à crayons (selon les spécifications), supports muraux, huit aimants de terres rares (le cas échéant) et quincaillerie de montage.

REMARQUES
Le tableau d'écriture de 52 po de hauteur n'est offert qu'en 48 po à 88 po de largeur.

Les teintes texturées des couleurs Foundation et Mica **ne sont pas** offertes avec la garniture supérieure et le bac à crayons.

Verre aimanté (M)

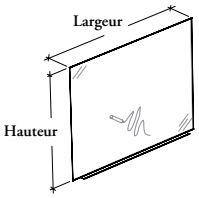

Verre non aimanté (G)

OPTIONS

Style de tableau d'écriture	Hauteur	Largeur	Bac à crayons	Finition du verre	Finition de la garniture supérieure et du bac à crayons
G Verre non aimanté **M** Verre aimanté	48, 52	48, 49, 50, 51, 52, 53, 54, 55, 56, 57, 58, 59, 60, 61, 62, 63, 64, 65, 66, 67, 68, 69, 70, 71, 72, 73, 74, 75, 76, 77, 78, 79, 80, 81, 82, 83, 84, 85, 86, 87, 88, 89, 90, 91, 92, 93, 94, 95, 96	**Y** Oui **N** Non	Peint sur l'envers	Foundation Mica

COMMANDE TYPE

BAWMG M	48	60	Y	K7	26

DIMENSIONS PO / MM

PRIX

H	La	VERRE NON AIMANTÉ (G) SANS BAC À CRAYONS (N)	VERRE NON AIMANTÉ (G) AVEC BAC À CRAYONS (Y)	VERRE AIMANTÉ (M) SANS BAC À CRAYONS (N)	VERRE AIMANTÉ (M) AVEC BAC À CRAYONS (Y)
48 / 1219	48 / 1219	989	1036	1290	1337
48 / 1219	49 / 1245	1050	1099	1369	1419
48 / 1219	50 / 1270	1050	1099	1369	1419
48 / 1219	51 / 1295	1050	1099	1369	1419
48 / 1219	52 / 1321	1108	1161	1445	1499
48 / 1219	53 / 1346	1108	1161	1445	1499
48 / 1219	54 / 1372	1108	1161	1445	1499
48 / 1219	55 / 1397	1168	1224	1527	1581
48 / 1219	56 / 1422	1168	1224	1527	1581
48 / 1219	57 / 1448	1168	1224	1527	1581
48 / 1219	58 / 1473	1226	1285	1603	1662
48 / 1219	59 / 1499	1226	1285	1603	1662
48 / 1219	60 / 1524	1226	1285	1603	1662
48 / 1219	61 / 1549	1286	1348	1682	1743
48 / 1219	62 / 1575	1286	1348	1682	1743
48 / 1219	63 / 1600	1286	1348	1682	1743
48 / 1219	64 / 1626	1346	1411	1761	1826
48 / 1219	65 / 1651	1346	1411	1761	1826
48 / 1219	66 / 1676	1346	1411	1761	1826
48 / 1219	67 / 1702	1404	1472	1837	1907
48 / 1219	68 / 1727	1404	1472	1837	1907
48 / 1219	69 / 1753	1404	1472	1837	1907
48 / 1219	70 / 1778	1463	1535	1916	1987
48 / 1219	71 / 1803	1463	1535	1916	1987
48 / 1219	72 / 1829	1463	1535	1916	1987

Suite de la grille de prix à la page suivante.

B A W M G

Tableau d'écriture mural en verre (suite)

DIMENSIONS PO / MM		PRIX			
		VERRE NON AIMANTÉ (G)		VERRE AIMANTÉ (M)	
H	La	SANS BAC À CRAYONS (N)	AVEC BAC À CRAYONS (Y)	SANS BAC À CRAYONS (N)	AVEC BAC À CRAYONS (Y)
48 / 1219	73 / 1854	1523	1597	1996	2068
48 / 1219	74 / 1880	1523	1597	1996	2068
48 / 1219	75 / 1905	1523	1597	1996	2068
48 / 1219	76 / 1930	1581	1659	2072	2149
48 / 1219	77/ 1956	1581	1659	2072	2149
48 / 1219	78 / 1981	1581	1659	2072	2149
48 / 1219	79 / 2007	1643	1721	2151	2232
48 / 1219	80 / 2032	1643	1721	2151	2232
48 / 1219	81 / 2057	1643	1721	2151	2232
48 / 1219	82 / 2083	1702	1783	2231	2313
48 / 1219	83 / 2108	1702	1783	2231	2313
48 / 1219	84 / 2134	1702	1783	2231	2313
48 / 1219	85 / 2159	1761	1847	2308	2393
48 / 1219	86 / 2184	1761	1847	2308	2393
48 / 1219	87 / 2210	1761	1847	2308	2393
48 / 1219	88 / 2235	1821	1909	2385	2474
48 / 1219	89 / 2261	1821	1909	2385	2474
48 / 1219	90 / 2286	1821	1909	2385	2474
48 / 1219	91 / 2311	1882	1972	2465	2555
48 / 1219	92 / 2337	1882	1972	2465	2555
48 / 1219	93 / 2362	1882	1972	2465	2555
48 / 1219	94 / 2388	1940	2033	2543	2638
48 / 1219	95 / 2413	1940	2033	2543	2638
48 / 1219	96 / 2438	1940	2033	2543	2638
52 / 1321	48 / 1219	1075	1122	1402	1450
52 / 1321	49 / 1245	1140	1190	1487	1537
52 / 1321	50 / 1270	1140	1190	1487	1537
52 / 1321	51 / 1295	1140	1190	1487	1537
52 / 1321	52 / 1321	1203	1256	1572	1624
52 / 1321	53 / 1346	1203	1256	1572	1624
52 / 1321	54 / 1372	1203	1256	1572	1624
52 / 1321	55 / 1397	1269	1325	1658	1713
52 / 1321	56 / 1422	1269	1325	1658	1713
52 / 1321	57 / 1448	1269	1325	1658	1713
52 / 1321	58 / 1473	1335	1394	1742	1801
52 / 1321	59 / 1499	1335	1394	1742	1801
52 / 1321	60 / 1524	1335	1394	1742	1801
52 / 1321	61 / 1549	1399	1460	1828	1890
52 / 1321	62 / 1575	1399	1460	1828	1890
52 / 1321	63 / 1600	1399	1460	1828	1890
52 / 1321	64 / 1626	1464	1529	1913	1977
52 / 1321	65 / 1651	1464	1529	1913	1977
52 / 1321	66 / 1676	1464	1529	1913	1977
52 / 1321	67 / 1702	1528	1596	1999	2066
52 / 1321	68 / 1727	1528	1596	1999	2066
52 / 1321	69 / 1753	1528	1596	1999	2066
52 / 1321	70 / 1778	1593	1662	2083	2153
52 / 1321	71 / 1803	1593	1662	2083	2153
52 / 1321	72 / 1829	1593	1662	2083	2153
52 / 1321	73 / 1854	1656	1730	2169	2241
52 / 1321	74 / 1880	1656	1730	2169	2241
52 / 1321	75 / 1905	1656	1730	2169	2241

Suite de la grille de prix à la page suivante.

B A W M G

Tableau d'écriture mural en verre (suite)

DIMENSIONS PO / MM		PRIX			
		VERRE NON AIMANTÉ (G)		VERRE AIMANTÉ (M)	
H	La	SANS BAC À CRAYONS (N)	AVEC BAC À CRAYONS (Y)	SANS BAC À CRAYONS (N)	AVEC BAC À CRAYONS (Y)
52 / 1321	76 / 1930	1720	1798	2253	2328
52 / 1321	77/ 1956	1720	1798	2253	2328
52 / 1321	78 / 1981	1720	1798	2253	2328
52 / 1321	79 / 2007	1784	1865	2340	2417
52 / 1321	80 / 2032	1784	1865	2340	2417
52 / 1321	81 / 2057	1784	1865	2340	2417
52 / 1321	82 / 2083	1851	1935	2424	2504
52 / 1321	83 / 2108	1851	1935	2424	2504
52 / 1321	84 / 2134	1851	1935	2424	2504
52 / 1321	85 / 2159	1914	2001	2507	2594
52 / 1321	86 / 2184	1914	2001	2507	2594
52 / 1321	87 / 2210	1914	2001	2507	2594
52 / 1321	88 / 2235	1979	2068	2591	2681
52 / 1321	89 / 2261	s.o.	s.o.	s.o.	s.o.
52 / 1321	90 / 2286	s.o.	s.o.	s.o.	s.o.
52 / 1321	91 / 2311	s.o.	s.o.	s.o.	s.o.
52 / 1321	92 / 2337	s.o.	s.o.	s.o.	s.o.
52 / 1321	93 / 2362	s.o.	s.o.	s.o.	s.o.
52 / 1321	94 / 2388	s.o.	s.o.	s.o.	s.o.
52 / 1321	95 / 2413	s.o.	s.o.	s.o.	s.o.
52 / 1321	96 / 2438	s.o.	s.o.	s.o.	s.o.

Xpress

B W T T B
Pied en T à profilé plat

Ce pied en T à profilé plat sert à soutenir les tables de réunion et est offert en option avec des produits spécifiques.

ÉLÉMENTS COMPRIS
Un pied en T à profilé plat avec pattes de nivellement et quincaillerie.

REMARQUES
Le pied mesure 29 po du plancher à la surface du plan de travail, avec une plage de nivellement de 1 po.

Les pattes de nivellement sont noires.

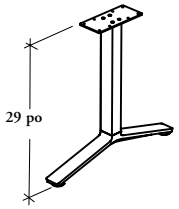

OPTIONS

Gestion du câblage	Hauteur	Finition du support
P Avec gestion du câblage	29	Foundation Accent Mica

COMMANDE TYPE

BWTTB P	29	E

DIMENSIONS

PO / MM	PRIX
H	
29 / 137	687

Xpress

B W T S B
Base en croix à profilé plat

Cette base en croix à profilé plat sert à soutenir les tables de réunion et est offerte en option avec des produits spécifiques.

ÉLÉMENTS COMPRIS
Une base en croix à profilé plat avec pattes de nivellement, gestion du câblage (selon les spécifications) et quincaillerie.

REMARQUES
La base mesure 29 po du plancher à la surface du plan de travail, avec une plage de nivellement de 1 po.

Les pattes de nivellement sont noires.

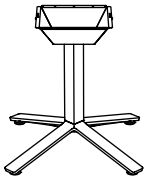

Avec gestion du câblage (P)

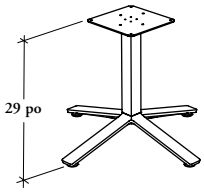

Sans gestion du câblage (N)

OPTIONS

Gestion du câblage	Hauteur	Finition du support
P Avec gestion du câblage	29	Foundation
N Sans gestion du câblage		Accent
		Mica

COMMANDE TYPE

BWTSB P	**29**	**E**

DIMENSIONS

PO / MM	PRIX
H	
29 / 137	863

Xpress

B W F P

Base en croix

Cette base sert à soutenir les tables de réunion et est offerte en option avec des produits spécifiques.

ÉLÉMENTS COMPRIS
Une base en croix avec pattes de nivellement et quincaillerie.

REMARQUES
La base mesure 29 po du plancher à la surface du plan de travail, avec une plage de nivellement de 1 po.

Les pattes de nivellement sont noires.

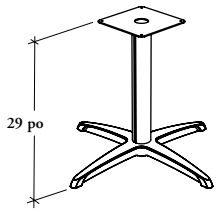

OPTIONS

Hauteur	Finition du support
29	Foundation Mica

COMMANDE TYPE

BWFP 29	E

DIMENSIONS
PO / MM

H	PRIX
29 / 137	790

électricité, éclairage et communications

tableau d'ensemble

B L S A Plaque de fixation pour lampe universelle

Page 1184

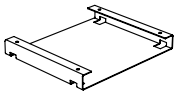

B L E D Lampe DEL à profil mince

Page 1185

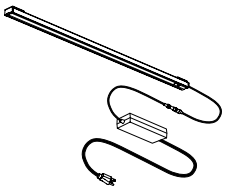

B L Y T U Lampe Tangent pour dessous de rangement

Page 1186

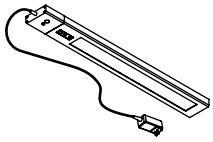

B L P P Barre multiprise

Page 1187

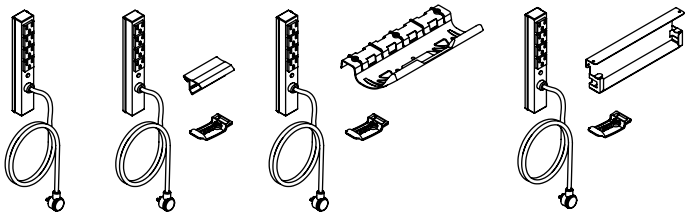

B L D B Boîtier de communication

Page 1188

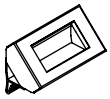

B L W C Serre-fils

Page 1189

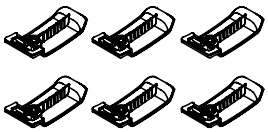

B E E P C Module cubique d'alimentation

Page 1190

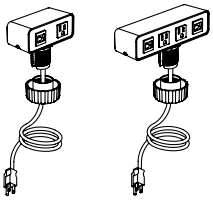

B L M C Minimodule d'alimentation/ communication

Page 1191

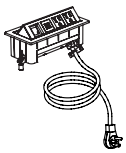

tableau d'ensemble

B L E P P Chargeur

Page 1192

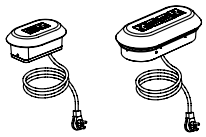

B L E L P Module d'alimentation linéaire

Page 1193

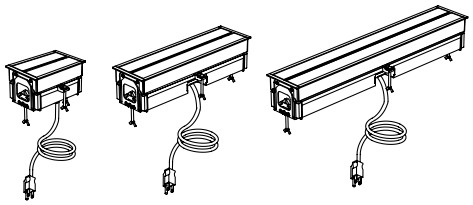

B L E P T Chemin de câbles d'alimentation

Page 1194

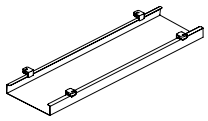

B L C T Chemin de câbles

Page 1195



B L W A C Gaine flexible pour gestion du câblage

Page 1196

B L F C M Cache-fils de sol – table de réunion

Page 1197

B L U S B Port de chargement USB double

Page 1198

B L A O Ensemble de plaques USB/données

Page 1199

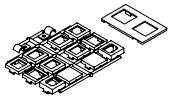

tableau d'ensemble

B L E C F Plaque frontale

Page 1200

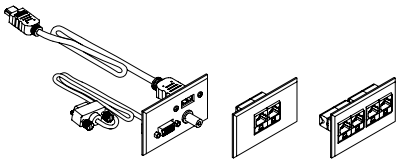

Xpress

B L S A

Plaque de fixation pour lampe universelle

Ce support en métal s'installe sous une armoire murale afin de permettre l'installation de la lampe universelle.

ÉLÉMENTS COMPRIS
Une plaque de fixation avec quincaillerie de montage.

REMARQUES
Ce produit est noir.

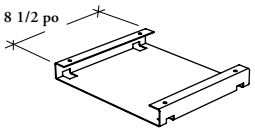

OPTIONS

Profondeur de l'armoire
18

COMMANDE TYPE

BLSA 18

PRIX

48

Xpress

BLED
Lampe DEL à profil mince

La lampe DEL à profil mince s'installe sous une huche, un rangement suspendu standard ou cubique, une armoire murale standard ou le profilé supérieur d'un panneau arrière mural. Elle procure un éclairage direct du plan de travail ou un éclairage ambiant.

ÉLÉMENTS COMPRIS
Une lampe avec diffuseur et interrupteur, un bloc-secteur, cinq rails pour câbles et quincaillerie de montage.

REMARQUES
Communiquer avec le Service à la clientèle de Teknion si le produit est destiné à un pays autre que ceux indiqués ci-dessous.

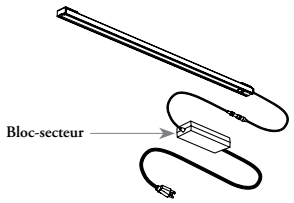

OPTIONS

Largeur	Raccordement	Option de montage	Caractéristique optionnelle	Pays d'installation	Finition
24, 36, 48	**0** Standard	**S** Standard	**0** Lampe seulement	**A** Canada/É.-U.	**AC** Anodisé clair

COMMANDE TYPE

BLED 24	0	S	0	A	AC

DIMENSIONS PO / MM | **PRIX**

La	
24 / 610	244
36 / 914	343
48 / 1219	440

Xpress

B L Y T U

Lampe Tangent pour dessous de rangement

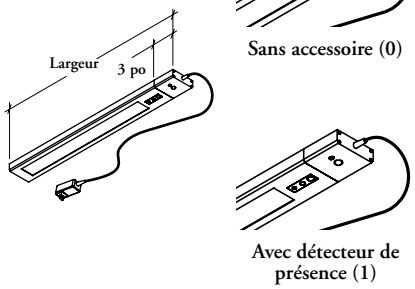

Sans accessoire (0)

Avec détecteur de présence (1)

Cette lampe s'installe sous une huche, un rangement suspendu standard ou cubique, ou une armoire murale standard. Elle procure un éclairage direct du plan de travail.

ÉLÉMENTS COMPRIS

1 lampe Tangent pour dessous de rangement, de la largeur choisie, quincaillerie de fixation pour rangements suspendus en métal et en bois (aimants, plaques de montage et vis), cordon d'alimentation de 10 pi et bloc d'alimentation amovible.

REMARQUES

Température de couleur de 3 500 K.

Trois réglages d'intensité : ON/OFF, 100 %, 60 %, 30 %.

Durée de vie de 50 000 heures.

Indice de rendu des couleurs (IRC) de 80 et plus.

Éclairement de 900 lux.

Certification ul/c-UL.

Détecteur de présence à infrarouge passif avec interrupteur prioritaire en option.

Tension d'entrée de 100 à 240 V.

Tension de sortie de 24 V, 1 A.

Un rangement suspendu de 24 po à 84 po de largeur peut recevoir une lampe de 20 po de largeur.

Un rangement suspendu de 30 po à 84 po de largeur peut recevoir une lampe de 23 po de largeur.

Un rangement suspendu de 42 po à 84 po de largeur peut recevoir une lampe de 30 po ou 33 po de largeur.

Un rangement suspendu de 48 po à 84 po de largeur peut recevoir une lampe de 40 po de largeur.

Un rangement suspendu de 54 po à 84 po de largeur peut recevoir une lampe de 43 po de largeur.

OPTIONS

Accessoire	Largeur	Pays d'installation	Finition
0 Sans accessoire	20, 23, 30, 33, 40, 43	**A** Canada/É.-U.	**AC** Anodisé clair
1 Avec détecteur de présence			

COMMANDE TYPE

BLYTU 24	**20**	**A**	**AC**

DIMENSIONS
PO / MM

PRIX

La	SANS ACCESSOIRE (0)	AVEC DÉTECTEUR DE PRÉSENCE (1)
20 / 508	268	s.o.
23 / 584	s.o.	340
30 / 762	367	s.o.
33 / 838	s.o.	437
40 / 1016	466	s.o.
43 / 1092	s.o.	535

Xpress

BLPP
Barre multiprise

Cette barre a quatre prises et peut être branchée sur une prise murale, une autre barre à prises multiples ou une autre source d'alimentation électrique.

ÉLÉMENTS COMPRIS

Une barre multiprise et les accessoires ci-dessous :

	Configuration (selon les spécifications)			
	D	H	N	W
Serre-fils	6	2	s.o.	6
Chemin de câbles (BLCT)	s.o.	s.o.	s.o.	1
Agrafes de fixation	1	s.o.	s.o.	s.o.
Ferrure de montage sous surface de travail	s.o.	1	s.o.	s.o.

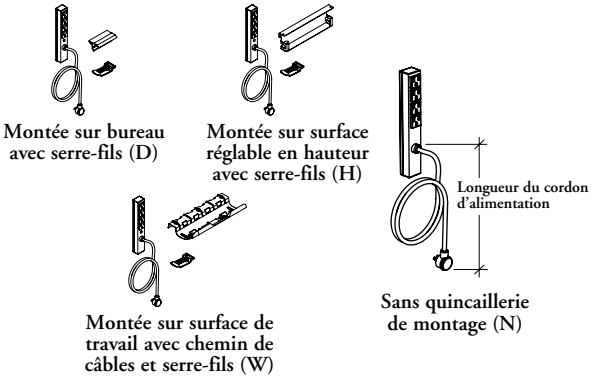

Montée sur bureau avec serre-fils (D)

Montée sur surface réglable en hauteur avec serre-fils (H)

Montée sur surface de travail avec chemin de câbles et serre-fils (W)

Sans quincaillerie de montage (N)

REMARQUES

Ce produit comprend une prise plate à 45°.

La prise multiprise est anodisée claire.

Les serre-fils, les agrafes de fixation et le chemin de câbles sont noirs seulement.

OPTIONS

Configuration	Longueur du cordon d'alimentation
N Sans quincaillerie de montage	072, 120, 180
D Montée sur bureau avec serre-fils	
H Montée sur surface réglable en hauteur avec serre-fils	
W Montée sur surface de travail avec chemin de câbles et serre-fils	

COMMANDE TYPE

BLPP D	072

DIMENSIONS
PO / MM

PRIX

	CONFIGURATION		
Lo	Montée sur bureau avec serre-fils (D) ou montée sur surface de travail avec chemin de câbles et serre-fils (W)	Sans quincaillerie de montage (N)	Montée sur surface réglable en hauteur avec serre-fils (H)
72 / 1829	253	217	262
120 / 3048	269	233	275
180 / 4572	339	303	349

Xpress

B L D B
Boîtier de communication

Le boîtier de communication s'installe n'importe où dans l'interstice de 1/4 po entre la surface et les supports. Il peut aussi être vissé où l'on veut sous la surface.

ÉLÉMENTS COMPRIS
Un boîtier de communication.

ÉLÉMENTS NON COMPRIS
Plaques frontales voix-données et prises de communication (doivent être installées sur place), serre-fils et ensemble de plaques USB/données.

REMARQUES
Le boîtier de communication est muni d'une ouverture de 69 mm sur 35 mm.

Ce produit est noir.

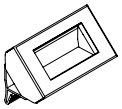

PRIX

27

Xpress

B L W C
Serre-fils

Les serre-fils s'installent n'importe où dans l'interstice de 1/4 po entre la surface et les supports. Ils peuvent aussi être vissés où l'on veut sous la surface.

ÉLÉMENTS COMPRIS
Un ensemble de six serre-fils et quincaillerie.

REMARQUES
Ce produit est noir.

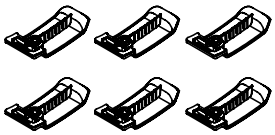

PRIX

	13

Xpress

B E E P C
Module cubique d'alimentation

One Table
One Plug

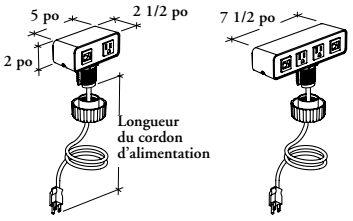

Type de cordon et de fiche

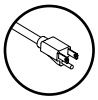

Standard (A)

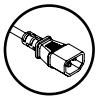

CEI (C)

Ce module d'alimentation s'installe sur des surfaces de travail dotées d'une découpe carrée et dans l'anneau de fixation du passe-fils carré. Il donne facilement accès aux prises d'alimentation, de communication et aux ports USB à la hauteur du plan de travail.

ÉLÉMENTS COMPRIS
Un module cubique d'alimentation, un anneau de fixation vissable et un anneau pour passe-fils carré.

REMARQUES
S'installe dans l'anneau du passe-fils carré.

Plaque frontale voix-données **non** comprise (le cas échéant).

L'option de montage découpe carrée peut être commandée avec les surfaces de travail pour permettre l'installation du module cubique d'alimentation.

La type de fiche CEI (C) ne s'utilise qu'avec les surfaces de travail réglables en hauteur.

Pour en savoir plus sur la fiche CEI (C), voir la section *One Table One Plug* du guide des applications du *programme d'ergonomie et d'accessoires Compléments* de Teknion.

Le cordon d'alimentation est recouvert d'une membrane en tissu de couleur grise.

Chaque prise USB comprend un port USB-A et un port USB-C pour le rechargement uniquement.

Lorsqu'utilisé seul, le port USB-A procure 10 W maximum à 5 VCC.

Prise USB-C de capacité standard (S):
Lorsqu'utilisé seul, le port USB-C procure 18 W maximum de 5 à 12 VCC.

Lorsque les deux ports sont utilisés simultanément, la sortie maximale combinée est de 15 W : le port USB-A procurera 5 W et le port USB-C 10 W.

Prise USB-C de grande capacité (H):
Lorsqu'utilisé seul, le port USB-C procure 65 W de 5 à 20 VCC.

En raison des limitations liées à la conception du module, la puissance maximale combinée est de 30 W. Si les deux ports sont utilisés simultanément : le port USB-A procurtera 10 W et le port USB-C 20 W.

Cette réduction de puissance combinée ne permet pas la recharge d'un ordinateur portable ou la recharge rapide d'un téléphone ou d'une tablette qui nécessite plus de 5 VCC.

Lorsqu'utilisé seul, le port USB-C pourra recharger un ordinateur portable jusqu'à 65 W et sera en mesure de supporter une recharge rapide.

Toutes les finitions ne sont pas offertes dans le cadre du programme *Xpress*. Consulter le catalogue et/ou le logiciel de prise de commandes *Xpress* pour obtenir plus de détails.

OPTIONS

Type de fiche	Configuration		Option de montage	Longueur du cordon d'alim. (Pouces)	Pays d'installation	Finition du boîtier et de la façade
A Standard **C** CEI	**D101N** Double – 1 alim./0 USB/ 1 comm. **D120S** Double – 1 alim./2 USB/ 0 comm. – prise USB de capacité standard **D200N** Double – alimentation seul. **Q202N** Quadruple – 2 alim./0 USB/ 2 comm. **Q221H** Quadruple – 2 alim./2 USB/ 1 comm. – prise USB de grande capacité	**Q221S** Quadruple – 2 alim./2 USB/ 1 comm. – prise USB de capacité standard **Q240S** Quadruple – 2 alim./4 USB/ 0 comm. – prise USB de capacité standard **Q320H** Quadruple – 3 alim./2 USB/ 0 comm. – prise USB de grande capacité **Q320S** Quadruple – 3 alim./2 USB/ 0 comm. – prise USB de capacité standard	**D** Pince de fixation pour bord de bureau **Q** Découpe carrée	048, 072, 120, 180	**A** Canada/ É.-U.	Foundation Mica Accent

COMMANDE TYPE

BEEPC A	D101N	Q	120	A	52

DIMENSIONS
PO / MM

PRIX

	FICHE STANDARD (A)								
Lo	D101N	D120S	D200N	Q202N	Q221S	Q221H	Q240S	Q320S	Q320H
48 / 1219	s.o.	s.o.	s.o.	s.o.	s.o.	s.o.	s.o.	s.o.	s.o.
72 / 1829	278	348	256	391	462	462	531	412	412
120 / 3048	278	348	256	391	462	462	531	412	412
180 / 4572	343	412	321	454	601	525	594	552	476

	FICHE CEI (C)								
	D101N	D120S	D200N	Q202N	Q221S	Q221H	Q240S	Q320S	Q320H
48 / 1219	278	348	256	391	462	s.o.	531	412	s.o.
72 / 1829	278	348	256	391	462	s.o.	531	412	s.o.
120 / 3048	s.o.	s.o.	s.o.	s.o.	s.o.	s.o.	s.o.	s.o.	s.o.
180 / 4572	s.o.	s.o.	s.o.	s.o.	s.o.	s.o.	s.o.	s.o.	s.o.

Xpress

BLMC

Minimodule d'alimentation/ communication

Ce minimodule d'alimentation/communication donne un accès rapide aux circuits d'alimentation, de communication ainsi qu'aux ports de chargement USB à la hauteur du plan de travail.

ÉLÉMENT COMPRIS
Un minimodule d'alimentation/communication, adaptateurs voix-données et gabarit.

REMARQUES
Ce produit est aussi offert en option avec les surfaces de travail et les tables.

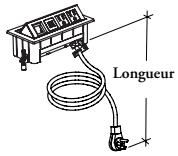

OPTIONS

Longueur du cordon d'alimentation	Configuration	Finition
072, 120	**221** 2 alim. / 2 USB / 1 comm.	**B** Soft Gris
	301 3 alim. / 0 USB / 1 comm.	**E** Ebony

COMMANDE TYPE

BLMC 072	221	E

DIMENSIONS
PO / MM

PRIX

	CONFIGURATION	
Lo	221	301
72 / 1829	292	222
120 / 3048	313	241

Xpress

B L E P P
Chargeur

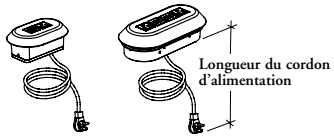

Configuration double (D120 ou D200) **Configuration quadruple (Q240 ou Q320)**

Le chargeur procure un accès aux prises d'alimentation et aux ports USB sur la surface de travail.

ÉLÉMENTS COMPRIS

Configuration double : un chargeur, deux serre-fils et quincaillerie de montage.

Configuration quadruple : un chargeur, deux serre-fils, tablier et quincaillerie de montage.

REMARQUES

Sortie USB-A; 5VCC (10 W).

Chargeur entièrement câblé avec cordon d'alimentation. Ensemble de ferrures de montage avec gestion du câblage et quincaillerie de montage

Certaines configurations **ne s'appliquent pas** à tous les types de surface de travail. Consulter le guide des applications pour en savoir plus.

Avec la finition Anthracite (68), les prises sont noires (finition Black).

Avec la finition Crisp Grey (25) ou Platinum (60), les prises sont blanches (finition White).

OPTIONS

Configuration	Longueur du cordon d'alimentation	Finition
D120 Double – 1 alim./2 USB	120, 180	**25** Crisp Grey
D200 Double – 2 alim./0 USB		**60** Platinum
Q240 Quadruple – 2 alim./4 USB		**68** Anthracite
Q320 Quadruple – 3 alim./2 USB		

COMMANDE TYPE

BLEPP Q320	120	25

DIMENSIONS
PO / MM

PRIX

	CONFIGURATION			
Lo	D120	D200	Q240	Q320
120 / 3048	416	363	531	496
180 / 4572	451	399	567	531

BLELP
Module d'alimentation linéaire

Le module d'alimentation linéaire permet d'accéder à des prises d'alimentation et de communication des deux côtés.

ÉLÉMENTS COMPRIS
Un module d'alimentation linéaire, capuchon pour ouverture de gestion multimédia et quincaillerie de montage.

ÉLÉMENTS NON COMPRIS
Plaques frontales (BLECF).

REMARQUES
Chaque prise USB comprend un port USB-A et un port USB-C pour le rechargement uniquement.

Lorsqu'utilisé seul, le port USB-A procure 10 W maximum à 5 VCC.

Lorsqu'utilisé seul, le port USB-C procure 18 W maximum de 5 à 12 VCC.

Lorsque les deux ports sont utilisés simultanément, la sortie maximale combinée est respectivement de 15 W.

Les plaques frontales (BLECF) **ne sont pas** compatibles avec le module d'alimentation linéaire – Compact 8 po (C0220 et C0300).

Toutes les configurations **ne s'appliquent pas** à tous les types de surface de travail. Consulter le guide des applications pour en savoir plus.

Les prises sont offertes en Soft Gris.

Consulter le code de l'électricité en vigueur.

Toutes les configurations ne sont pas offertes dans le cadre du programme *Xpress*. Consulter le catalogue et/ou le logiciel de prise de commandes *Xpress* pour obtenir plus de détails.

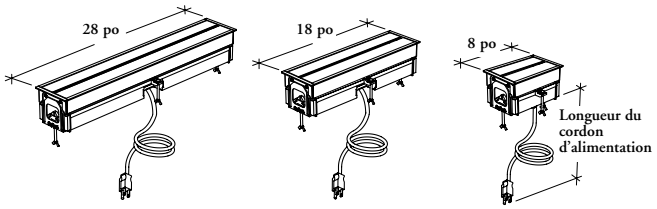

Configuration allongée 28 po (X0882 ou X1202) | **Configuration standard 18 po (S0442 ou S0602)** | **Configuration compact 8 po (C0220 or C0300)**

OPTIONS

Configuration	Système de câblage	Longueur du cordon d'alimentation	Finition du boîtier et des portes	Finition du châssis
C0220 Compact 8 po – 2 alim./ 2 USB/0 multimédia.	**H** Dispositif d'alimentation par la base blindé (Circuit simple)	072, 180	Foundation	Foundation
C0300 Compact 8 po – 3 alim./ 0 USB/0 multimédia.	**P** Enfichable (illustré)		Mica	Accent
S0442 Standard 18 po – 4 alim./ 4 USB/2 multimédia.				Mica
S0602 Standard 18 po – 6 alim./ 0 USB/2 multimédia				
X0882 Allongée 28 po – 8 alim./ 8 USB/2 multimédia				
X1202 Allongée 28 po – 12 d'alim./0 USB/ 2 multimédia				

COMMANDE TYPE

BLELP S0442	H	072	Q	Q

DIMENSIONS
PO / MM

PRIX

	ENFICHABLE (P) CONFIGURATION						DISPOSITIF D'ALIM. PAR LA BASE BLINDÉ (H)			
Lo	C0220	C0300	S0442	S0602	X0882	X1202	S0442	S0602	X0882	X1202
72 / 1829	514	406	784	572	1237	806	947	731	1397	966
180 / 4572	567	459	838	623	1288	860	s.o.	s.o.	s.o.	s.o.
	Xpress		Xpress		Xpress					

Xpress

B L E P T
Chemin de câbles d'alimentation

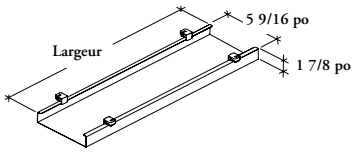

S'installe sous la surface de travail et permet de gérer les câbles provenant du plan de travail. Une barre multiprise peut aussi y être fixée.

ÉLÉMENTS COMPRIS
Un chemin de câbles d'alimentation, une ferrure pour barre d'alimentation et quincaillerie de montage.

ÉLÉMENTS NON COMPRIS
Barre multiprise – sans quincaillerie de montage (BLPPN).

REMARQUES
La largeur du produit à commander dépend des produits, des supports et du bureau secondaire choisis. Consulter le guide des applications pour de plus amples renseignements.

La barre multiprise – sans quincaillerie de montage (BLPPN) peut être fixée à l'extérieur de ce produit à l'aide de la ferrure pour barre d'alimentation.

OPTIONS

Largeur	Style de surface de travail	Finition
24, 30, 36, 42, 48, 54, 60, 66, 72	**G** Surface en verre **S** Surface en placage standard (D, M, X)	Foundation Mica Couleurs coordonnées

COMMANDE TYPE

BLEPT 66	**G**	**E**

DIMENSIONS PO / MM

PRIX

La	
24 / 610	79
30 / 762	90
36 / 914	103
42 / 1067	115
48 / 1219	124
54 / 1372	137
60 / 1524	151
66 / 1676	165
72 / 1829	173

Xpress

B L C T
Chemin de câbles

Le chemin de câbles se fixe sous une surface de travail pour gérer l'excédent de câbles.

ÉLÉMENTS COMPRIS
Un chemin de câbles et quincaillerie de montage.

ÉLÉMENTS NON COMPRIS
Barre multiprise – sans quincaillerie de montage (BLPPN).

REMARQUES
La barre multiprise (BLPPN) peut être fixée à ce produit à l'aide d'une pince.

Offert en noir seulement.

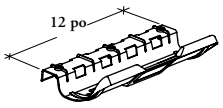

OPTIONS

Largeur
12

COMMANDE TYPE

BLCT 12

DIMENSIONS PO / MM	PRIX
La	
12 / 305	21

Xpress

B L W A C

Gaine flexible pour gestion du câblage

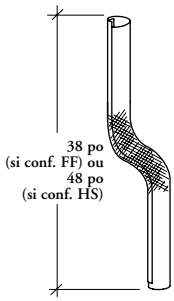

Hauteur fixe (FF)

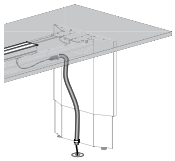

Réglable en hauteur – plage standard (jusqu'à 43 po) (HS)

La gaine flexible pour gestion du câblage dissimule les câbles d'alimentation et de communication et les achemine du plancher à la surface de travail.

ÉLÉMENTS COMPRIS
Une gaine flexible en maille pour gestion du câblage, deux bandes autogrippantes et quincaillerie de montage.

REMARQUES
A un diamètre de 2 po.

OPTIONS

Configuration	Finition
FF Hauteur fixe	**B** Noir
HS Réglable en hauteur – plage standard (jusqu'à 43 po)	**G** Gris

COMMANDE TYPE

BLWAC FF	B

CONFIGURATION	PRIX
FF	159
HS	180

Xpress

BLFCM

Cache-fils de sol – table de réunion

Le cache-fils de sol dissimule les câbles d'alimentation et de communication sur le plancher.

ÉLÉMENTS COMPRIS
Un cache-fils de sol et quincaillerie de montage.

REAMRQUES
N'est pas conçu pour être utilisé dans un couloir ou dans un endroit à haut débit de circulation, néanmoins il est parfait pour les salles de réunion.

Comprend des trous de montage pour bandes autoagrippantes assurant la fixation du cache-fils sur les divers styles de revêtement de sol.

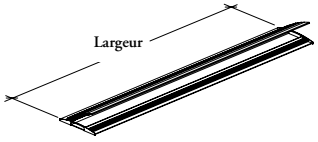

OPTIONS

Largeur	Finition du cache-fils
36, 37, 38, 39, 40, 41, 42, 43, 44, 45, 46, 47, 48, 49, 50, 51, 52, 53, 54, 55, 56, 57, 58, 59, 60, 61, 62, 63, 64, 65, 66, 67, 68, 69, 70, 71, 72, 73, 74, 75, 76, 77, 78, 79, 80, 81, 82, 83, 84, 85, 86, 87, 88, 89, 90, 91, 92, 93, 94, 95, 96	Foundation Mica Accent **AC** Anodisé clair

COMMANDE TYPE

BLFCM 36	7

DIMENSIONS PO / MM — **PRIX**

La		La		La	
36 / 914	333	61 / 1549	548	86 / 2184	762
37 / 940	342	62 / 1575	556	87 / 2210	771
38 / 965	351	63 / 1600	565	88 / 2235	779
39 / 991	359	64 / 1626	574	89 / 2261	788
40 / 1016	368	65 / 1651	582	90 / 2286	796
41 / 1041	376	66 / 1676	591	91 / 2311	805
42 / 1067	385	67 / 1702	599	92 / 2337	814
43 / 1092	393	68 / 1727	608	93 / 2362	822
44 / 1118	402	69 / 1753	616	94 / 2388	831
45 / 1143	411	70 / 1778	625	95 / 2413	839
46 / 1168	419	71 / 1803	634	96 / 2438	848
47 / 1194	428	72 / 1829	642		
48 / 1219	436	73 / 1854	651		
49 / 1245	445	74 / 1880	659		
50 / 1270	453	75 / 1905	668		
51 / 1295	462	76 / 1930	676		
52 / 1321	471	77 / 1956	685		
53 / 1346	479	78 / 1981	694		
54 / 1372	488	79 / 2007	702		
55 / 1397	496	80 / 2032	711		
56 / 1422	505	81 / 2057	719		
57 / 1448	513	82 / 2083	728		
58 / 1473	522	83 / 2108	736		
59 / 1499	531	84 / 2134	745		
60 / 1524	539	85 / 2159	754		

Xpress

B L U S B
Port de chargement USB double

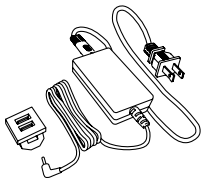

Ce produit s'insère à la place d'un port de communication.

ÉLÉMENTS COMPRIS
Un port de chargement USB, deux prises de chargement USB et un bloc d'alimentation avec cordon.

ÉLÉMENTS NON COMPRIS
Boîtier de communication, minimodule d'alimentation/communication, ensemble d'alimentation/communication sous surface de travail, module d'alimentation/communication à bascule, module cubique d'alimentation, module d'alimentation/communication en retrait et barre multiprise avec couvercle compris avec les panneaux arrière muraux.

REMARQUES
Puissance de charge de 2 000 mA.

5 volts en courant continu.

OPTIONS

Longueur du câble	Finition
144 (pouces)	**YN** Coordonnée Platinum Grey

COMMANDE TYPE

BLUSB 144	**YN**

PRIX

186

BLAO
Ensemble de plaques USB/données

Ce produit s'utilise avec toutes les ouvertures pour prises de communication rectangulaires standard.

ÉLÉMENTS COMPRIS
Un couvercle pour prise de communication, adaptateurs voix-données et quincaillerie de montage.

ÉLÉMENTS NON COMPRIS
Boîtier de communication, ensemble d'alimentation/communication sous surface de travail, module d'alimentation/communication à bascule et bar multiprise avec couvercle compris avec les panneaux arrière muraux.

REMARQUES
Peut accueillir deux prises voix-données ou ports de chargement USB doubles (BLUSB).

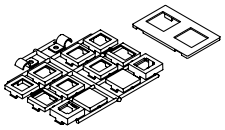

OPTIONS

Finition
YN Coordonnée Platinum Grey

COMMANDE TYPE

BLAO YN

PRIX

53

Xpress

B L E C F
Plaque frontale

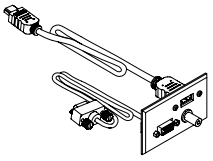

Avec prises audio et vidéo (A)

Avec double prises de communication (B)

Avec quadruple prises de communication (C)

Ce produit s'insère par pression dans le module d'alimentation linéaire et offre plusieurs options de télécommunication.

ÉLÉMENTS COMPRIS

Avec prises audio et vidéo (A) : une prise HDMI avec cordon de raccordement de 36 po, un port VGA à 15 broches avec cordon de raccordement de 60 po, un port de connexion mini stéréo F/F et quincaillerie de montage.

Avec double prises de communication (B) : deux prises RJ45 de cat. 6 et quincaillerie de montage.

Avec quadruple prises de communication (C) : quatre prises RJ45 de cat. 6 et quincaillerie de montage.

ÉLÉMENTS NON COMPRIS

Modules d'alimentation linéaire.

REMARQUES

Elles **ne sont pas** compatibles avec le module d'alimentation linéaire – Compact 8 po (C0220 et C0300).

Les plaques frontales sont offertes en gris seulement.

OPTIONS

Configuration

A Avec prises audio et vidéo

B Avec double prises de communication

C Avec quadruple prises de communication

COMMANDE TYPE

BLECF C

CONFIGURATION	PRIX
A	550
B	231
C	461

teknion

www.teknion.com

CANADA
1010, rue Sainte-Catherine Ouest
Mezzanine 2
Montréal (Québec)
H3B 1E7 Canada
Tél. 514.875.2630

1150 Flint Road
Toronto, Ontario
M3J 2J5 Canada
Tél. 866.teknion
866.835.6466

ÉTATS-UNIS
350 Fellowship Road
Mt Laurel, New Jersey
08054 USA
Tél. 877.teknion
877.835.6466

POUR OBTENIR LES
COORDONNÉES DES BUREAUX
d'Europe, d'Amérique du Sud,
d'Amérique Centrale, du
Moyen-Orient, d'Asie et de Russie,
visitez le www.teknion.com

FR 22-05
©Teknion 2023

Les marques suivies de MD et MC sont des marques de commerce de Teknion ou de ses filiales, ou utilisées sous licence par celles-ci. Les produits ne sont pas tous offerts dans l'ensemble des marchés.

Communiquez avec votre représentant Teknion à ce sujet.

MAY23-EXPCASE-FR